



ÜST YÖNETİCİ SUNUŞU

Şehirler, önceki nesillerin bizlere miras bıraktığı canlı birer organizmadır ve geliştirilerek gelecek nesillere bırakılması gerekir. Çok katmanlı ve çok fonksiyonlu birer organizma olan şehirlerin sağlıklı bir biçimde varlıklarını sürdürebilmesi, gelişebilmesi ve çağın ihtiyaçlarına ayak uydurabilmesi yerel yönetimlerin varlık sebebidir. Şehirde yaşayanların birbirinden çok farklı alanlardaki ihtiyaçlarını sınırlı bir bütçe ve sınırlı imkanlarla karşılamak zorunda olan yerel yönetimlerin, üstlendikleri zorlu görevi hakkıyla yerine getirebilmesi, ancak, yönetimde bütünlüklü bir perspektifin istihdam edilmesiyle sağlanabileceği açıktır.

5216 sayılı Büyükşehir Belediye Kanunu çerçevesinde Büyükşehir Belediyelerine beş yıllık stratejik plan oluşturma zorunluluğunun getirilmesini, Eskişehir'in yönetiminde ihtiyaç duyulan bu bütünlüklü yaklaşımın geliştirilmesi için bir fırsat olarak değerlendiren Eskişehir Büyükşehir Belediyesi, 2006-2010 Stratejik planını hazırlamış ve 14.07.2006 tarihinde Büyükşehir Meclisinden geçirmiştir. Elinizdeki Performans Programı, sözü edilen Stratejik Plana dayanarak hazırlanmıştır ve 2009 yılı için öngörülen hedeflere ulaşma performansını kamuoyuyla paylaşmaya yöneliktir.

Eskişehir Büyükşehir Belediyesinin imkanlarının son derece sınırlı olduğu bilinmektedir. Buna rağmen, Eskişehir'in kısa süre içinde Türkiye için model bir şehir haline geldiği de görülmektedir. Eskişehir'de gözlenen ve Türkiye'de yaygın beğeniyle karşılanan gelişme, şehirlerin Belediyeler tarafından genellikle ihmal edilegelen fonksiyonlarının Eskişehir Büyükşehir Belediyesi tarafından ihmal edilmemesinin, aksine ciddiyet ve kararlılıkla ele alınmasının sonucudur.

Gerçekleştirilen her şeye candan sahip çıkan ve destekleyen hemşerilerim başta olmak üzere, stratejilerimizin belirlenmesinde destek sağlayan, uygulanmasında görev alan herkese teşekkür ederim.

Prof. Dr. Yılmaz BÜYÜKERŞEN
Büyükşehir Belediye Başkanı



| | |
|--|-----------|
| ÜST YÖNETİCİ SUNUŞU | 0 |
| I. GENEL BİLGİLER | 2 |
| I.A. ESKİŞEHİR BÜYÜKŞEHİR BELEDİYESİNİN MİSYONU VE VİZYONU | 3 |
| I.A.1 ESKİŞEHİR BÜYÜKŞEHİR BELEDİYESİNİN MİSYONU | 3 |
| I.A.2 ESKİŞEHİR BÜYÜKŞEHİR BELEDİYESİNİN VİZYONU | 3 |
| I.B. ESKİŞEHİR BÜYÜKŞEHİR BELEDİYESİNİN GÖREV, YETKİ VE SORUMLULUKLARI | 3 |
| I.C. TEŞKİLAT YAPISI | 6 |
| I.D. FİZİKSEL KAYNAKLAR | 8 |
| I.D.1. FİZİKİ KAYNAKLAR..... | 8 |
| I.D.2. BİLİŞİM SİSTEMİ | 10 |
| I.E. İNSAN KAYNAKLARI | 11 |
| II. PERFORMANS BİLGİLERİ | 14 |
| II.A. TEMEL POLİTİKALAR VE ÖNCELİKLER | 15 |
| II.B . AMAÇ VE HEDEFLER | 15 |
| II.B.1 ESKİŞEHİR BÜYÜKŞEHİR BELEDİYESİNİN STRATEJİK AMAÇ VE HEDEFLERİ..... | 15 |
| STRATEJİ I; KENT DOSTU ULAŞIM | 16 |
| STRATEJİ II; KIŞKIRTICI BİR KENT | 16 |
| STRATEJİ III; CANLI BİR ÇEVRE | 17 |
| STRATEJİ IV; SAĞLIKLI YAŞAMAK | 18 |
| STRATEJİ V; GÜVENLİ YAŞAMAK | 18 |
| STRATEJİ VI; HERKES İÇİN KÜLTÜR | 19 |
| STRATEJİ VII; SPOR, DİNLENME VE EĞLENCE | 20 |
| STRATEJİ VIII; SAĞLAM BİR EKONOMİ | 20 |
| STRATEJİ IX; GÜÇLÜ FİNANSAL YAPI | 21 |
| STRATEJİ X; NASIL BİR BELEDİYE? | 21 |
| II.C.PERFORMANS HEDEF VE GÖSTERGELERİ İLE KAYNAK İHTİYACI | 23 |
| II.D. FAALİYET-PROJELERE İLİŞKİN BİLGİ VE DEĞERLENDİRMELER | 81 |
| II.E. PERFORMANS VERİLERİNİN KAYNAKLARI VE GÜVENİRLİLİĞİ | 96 |
| III. MALİ BİLGİLER | 97 |



I. GENEL BİLGİLER

I.A. ESKİŞEHİR BÜYÜKŞEHİR BELEDİYESİNİN MİSYONU VE VİZYONU

I.A.1 ESKİŞEHİR BÜYÜKŞEHİR BELEDİYESİNİN MİSYONU

Eskişehir'in canlı, gelişen, kendi değerlerini bilen ve onlarla gurur duyan, geleceğe umutla bakan, Türkiye'nin kendisinden beklediklerini karşılayan bir kent olmayı sürdürmesidir.

I.A.2 ESKİŞEHİR BÜYÜKŞEHİR BELEDİYESİNİN VİZYONU

Eskişehir'de doğan, yetişen ve yaşayan herkesin; canlı ve gelişen Eskişehir'den payını almasını; geleceğe ümitle bakan, doğduğu, yetiştiği ve yaşadığı kentle gurur duyan hemşehriler olmasını; Eskişehir'de doğmuş, yetişmiş ya da yaşamış olmaktan kazandığı niteliklerle Türkiye'ye ve insanlığa yardımcı olmasını istiyoruz. Bu isteği gerçekleştirmede Büyükşehir Belediyesi'nin payına düşenleri yapmayı da önde gelen görevimiz olarak görüyoruz.

I.B. ESKİŞEHİR BÜYÜKŞEHİR BELEDİYESİNİN GÖREV, YETKİ VE SORUMLULUKLARI

5216 sayılı Kanun ile Büyükşehir Belediyemize verilen görev, yetki ve sorumluluklar şunlardır;

a) İlçe ve ilk kademe belediyelerinin görüşlerini alarak Büyükşehir belediyesinin stratejik plânını, yıllık hedeflerini, yatırım programlarını ve bunlara uygun olarak bütçesini hazırlamak.

b) Çevre düzeni plânına uygun olmak kaydıyla, Büyükşehir belediye ve mücavir alan sınırları içinde 1/5.000 ile 1/25.000 arasındaki her ölçekte nazım imar plânını yapmak, yaptırmak ve onaylayarak uygulamak; büyükşehir içindeki belediyelerin nazım plâna uygun olarak hazırlayacakları uygulama imar plânlarını, bu plânlarda yapılacak değişiklikleri, parselasyon plânlarını ve imar ıslah plânlarını aynen veya değiştirerek onaylamak ve uygulanmasını denetlemek; nazım imar plânının yürürlüğe girdiği tarihten itibaren bir yıl içinde uygulama imar plânlarını ve parselasyon plânlarını yapmayan ilçe ve ilk kademe belediyelerinin uygulama imar plânlarını ve parselasyon plânlarını yapmak veya yaptırmak.

c) Kanunlarla büyükşehir belediyesine verilmiş görev ve hizmetlerin gerektirdiği proje, yapım, bakım ve onarım işleriyle ilgili her ölçekteki imar plânlarını, parselasyon plânlarını ve her türlü imar uygulamasını yapmak ve ruhsatlandırmak, 20.7.1966 tarihli ve 775 sayılı Gecekondu Kanununda belediyelere verilen yetkileri kullanmak.

d) Büyükşehir belediyesi tarafından yapılan veya işletilen alanlardaki işyerlerine büyükşehir belediyesinin sorumluluğunda bulunan alanlarda işletilecek yerlere ruhsat vermek ve denetlemek.

e) Belediye Kanununun 69 ve 73 üncü maddelerindeki yetkileri kullanmak.

f) Büyükşehir ulaşım ana planını yapmak veya yaptırmak ve uygulamak; ulaşım ve toplu taşıma hizmetlerini planlamak ve koordinasyonu sağlamak; kara, deniz, su ve demiryolu üzerinde işletilen her

türlü servis ve toplu taşıma araçları ile taksi sayılarını, bilet ücret ve tarifelerini, zaman ve güzergahlarını belirlemek; durak yerleri ile karayolu, yol, cadde, sokak, meydan ve benzeri yerler üzerinde araç park yerlerini tespit etmek ve işletmek, işlettirmek veya kiraya vermek; kanunların belediyelere verdiği trafik düzenlemesinin gerektirdiği bütün işleri yürütmek.

g) Büyükşehir belediyesinin yetki alanındaki meydan, bulvar, cadde ve ana yolları yapmak, yaptırmak, bakım ve onarımını sağlamak, kentsel tasarım projelerine uygun olarak bu yerlere cephesi bulunan yapılara ilişkin yükümlülükler koymak; ilan ve reklam asılacak yerleri ve bunların şekil ve ebadını belirlemek; meydan, bulvar, cadde, yol ve sokak ad ve numaraları ile bunlar üzerindeki binalara numara verilmesi işlerini gerçekleştirmek.

h) Coğrafi ve kent bilgi sistemlerini kurmak.

i) Sürdürülebilir kalkınma ilkesine uygun olarak çevrenin, tarım alanlarının ve su havzalarının korunmasını sağlamak; ağaçlandırma yapmak; gayrisihhî işyerlerini, eğlence yerlerini, halk sağlığına ve çevreye etkisi olan diğer işyerlerini kentin belirli yerlerinde toplamak; inşaat malzemeleri, hurda depolama alanları ve satış yerlerini, hafriyat toprağı, moloz, kum ve çakıl depolama alanlarını, odun ve kömür satış ve depolama sahalarını belirlemek, bunların taşınmasında çevre kirliliğine meydan vermeyecek tedbirler almak; Büyükşehir katı atık yönetim planını yapmak, yaptırmak; katı atıkların kaynaktan toplanması ve aktarma istasyonuna kadar taşınması hariç katı atıkların ve hafriyatın yeniden değerlendirilmesi, depolanması ve bertaraf edilmesine ilişkin hizmetleri yerine getirmek, bu amaçla tesisler kurmak, kurdurmak, işletmek veya işlettirmek; sanayi ve tıbbi atıklara ilişkin hizmetleri yürütmek, bunun için gerekli tesisleri kurmak, kurdurmak, işletmek veya işlettirmek; deniz araçlarının atıklarını toplamak, toplatmak, arıtmak ve bununla ilgili gerekli düzenlemeleri yapmak.

j) Gıda ile ilgili olanlar dahil birinci sınıf gayrisihhi müesseseleri ruhsatlandırmak ve denetlemek, yiyecek ve içecek maddelerinin tahlillerini yapmak üzere laboratuvarlar kurmak ve işletmek.

k) Büyükşehir belediyesinin yetkili olduğu veya işlettiği alanlarda zabıta hizmetlerini yerine getirmek.

l) Yolcu ve yük terminalleri, kapalı ve açık otoparklar yapmak, yaptırmak, işletmek, işlettirmek veya ruhsat vermek.

m) Büyükşehirin bütünlüğüne hizmet eden sosyal donatılar, bölge parkları, hayvanat bahçeleri, hayvan barınakları, kütüphane, müze, spor, dinlence, eğlence ve benzeri yerleri yapmak, yaptırmak, işletmek veya işlettirmek; gerektiğinde amatör spor kulüplerine malzeme vermek ve gerekli desteği

sağlamak, amatör takımlar arasında spor müsabakaları düzenlemek, yurt içi ve yurt dışı müsabakalarda üstün başarı gösteren veya derece alan sporculara belediye meclis kararıyla ödül vermek.

n) Gerektiğinde sağlık, eğitim ve kültür hizmetleri için bina ve tesisler yapmak, kamu kurum ve kuruluşlarına ait bu hizmetlerle ilgili bina ve tesislerin her türlü bakımını, onarımını yapmak ve gerekli malzeme desteğini sağlamak.

o) Kültür ve tabiat varlıkları ile tarihî dokunun ve kent tarihi bakımından önem taşıyan mekânların ve işlevlerinin korunmasını sağlamak, bu amaçla bakım ve onarımını yapmak, korunması mümkün olmayanları aslına uygun olarak yeniden inşa etmek.

p) Büyükşehir içindeki toplu taşıma hizmetlerini yürütmek ve bu amaçla gerekli tesisleri kurmak, kurdurmak, işletmek veya işlettirmek, büyükşehir sınırları içindeki kara ve denizde taksi ve servis araçları dahil toplu taşıma araçlarına ruhsat vermek.

r) Su ve kanalizasyon hizmetlerini yürütmek, bunun için gerekli baraj ve diğer tesisleri kurmak, kurdurmak ve işletmek; derelerin ıslahını yapmak; kaynak suyu veya arıtma sonunda üretilen suları pazarlamak.

s) Mezarlık alanlarını tespit etmek, mezarlıklar tesis etmek, işletmek, işlettirmek, defin ile ilgili hizmetleri yürütmek.

t) Her çeşit toptancı hallerini ve mezbahaları yapmak, yaptırmak, işletmek veya işlettirmek, imar planında gösterilen yerlerde yapılacak olan özel hal ve mezbahaları ruhsatlandırmak ve denetlemek.

u) İl düzeyinde yapılan planlara uygun olarak, doğal afetlerle ilgili planlamaları ve diğer hazırlıkları büyükşehir ölçeğinde yapmak; gerektiğinde diğer afet bölgelerine araç, gereç ve malzeme desteği vermek; itfaiye ve acil yardım hizmetlerini yürütmek; patlayıcı ve yanıcı madde üretim ve depolama yerlerini tespit etmek, konut, işyeri, eğlence yeri, fabrika ve sanayi kuruluşları ile kamu kuruluşlarını yangına ve diğer afetlere karşı alınacak önlemler yönünden denetlemek, bu konuda mevzuatın gerektirdiği izin ve ruhsatları vermek.

v) Sağlık merkezleri, hastaneler, gezici sağlık üniteleri ile yetişkinler, yaşlılar, engelliler, kadınlar, gençler ve çocuklara yönelik her türlü sosyal ve kültürel hizmetleri yürütmek, geliştirmek ve bu amaçla sosyal tesisler kurmak, meslek ve beceri kazandırma kursları açmak, işletmek veya işlettirmek, bu hizmetleri yürütürken üniversiteler, yüksek okullar, meslek liseleri, kamu kuruluşları ve sivil toplum örgütleri ile işbirliği yapmak.

y) Merkezi ısıtma sistemleri kurmak, kurdurmak, işletmek veya işlettirmek.



z) Afet riski taşıyan veya can ve mal güvenliği açısından tehlike oluşturan binaları insandan tahliye etmek ve yıkmak.

I.C. TEŞKİLAT YAPISI

Eskişehir Büyükşehir Belediyesi 5216 sayılı Büyükşehir Belediye Kanununda da belirtildiği gibi büyükşehir belediye meclisi, büyükşehir belediye encümeni ve büyükşehir belediye başkanı olmak üzere 3 temel organa sahiptir. Büyükşehir belediye meclisi Büyükşehir Belediye Başkanı dahil 19 üyeden oluşmaktadır. Büyükşehir belediye encümeni ise 5216 sayılı Kanunda belirtildiği gibi 11 üyeden oluşmaktadır.

Eskişehir Büyükşehir Belediyesi, belediye meclisinin 15 Haziran 2007 ve 15/195 Sayılı Kararı ile kabul edilen norm kadro standartları sonrasında 1 Genel Sekreter, 3 Genel Sekreter Yardımcısı, 1 Teftiş Kurulu Başkanı, 1 İ.Hukuk Müşaviri, 15 Daire Başkanı, 1 Özel Kalem Müdürü, 2 Zabıta Şube Müdürü, 2 İtfaiye Şube Müdürü ve 55 Şube Müdürlüğü şeklinde örgütlenmiştir.



ESKİŞEHİR BÜYÜKŞEHİR BELEDİYESİ
2009 YILI PERFORMANS PROGRAMI

I.D FİZİKSEL KAYNAKLAR

I.D.1. FİZİKİ KAYNAKLAR

Eskişehir Büyükşehir Belediyesinin fiziki kaynakları içerisinde; 1 merkez binası, Fen İşleri Dairesi Başkanlığına bağlı 1.808 m² açık araç parkı, 13.935 m² açık stok alanı, 1.148 m² depo ve atölye alanından oluşan şantiye binası ile 61.450 m² alanı bulunan asfalt plenti, İtfaiye Dairesi Başkanlığına bağlı 5000 m² lik alan içerisinde 780 m² lik 19 araçlık kapalı garajı olan 1300 m² alan üzerine kurulu iki katlı ana binası ile Esentepe Grup Amirliği, Çevre Koruma ve Kontrol Dairesi Başkanlığına bağlı Ömür mevkiinde yaklaşık 234.000 m² lik alan içinde yönetim binası, yemekhane, atölyeler, ambarlar, 10.400 m² alan içinde 1 cam, 23 naylon, 3 fin tipi naylon olmak üzere toplam 27 adet sera ve 120.000 m² açık üretim alanı (repikaj alan) bulunan fidanlık, Ulaşım Dairesi Başkanlığına bağlı 160.000 m² alan içerisinde 10.200 m² kapalı alanlı Otogar, Odunpazarı hareket binası ve 4 adet Toplu Taşıma Kontrol Merkezi, İdari ve Mali İşler Dairesine bağlı Yeni Hal, Kurtuluş Pazar Market, Nikah Salonu, Aşevi, Kültür ve Sosyal İşler Dairesi Başkanlığına bağlı Haller Gençlik Merkezinde 202 kişilik Tepebaşı Sahnesi, Büyükşehir Sanat Merkezinde 178 kişilik Turgut Özakman Tiyatro salonu ve 165 kişilik Senfoni Orkestrası Konser salonu, Büyükşehir Sanat ve Kültür Sarayında 570 kişilik tiyatro salonu, 500 kişilik Senfoni Orkestrası Konser salonu ile Taşbaşı Kültür Merkezinde 210 kişilik salon, Meslek edindirme, sosyal hizmet ve eğitim merkezleri, Sağlık ve Sosyal Hizmetler Dairesine bağlı veterinerlik binası ile Zincirlikuyu, Odunpazarı, Esentepe ve Asri Mezarlıklarında Hizmet Binaları, Makine İkmal Bakım ve Onarım Dairesi Başkanlığına bağlı 18.000 m² alan içinde kurulu 8600 m² kapalı alanda çeşitli atölyelerin bulunduğu Makine İkmal Bakım ve Onarım binası yer almaktadır.



| Eskişehir Büyükşehir Belediyesine Ait Araçların Sayısal Durumu | |
|--|------------|
| Ağaç Sökme Aracı | 1 |
| Ambulans | 1 |
| Arasöz | 15 |
| Asfalt Distribütörü | 2 |
| Asfalt Kesme Makinası | 3 |
| Asfalt Onarım Aracı | 1 |
| Asfalt Serme Makinası | 3 |
| Asfalt Silindiri | 9 |
| Asfalt Tankeri | 3 |
| Binek Otosu | 22 |
| Cenaze Aracı | 2 |
| Çekici | 3 |
| Damperli Kamyon | 34 |
| Dozer | 3 |
| Greyder | 3 |
| İtfaiye Aracı | 7 |
| Kaldır Götür Aracı | 2 |
| Kamyon | 20 |
| Kamyonet | 23 |
| Kar Mücadele Aracı | 2 |
| Kasalı Vinçli Kamyon | 1 |
| Kazı Makinası | 2 |
| Kompaktör | 2 |
| Komrasör | 2 |
| Kurtarıcı | 1 |
| Mazot Tankeri | 1 |
| Minibüs | 6 |
| Yükleyici | 8 |
| Motorsiklet | 5 |
| Otobüs | 51 |
| Pikap | 1 |
| Probüs | 25 |
| Scraper Lubrication | 1 |
| Tıbbi Atık Aracı | 1 |
| Traktör | 3 |
| Ulaşım Botu | 3 |
| Yaprak ve Çöp Toplama Aracı | 8 |
| Yer Dorsesi | 1 |
| Yol Yıkama Aracı | 2 |
| Tekne | 6 |
| Bahçe Traktörü | 3 |
| Topraklı Fidan Söküm Makinası | 1 |
| Tramvay | 19 |
| Segway | 1 |
| JCB Kazıcı Yükleyici | 3 |
| Şişme Bot | 1 |
| TOPLAM | 317 |

I.D.2. BİLİŞİM SİSTEMİ

Büyükşehir Belediyemizin bilişim sistemi Bilgi İşlem Dairesi Başkanlığına bağlı olan Bilgi İşlem Şube Müdürlüğüne yürütülmektedir.

Belediyemiz bilişim sistemi alt yapısında sunucular (uygulama, posta, web, internet, virüs ve veri tabanı), network cihazları (omurga, internet yönlendiricisi, omurga anahtarı), modemler, güvenlik duvarı, istemci makineler, yazıcılar, kesintisiz güç kaynakları, tarayıcılar mevcuttur.

Ana Makinalar

- Domain Sunucu
- İsa Sunucu
- E-hizmet ve ftp Sunucu
- Sun Sunucu (KBS)
- Firewall (Güvenlik Duvarı)
- EVPS Entegre Veri Paylaşımı Sunucu
- Hal Uygulama Sunucu

İnternet Alt Yapısı

- 1 Adet HDSL Modem
- 1 Adet Router
- 1 Adet Fire Wall
- 1 Adet Web + Mail Sunucu
- 1 Adet Uygulama Sunucuna bağlı MYSQL Veri tabanı
- 1 Adet 10 GB Metro Ethernet İnternet Bağlantısı
- 1 Adet 4 GB ADSL İnternet Bağlantısı
- 1 Adet Wireless ADSL Modem Bağlantısı

Network Cihazları

- 1 Adet Omurga
- 20 Adet Kenar Switch
- 1 Adet Merkeze bağlı Router
- 6 Adet Dış Müdürlüklere bağlı Router
- 1 Adet Merkeze bağlı Kesintisiz Güç Kaynağı

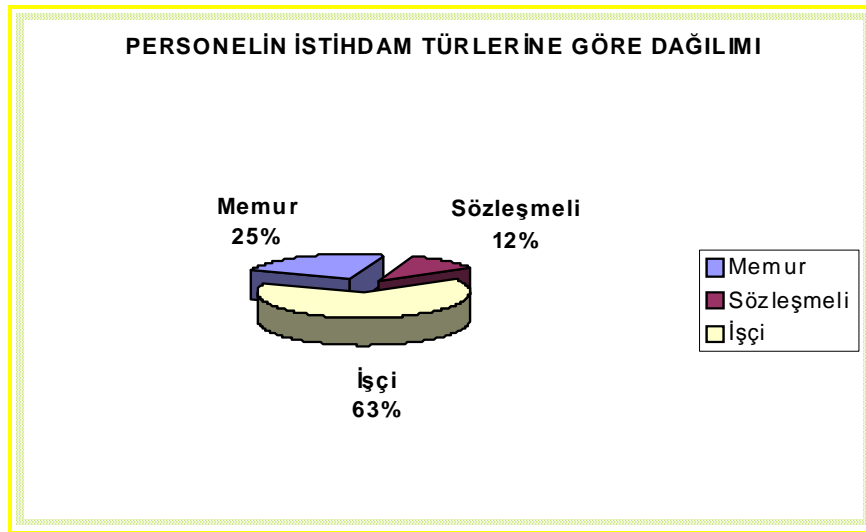
Donanım

- 491 Adet Bilgisayar
- 256 Adet Yazıcı

- 23 Adet Notebook
- 17 Adet Scanner
- 6 Adet Plotter

I.E. İNSAN KAYNAKLARI

Eskişehir Büyükşehir Belediyesi bünyesinde 30 Ağustos 2008 tarihi itibarıyla toplam 1041 olmak üzere, 257'si Memur, 535'si İşçi, 129 Geçici İşçi, 38 Tam Zamanlı Sözleşmeli ve 82 'si de Sözleşmeli(Sanatçı) statüde istihdam edilmektedir.



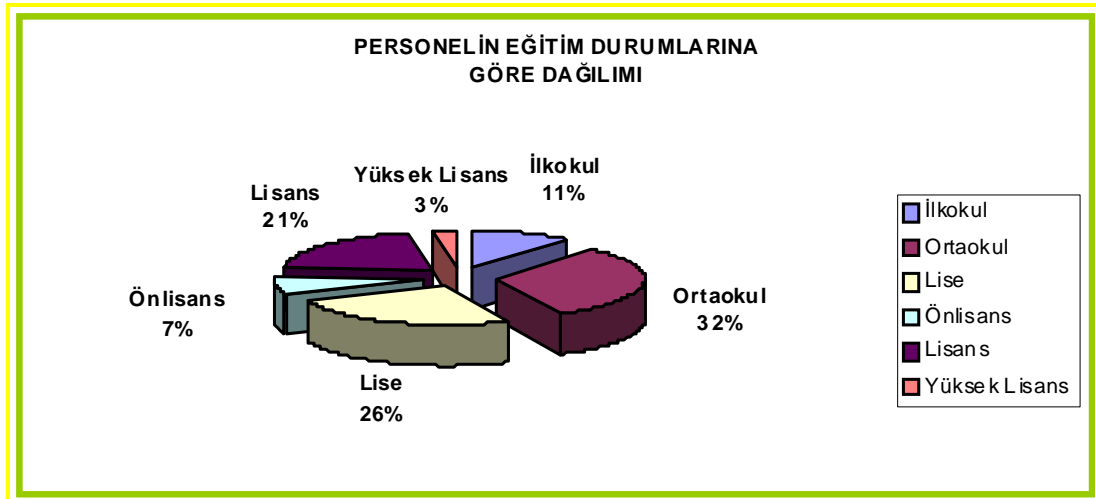
Eskişehir Büyükşehir Belediyesinde memur statüsünde çalışmakta olan personelin hizmet sınıflarına göre dağılımı aşağıda görülmektedir. Din hizmetleri sınıfında çalışan personelin oranı %0,39, genel idari hizmetler sınıfında çalışan personelin oranı %81,71, sağlık hizmetleri sınıfında çalışan personelin oranı %2,33, teknik hizmetler sınıfında çalışan personelin oranı %14,01 ve yardımcı hizmetler sınıfında çalışan personelin oranı ise %1,56'dır.

| Hizmet Sınıfı | Sayı | Yüzde |
|----------------------------------|------------|------------|
| DHS Din Hizmetleri Sınıfı | 1 | 0,39 |
| GİH Genel İdari Hizmetler Sınıfı | 210 | 81,71 |
| SHS Sağlık Hizmetleri Sınıfı | 6 | 2,33 |
| THS Teknik Hizmetler Sınıfı | 36 | 14,01 |
| YHS Yardımcı Hizmetler Sınıfı | 4 | 1,56 |
| Toplam | 257 | 100 |

Personelin eğitim durumlarına göre dağılımı aşağıda gösterilmiştir. Buna göre;

- Memur personelin %4'si ilkokul, %14'ü ortaokul, %37'u lise ve %45'i de yükseköğrenim (ön lisans, lisans, yüksek lisans) mezunudur.
- İşçi personelin %16'ü ilkokul, %45'u ortaokul, %26'si lise ve %13'si da yükseköğrenim (ön lisans, lisans, yüksek lisans) mezunudur.
- Sözleşmeli personelin ise tamamı yükseköğrenim mezunudur.

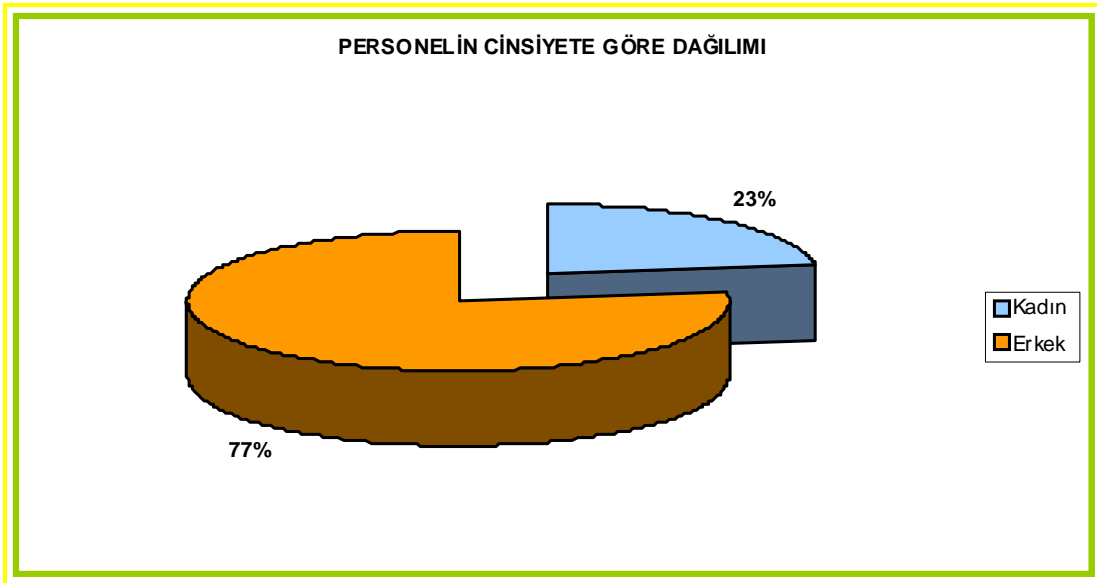
| Eğitim Durumu | Memur | İşçi | Sözleşmeli | Geçici İşçi | Tam Zamanlı Sözleşmeli | Toplam |
|---------------|------------|------------|------------|-------------|------------------------|-------------|
| İlkokul | 9 | 95 | - | 10 | - | 114 |
| Ortaokul | 36 | 261 | - | 36 | - | 333 |
| Lise | 94 | 119 | - | 56 | - | 269 |
| Ön Lisans | 42 | 30 | - | 6 | - | 78 |
| Lisans | 65 | 30 | 82 | 21 | 22 | 220 |
| Yüksek Lisans | 11 | - | - | - | 16 | 27 |
| Toplam | 257 | 535 | 82 | 129 | 38 | 1041 |



Eskişehir Büyükşehir Belediyesi'nde çalışmakta olan personelin yaş durumlarına bakıldığında %26'sinin 20-30, %34'inin 31-40, %35'ünün 41-50 ve %5'inin de 51 yaş ve üzerinde olduğu görülmektedir.

| Yaş | Memur | İşçi | Sözleşmeli | Geçici İşçi | Tam Zamanlı Sözleşmeli | Toplam |
|---------------|------------|------------|------------|-------------|------------------------|-------------|
| 20 - 25 | 12 | 15 | 9 | 11 | 3 | 50 |
| 26 - 30 | 20 | 99 | 52 | 39 | 13 | 223 |
| 31 - 35 | 44 | 68 | 21 | 36 | 16 | 185 |
| 36 - 40 | 44 | 96 | - | 26 | 2 | 168 |
| 41 - 45 | 57 | 195 | - | 17 | 3 | 272 |
| 46 - 50 | 54 | 41 | - | - | - | 95 |
| 51 + | 26 | 21 | - | - | 1 | 48 |
| Toplam | 257 | 535 | 82 | 129 | 38 | 1041 |

Eskişehir Büyükşehir Belediyesi çalışanlarının cinsiyet dağılımları aşağıda gösterilmiştir. Buna göre toplam 1041 personelin 238'si kadın, 803'i de erkektir.





II. PERFORMANS BİLGİLERİ

II.A. TEMEL POLİTİKALAR VE ÖNCELİKLER

01.07.2006 tarih ve 26215 sayılı Resmi Gazetede yayınlanan, Dokuzuncu Kalkınma Planının da yerel yönetimler için aşağıda yer alan hedefler öngörülmüştür. Bizim de temel politika ve önceliklerimiz bu hedefler doğrultusunda hareket etmek olacaktır. Ana başlıklar halinde temel politika ve önceliklerimize uyumlu hedefler şunlardır;

- Enerji ve ulaştırma altyapısının gerçekleştirilmesi (Kent içi ulaşım)
- Çevrenin korunması ve kentsel altyapının geliştirilmesi
- Gelir dağılımının iyileştirilmesi, sosyal içerme ve yoksullukla mücadele
- Kültürün korunması ve geliştirilmesi ve toplumsal diyalogun güçlendirilmesi
- Bölgesel gelişmenin sağlanması
- Yerel düzeyde kurumsal kapasitenin artırılması
- Kamu hizmetlerinde kalite ve etkinliğin artırılması
- Politika oluşturma ve uygulama kapasitesinin artırılması
- Kamu kesiminde insan kaynaklarının geliştirilmesi
- e-Devlet uygulamalarının yaygınlaştırılması ve etkinleştirilmesi.

II.B . AMAÇ VE HEDEFLER

II.B.1 ESKİŞEHİR BÜYÜKŞEHİR BELEDİYESİNİN STRATEJİK AMAÇ VE HEDEFLERİ

Eskişehir Büyükşehir Belediyesinin 2006-2010 yılları arasında uygulayacağı, ana stratejileri başlıklar halinde şunlardır;

1. Kent Dostu Ulaşım
2. Kısırtıcı Bir Kent
3. Canlı Bir Çevre
4. Sağlıklı Yaşamak
5. Güvenli Yaşamak
6. Herkes İçin Kültür
7. Spor, Dinlenme ve Eğlence
8. Sağlam Bir Ekonomi
9. Güçlü Finansal Yapı
10. Nasıl Bir Belediye?

Eskişehir Büyükşehir Belediyesinin yukarıda sıralanan ana stratejik yaklaşımları temelinde,

- Kentsel Gelişimi,
- Kültürel Gelişimi,
- Sosyal Gelişimi,
- Ekonomik Gelişimini hedeflemekle birlikte özetle Eskişehir'in gelişimini sürdürülebilir

kılmak gibi bir öncelikli stratejiyi desteklemektedir. Bu alanların seçilmesinin temel nedeni yapılan analizler ve kamuoyunun bu konuda belirlemiş olduğu ihtiyaçlardır.

STRATEJİ I; KENT DOSTU ULAŞIM

Dünyanın pek çok ülkesinde ve Türkiye'de metropol yerleşimlerinde kent içi ulaşım sorunları ve ulaşımdan kaynaklanan çevre sorunları yaşanmaktadır. Ülkemizde de büyük kentler başta olmak üzere bütün kentlerimiz hızla bu sürece girmektedir. Eskişehir Türkiye'de, Kentiçi Ulaştırma Ana Planını hazırlatıp yürürlüğe koyan ilk şehirdir. Yaşanan ulaşım sorunları saptanmış ve bunların çözümü için plandaki gereken çalışmalar başlatılmıştır. Eskişehir'in daha büyük sorunlarla karşılaşmadan, 21. yüzyıla yaraşır, çağdaş bir kent olmasını sağlamak amacındayız.

Kent içi ulaşım sistemimiz, Ulaştırma Ana Planına göre, kentte ulaşım için harcanan toplam süreyi kısaltacak, konforu artıracak ve her türlü riski azaltacak biçimde düzenlenmektedir. Bu düzenleme yapılırken doğal, sosyal ve mimari çevrenin korunmasına özen gösterilecektir.

Kent içi ulaşımda başlıca hedeflerimiz şunlardır:

- I.1. Kentin gelişme planıyla uyumlu ve çevreye olumsuz etkileri en aza indirilmiş, çağdaş bir kent içi ulaşım altyapısını ve giderek, çevre dostu hafif raylı sistemi aşamalı olarak yaygınlaştırarak uygulamaya sokmak.
- I.2. Toplu taşıma sisteminin erişilebilirliğini ve hizmet düzeyini yükselterek toplam yolculuklar içindeki payını artırmak ve bu artışın zaman içinde süreklilik göstermesini sağlamak.
- I.3. Kentlerin insanlar için olduğu gerçeğinden yola çıkarak kentsel ulaşımda araçların değil yolcuların hareket özgürlüğünü sağlamak ve kentsel etkinliklere erişimlerini kolaylaştırmak.
- I.4. Yaya ve bisiklet ulaşımını geliştirmek ve özellikle kent merkezinde otomobil kullanımını azaltmak.
- I.5. Ulaştırmanın akılcı ve ekonomik biçimde yönetimi ve eşgüdümünde gerekli kurumsal yapıyı tasarlamak ve uygulamak.

STRATEJİ II; KIŞKIRTICI BİR KENT

Kentleri birbirinden farklılaştıran, her birine ayrı kimlik kazandıran ve her birini sevmeye, korunmaya değer kılan özellik, doğal çevreleri olduğu kadar insan yapısı çevreleridir. Kentin bütününe büyük ölçekli bir mimari eser olarak görüyoruz. Yapımı yüzlerce yıl sürmüş ve bundan sonra da

sürecek olan bir mimari eser. Geçmişten bize kalan mirası değerlendirip gelecek kuşaklara özgün kimliği olan bir kent bırakmayı görev biliyoruz.

Kentin mimari tasarımı konusunda temel hedeflerimiz şunlardır:

- II.1. Toplumunu, çevreyi ve tarihsel-doğal mirası gözetken bir planlamayla barış içinde kentleşme sağlamak.
- II.2. Kentin merkezini, kısıktıcı, hemşehrilerimizi sokağa davet eden, onları buluşturan bir ortama dönüştürmek.
- II.3. Planlı büyüyen, planlarıyla büyüyen böylelikle büyümesinin altyapı sorunlarına yol açmadığı bir kent inşa etmek.
- II.4. Geçmişimizi yansıtan değerleri koruyan, yenileyen, kullanıma açan, görünür kılan bir anlayışla bu değerleri yeniden kent dokusuna kazandırmak.
- II.5. Mimari yaratıcılık ve imar çalışmalarını, kentsel estetiğin kalitesini artıracak biçimde yapmak.
- II.6. Kentte yaşayan herkese güzel, özendirici, sağlıklı ve güvenli bir ortam sağlamak.

STRATEJİ III; CANLI BİR ÇEVRE

Düşlediğimiz yaşam biçimini oluştururken doğal çevreyi yeniden düzenlememiz gerekiyor. Bu düzenleme sürecinde doğal çevremize, doğal çevrenin kendini yenileyip onarmayacağı ölçüde zarar verilmektedir. Eskişehir'in doğal çevresine vermekte olduğumuz zarar, son 15 yılda aşamalı olarak kontrol altına aldık. Eskişehir, kendi ölçeğindeki kentlerle karşılaştırıldığında, çevreyi kirletmeden yaşamayı bilen bir kent oldu.

Ancak, çevreyi kirletmemekle yetinmemeliyiz. Çevre kavramını, zengin bir ekolojik çeşitliliğin sürdürülmesi olarak algılıyoruz. Kentimizin yer aldığı coğrafyayı her geçen gün daha çok sayıda canlı türüyle paylaşarak yaşamayı başaracağız.

Doğal çevrenin korunması konusunda başlıca hedeflerimiz şunlardır:

- III.1. Eskişehir'in görece olarak temizlenmiş olan havasını kirletenleri denetim altında tutmak, böylelikle kent halkı ve doğayı paylaştığımız diğer canlılar için solunabilir bir hava sağlamayı sürdürmek.
- III.2. Son zamanlarda kirleticilerinden önemli ölçüde kurtarılmış olan Porsuk'un ve yeraltı sularının kirlenmesinde Eskişehir'in payını daha da azaltmak.
- III.3. Kentin bütün hanelerine ulaştırılan temiz içme ve kullanma suyunu, bundan böyle yapılacak hanelere de geciktirmeden ulaştırmak.
- III.4. Katı atıklarını kentimize yararlı olacak biçimde yok etmeye yönelik önlemler geliştirmek.

III.5. Eskişehir'in çevre konusunda en ciddi sorunlarından biri olan gürültü kirliliğini kontrol altına almak.

III.6. Yeşil alanları ve “yaban hayat”ı korumak ve geliştirmek.

STRATEJİ IV; SAĞLIKLI YAŞAMAK

Eskişehirliilere sağlıklı bir doğal çevre, her bireyin yaşam biçimine uygun bir mimari çevre ve bireylerin modern yaşamın yol açtığı gerilimlerden kurtulmalarına yardımcı olacak bir sosyal çevre sunmak görevlerimizdendir. Bireylerin sağlıklı, tedavi hizmetlerine gereksinim duymadan yaşamlarını kaliteli biçimde sürdürmeleri bir toplumun uygarlık ölçütlerindedir. Sağlıklı yaşamayı doğal ortamda içinde yaşanan çevre ile uyumlu, dıştan herhangi bir müdahaleye gerek duymaksızın sürdürmek, olarak değerlendiriyoruz. Buna karşın tedaviye gereksinim duyanlara, özellikle de bu gereksinimlerini karşılamaya gücü yetmeyenlere belli kurumlarca yardımcı olunmalıdır.

Büyükşehir Belediyesi olarak bütün hizmetlerimizde yaşlılara, kadınlara, çocuklara ve engellilere öncelik tanımaktayız. Kentimizin termal kaynaklarından gereksinim duyan herkesin yararlanabilmesini sağlamayı amaçlıyoruz. Hedefimiz, kentsel yaşamın tüm koşullarını gözeterek kamu sağlığına katkıda bulunmaktır.

Sağlık hizmetleri konusunda başlıca hedeflerimiz şunlardır:

IV.1. Eskişehirliilere sağlıklı bir doğal çevre sunmak. Doğal çevremizin bozulması sonucu ortaya çıkabilecek sağlık sorunlarını engellemek.

IV.2. Her bireyin yaşam biçimine uygun mimari ve doğal çevreler yapılandırmak.

IV.3.Eskişehirliilere sağlıklı bir sosyal çevre sunmak. Modern yaşamın yol açtığı gerginliklerden kaynaklanabilecek sağlık sorunlarını giderebilecek ortamlar oluşturmak.

IV.4. Bütün bu hizmetlere karşın, hastalanan hemşehrilerimizin yaş, cinsiyet, sosyoekonomik durum vb. farklar gözetilmeksizin tedavilerini sağlamak.

IV.5. Eskişehir'in termal kaynaklarının sağaltım özelliğinden yalnızca Eskişehirliilerin değil kent dışından gelenlerin de yararlanmalarını sağlamak.

IV.6. Engelliler, yaşlılar ve çocuklar için kentimizi daha rahat yaşanabilir kılmak.

STRATEJİ V; GÜVENLİ YAŞAMAK

Kentler, herkesin birbirini tanıdığı köy ve kasaba yerleşimlerinden farklıdır. Kasabalarda herkes bir diğerrinin denetleyicisi iken, herkese kalabalığın içinde kaybolma olanağı sağlayan kentlerde böyle bir sosyal denetim yoktur. Bu özellikleriyle kentler kozmopolit bir nitelik kazanır, birbirinden çok farklı yaşama biçimlerine olanak sağlar. Ancak, aynı sosyal doku, suç işleme oranlarını da artırır. Ayrıca, kentlerde nüfus yoğunlaşmış olduğu için, doğal afetlerden etkilenme de kitleleşir.

Günümüzde insanlar için kent yaşamının çekiciliği, kentlerdeki güvenlik sorunlarının denetlenebilir olmasıyla olanaklıdır.

Suç ve Suçlu oluşumunu engellemek ve kentimizin güvenliğine katkıda bulunmak konusunda hedeflerimiz şunlardır:

- V.1. Sosyal güçsüzleri birçok yönden destekleyerek onların temel gereksinimlerini karşılamalarına yardımcı olmak.
- V.2. Gençlere spor, eğlence, eğitim gibi konularda yeni seçenekler sunarak yaşamlarında olumlu seçimler yapabilmelerini sağlamak.
- V.3. Mesleki eğitim ve meslek edindirme amacıyla kurslar düzenleyerek hemşehrilerimizin iş bulmalarına ve ekonomiye katkıda bulunmak.
- V.4. Eğitime okul öncesi aşamada da destek olarak bilinçli ve donanımlı bir kuşağın gelişimine katkıda bulunmak.

STRATEJİ VI; HERKES İÇİN KÜLTÜR

Kültürel etkinliklerin yoğunluğu ve çeşitliliği kenti kasabadan ayıran en önemli etkenlerdendir. Eskişehir kültürel etkinliklerin günlük yaşamın ayrılmaz bir parçası olarak görüldüğü bir kent olacaktır. Eskişehir’de farklı toplumsal kesimlerin farklı kültürel istekleri karşılanacaktır. Kentimizde gerçekleştirilecek çalışmalarla asıl amacımız, Eskişehir’de olabildiği kadar çok kişinin ve kesimin kültürel etkinliklerde üretici olarak yer almasıdır.

Kültürel etkinlikler başlığı altında başlıca hedeflerimiz şunlardır:

- VI.1. Kentin yalnızca kentte yaşayanların değil, aynı zamanda yeterince zengin bir kültürel ortamı olmayan çevre kentlerde yaşayanların da kültürel gereksinimlerini karşılayacakları bir merkez haline alması.
- VI.2. Kentte ve çevrede yaşayanların kültürel taleplerini teşvik ederek ve farklı kesimlerin isteklerini karşılayacak çeşitlilikte kültürel etkinlikler düzenleyerek, bunların günlük yaşamın temel ve zorunlu bileşenlerinden biri olarak algılanmasını sağlamak.
- VI.3. Kentlilerin kültür etkinliklerine katılarak kendi yaşamlarını zenginleştirmeleri yoluyla, kentin sosyal dokusunun güçlenmesine katkı sağlamak.
- VI.4. Kentin kültürel değerlerinin gelişmesine, böylelikle de ulusal ve uluslararası boyutta bu değerlerin tanıtılmasına yardımcı olmak.
- VI.5. Kentin kültürel zenginliğini artırarak kent ekonomisine katkıda bulunmak.
- VI.6. Kentte yaşayanların kültür etkinliklerinin tüketicileri olmaktan çıkarak üreticileri olmalarına ortam hazırlamak.

STRATEJİ VII; SPOR, DİNLENME VE EĞLENCE

Eskişehir, günlük yaşamdaki tekdüzeliğin, geriliminin yol açtığı olumsuzluklarla baş edebilmelerinde, Eskişehirliilere seçenekler sunan bir kent olacaktır. Kentteki dinlenme ve eğlence alanları, farklı sosyal kesimleri birbirinden ayıran değil; her yaştan, her cinsten ve her kültürden hemşehrimizin bulunduğu yerler olacaktır.

Sporu, az sayıda kişinin katıldığı ve çoğunluğun izlediği bir etkinlik olarak değil, bir yaşam biçimi olarak değerlendiriyoruz. Yaşı, cinsiyeti ve sosyoekonomik durumu ne olursa olsun, spor yapmak isteyen herkes için spor yapması için olanaklar sağlanacaktır.

Spor, dinlenme ve eğlence ile ilgili başlıca hedeflerimiz şunlardır:

- VII.1. Var olan ve önerilmiş olan kentsel alanlarda spor, dinlenme, eğlence etkinliklerini geliştirmek ve bunlara herkesin katılımını sağlamak.
- VII.2. Açık ve ağaçlı alanlar, gezinti ve oyun alanları oluşturmak.
- VII.3. Modern ve geleneksel sporlara katılımı artırıcı etkinlikler düzenlemek.
- VII.4. Spor, dinlenme ve eğlence alanlarında, engellileri de düşünerek, buralardan herkesin eşit olarak yararlanmasını sağlamaya yönelik uygun ortamlar hazırlamak.
- VII.5. Dinlenme alanlarına ve spor etkinliklerine katılımın artması için ulaşım bağlantılarını göz önünde bulundurmak.
- VII.6. Dinlenme ve spor alanlarında, düzenlenecek alanın ve kullanılan malzemenin sağlıklı, güvenli olmasını sağlamak.

STRATEJİ VIII; SAĞLAM BİR EKONOMİ

Eskişehir dengeli, sürdürülebilir, hızlı büyüyen ekonomisi ile bölgesinde güçlü ve lider bir kent olacaktır. Günümüz koşullarında işsizlik oranları oldukça düşük olan Eskişehir’de yeni, kaliteli ve çeşitli iş olanaklarının yaratılması, geleceğimiz için son derece önemlidir.

Bununla birlikte kentimizde katma değeri yüksek, çevreye duyarlı ve nitelikli işgücü istihdamını artıracak yatırımların gerçekleşmesine destek ve öncü olacağız.

Eskişehir’in ekonomisi ile ilgili başlıca hedeflerimiz şunlardır:

- VIII.1. Eskişehir’in bir bilim, kültür ve sanayi kenti olduğu gerçeğine bağlı olarak, nitelikli istihdam sağlayan ve çevre dostu sektörlerin gelişimine destek olmak.
- VIII.2. Eskişehir’i Türkiye’deki en iyi eğitim kenti konumuna ulaştırmada Belediye olarak gerekenleri yapmak.
- VIII.3. Termal turizmini kongre ve kültür turizmi ile bütünleştirerek geliştirmek.
- VIII.4. Çekim merkezleri oluşturarak, ticari girişimleri desteklemek.

VIII.5. Yeni yatırımları çekebilmek amacıyla altyapı yatırımlarına hız vermek.

VIII.6. Yerel ekonomiyi etkileyen çevrelerle işbirliğini artırmak.

STRATEJİ IX; GÜÇLÜ FİNANSAL YAPI

Gerçekleştirilecek hizmetlerin belediyemizin finansal dengelerine zarar vermesine izin vermeyeceğiz. Stratejik Planlamayı bir yandan yerel yönetimlerin merkezden biraz daha bağımsızlaşması sürecinin bir adımı olarak görürken, bir yandan da finansal disiplin için bir araç olarak değerlendiriyoruz.

Finansal yapı ile ilgili hedeflerimiz:

IX.1. Belediyenin mali yapısının disiplini koruyarak, bütçe denkliğinden taviz vermemek,

IX.2. Mevcut gelirlerimizi artırmanın yanı sıra yeni gelir kaynakları oluşturarak gelirlerimizi çeşitlendirmeye devam etmek,

IX.3. Belediyenin finansal disiplini konusundaki hassasiyetimizi koruyarak, kredibilitemizin zarar görmemesini sağlamak,

IX.4. Personel giderlerini kontrol altında tutmayı, tüketim mallarının kullanımında tasarruf kurallarına uymayı, demirbaş alımlarında tutumlu davranmayı sürdürerek giderlerimizi kontrol altında tutarak, gelişen bir Eskişehir için gerekli olan yatırım harcamaları için ayırabileceğimiz kaynak miktarını olabildiği ölçüde yükseltmeyi sağlamak.

STRATEJİ X; NASIL BİR BELEDİYE?

Belediyeler, doğumdan ölüme hemşehrilerinin yaşamında önemli bir payı olan kurumlardır. Esnek ve çevik bir örgütlenme ile, değişen koşullara en kısa sürede, en sağlıklı biçimde uyum sağlayacağız. Bu bilinçle hizmette devamlılığı, adaleti ve uyumu temel alan; bilgi ve teknolojiyi yakından izleyen; insan odaklı; dinamik, güvenilir, katılımcı, şeffaf, hesap verebilen ve verimliliğe dayanan yönetim anlayışımızı sürdüreceğiz.

Belediye ile ilgili başlıca hedeflerimiz şunlardır:

X.1. İyi örgütlenmiş, küçük ama çevik, etkili bir belediye olmak.

X.2. Hizmet alanlarımızı halkın gereksinimleri doğrultusunda genişletmek.

X.3. Az sayıda ama işini iyi bilen ve iyi yapan personele sahip olmak. Personel kalitemizi gerekli eğitimlerle olabilecek en üst düzeye yükseltmek. Çalışan personel için kendilerini rahat hissedebilecekleri bir çalışma ortamı sağlamak.

X.4. Her alanda teknolojik gelişmeyi yakından izleyen, hizmetlerini en iyi şekilde gerçekleştirebilmek için her türlü donanıma sahip bir belediye olmak.



- X.5. Bilgi işlem teknolojisinden en yüksek verimle yararlanan bir e-Belediye olmak.
- X.6. Eskişehirliilerin istek ve beklentilerinden her an haberli olabilmek.
- X.7. Sosyal belediyecilik çerçevesinde eşitlikçi ve öncü bir belediye olmak.
- X.8. Hesap verebilen, verimli ve şeffaf bir belediye olmak. Tüm hizmetlerimizin sunumunda öncelikleri gözeterek yerindelik, etkinlik, verimlilik ve sürekliliği sağlamak.
- X.9. Eskişehirliiler ile buluştuğu her noktada onlara yeterli hizmeti veren bir örgüt olmak. Belediye hizmetlerinin sunumunda erişim ve işlem sürelerini olabilecek en aza indirmek.



II.C.PERFORMANS HEDEF VE GÖSTERGELERİ İLE KAYNAK İHTİYACI

İDARE PERFORMANS HEDEFİ TABLOSU

| İdare Adı | | ESKİŞEHİR BÜYÜKŞEHİR BELEDİYESİ | | | | |
|---|--|---|------------|------------|------------|------------|
| Amaç | | KENT DOSTU ULAŞIM | | | | |
| Hedef | | Kentın gelişme planıyla uyumlu ve çevreye olumsuz etkileri en aza indirilmiş, çağdaş bir kentiçi ulaşım altyapısını ve giderek çevre dostu hafif raylı sistemi aşamalı olarak yaygınlaştırarak uygulamaya sokmak. | | | | |
| Performans Hedefi | | Yıllar | | | | |
| | | Gerçekleşme | Tahmin | Hedef | | |
| Tramvay öne geçme hatları yapımı, tramvay hatlarının yaygınlaştırılması ve tramvay hattının gar bağlantısı | | 2007 | 2008 | 2009 | 2010 | 2011 |
| | | 1.001.500 | 19.500.000 | 10.000.000 | 11.000.000 | 12.100.000 |
| Açıklamalar | | | | | | |
| Performans Göstergeleri | | 2007 | 2008 | 2009 | 2010 | 2011 |
| 1 | Tramvay Hatlarının Yaygınlaştırılması Fizibilite Çalışmalarının Tamamlanma Oranı % | 100 | - | - | - | - |
| Açıklama : Mevcut raylı sisteme eklenecek yeni hatların hayata geçirilebilmesi için Başkanlık tarafından kredi imkanlarının araştırılması ve kaynak bulunmasına ilişkin Büyükşehir Belediye Meclisinden yetki alınmıştır. Alınan yetki ile birlikte bu amaçla yapılacak başvuru için ulaşım etüdü ile yeni hatlardaki yolculuk taleplerinin ve mevcut sistemin yolcu yüklerine olan etkilerinin belirlenmesi, raylı sistem projelerinin fizibilite etüdü ile yapılacak yatırımın uygunluğunu kapsayan fizibilite çalışmaları Yüksel Proje A.Ş. tarafından hazırlanmıştır. | | | | | | |
| 2 | Tramvay Hatlarının Yaygınlaştırılması Projelerinin Hazırlanma Oranı % | - | - | 100 | - | - |
| Açıklama : Hazırlanan Ulaşım Etüdü ve Fizibilite Etüdü dökümanları Devlet Planlama Teşkilatına sunulmuş ancak 2008 yılı DPT Yatırım Programına alınmadığından, projenin 2009 yılı Yatırım Programına dahil edilmesi için müracaat edilmiştir. | | | | | | |
| 3 | Tramvay Öne Geçme Hatları Projelerinin Hazırlanma Oranı % | - | - | 100 | - | - |
| Açıklama : Tramvaylarda oluşabilecek arıza ya da işletim hatlarında meydana gelecek çakışmalarda ulaşımın aksamaması için mevcut sisteme ilave hat eklentilerinin yapılması planlanmaktadır. | | | | | | |
| 4 | Tramvay Hattı Gar Bağlantısının Projelendirme Oranı % | - | - | 100 | - | - |
| Açıklama : Demiryolunun yer altına alınmasına bağlı olarak Tramvay hattının tren garına bağlantısı projelendirilecektir. DLHİ tarafından hızlı tren projeleri onaylanmış ve DPT yatırım programında yer almıştır. DDY ile koordineli olarak hızlı tren hattının yer altına alınması aşamasında inşaatına başlanması planlanmaktadır. | | | | | | |
| İlgili harcama birimleri | | Kaynak İhtiyacı | | | | |
| | | 2007 | 2008 | 2009 | 2010 | 2011 |
| 1 | Fen İşleri Dairesi Başkanlığı | 1.001.500 | 19.500.000 | 10.000.000 | 11.000.000 | 12.100.000 |
| İdare Düzeyinde Dağıtılan Giderler | | | | | | |
| Genel Toplam | | 1.001.500 | 19.500.000 | 10.000.000 | 11.000.000 | 12.100.000 |
| Kaynaklar | Bütçe Ödeneği | 20.000.000 | 19.500.000 | 10.000.000 | 11.000.000 | 12.100.000 |
| | Döner Sermaye | | | | | |
| | Diğer Yurt İçi Kaynaklar | | | | | |
| | Yurt Dışı Kaynaklar | | | | | |
| Genel Toplam | | 20.000.000 | 19.500.000 | 10.000.000 | 11.000.000 | 12.100.000 |



ESKİŞEHİR BÜYÜKŞEHİR BELEDİYESİ
2009 YILI PERFORMANS PROGRAMI

İDARE PERFORMANS HEDEFİ TABLOSU

| | | | | | | |
|---|--|-----------|-----------|-----------|-----------|-----------|
| İdare Adı | ESKİŞEHİR BÜYÜKŞEHİR BELEDİYESİ | | | | | |
| Amaç | KENT DOSTU ULAŞIM | | | | | |
| Hedef | Toplu taşıma sisteminin erişilebilirliğini ve hizmet düzeyini yükselterek toplam yolculuklar içindeki payını artırmak ve bu artışın zaman içinde süreklilik göstermesini sağlamak. | | | | | |
| Performans Hedefi | Yıllar | | | | | |
| | Gerçekleşme | Tahmin | Hedef | | | |
| Otobüs Filosunun Gençleştirilmesi | 2007 | 2008 | 2009 | 2010 | 2011 | |
| | 3.158.270 | 0 | 5.465.575 | 5.684.198 | 5.911.566 | |
| Açıklamalar: Belediye otobüs filosunun gençleştirilmesi ve ulaşım sisteminde kullanılan diğer otobüslerin standartlarına ulaştırılması için çalışmalar yapılacaktır. Ayrıca yeni alınacak otobüslerde öncelikle doğalgazla çalışan veya en az EURO 4 motor normlu araçlar tercih edilecektir. | | | | | | |
| Performans Göstergeleri | 2007 | 2008 | 2009 | 2010 | 2011 | |
| 1 Mevcut otobüs filosunun ortalama yaşı | 18,21 | 12,8 | 13,8 | 9,83 | 8,22 | |
| Açıklama : | | | | | | |
| 2 Alımı yapılan otobüs sayısı | 25 | 0 | 40 | 40 | 40 | |
| Açıklama : | | | | | | |
| 3 Otobüs alımı sonrasındaki ortalama yaş | 11,80 | 12,80 | 5,00 | 7,22 | 7,29 | |
| Açıklama : | | | | | | |
| İlgili harcama birimleri | Kaynak İhtiyacı | | | | | |
| | 2007 | 2008 | 2009 | 2010 | 2011 | |
| 1 Ulaşım Dairesi Başkanlığı | 3.158.270 | 0 | 5.465.575 | 5.684.198 | 5.911.566 | |
| İdare Düzeyinde Dağıtılan Giderler | | | | | | |
| Genel Toplam | | | | | | |
| 3.158.270 0 5.465.575 5.684.198 5.911.566 | | | | | | |
| Kaynaklar | Bütçe Ödeneği | 3.158.270 | 0 | 5.465.575 | 5.684.198 | 5.911.566 |
| | Döner Sermaye | | | | | |
| | Diğer Yurt İçi Kaynaklar | | | | | |
| | Yurt Dışı Kaynaklar | | | | | |
| Genel Toplam | | | | | | |
| 3.158.270 0 5.465.575 5.684.198 5.911.566 | | | | | | |



ESKİŞEHİR BÜYÜKŞEHİR BELEDİYESİ
2009 YILI PERFORMANS PROGRAMI

İDARE PERFORMANS HEDEFİ TABLOSU

| | | | | | | |
|---|--|-----------|-----------|-----------|-----------|-----------|
| İdare Adı | ESKİŞEHİR BÜYÜKŞEHİR BELEDİYESİ | | | | | |
| Amaç | KENT DOSTU ULAŞIM | | | | | |
| Hedef | Kentlerin insanlar için olduğu gerçeğinden yola çıkarak kentsel ulaşımda araçların değil yolcuların hareket özgürlüğünü sağlamak ve kentsel etkinliklere erişimlerini kolaylaştırmak | | | | | |
| Performans Hedefi | Yıllar | | | | | |
| | Gerçekleşme | Tahmin | Hedef | | | |
| Otopark yapımı | 2007 | 2008 | 2009 | 2010 | 2011 | |
| | 572.071 | 2.500.000 | 700.000 | 1.370.000 | 1.210.000 | |
| Açıklamalar | | | | | | |
| Performans Göstergeleri | 2007 | 2008 | 2009 | 2010 | 2011 | |
| 1 Kamulaştırılan alan miktarı m ² | 2.456,28 | 3.252,72 | 1.000 | 1.000 | VY | |
| Açıklama : | | | | | | |
| 2 Proje Aşaması Tamamlanan Otopark Sayısı (adet) | 1 | 2 | 2 | VY | VY | |
| Açıklama : -İstiklal Mahallesi 333 adada bulunan otoparkın proje çalışmaları 2007 yılı içerisinde tamamlanmış olup, 9 ve 41 nolu parsellerde mahkeme süreci devam etmektedir. -Hacılibey Mahallesi 670 adada bulunan otoparkın projelendirme işlemleri 2008 yılı içerisinde tamamlanmış olup ihale sürecine girilmiştir. -Mustafa Kemal Paşa Mahallesi 716 adada bulunan otoparkın projelendirme çalışmaları 2008 yılı sonuna kadar bitirilecektir. -Eskibağlar Mahallesi 478 adada bulunan otopark ile Akçaalan Mahallesi 866 adada bulunan otoparkın projelendirme çalışmaları 2009 yılı içerisinde tamamlanacaktır. | | | | | | |
| 3 Yapımı Tamamlanan Otopark Sayısı (adet) | - | - | 5 | VY | VY | |
| Açıklama : Kamulaştırma işlemleri tamamlanarak ihale aşamasına gelen Hacılibay Mah. 670 adadaki otopark ve kamulaştırma işlemleri tamamlanarak kiracı tahliyesi beklenen M.Kemalpaşa Mah. 716 adadaki otopark ile kamulaştırma işlemleri ile ilgili mahkeme süreçlerinin bitmesi halinde İstiklal Mah.333 ada, Eskibağlar Mah.478 ada ve Akçaalan Mah. 866 adada bulunan otoparkların yapım işleri 2009 yılında tamamlanacaktır. | | | | | | |
| 4 | | | | | | |
| Açıklama : | | | | | | |
| İlgili harcama birimleri | Kaynak İhtiyacı | | | | | |
| | 2007 | 2008 | 2009 | 2010 | 2011 | |
| 1 İmar ve Şehircilik Dai.Bşk. | 413.107 | 1.000.000 | 200.000 | 270.000 | VY | |
| 2 Fen İşleri Dairesi Başkanlığı | 158.964 | 1.500.000 | 500.000 | 1.100.000 | 1.210.000 | |
| İdare Düzeyinde Dağıtılan Giderler | | | | | | |
| Genel Toplam | | | | | | |
| 572.071 2.500.000 700.000 1.370.000 1.210.000 | | | | | | |
| Kaynaklar | Bütçe Ödeneği | 1.413.107 | 2.500.000 | 700.000 | 1.370.000 | 1.210.000 |
| | Döner Sermaye | | | | | |
| | Diğer Yurt İçi Kaynaklar | | | | | |
| | Yurt Dışı Kaynaklar | | | | | |
| Genel Toplam | | | | | | |
| 1.413.107 2.500.000 700.000 1.370.000 1.210.000 | | | | | | |



ESKİŞEHİR BÜYÜKŞEHİR BELEDİYESİ
2009 YILI PERFORMANS PROGRAMI

İDARE PERFORMANS HEDEFİ TABLOSU

| | | | | | |
|--|--|--------|-------|------|------|
| İdare Adı | ESKİŞEHİR BÜYÜKŞEHİR BELEDİYESİ | | | | |
| Amaç | KENT DOSTU ULAŞIM | | | | |
| Hedef | Yaya ve bisiklet ulaşımını geliştirmek ve özellikle kent merkezinde otomobil kullanımını azaltmak. | | | | |
| Performans Hedefi | Yıllar | | | | |
| | Gerçekleşme | Tahmin | Hedef | | |
| | 2007 | 2008 | 2009 | 2010 | 2011 |
| Bisiklet yolları yapımı | - | - | - | - | - |
| Açıklamalar: Ulaşım Daire Başkanlığınca proje çalışmaları tamamlanarak, Daire Başkanlığımıza bildirilecek yerlerde bisiklet yolları yapılacaktır. Stratejik Planda yıllar itibariyle 4 km olarak belirtilmiştir. | | | | | |
| Performans Göstergeleri | 2007 | 2008 | 2009 | 2010 | 2011 |
| 1 Yapımı tamamlanan bisiklet yolu uzunluğu (km) | 10 | 4 | 4 | 4 | 4 |
| Açıklama :Yapım giderleri Yaya Yolu Yapımı ve Onarımı içerisinde gösterilecektir | | | | | |
| İlgili harcama birimleri | Kaynak İhtiyacı | | | | |
| | 2007 | 2008 | 2009 | 2010 | 2011 |
| 1 Ulaşım Dairesi Başkanlığı. | 0 | 0 | 0 | 0 | 0 |
| 2 Fen İşleri Dairesi Başkanlığı | 0 | 0 | 0 | 0 | 0 |
| İdare Düzeyinde Dağıtılan Giderler | | | | | |
| Genel Toplam | | | | | |
| 0 | | | | | |
| Kaynaklar | Bütçe Ödeneği | 0 | 0 | 0 | 0 |
| | Döner Sermaye | | | | |
| | Diğer Yurt İçi Kaynaklar | | | | |
| | Yurt Dışı Kaynaklar | | | | |
| Genel Toplam | | | | | |
| 0 | | | | | |



ESKİŞEHİR BÜYÜKŞEHİR BELEDİYESİ
2009 YILI PERFORMANS PROGRAMI

İDARE PERFORMANS HEDEFİ TABLOSU

| | | | | | | |
|--|--|--------|---------|---------|---------|---------|
| İdare Adı | ESKİŞEHİR BÜYÜKŞEHİR BELEDİYESİ | | | | | |
| Amaç | KIŞKIRTICI BİR KENT | | | | | |
| Hedef | Toplumu, çevreyi ve tarihsel doğal mirası gözetilen bir planlamayla barış içinde bir gelişme sağlamak. | | | | | |
| Performans Hedefi | Yıllar | | | | | |
| | Gerçekleşme | Tahmin | Hedef | | | |
| 1/5000 ölçekli köy nazım planlarının yapımı | 2007 | 2008 | 2009 | 2010 | 2011 | |
| | 0 | 50.000 | 500.000 | 800.000 | 350.000 | |
| Açıklamalar | | | | | | |
| Performans Göstergeleri | 2007 | 2008 | 2009 | 2010 | 2011 | |
| 1 Planı yapılan köy sayısı | 1 | 2 | 20 | 48 | - | |
| Açıklama : Yapılması düşünülen köy nazım imar planlarının sayısı 1/25000 ölçekli nazım imar planı öngörülürü doğrultusunda alan miktarları değerlendirilecek olup bu hedefin gerçekleşmesi nazım imar planının onaylanmasına bağlıdır. | | | | | | |
| İlgili harcama birimleri | Kaynak İhtiyacı | | | | | |
| | 2007 | 2008 | 2009 | 2010 | 2011 | |
| 1 İmar ve Şehircilik Dairesi Bşk. | 0 | 50.000 | 500.000 | 800.000 | 350.000 | |
| İdare Düzeyinde Dağıtılan Giderler | | | | | | |
| Genel Toplam | | | | | | |
| Kaynaklar | Bütçe Ödeneği | 0 | 50.000 | 500.000 | 800.000 | 350.000 |
| | Döner Sermaye | | | | | |
| | Diğer Yurt İçi Kaynaklar | | | | | |
| | Yurt Dışı Kaynaklar | | | | | |
| Genel Toplam | | | | | | |
| 0 | | | | | | |
| 50.000 | | | | | | |
| 500.000 | | | | | | |
| 800.000 | | | | | | |
| 350.000 | | | | | | |



ESKİŞEHİR BÜYÜKŞEHİR BELEDİYESİ
2009 YILI PERFORMANS PROGRAMI

İDARE PERFORMANS HEDEFİ TABLOSU

| | | | | | | |
|---|---|-----------|-----------|-----------|-----------|-----------|
| İdare Adı | ESKİŞEHİR BÜYÜKŞEHİR BELEDİYESİ | | | | | |
| Amaç | KİŞKİRTİCİ BİR KENT | | | | | |
| Hedef | Kentin merkezini, kişkirtici, hemşehrilerimizi sokağa davet eden, onları buluşturan bir ortama dönüştürmek. | | | | | |
| Performans Hedefi | Yıllar | | | | | |
| | Gerçekleşme | Tahmin | Hedef | | | |
| Kaldırım,Yaya Yolu Yapım ve Onarımı | 2007 | 2008 | 2009 | 2010 | 2011 | |
| | 4.086.617 | 6.500.000 | 2.000.000 | 2.200.000 | 2.420.000 | |
| Açıklamalar | | | | | | |
| Performans Göstergeleri | 2007 | 2008 | 2009 | 2010 | 2011 | |
| 1 Yaya yolu yapımı ve onarımı (m ² /yıl) | 32.554 | 60.000 | 60.000 | 60.000 | 60.000 | |
| Açıklama : | | | | | | |
| İlgili harcama birimleri | Kaynak İhtiyacı | | | | | |
| | 2007 | 2008 | 2009 | 2010 | 2011 | |
| 1 Fen İşleri Dairesi Başkanlığı | 4.086.617 | 6.500.000 | 2.000.000 | 2.200.000 | 2.420.000 | |
| İdare Düzeyinde Dağıtılan Giderler | | | | | | |
| Genel Toplam | 4.086.617 | 6.500.000 | 2.000.000 | 2.200.000 | 2.420.000 | |
| Kaynaklar | Bütçe Ödeneği | 6.000.000 | 6.500.000 | 2.000.000 | 2.200.000 | 2.420.000 |
| | Döner Sermaye | | | | | |
| | Diğer Yurt İçi Kaynaklar | | | | | |
| | Yurt Dışı Kaynaklar | | | | | |
| Genel Toplam | 6.000.000 | 6.500.000 | 2.000.000 | 2.200.000 | 2.420.000 | |



ESKİŞEHİR BÜYÜKŞEHİR BELEDİYESİ
2009 YILI PERFORMANS PROGRAMI

İDARE PERFORMANS HEDEFİ TABLOSU

| | | | | | | |
|--|--|----------------|----------------|----------------|----------------|---------|
| İdare Adı | ESKİŞEHİR BÜYÜKŞEHİR BELEDİYESİ | | | | | |
| Amaç | KIŞKIRTICI BİR KENT | | | | | |
| Hedef | Planlı büyüyen, planlarıyla büyüyen böylelikle büyümesinin altyapı sorunlarına yol açmadığı bir kent inşa etmek. | | | | | |
| Performans Hedefi | Yıllar | | | | | |
| | Gerçekleşme | Tahmin | Hedef | | | |
| 1/5000 ölçekli ilçe belediyeleri revizyon nazım imar planlarının yapımı. | 2007 | 2008 | 2009 | 2010 | 2011 | |
| | 0 | 300.000 | 500.000 | 475.000 | 650.000 | |
| Açıklamalar: 5747 sayılı kanunun Madde 1'in 15 ve 16. bendleri, madde 2'nin 7. Bendi gereğince Çukurhisar ve Muttalıp belediyeleri Tepebaşı Belediyesine bağlanmıştır. Sakarılıca belediyesi köye dönüştürülerek Büyükşehir belediyesi sınırları dışına çıkarılmıştır. | | | | | | |
| Performans Göstergeleri | 2007 | 2008 | 2009 | 2010 | 2011 | |
| 1 Planlanacak Alan (ha) | 0 | 4.450 | 4.000 | 4.065 | VY | |
| Açıklama : | | | | | | |
| İlgili harcama birimleri | Kaynak İhtiyacı | | | | | |
| | 2007 | 2008 | 2009 | 2010 | 2011 | |
| 1 İmar ve Şehircilik Dairesi Bşk. | 0 | 300.000 | 500.000 | 475.000 | 650.000 | |
| İdare Düzeyinde Dağıtılan Giderler | | | | | | |
| Genel Toplam | 0 | 300.000 | 500.000 | 475.000 | 650.000 | |
| Kaynaklar | Bütçe Ödeneği | 0 | 300.000 | 500.000 | 475.000 | 650.000 |
| | Döner Sermaye | | | | | |
| | Diğer Yurt İçi Kaynaklar | | | | | |
| | Yurt Dışı Kaynaklar | | | | | |
| Genel Toplam | 0 | 300.000 | 500.000 | 475.000 | 650.000 | |



ESKİŞEHİR BÜYÜKŞEHİR BELEDİYESİ
2009 YILI PERFORMANS PROGRAMI

İDARE PERFORMANS HEDEFİ TABLOSU

| | | | | | | |
|---|--|---------|---------|---------|-----------|-----------|
| İdare Adı | ESKİŞEHİR BÜYÜKŞEHİR BELEDİYESİ | | | | | |
| Amaç | KİŞKİRTİCİ BİR KENT | | | | | |
| Hedef | Planlı büyüyen, planlarıyla büyüyen böylelikle büyümesinin altyapı sorunlarına yol açmadığı bir kent inşa etmek. | | | | | |
| Performans Hedefi | Yıllar | | | | | |
| | Gerçekleşme | Tahmin | Hedef | | | |
| 1/5000 ölçekli İlave Nazım İmar Planlarının yapımı. | 2007 | 2008 | 2009 | 2010 | 2011 | |
| | 0 | 150.000 | 450.000 | 475.000 | 1.000.000 | |
| Açıklamalar: Planlanacak alan miktarı (ha) (1/25000 ölçekli nazım imar planı öngörülere doğrultusunda alan miktarları tekrar değerlendirilecek olup bu hedefin gerçekleşmesi nazım imar planının onayına bağlıdır.) | | | | | | |
| Performans Göstergeleri | 2007 | 2008 | 2009 | 2010 | 2011 | |
| 1 Planlanacak Alan (ha) | 0 | 500 | 1.000 | 700 | - | |
| Açıklama : | | | | | | |
| İlgili harcama birimleri | Kaynak İhtiyacı | | | | | |
| | 2007 | 2008 | 2009 | 2010 | 2011 | |
| 1 İmar ve Şehircilik Dairesi Bşk. | 0 | 150.000 | 450.000 | 475.000 | 1.000.000 | |
| İdare Düzeyinde Dağıtılan Giderler | | | | | | |
| Genel Toplam | 0 | 150.000 | 450.000 | 475.000 | 1.000.000 | |
| Kaynaklar | Bütçe Ödeneği | 0 | 150.000 | 450.000 | 475.000 | 1.000.000 |
| | Döner Sermaye | | | | | |
| | Diğer Yurt İçi Kaynaklar | | | | | |
| | Yurt Dışı Kaynaklar | | | | | |
| Genel Toplam | 0 | 150.000 | 450.000 | 475.000 | 1.000.000 | |



ESKİŞEHİR BÜYÜKŞEHİR BELEDİYESİ
2009 YILI PERFORMANS PROGRAMI

İDARE PERFORMANS HEDEFİ TABLOSU

| | | | | | | |
|--|--|-----------|-----------|-----------|-----------|-----------|
| İdare Adı | ESKİŞEHİR BÜYÜKŞEHİR BELEDİYESİ | | | | | |
| Amaç | KİŞKİRTİCİ BİR KENT | | | | | |
| Hedef | Geçmişimizi yansıtan değerleri koruyan, yenileyen, kullanıma açan, görünür kılan bir anlayışla bu değerleri yeniden kent dokusuna kazandırmak. | | | | | |
| Performans Hedefi | Yıllar | | | | | |
| | Gerçekleşme | Tahmin | Hedef | | | |
| Odunpazarı Evleri rehabilitasyon ve restorasyon projesi | 2007 | 2008 | 2009 | 2010 | 2011 | |
| | 784.611 | 6.188.000 | 3.207.500 | 3.338.500 | 3.630.000 | |
| Açıklamalar | | | | | | |
| Performans Göstergeleri | 2007 | 2008 | 2009 | 2010 | 2011 | |
| 1 Kamulaştırılan alan miktarı (m ²) | 83,75 | 271 | 200 | 190,5 | VY | |
| Açıklama : | | | | | | |
| 2 Projesi hazırlanacak bina sayısı | 8 | 1 | 4 | VY | VY | |
| Açıklama : 2009 yılında ; - 147 ada, 15 ve 16 parsellerde 1 adet (Kent Müzesi) ve 147ada 14 parselde 1 adet (Cam Atölyesi) olmak üzere toplam 2 adet binanın projelendirilmesi - 147 ada, 36 parselde bulunan tescilli binanın projelendirilmesi. - 958 ada, 9 parselde bulunan tescilli binanın(3 katlı sarı ev) projelendirilmesi planlanmaktadır | | | | | | |
| 3 İnşaat işleri tamamlanan bina sayısı | 1 | 8 | 3 | 2 | VY | |
| Açıklama : 2009 yılında; - 147 ada, 15 ve 16 parsellerde 1 adet (Kent Müzesi) ve 147 ada 14 parselde 1 adet (Cam Atölyesi) olmak üzere toplam 2 adet binanın inşaat işlerinin yapımı. - 147 ada, 13 parselde bulunan tescilli binanın(Cam Atölyesi yanı) restorasyonunun yapılması planlanmaktadır. | | | | | | |
| 4 Peyzaj düzenlemesinin yapılması (m ²) | - | - | 200 | - | - | |
| Açıklama : Fen İşleri Dairesi Başkanlığının kontrollüğü altında yapımı devam eden evlerin tamamlanmasından sonra 200 m ² 'lik alanın peyzaj düzenlemesi yapılacaktır. | | | | | | |
| İlgili harcama birimleri | Kaynak İhtiyacı | | | | | |
| | 2007 | 2008 | 2009 | 2010 | 2011 | |
| 1 İmar ve Şehircilik Dairesi Bşk. | 24.950 | 200.000 | 57.500 | 38.500 | VY | |
| 2 Fen İşleri Dairesi Başkanlığı | 759.661 | 5.988.000 | 3.000.000 | 3.300.000 | 3.630.000 | |
| 3 Çevre Kor. ve Kont. Dai.Bşk. | - | - | 150.000 | VY | VY | |
| İdare Düzeyinde Dağıtılan Giderler | | | | | | |
| Genel Toplam | 784.611 | 6.188.000 | 3.207.500 | 3.338.500 | 3.630.000 | |
| Kaynaklar | Bütçe Ödeneği | 5.834.976 | 6.188.705 | 3.207.500 | 3.338.500 | 3.630.000 |
| | Döner Sermaye | | | | | |
| | Diğer Yurt İçi Kaynaklar | | | | | |
| | Yurt Dışı Kaynaklar | | | | | |
| Genel Toplam | 5.834.976 | 6.188.705 | 3.207.500 | 3.338.500 | 3.630.000 | |



ESKİŞEHİR BÜYÜKŞEHİR BELEDİYESİ
2009 YILI PERFORMANS PROGRAMI

İDARE PERFORMANS HEDEFİ TABLOSU

| | | | | | | |
|--|---|-------------------|------------------|------------------|------------------|-----------|
| İdare Adı | ESKİŞEHİR BÜYÜKŞEHİR BELEDİYESİ | | | | | |
| Amaç | KİŞKİRTİCİ BİR KENT | | | | | |
| Hedef | Mimari yaratıcılık ve imar çalışmalarını, kentsel estetiğin kalitesini arttıracak biçimde yapmak. | | | | | |
| Performans Hedefi | Yıllar | | | | | |
| | Gerçekleşme | Tahmin | Hedef | | | |
| Kentsel Gelişim Projesi Islah ve Düzenleme İşi | 2007 | 2008 | 2009 | 2010 | 2011 | |
| | 3.482.866 | 40.750.000 | 5.750.000 | 5.500.000 | 6.050.000 | |
| Açıklamalar | | | | | | |
| Performans Göstergeleri | 2007 | 2008 | 2009 | 2010 | 2011 | |
| 1 Kentsel Gelişim Projesi 3.Etabın Tamamlanma Oranı (%) | 20 | 65 | 15 | - | - | |
| Açıklama : 2008 yılı sonuna kadar %85 seviyesinde bitirileceği düşünülen işin, kalan %15'inin 2009 yılında tamamlanması öngörülmektedir. | | | | | | |
| 2 Kentsel Gelişim Projesi 4.Etabın Tamamlanma Oranı (%) | - | 90 | 10 | - | - | |
| Açıklama : 2008 yılı sonuna kadar %90 seviyesinde bitirileceği düşünülen işin, kalan %10'unun 2009 yılında tamamlanması öngörülmektedir. Projelendirildikçe etaplar halinde devam edilecektir. | | | | | | |
| İlgili harcama birimleri | Kaynak İhtiyacı | | | | | |
| | 2007 | 2008 | 2009 | 2010 | 2011 | |
| 1 Çevre Kor. ve Kont .Dai.Bşk. | 523.137 | 750.000 | 750.000 | - | - | |
| 2 Fen İşleri Dairesi Başkanlığı | 2.959.729 | 40.000.000 | 5.000.000 | 5.500.000 | 6.050.000 | |
| İdare Düzeyinde Dağıtılan Giderler | | | | | | |
| Genel Toplam | 3.482.866 | 40.750.000 | 5.750.000 | 5.500.000 | 6.050.000 | |
| Kaynaklar | Bütçe Ödeneği | 22.083.017 | 46.447.772 | 5.750.000 | 5.500.000 | 6.050.000 |
| | Döner Sermaye | | | | | |
| | Diğer Yurt İçi Kaynaklar | | | | | |
| | Yurt Dışı Kaynaklar | | | | | |
| Genel Toplam | 22.083.017 | 46.447.772 | 5.750.000 | 5.500.000 | 6.050.000 | |



ESKİŞEHİR BÜYÜKŞEHİR BELEDİYESİ
2009 YILI PERFORMANS PROGRAMI

İDARE PERFORMANS HEDEFİ TABLOSU

| | | | | | | |
|------------------------------------|---|------------|------------|------------|------------|------------|
| İdare Adı | ESKİŞEHİR BÜYÜKŞEHİR BELEDİYESİ | | | | | |
| Amaç | KİŞKİRTİCİ BİR KENT | | | | | |
| Hedef | Kentte yaşayan herkese güzel, özendirici, sağlıklı ve güvenli bir ortam sağlamak. | | | | | |
| Performans Hedefi | Yıllar | | | | | |
| | Gerçekleşme | Tahmin | Hedef | | | |
| Yeni Yol Yapımı | 2007 | 2008 | 2009 | 2010 | 2011 | |
| | 1.878.476 | 26.331.218 | 9.150.000 | 10.500.000 | 12.050.000 | |
| Açıklamalar | | | | | | |
| Performans Göstergeleri | 2007 | 2008 | 2009 | 2010 | 2011 | |
| 1 | Kamulaştırılan alan miktarı (m ²) | 5.071 | 10.000 | 10.000 | 10.000 | VY |
| Açıklama : | | | | | | |
| 2 | Yapımı tamamlanan yol alanı (m ²) | 280.230 | 300.000 | 300.000 | 100.000 | 100.000 |
| Açıklama : | | | | | | |
| İlgili harcama birimleri | Kaynak İhtiyacı | | | | | |
| | 2007 | 2008 | 2009 | 2010 | 2011 | |
| 1 | İmar ve Şehircilik Dairesi Bşk. | 615.078 | 12.550.000 | 4.150.000 | 5.000.000 | 6.000.000 |
| 2 | Fen İşleri Dairesi Başkanlığı | 1.263.398 | 13.781.218 | 5.000.000 | 5.500.000 | 6.050.000 |
| İdare Düzeyinde Dağıtılan Giderler | | | | | | |
| Genel Toplam | | 1.878.476 | 26.331.218 | 9.150.000 | 10.500.000 | 12.050.000 |
| Kaynaklar | Bütçe Ödeneği | 10.806.818 | 26.331.218 | 9.150.000 | 10.500.000 | 12.050.000 |
| | Döner Sermaye | | | | | |
| | Diğer Yurt İçi Kaynaklar | | | | | |
| | Yurt Dışı Kaynaklar | | | | | |
| Genel Toplam | | 10.806.818 | 26.331.218 | 9.150.000 | 10.500.000 | 12.050.000 |



ESKİŞEHİR BÜYÜKŞEHİR BELEDİYESİ
2009 YILI PERFORMANS PROGRAMI

İDARE PERFORMANS HEDEFİ TABLOSU

| | | | | | | |
|---|---|-----------|-----------|-----------|-----------|-----------|
| İdare Adı | ESKİŞEHİR BÜYÜKŞEHİR BELEDİYESİ | | | | | |
| Amaç | KİŞKİRTİCİ BİR KENT | | | | | |
| Hedef | Kentte yaşayan herkese güzel, özendirici, sağlıklı ve güvenli bir ortam sağlamak. | | | | | |
| Performans Hedefi | Yıllar | | | | | |
| | Gerçekleşme | Tahmin | Hedef | | | |
| Mevcut Yolların Yenilenmesi | 2007 | 2008 | 2009 | 2010 | 2011 | |
| | 598.040 | 5.294.473 | 5.000.000 | 5.500.000 | 6.050.000 | |
| Açıklamalar | | | | | | |
| Performans Göstergeleri | 2007 | 2008 | 2009 | 2010 | 2011 | |
| 1 Yenilenen Yol Miktarı (m ²) | 96.660 | 100.000 | 100.000 | 100.000 | 100.000 | |
| Açıklama : | | | | | | |
| İlgili harcama birimleri | Kaynak İhtiyacı | | | | | |
| | 2007 | 2008 | 2009 | 2010 | 2011 | |
| 1 Fen İşleri Dairesi Başkanlığı | 598.040 | 5.294.473 | 5.000.000 | 5.500.000 | 6.050.000 | |
| İdare Düzeyinde Dağıtılan Giderler | | | | | | |
| Genel Toplam | | | | | | |
| Kaynaklar | Bütçe Ödeneği | 7.134.343 | 5.294.473 | 5.000.000 | 5.500.000 | 6.050.000 |
| | Döner Sermaye | | | | | |
| | Diğer Yurt İçi Kaynaklar | | | | | |
| | Yurt Dışı Kaynaklar | | | | | |
| Genel Toplam | | | | | | |
| 7.134.343 5.294.473 5.000.000 5.500.000 6.050.000 | | | | | | |



ESKİŞEHİR BÜYÜKŞEHİR BELEDİYESİ
2009 YILI PERFORMANS PROGRAMI

İDARE PERFORMANS HEDEFİ TABLOSU

| | | | | | | |
|---|---|-----------|-----------|-----------|-----------|-----------|
| İdare Adı | ESKİŞEHİR BÜYÜKŞEHİR BELEDİYESİ | | | | | |
| Amaç | KİŞKİRTİCİ BİR KENT | | | | | |
| Hedef | Kentte yaşayan herkese güzel, özendirici, sağlıklı ve güvenli bir ortam sağlamak. | | | | | |
| Performans Hedefi | Yıllar | | | | | |
| | Gerçekleşme | Tahmin | Hedef | | | |
| Asfalt Onarımı | 2007 | 2008 | 2009 | 2010 | 2011 | |
| | 478.432 | 2.797.876 | 1.000.000 | 1.100.000 | 1.210.000 | |
| Açıklamalar | | | | | | |
| Performans Göstergeleri | 2007 | 2008 | 2009 | 2010 | 2011 | |
| 1 Onarılan Asfalt Miktarı (ton) | 16.488 | 10.000 | 10.000 | 10.000 | 10.000 | |
| Açıklama : | | | | | | |
| İlgili harcama birimleri | Kaynak İhtiyacı | | | | | |
| | 2007 | 2008 | 2009 | 2010 | 2011 | |
| 1 Fen İşleri Dairesi Başkanlığı | 478.432 | 2.797.876 | 1.000.000 | 1.100.000 | 1.210.000 | |
| İdare Düzeyinde Dağıtılan Giderler | | | | | | |
| Genel Toplam | | | | | | |
| 478.432 2.797.876 1.000.000 1.100.000 1.210.000 | | | | | | |
| Kaynaklar | Bütçe Ödeneği | 2.697.876 | 2.797.876 | 1.000.000 | 1.100.000 | 1.210.000 |
| | Döner Sermaye | | | | | |
| | Diğer Yurt İçi Kaynaklar | | | | | |
| | Yurt Dışı Kaynaklar | | | | | |
| Genel Toplam | | | | | | |
| 2.697.876 2.797.876 1.000.000 1.100.000 1.210.000 | | | | | | |



ESKİŞEHİR BÜYÜKŞEHİR BELEDİYESİ
2009 YILI PERFORMANS PROGRAMI

İDARE PERFORMANS HEDEFİ TABLOSU

| | | | | | | |
|---|---|---------|---------|---------|-----------|---------|
| İdare Adı | ESKİŞEHİR BÜYÜKŞEHİR BELEDİYESİ | | | | | |
| Amaç | CANLI BİR ÇEVRE | | | | | |
| Hedef | Eskişehir'in görece olarak temizlenmiş olan havasını kirletenleri denetim altında tutmak, böylelikle kent halkı ve doğayı paylaştığımız diğer canlılar için solunabilir bir hava sağlamayı sürdürmek. | | | | | |
| Performans Hedefi | Yıllar | | | | | |
| | Gerçekleşme | Tahmin | Hedef | | | |
| Çiçek ve Ağaç Üretimi | 2007 | 2008 | 2009 | 2010 | 2011 | |
| | 543.318 | 750.000 | 780.000 | 810.000 | 850.000 | |
| Açıklamalar: Açık ve kapalı alanlarda, çiçek üretimi, çelik ve çalı üretimi, tohumla ağaç ve çalı fidesi üretimine devam edilecektir. | | | | | | |
| Performans Göstergeleri | 2007 | 2008 | 2009 | 2010 | 2011 | |
| 1 Üretilen çiçek sayısı (Tohum + Çelik) | 638.328 | 850.000 | 900.000 | 950.000 | 1.000.000 | |
| Açıklama : | | | | | | |
| 2 Üretilen ağaç sayısı (Tohum + Fide) | 128.000 | 125.000 | 125.000 | 125.000 | 125.000 | |
| Açıklama : | | | | | | |
| 3 Üretilen çalı sayısı (Tohum + Çelik) | 120.611 | 70.000 | 70.000 | 70.000 | 70.000 | |
| Açıklama : | | | | | | |
| İlgili harcama birimleri | Kaynak İhtiyacı | | | | | |
| | 2007 | 2008 | 2009 | 2010 | 2011 | |
| 1 Çevre Kor. ve Kont.D.Bşk | 543.318 | 750.000 | 780.000 | 810.000 | 850.000 | |
| İdare Düzeyinde Dağıtılan Giderler | | | | | | |
| Genel Toplam | | | | | | |
| Kaynaklar | Bütçe Ödeneği | 543.318 | 750.000 | 780.000 | 810.000 | 850.000 |
| | Döner Sermaye | | | | | |
| | Diğer Yurt İçi Kaynaklar | | | | | |
| | Yurt Dışı Kaynaklar | | | | | |
| Genel Toplam | | | | | | |
| 543.318 750.000 780.000 810.000 850.000 | | | | | | |



ESKİŞEHİR BÜYÜKŞEHİR BELEDİYESİ
2009 YILI PERFORMANS PROGRAMI

İDARE PERFORMANS HEDEFİ TABLOSU

| | | | | | | |
|---|---|------------|------------|-----------|---------|---------|
| İdare Adı | ESKİŞEHİR BÜYÜKŞEHİR BELEDİYESİ | | | | | |
| Amaç | CANLI BİR ÇEVRE | | | | | |
| Hedef | Son zamanlarda kirleticilerden önemli ölçüde kurtarılmış olan Porsuk'un ve yer altı sularının kirlenmesinde Eskişehir'in payını daha da azaltmak. | | | | | |
| Performans Hedefi | Yıllar | | | | | |
| | Gerçekleşme | Tahmin | Hedef | | | |
| Porsuk çayı rehabilitasyonu, sulama kanalları, deprem güvenlik projesi, porsuk üzeri trafik ve yaya köprülerinin takviye ve yeniden düzenlenmesine ilişkin yapımlar ile porsuk kıyıları kentsel tasarım ve kent peyzaj ve eğlence parkları projeleri yapım işleri | 2007 | 2008 | 2009 | 2010 | 2011 | |
| | - | 14.825.005 | 1.500.000 | 550.000 | 605.000 | |
| Açıklamalar | | | | | | |
| Performans Göstergeleri | 2007 | 2008 | 2009 | 2010 | 2011 | |
| 1 Porsuk Çayı ve kanallarda muhtelif düzenlemeler yapılması işi % | - | 100 | - | - | - | |
| Açıklama : 26.09.2008 tarihinde sözleşmesi imzalanan iş Porsuk çayı ve kanallarda muhtelif düzenlemeler yapılması, 2 adet köprü ve 2 adet su seviye kontrol yapısı yapılması bölümlerinden oluşmaktadır. İş bitim tarihi 24.12.2008' dir. | | | | | | |
| 2 Porsuk Çayı ve sulama kanalları kenarına korkuluk yapılması (km) | - | - | 2 | - | - | |
| Açıklama : Porsuk çayı ve sulama kanalı kenarında 2 km korkuluk yapılacak olup, bu çerçevede aydınlatma, kent mobilyası imalatları yapılacaktır. Projelendirildikçe porsuk ve kanallardaki düzenleme çalışmalarına devam edilecektir. | | | | | | |
| 2 Peyzaj Düzenlemelerin yapılması (m ²) | - | 39.000 | 65.220 | VY | VY | |
| Açıklama : | | | | | | |
| İlgili harcama birimleri | Kaynak İhtiyacı | | | | | |
| | 2007 | 2008 | 2009 | 2010 | 2011 | |
| 1 Fen İşleri Dairesi Başkanlığı | - | 13.825.005 | 500.000 | 550.000 | 605.000 | |
| 2 Çevre Kor. ve Kont.D.Bşk | - | 1.000.000 | 1.000.000 | VY | VY | |
| İdare Düzeyinde Dağıtılan Giderler | | | | | | |
| Genel Toplam | | | | | | |
| - | | | | | | |
| Kaynaklar | Bütçe Ödeneği | 1.000.000 | 16.417.471 | 1.500.000 | 550.000 | 605.000 |
| | Döner Sermaye | | | | | |
| | Diğer Yurt İçi Kaynaklar | | | | | |
| | Yurt Dışı Kaynaklar | | | | | |
| Genel Toplam | | | | | | |
| 1.000.000 16.417.471 1.500.000 550.000 605.000 | | | | | | |



ESKİŞEHİR BÜYÜKŞEHİR BELEDİYESİ
2009 YILI PERFORMANS PROGRAMI

İDARE PERFORMANS HEDEFİ TABLOSU

| | | | | | |
|---|---|-----------|-----------|-----------|------|
| İdare Adı | ESKİŞEHİR BÜYÜKŞEHİR BELEDİYESİ | | | | |
| Amaç | CANLI BİR ÇEVRE | | | | |
| Hedef | Katı atıklarını kentimize yararlı olacak biçimde yok etmeye yönelik önlemler geliştirmek. | | | | |
| Performans Hedefi | Yıllar | | | | |
| | Gerçekleşme | Tahmin | Hedef | | |
| Entegre Katı Atık Projesinin Gerçekleştirmek | 2007 | 2008 | 2009 | 2010 | 2011 |
| | 17.985 | 5.041.965 | 3.150.000 | - | - |
| Açıklamalar | | | | | |
| Performans Göstergeleri | 2007 | 2008 | 2009 | 2010 | 2011 |
| 1 Hazırlanan projeye göre inşaat işlerinin yapılması (%) | - | 50 | 50 | - | - |
| Açıklama : Entegre Katı Atık Yönetimi Projesinin inşaat ihalesi yapılmış olup, 2008 Eylül ayı içerisinde sözleşmesi imzalanarak, yapım işine başlanacaktır. 1 yıl içinde tamamlanacaktır. | | | | | |
| 2 Mevcut Katı Atık Depolama Alanının kapatılarak rehabilitasyonunun yapılması % | - | - | 100 | - | - |
| Açıklama : 2009 yılında mevcut katı atık depolama alanı rehabilitasyon projesi yapılacak ve uygulama projesi sonucunda depolama alanı kapatılacaktır. | | | | | |
| Açıklama : | | | | | |
| İlgili harcama birimleri | Kaynak İhtiyacı | | | | |
| | 2007 | 2008 | 2009 | 2010 | 2011 |
| 1 Fen İşleri Dairesi Başkanlığı | - | 5.000.000 | 3.000.000 | - | - |
| 2 Çevre Kor. ve Kont.D.Bşk | 17.985 | 41.965 | 150.000 | - | - |
| İdare Düzeyinde Dağıtılan Giderler | | | | | |
| Genel Toplam | | | | | |
| 17.985 5.041.965 3.150.000 - - | | | | | |
| Kaynaklar | Bütçe Ödeneği | 17.985 | 5.041.965 | 3.150.000 | |
| | Döner Sermaye | | | | |
| | Diğer Yurt İçi Kaynaklar | | | | |
| | Yurt Dışı Kaynaklar | | | | |
| Genel Toplam | | | | | |
| 17.985 5.041.965 3.150.000 - - | | | | | |



ESKİŞEHİR BÜYÜKŞEHİR BELEDİYESİ
2009 YILI PERFORMANS PROGRAMI

İDARE PERFORMANS HEDEFİ TABLOSU

| | | | | | |
|--|---|--------|-------|------|------|
| İdare Adı | ESKİŞEHİR BÜYÜKŞEHİR BELEDİYESİ | | | | |
| Amaç | CANLI BİR ÇEVRE | | | | |
| Hedef | Katı atıklarını kentimize yararlı olacak biçimde yok etmeye yönelik önlemler geliştirmek. | | | | |
| Performans Hedefi | Yıllar | | | | |
| | Gerçekleşme | Tahmin | Hedef | | |
| Ambalaj atıkları geri kazanım için kumbara sayısını arttırmak. | 2007 | 2008 | 2009 | 2010 | 2011 |
| | - | - | - | - | - |
| Açıklamalar | | | | | |
| Performans Göstergeleri | 2007 | 2008 | 2009 | 2010 | 2011 |
| 1 Kumbara sayısı | 240 | 250 | 260 | 270 | 280 |
| Açıklama : Ambalaj atıklarını toplamak için gerekli olan atık kumbaraları, sponsor firmalara yaptırılmış olup, ambalaj atıkları lisanslı geri kazanım firmaları tarafından toplatılmıştır. Atık kumbaraların üzerindeki bilgilendirme yazıları ile toplumdaki çevre bilincinin arttırılmasına çalışılmıştır. | | | | | |
| İlgili harcama birimleri | Kaynak İhtiyacı | | | | |
| | 2007 | 2008 | 2009 | 2010 | 2011 |
| 1 Çevre Kor. ve Kont.D.Bşk | - | - | - | - | - |
| İdare Düzeyinde Dağıtılan Giderler | | | | | |
| Genel Toplam | | | | | |
| Kaynaklar | Bütçe Ödeneği | - | - | - | - |
| | Döner Sermaye | | | | |
| | Diğer Yurt İçi Kaynaklar | | | | |
| | Yurt Dışı Kaynaklar | | | | |
| Genel Toplam | | | | | |
| - | | | | | |



ESKİŞEHİR BÜYÜKŞEHİR BELEDİYESİ
2009 YILI PERFORMANS PROGRAMI

İDARE PERFORMANS HEDEFİ TABLOSU

| | | | | | | |
|---|--|-----------|-----------|-----------|-----------|-----------|
| İdare Adı | ESKİŞEHİR BÜYÜKŞEHİR BELEDİYESİ | | | | | |
| Amaç | CANLI BİR ÇEVRE | | | | | |
| Hedef | Yeşil alanları ve yaban hayatı korumak ve geliştirmek. | | | | | |
| Performans Hedefi | Yıllar | | | | | |
| | Gerçekleşme | Tahmin | Hedef | | | |
| Muhtelif park ve yeşil alanların bakımı ve ağaçlandırılması işi | 2007 | 2008 | 2009 | 2010 | 2011 | |
| | 1.472.954 | 2.250.000 | 4.250.000 | 4.500.000 | 4.700.000 | |
| Açıklamalar | | | | | | |
| Performans Göstergeleri | 2007 | 2008 | 2009 | 2010 | 2011 | |
| 1 Bakımı yapılan yeşil alan miktarı (m ²) | 1.153.971 | 1.293.971 | 1.433.971 | 1.573.971 | 1.713.971 | |
| Açıklama : Şubat-Mart aylarında yapılan ihalelerle verilen Bakım İşİ Müdürlüğümüz Kontrollüğünde Müteahhit firmalar tarafından yapılmaktadır. | | | | | | |
| İlgili harcama birimleri | Kaynak İhtiyacı | | | | | |
| | 2007 | 2008 | 2009 | 2010 | 2011 | |
| 1 Çevre Kor. ve Kont.D.Bşk | 1.472.954 | 2.250.000 | 4.250.000 | 4.500.000 | 4.700.000 | |
| İdare Düzeyinde Dağıtılan Giderler | | | | | | |
| Genel Toplam | | | | | | |
| 1.472.954 2.250.000 4.250.000 4.500.000 4.700.000 | | | | | | |
| Kaynaklar | Bütçe Ödeneği | 1.472.954 | 2.250.000 | 4.250.000 | 4.500.000 | 4.700.000 |
| | Döner Sermaye | | | | | |
| | Diğer Yurt İçi Kaynaklar | | | | | |
| | Yurt Dışı Kaynaklar | | | | | |
| Genel Toplam | | | | | | |
| 1.472.954 2.250.000 4.250.000 4.500.000 4.700.000 | | | | | | |



ESKİŞEHİR BÜYÜKŞEHİR BELEDİYESİ
2009 YILI PERFORMANS PROGRAMI

İDARE PERFORMANS HEDEFİ TABLOSU

| | | | | | | |
|--|--|--------|---------|---------|------|---|
| İdare Adı | ESKİŞEHİR BÜYÜKŞEHİR BELEDİYESİ | | | | | |
| Amaç | CANLI BİR ÇEVRE | | | | | |
| Hedef | Yeşil alanları ve yaban hayatı korumak ve geliştirmek. | | | | | |
| Performans Hedefi | Yıllar | | | | | |
| | Gerçekleşme | Tahmin | Hedef | | | |
| Yenikent Rekreasyon alanı | 2007 | 2008 | 2009 | 2010 | 2011 | |
| | - | - | 500.001 | 1 | 1 | |
| Açıklamalar | | | | | | |
| Performans Göstergeleri | 2007 | 2008 | 2009 | 2010 | 2011 | |
| 1 Peyzaj düzenlemelerinin yapımı | - | - | VY | VY | VY | |
| Açıklama : Fen İşleri Dairesi Başkanlığının çalışmaları tamamlandığında peyzaj düzenlemesi yapılacaktır. | | | | | | |
| 2 Projelerin tamamlanma oranı % | 33 | 10 | 14 | VY | VY | |
| Açıklama : | | | | | | |
| 3 Hazırlanan projeye göre inşaat işlerinin yapımı | - | - | VY | VY | VY | |
| Açıklama : | | | | | | |
| İlgili harcama birimleri | Kaynak İhtiyacı | | | | | |
| | 2007 | 2008 | 2009 | 2010 | 2011 | |
| 1 Çevre Kor. ve Kont.D.Bşk | - | - | 500.000 | VY | VY | |
| 2 İmar ve Şehircilik Dairesi Bşk. | - | - | VY | VY | VY | |
| 3 Fen İşleri Dairesi Başkanlığı | - | - | 1 | 1 | 1 | |
| İdare Düzeyinde Dağıtılan Giderler | | | | | | |
| Genel Toplam | | | | | | |
| - | | | | | | |
| Kaynaklar | Bütçe Ödeneği | 1 | 1 | 500.001 | 1 | 1 |
| | Döner Sermaye | | | | | |
| | Diğer Yurt İçi Kaynaklar | | | | | |
| | Yurt Dışı Kaynaklar | | | | | |
| Genel Toplam | | | | | | |
| 1 1 500.001 1 1 | | | | | | |



ESKİŞEHİR BÜYÜKŞEHİR BELEDİYESİ
2009 YILI PERFORMANS PROGRAMI

İDARE PERFORMANS HEDEFİ TABLOSU

| | | | | | | |
|---|---|---------|---------|---------|---------|---------|
| İdare Adı | ESKİŞEHİR BÜYÜKŞEHİR BELEDİYESİ | | | | | |
| Amaç | SAĞLIKLI YAŞAMAK | | | | | |
| Hedef | Eskişehirliilere sağlıklı bir doğal çevre sunmak. Doğal çevremizin bozulması sonucu ortaya çıkabilecek sağlık sorunlarını engellemek. | | | | | |
| Performans Hedefi | Yıllar | | | | | |
| | Gerçekleşme | Tahmin | Hedef | | | |
| Kentsel alanlarda haşere mücadelesi | 2007 | 2008 | 2009 | 2010 | 2011 | |
| | 115.000 | 300.000 | 400.000 | 420.000 | 445.000 | |
| Açıklamalar: Porsuk nehri yatağının ve ana caddelerin, yeni yapılan park ve göletlerin ilaçlanması | | | | | | |
| Performans Göstergeleri | 2007 | 2008 | 2009 | 2010 | 2011 | |
| 1 | İlaçlanan açık alan (hektar) | 30.000 | 35.000 | 40.000 | 40.000 | 40.000 |
| Açıklama : Ana cadde ve bulvarlarda, parklar ve rekreasyon alanlarında, Porsuk Çayı ve sulama kanallarında haşere mücadeleleri yapılmıştır. Artan alanlarla birlikte 2009 yılında da haşere mücadelesi devam edecektir. | | | | | | |
| 2 | İlaçlanan su yüzeyi (hektar) | 5.000 | 6.000 | 7.000 | 7.000 | 7.000 |
| Açıklama : | | | | | | |
| İlgili harcama birimleri | Kaynak İhtiyacı | | | | | |
| | 2007 | 2008 | 2009 | 2010 | 2011 | |
| 1 | Çevre Kor. ve Kont.D.Bşk | 115.000 | 300.000 | 400.000 | 420.000 | 445.000 |
| İdare Düzeyinde Dağıtılan Giderler | | | | | | |
| Genel Toplam | | 115.000 | 300.000 | 400.000 | 420.000 | 445.000 |
| Kaynaklar | Bütçe Ödeneği | 115.000 | 300.000 | 400.000 | 420.000 | 445.000 |
| | Döner Sermaye | | | | | |
| | Diğer Yurt İçi Kaynaklar | | | | | |
| | Yurt Dışı Kaynaklar | | | | | |
| Genel Toplam | | 115.000 | 300.000 | 400.000 | 420.000 | 445.000 |



ESKİŞEHİR BÜYÜKŞEHİR BELEDİYESİ
2009 YILI PERFORMANS PROGRAMI

İDARE PERFORMANS HEDEFİ TABLOSU

| | | | | | | |
|---|---|--------|--------|--------|--------|--------|
| İdare Adı | ESKİŞEHİR BÜYÜKŞEHİR BELEDİYESİ | | | | | |
| Amaç | SAĞLIKLI YAŞAMAK | | | | | |
| Hedef | Eskişehirliilere sağlıklı bir doğal çevre sunmak. Doğal çevremizin bozulması sonucu ortaya çıkabilecek sağlık sorunlarını engellemek. | | | | | |
| Performans Hedefi | Yıllar | | | | | |
| | Gerçekleşme | Tahmin | Hedef | | | |
| Başboş hayvan mücadelesi | 2007 | 2008 | 2009 | 2010 | 2011 | |
| | 6.460 | 4.793 | 22.500 | 25.050 | 28.755 | |
| Açıklamalar: İlimizde mevcut başboş hayvanların kontrol altına alınarak, aşılınması, küpe takılması ve barınaklara bırakılması. | | | | | | |
| Performans Göstergeleri | 2007 | 2008 | 2009 | 2010 | 2011 | |
| 1 Aşısı yapıp küpe takılan ve kısırlaştırılan hayvan sayısı | - | - | 400 | 450 | 500 | |
| Açıklama : Hayvan kiliniği 2008 yılı sonunda hizmete başlayacaktır. | | | | | | |
| İlgili harcama birimleri | Kaynak İhtiyacı | | | | | |
| | 2007 | 2008 | 2009 | 2010 | 2011 | |
| 1 Sağlık ve Sosyal Hiz.Dai.Bşk. | 6.460 | 4.793 | 22.500 | 25.050 | 28.755 | |
| İdare Düzeyinde Dağıtılan Giderler | | | | | | |
| Genel Toplam | | | | | | |
| 6.460 4.793 22.500 25.050 28.755 | | | | | | |
| Kaynaklar | Bütçe Ödeneği | 6.460 | 4.793 | 22.500 | 25.050 | 28.755 |
| | Döner Sermaye | | | | | |
| | Diğer Yurt İçi Kaynaklar | | | | | |
| | Yurt Dışı Kaynaklar | | | | | |
| Genel Toplam | | | | | | |
| 6.460 4.793 22.500 25.050 28.755 | | | | | | |



ESKİŞEHİR BÜYÜKŞEHİR BELEDİYESİ
2009 YILI PERFORMANS PROGRAMI

İDARE PERFORMANS HEDEFİ TABLOSU

| | | | | | | |
|---|---|---------|---------|---------|---------|---|
| İdare Adı | ESKİŞEHİR BÜYÜKŞEHİR BELEDİYESİ | | | | | |
| Amaç | SAĞLIKLI YAŞAMAK | | | | | |
| Hedef | Her bireyin yaşam biçimine uygun mimari ve doğal çevreler yapılandırmak | | | | | |
| Performans Hedefi | Yıllar | | | | | |
| | Gerçekleşme | Tahmin | Hedef | | | |
| Yaşamevi ve Turistik dinlenme tesisleri | 2007 | 2008 | 2009 | 2010 | 2011 | |
| | - | 500.000 | 400.000 | 500.000 | - | |
| Açıklamalar | | | | | | |
| Performans Göstergeleri | 2007 | 2008 | 2009 | 2010 | 2011 | |
| 1 Planlama Aşaması % | 2,5 | 2,5 | - | - | - | |
| Açıklama : (Planlama süreci %5) Yaşam Evi ve Turistik Dinlenme Tesislerinin yapımı için gerekli yerin belirlenmesi işi 2008 yılı itibariyle tamamlanmıştır. Konu ile ilgili hazırlanan 1/5000 ölçekli Nazım İmar Planı değişikliği halen İmar ve Bayındırlık komisyonunda inceleme aşamasındadır. | | | | | | |
| 2 Kamulaştırma Aşaması % | - | - | 45 | 50 | - | |
| Açıklama : (Kamulaştırma süreci %95) | | | | | | |
| İlgili harcama birimleri | Kaynak İhtiyacı | | | | | |
| | 2007 | 2008 | 2009 | 2010 | 2011 | |
| 1 İmar ve Şehircilik Dairesi Bşk. | - | 500.000 | 400.000 | 500.000 | - | |
| İdare Düzeyinde Dağıtılan Giderler | | | | | | |
| Genel Toplam | | | | | | |
| - | | | | | | |
| Kaynaklar | Bütçe Ödeneği | - | 500.000 | 400.000 | 500.000 | - |
| | Döner Sermaye | | | | | |
| | Diğer Yurt İçi Kaynaklar | | | | | |
| | Yurt Dışı Kaynaklar | | | | | |
| Genel Toplam | | | | | | |
| - | | | | | | |



ESKİŞEHİR BÜYÜKŞEHİR BELEDİYESİ
2009 YILI PERFORMANS PROGRAMI

İDARE PERFORMANS HEDEFİ TABLOSU

| | | | | | | |
|---|--|------------|------------|------------|-----------|-----------|
| İdare Adı | ESKİŞEHİR BÜYÜKŞEHİR BELEDİYESİ | | | | | |
| Amaç | SAĞLIKLI YAŞAMAK | | | | | |
| Hedef | Eskişehirliilere sağlıklı bir sosyal çevre sunmak. Modern yaşamın yol açtığı gerginliklerden kaynaklanabilecek sağlık sorunlarını giderebilecek ortamlar oluşturmak. | | | | | |
| Performans Hedefi | Yıllar | | | | | |
| | Gerçekleşme | Tahmin | Hedef | | | |
| Sazova Bilim ve Kültür Parkı | 2007 | 2008 | 2009 | 2010 | 2011 | |
| | 1.937.571 | 11.400.000 | 11.000.000 | 6.500.000 | 6.050.000 | |
| Açıklamalar | | | | | | |
| Performans Göstergeleri | 2007 | 2008 | 2009 | 2010 | 2011 | |
| 1 Projedeki İnşaat işlerinin Yapımı (%) | 30 | 30 | 20 | 10 | - | |
| Açıklama : Sazova Parkı 2005 %5, 2006 %5, 2007 %30 ve 2008 sonunda % 30 olmak üzere %70 oranında tamamlanmış olacaktır. 2009 yılında projeleri tamamlanacak ünitelerin yapımına başlanacaktır. | | | | | | |
| 2 Peyzaj düzenlemesi yapılan alan miktarı (m ²) | 12.880 | 21.000 | 95.000 | 40.000 | - | |
| Açıklama : 2009 yılında 95.000 m ² 'lik yeşil alanların peyzaj düzenlemelerin yapımı hedeflenmiştir. Ayrıca kent mobilyalarının alınması ve yerlerine konulması işleri yapılacaktır. | | | | | | |
| İlgili harcama birimleri | Kaynak İhtiyacı | | | | | |
| | 2007 | 2008 | 2009 | 2010 | 2011 | |
| 1 Fen İşleri Dairesi Başkanlığı | 1.930.061 | 10.400.000 | 10.000.000 | 5.500.000 | 6.050.000 | |
| 2 Çevre Kor. ve Kont.D.Bşk | 7.510 | 1.000.000 | 1.000.000 | 1.000.000 | - | |
| İdare Düzeyinde Dağıtılan Giderler | | | | | | |
| Genel Toplam | | | | | | |
| 1.937.571 11.400.000 11.000.000 6.500.000 6.050.000 | | | | | | |
| Kaynaklar | Bütçe Ödeneği | 22.926.975 | 11.414.235 | 11.000.000 | 6.500.000 | 6.050.000 |
| | Döner Sermaye | | | | | |
| | Diğer Yurt İçi Kaynaklar | | | | | |
| | Yurt Dışı Kaynaklar | | | | | |
| Genel Toplam | | | | | | |
| 22.926.975 11.414.235 11.000.000 6.500.000 6.050.000 | | | | | | |



ESKİŞEHİR BÜYÜKŞEHİR BELEDİYESİ
2009 YILI PERFORMANS PROGRAMI

İDARE PERFORMANS HEDEFİ TABLOSU

| | | | | | | |
|---|--|-----------|-----------|-----------|-----------|-----------|
| İdare Adı | ESKİŞEHİR BÜYÜKŞEHİR BELEDİYESİ | | | | | |
| Amaç | SAĞLIKLI YAŞAMAK | | | | | |
| Hedef | Eskişehirliilere sağlıklı bir sosyal çevre sunmak. Modern yaşamın yol açtığı gerginliklerden kaynaklanabilecek sağlık sorunlarını giderebilecek ortamlar oluşturmak. | | | | | |
| Performans Hedefi | Yıllar | | | | | |
| | Gerçekleşme | Tahmin | Hedef | | | |
| Göletli Park | 2007 | 2008 | 2009 | 2010 | 2011 | |
| | 103.188 | 3.250.000 | 2.750.000 | 1.100.000 | 1.210.000 | |
| Açıklamalar | | | | | | |
| Performans Göstergeleri | 2007 | 2008 | 2009 | 2010 | 2011 | |
| 1 | Proje revizyon çalışmalarının tamamlanması (%) | - | - | 100 | - | - |
| Açıklama : Karayolları Genel Müdürlüğünün çevre yolu genişletme ve köprülü kavşak düzenleme çalışmalarının tamamlanması ve sahayı etkileme durumuna göre proje revizyonları yapılarak, yapım işine başlanacaktır. | | | | | | |
| İlgili harcama birimleri | Kaynak İhtiyacı | | | | | |
| | 2007 | 2008 | 2009 | 2010 | 2011 | |
| 1 | Fen İşleri Dairesi Başkanlığı | - | 1.500.000 | 1.000.000 | 1.100.000 | 1.210.000 |
| 2 | Çevre Kor. ve Kont.D.Bşk | 103.188 | 1.750.000 | 1.750.000 | - | - |
| İdare Düzeyinde Dağıtılan Giderler | | | | | | |
| Genel Toplam | | | | | | |
| 103.188 3.250.000 2.750.000 1.100.000 1.210.000 | | | | | | |
| Kaynaklar | Bütçe Ödeneği | 1.603.188 | 3.250.000 | 2.750.000 | 1.100.000 | 1.210.000 |
| | Döner Sermaye | | | | | |
| | Diğer Yurt İçi Kaynaklar | | | | | |
| | Yurt Dışı Kaynaklar | | | | | |
| Genel Toplam | | | | | | |
| 1.603.188 3.250.000 2.750.000 1.100.000 1.210.000 | | | | | | |



ESKİŞEHİR BÜYÜKŞEHİR BELEDİYESİ
2009 YILI PERFORMANS PROGRAMI

İDARE PERFORMANS HEDEFİ TABLOSU

| | | | | | | |
|--|---|--------|--------|--------|--------|--------|
| İdare Adı | ESKİŞEHİR BÜYÜKŞEHİR BELEDİYESİ | | | | | |
| Amaç | SAĞLIKLI YAŞAMAK | | | | | |
| Hedef | Bütün bu hizmetlere karşın, hastalanan hemşehrilerimizin yaş, cinsiyet, sosyo ekonomik durum vb. farklar gözetilmeksizin tedavilerini sağlamak. | | | | | |
| Performans Hedefi | Yıllar | | | | | |
| | Gerçekleşme | Tahmin | Hedef | | | |
| Gezici sağlık aracı ile sağlık taramaları | 2007 | 2008 | 2009 | 2010 | 2011 | |
| | - | 20.000 | 26.000 | 26.000 | 25.000 | |
| Açıklamalar | | | | | | |
| Performans Göstergeleri | 2007 | 2008 | 2009 | 2010 | 2011 | |
| 1 Gezici sağlık aracı ile sağlık taramalarından yararlanan kişi sayısı | - | - | 1.200 | 1.200 | 1.200 | |
| Açıklama : Personel temin edildiğinde hizmete başlayacaktır. | | | | | | |
| 2 Sağlık taramalarından yararlanan kişi sayısı | - | 5.000 | 3.000 | 3.000 | - | |
| Açıklama : Kadınlarda meme kanseri tarama faaliyetleri Eskişehir İl Sağlık Müdürlüğü işbirliği ile sürdürülmektedir. | | | | | | |
| İlgili harcama birimleri | Kaynak İhtiyacı | | | | | |
| | 2007 | 2008 | 2009 | 2010 | 2011 | |
| 1 Sağlık ve Sosyal Hiz.Dai.Bşk. | - | 20.000 | 26.000 | 26.000 | 25.000 | |
| İdare Düzeyinde Dağıtılan Giderler | | | | | | |
| Genel Toplam | | | | | | |
| - | | | | | | |
| Kaynaklar | Bütçe Ödeneği | - | 20.000 | 26.000 | 26.000 | 25.000 |
| | Döner Sermaye | | | | | |
| | Diğer Yurt İçi Kaynaklar | | | | | |
| | Yurt Dışı Kaynaklar | | | | | |
| Genel Toplam | | | | | | |
| - | | | | | | |



ESKİŞEHİR BÜYÜKŞEHİR BELEDİYESİ
2009 YILI PERFORMANS PROGRAMI

İDARE PERFORMANS HEDEFİ TABLOSU

| | | | | | | |
|--|---|---------|-----------|-----------|-----------|-----------|
| İdare Adı | ESKİŞEHİR BÜYÜKŞEHİR BELEDİYESİ | | | | | |
| Amaç | SAĞLIKLI YAŞAMAK | | | | | |
| Hedef | Bütün bu hizmetlere karşın, hastalanan hemşehrilerimizin yaş, cinsiyet, sosyo ekonomik durum vb. farklar gözetilmeksizin tedavilerini sağlamak. | | | | | |
| Performans Hedefi | Yıllar | | | | | |
| | Gerçekleşme | Tahmin | Hedef | | | |
| Belediye hastanesinin faaliyete geçirilmesi | 2007 | 2008 | 2009 | 2010 | 2011 | |
| | - | 948.781 | 1.042.448 | 1.045.434 | 1.050.000 | |
| Açıklamalar | | | | | | |
| Performans Göstergeleri | 2007 | 2008 | 2009 | 2010 | 2011 | |
| 1 Hasta muayeneleri ve tedavileri | - | - | 12.000 | 15.000 | 20.000 | |
| Açıklama : Personel temin edildiğinde hizmete başlayacaktır. | | | | | | |
| İlgili harcama birimleri | Kaynak İhtiyacı | | | | | |
| | 2007 | 2008 | 2009 | 2010 | 2011 | |
| 1 Sağlık ve Sosyal Hiz.Dai.Bşk. | - | 948.781 | 1.042.448 | 1.045.434 | 1.050.000 | |
| İdare Düzeyinde Dağıtılan Giderler | | | | | | |
| Genel Toplam | | | | | | |
| - | | | | | | |
| Kaynaklar | Bütçe Ödeneği | - | 948.781 | 1.042.448 | 1.045.434 | 1.050.000 |
| | Döner Sermaye | | | | | |
| | Diğer Yurt İçi Kaynaklar | | | | | |
| | Yurt Dışı Kaynaklar | | | | | |
| Genel Toplam | | | | | | |
| - | | | | | | |



ESKİŞEHİR BÜYÜKŞEHİR BELEDİYESİ
2009 YILI PERFORMANS PROGRAMI

İDARE PERFORMANS HEDEFİ TABLOSU

| | | | | | | |
|--|--|--------|---------|--------|--------|--------|
| İdare Adı | ESKİŞEHİR BÜYÜKŞEHİR BELEDİYESİ | | | | | |
| Amaç | SAĞLIKLI YAŞAMAK | | | | | |
| Hedef | Engelliler, yaşlılar ve çocuklar için kentimizi daha rahat ve yaşanabilir kılmak | | | | | |
| Performans Hedefi | Yıllar | | | | | |
| | Gerçekleşme | Tahmin | Hedef | | | |
| Engelliler projesi kapsamında yapılan yardımların sürdürülmesi | 2007 | 2008 | 2009 | 2010 | 2011 | |
| | 11.312 | 26.000 | 15.000 | 15.000 | 15.000 | |
| Açıklamalar | | | | | | |
| Performans Göstergeleri | 2007 | 2008 | 2009 | 2010 | 2011 | |
| 1 Eğitim yardımı yapılan engelli öğrenci sayısı | 250 | 250 | 250 | 250 | 250 | |
| Açıklama : | | | | | | |
| 2 Sağlık, gıda ve kömür yardımı yapılan kişi sayısı | 300 | 300 | 300 | 300 | 300 | |
| Açıklama : | | | | | | |
| 3 Engelli aracı verilen kişi sayısı | 4 | 9 | 5 | 5 | 5 | |
| Açıklama : | | | | | | |
| 4 Diyaliz hastaları servisi aracından faydalanan kişi sayısı (kişi/gün) | 45 | 45 | 45 | 45 | 45 | |
| Açıklama: | | | | | | |
| 5 İÇEM sevisinden faydalanan öğrenci sayısı (kişi/gün) | 100 | 100 | 100 | 100 | 100 | |
| Açıklama: | | | | | | |
| 6 Alzheimer hastaları servisinde faydalanan hasta sayısı kişi/gün | 17 | 17 | 17 | 17 | 17 | |
| Açıklama: | | | | | | |
| 7 Engelli Rampası veya Asansörü Konulan Okul Say. | - | - | 5 | - | - | |
| Açıklama : | | | | | | |
| 8 Hizmete Sunulan Engelli Otobüsü Sayısı | - | - | 1 | - | - | |
| Açıklama : Engelli otobüsü sayısı arttırılacak ve refakatçi kartı uygulamasına geçilecektir. | | | | | | |
| İlgili harcama birimleri | Kaynak İhtiyacı | | | | | |
| | 2007 | 2008 | 2009 | 2010 | 2011 | |
| 1 Sağlık ve Sosyal Hiz.Dai.Bşk. | 11.312 | 26.000 | 15.000 | 15.000 | 15.000 | |
| 2 Fen İşleri Dairesi Başkanlığı | - | - | 100.000 | - | - | |
| İdare Düzeyinde Dağıtılan Giderler | | | | | | |
| Genel Toplam | | | | | | |
| 11.312 26.000 15.000 15.000 15.000 | | | | | | |
| Kaynaklar | Bütçe Ödeneği | 11.312 | 26.000 | 15.000 | 15.000 | 15.000 |
| | Döner Sermaye | | | | | |
| | Diğer Yurt İçi Kaynaklar | | | | | |
| | Yurt Dışı Kaynaklar | | | | | |
| Genel Toplam | | | | | | |
| 11.312 26.000 15.000 15.000 15.000 | | | | | | |



ESKİŞEHİR BÜYÜKŞEHİR BELEDİYESİ
2009 YILI PERFORMANS PROGRAMI

İDARE PERFORMANS HEDEFİ TABLOSU

| | | | | | | |
|---|--|---------|---------|---------|-----------|-----------|
| İdare Adı | ESKİŞEHİR BÜYÜKŞEHİR BELEDİYESİ | | | | | |
| Amaç | GÜVENLİ YAŞAMAK | | | | | |
| Hedef | Sosyal güçsüzleri bir çok yönden destekleyerek onların temel gereksinimlerini karşılamalarına yardımcı olmak | | | | | |
| Performans Hedefi | Yıllar | | | | | |
| | Gerçekleşme | Tahmin | Hedef | | | |
| Büyükşehir Belediye yasasında belirtildiği gibi aşevi, giyim ve kömür gibi sosyal yardımlar talep üzerine sürdürülmesi. | 2007 | 2008 | 2009 | 2010 | 2011 | |
| | 330.000 | 550.000 | 650.000 | 800.000 | 1.100.000 | |
| Açıklamalar | | | | | | |
| Performans Göstergeleri | 2007 | 2008 | 2009 | 2010 | 2011 | |
| 1 | Giyim yardımından yararlanan kişi sayısı | 10.087 | 10.000 | 10.000 | 10.000 | 10.000 |
| Açıklama : | | | | | | |
| 2 | Kömür yardımından yararlanan aile sayısı | 2.500 | 750 | 750 | 750 | 750 |
| Açıklama : | | | | | | |
| 3 | Kırtasiye yardımından yararlanan öğrenci sayısı | 2.000 | 1.000 | 1.000 | 1.000 | 1.000 |
| Açıklama : | | | | | | |
| 4 | Aşevinden yararlanan aile sayısı | 765 | 778 | 700 | 700 | 700 |
| Açıklama : Halktan gelen yardımlarla aşevi faaliyetlerini sürdürmektedir. | | | | | | |
| İlgili harcama birimleri | Kaynak İhtiyacı | | | | | |
| | 2007 | 2008 | 2009 | 2010 | 2011 | |
| 1 | Özel Kalem Müdürlüğü | 330.000 | 550.000 | 650.000 | 800.000 | 1.100.000 |
| 2 | Destek Hizmetleri Dai.B. | - | - | - | - | - |
| İdare Düzeyinde Dağıtılan Giderler | | | | | | |
| Genel Toplam | | | | | | |
| 330.000 550.000 650.000 800.000 1.100.000 | | | | | | |
| Kaynaklar | Bütçe Ödeneği | 330.000 | 550.000 | 650.000 | 800.000 | 1.100.000 |
| | Döner Sermaye | | | | | |
| | Diğer Yurt İçi Kaynaklar | | | | | |
| | Yurt Dışı Kaynaklar | | | | | |
| Genel Toplam | | | | | | |
| 330.000 550.000 650.000 800.000 1.100.000 | | | | | | |



ESKİŞEHİR BÜYÜKŞEHİR BELEDİYESİ
2009 YILI PERFORMANS PROGRAMI

İDARE PERFORMANS HEDEFİ TABLOSU

| | | | | | |
|--|---|--------|-------|-------|-------|
| İdare Adı | ESKİŞEHİR BÜYÜKŞEHİR BELEDİYESİ | | | | |
| Amaç | GÜVENLİ YAŞAMAK | | | | |
| Hedef | Gençlere, spor, eğlence, eğitim gibi konularda yeni seçenekler sunarak yaşamlarında olumlu seçimler yapabilmelerini sağlamak. | | | | |
| Performans Hedefi | Yıllar | | | | |
| | Gerçekleşme | Tahmin | Hedef | | |
| Gençlere ve çocuklara yönelik eğitim amaçlı kurs programlarını sürdürülmesi. | 2007 | 2008 | 2009 | 2010 | 2011 |
| | 4.500 | 4.500 | 4.500 | 4.500 | 4.500 |
| Açıklamalar | | | | | |
| Performans Göstergeleri | 2007 | 2008 | 2009 | 2010 | 2011 |
| 1 Eğitim merkezlerinden yararlanan öğrenci sayısı | 120 | 120 | 120 | 120 | 120 |
| Açıklama : | | | | | |
| 2 Bilgisayar kursundan yararlanan öğrenci sayısı | 100 | 100 | 100 | 100 | 100 |
| Açıklama : | | | | | |
| 3 İngilizce kursundan yararlanan öğrenci sayısı | 50 | 50 | 50 | 50 | 50 |
| Açıklama : | | | | | |
| 4 Resim kursundan yararlanan öğrenci sayısı | 30 | 30 | 30 | 30 | 30 |
| Açıklama : | | | | | |
| 5 Satranç kursundan yararlanan öğrenci sayısı | 45 | 45 | 45 | 45 | 45 |
| Açıklama : | | | | | |
| İlgili harcama birimleri | Kaynak İhtiyacı | | | | |
| | 2007 | 2008 | 2009 | 2010 | 2011 |
| 1 Kültür ve Sosyal İşler Dai.Bşk. | 4.500 | 4.500 | 4.500 | 4.500 | 4.500 |
| İdare Düzeyinde Dağıtılan Giderler | | | | | |
| Genel Toplam | | | | | |
| 4.500 4.500 4.500 4.500 4.500 | | | | | |
| Kaynaklar | Bütçe Ödeneği | 4.500 | 4.500 | 4.500 | 4.500 |
| | Döner Sermaye | | | | |
| | Diğer Yurt İçi Kaynaklar | | | | |
| | Yurt Dışı Kaynaklar | | | | |
| Genel Toplam | | | | | |
| 4.500 4.500 4.500 4.500 4.500 | | | | | |



ESKİŞEHİR BÜYÜKŞEHİR BELEDİYESİ
2009 YILI PERFORMANS PROGRAMI

İDARE PERFORMANS HEDEFİ TABLOSU

| | | | | | | |
|---|---|--------|-------|-------|-------|-------|
| İdare Adı | ESKİŞEHİR BÜYÜKŞEHİR BELEDİYESİ | | | | | |
| Amaç | GÜVENLİ YAŞAMAK | | | | | |
| Hedef | Gençlere, spor, eğlence, eğitim gibi konularda yeni seçenekler sunarak yaşamlarında olumlu seçimler yapabilmelerini sağlamak. | | | | | |
| Performans Hedefi | Yıllar | | | | | |
| | Gerçekleşme | Tahmin | Hedef | | | |
| Yaz okulu programlarının düzenlenmesinin sürdürülmesi | 2007 | 2008 | 2009 | 2010 | 2011 | |
| | 2.000 | 4.000 | 4.000 | 4.000 | 4.000 | |
| Açıklamalar | | | | | | |
| Performans Göstergeleri | 2007 | 2008 | 2009 | 2010 | 2011 | |
| 1 Yaz okullarından faydalanan öğrenci sayısı | 587 | 500 | 500 | 500 | 500 | |
| Açıklama : | | | | | | |
| İlgili harcama birimleri | Kaynak İhtiyacı | | | | | |
| | 2007 | 2008 | 2009 | 2010 | 2011 | |
| 1 Kültür ve Sosyal İşler Dai.Bşk. | 2.000 | 4.000 | 4.000 | 4.000 | 4.000 | |
| İdare Düzeyinde Dağıtılan Giderler | | | | | | |
| Genel Toplam | | | | | | |
| Kaynaklar | Bütçe Ödeneği | 2.000 | 4.000 | 4.000 | 4.000 | 4.000 |
| | Döner Sermaye | | | | | |
| | Diğer Yurt İçi Kaynaklar | | | | | |
| | Yurt Dışı Kaynaklar | | | | | |
| Genel Toplam | | | | | | |
| 2.000 4.000 4.000 4.000 4.000 | | | | | | |



ESKİŞEHİR BÜYÜKŞEHİR BELEDİYESİ
2009 YILI PERFORMANS PROGRAMI

İDARE PERFORMANS HEDEFİ TABLOSU

| | | | | | | |
|---|---|-----------|-----------|-----------|-----------|-----------|
| İdare Adı | ESKİŞEHİR BÜYÜKŞEHİR BELEDİYESİ | | | | | |
| Amaç | GÜVENLİ YAŞAMAK | | | | | |
| Hedef | Meslek eğitim ve meslek edindirme amacıyla kurslar düzenleyerek hemşehrilerimizin iş bulmalarına ve ekonomiye katkıda bulunmak. | | | | | |
| Performans Hedefi | Yıllar | | | | | |
| | Gerçekleşme | Tahmin | Hedef | | | |
| İşlik Evler ve Semt Merkezleri Oluşturulması Projesi | 2007 | 2008 | 2009 | 2010 | 2011 | |
| | - | 2.600.000 | 1.500.000 | 1.650.000 | 1.815.000 | |
| Açıklamalar | | | | | | |
| Performans Göstergeleri | 2007 | 2008 | 2009 | 2010 | 2011 | |
| 1 Projelendirilen Merkez Sayısı | 8 | 1 | 1 | VY | VY | |
| Açıklama : 2009 yılında 1 adet işlik evi projelendirilecektir. | | | | | | |
| 2 İnşaat İşlerinin tamamlanan işlikevi sayısı | VY | 9 | VY | VY | VY | |
| Açıklama: Odunpazarı Evleri içerisinde 148 ada üzerinde projeleri tamamlanan 8 adet bina ile 75.Yıl Mahallesi Selami Vardar Bulvarında bulunan 1 adet binanın yapım çalışmaları 2008 yılı sonunda bitirilecektir. | | | | | | |
| İlgili harcama birimleri | Kaynak İhtiyacı | | | | | |
| | 2007 | 2008 | 2009 | 2010 | 2011 | |
| 1 Fen İşleri Dairesi Başkanlığı | - | 2.600.000 | 1.500.000 | 1.650.000 | 1.815.000 | |
| İdare Düzeyinde Dağıtılan Giderler | | | | | | |
| Genel Toplam | | | | | | |
| - | | | | | | |
| Kaynaklar | Bütçe Ödeneği | 1.100.000 | 2.600.000 | 1.500.000 | 1.650.000 | 1.815.000 |
| | Döner Sermaye | | | | | |
| | Diğer Yurt İçi Kaynaklar | | | | | |
| | Yurt Dışı Kaynaklar | | | | | |
| Genel Toplam | | | | | | |
| 1.100.000 2.600.000 1.500.000 1.650.000 1.815.000 | | | | | | |



ESKİŞEHİR BÜYÜKŞEHİR BELEDİYESİ
2009 YILI PERFORMANS PROGRAMI

İDARE PERFORMANS HEDEFİ TABLOSU

| | | | | | | |
|---|---|--------|-------|-------|-------|-------|
| İdare Adı | ESKİŞEHİR BÜYÜKŞEHİR BELEDİYESİ | | | | | |
| Amaç | GÜVENLİ YAŞAMAK | | | | | |
| Hedef | Meslek eğitim ve meslek edindirme amacıyla kurslar düzenleyerek hemşehrilerimizin iş bulmalarına ve ekonomiye katkıda bulunmak. | | | | | |
| Performans Hedefi | Yıllar | | | | | |
| | Gerçekleşme | Tahmin | Hedef | | | |
| Her ev bir atölye projesi sürdürülmesi | 2007 | 2008 | 2009 | 2010 | 2011 | |
| | 1.000 | 2.500 | 2.500 | 2.500 | 2.500 | |
| Açıklamalar | | | | | | |
| Performans Göstergeleri | 2007 | 2008 | 2009 | 2010 | 2011 | |
| 1 Proje kapsamında eğitim verilen kursiyer sayısı | 1.920 | 2.200 | 2.300 | 2.400 | 2.500 | |
| Açıklama : | | | | | | |
| İlgili harcama birimleri | Kaynak İhtiyacı | | | | | |
| | 2007 | 2008 | 2009 | 2010 | 2011 | |
| 1 Kültür ve Sosyal İşler Dai.Bşk. | 1.000 | 2.500 | 2.500 | 2.500 | 2.500 | |
| İdare Düzeyinde Dağıtılan Giderler | | | | | | |
| Genel Toplam | | | | | | |
| 1.000 2.500 2.500 2.500 2.500 | | | | | | |
| Kaynaklar | Bütçe Ödeneği | 1.000 | 2.500 | 2.500 | 2.500 | 2.500 |
| | Döner Sermaye | | | | | |
| | Diğer Yurt İçi Kaynaklar | | | | | |
| | Yurt Dışı Kaynaklar | | | | | |
| Genel Toplam | | | | | | |
| 1.000 2.500 2.500 2.500 2.500 | | | | | | |



ESKİŞEHİR BÜYÜKŞEHİR BELEDİYESİ
2009 YILI PERFORMANS PROGRAMI

İDARE PERFORMANS HEDEFİ TABLOSU

| | | | | | |
|---|---|--------|-------|------|------|
| İdare Adı | ESKİŞEHİR BÜYÜKŞEHİR BELEDİYESİ | | | | |
| Amaç | GÜVENLİ YAŞAMAK | | | | |
| Hedef | Eğitime okul öncesi aşamada da destek olarak bilinçli ve donanımlı bir kuşağın gelişimine katkıda bulunmak. | | | | |
| Performans Hedefi | Yıllar | | | | |
| | Gerçekleşme | Tahmin | Hedef | | |
| Çevre konusunda bilinçlendirme faaliyetleri düzenlemek. | 2007 | 2008 | 2009 | 2010 | 2011 |
| | 0 | 0 | 0 | 0 | 0 |
| Açıklamalar | | | | | |
| Performans Göstergeleri | 2007 | 2008 | 2009 | 2010 | 2011 |
| 1 Düzenlenen faaliyet sayısı | 10 | 5 | 5 | 5 | 5 |
| Açıklama : | | | | | |
| İlgili harcama birimleri | Kaynak İhtiyacı | | | | |
| | 2007 | 2008 | 2009 | 2010 | 2011 |
| 1 Çevre Kor. ve Kont.D.Bşk | 0 | 0 | 0 | 0 | 0 |
| İdare Düzeyinde Dağıtılan Giderler | | | | | |
| Genel Toplam | | | | | |
| 0 | | | | | |
| Kaynaklar | Bütçe Ödeneği | 0 | 0 | 0 | 0 |
| | Döner Sermaye | | | | |
| | Diğer Yurt İçi Kaynaklar | | | | |
| | Yurt Dışı Kaynaklar | | | | |
| Genel Toplam | | | | | |
| 0 | | | | | |



ESKİŞEHİR BÜYÜKŞEHİR BELEDİYESİ
2009 YILI PERFORMANS PROGRAMI

İDARE PERFORMANS HEDEFİ TABLOSU

| | | | | | | |
|---|--|---------|---------|---------|---------|---------|
| İdare Adı | ESKİŞEHİR BÜYÜKŞEHİR BELEDİYESİ | | | | | |
| Amaç | HERKES İÇİN KÜLTÜR | | | | | |
| Hedef | Kentin yalnızca kente yaşayanlara değil, aynı zamanda yeterince zengin bir kültürel ortamı olmayan çevre kentlerde yaşayanlarında kültürel gereksinimlerini karşılayacakları bir merkez halini alması. | | | | | |
| Performans Hedefi | Yıllar | | | | | |
| | Gerçekleşme | Tahmin | Hedef | | | |
| Tanıtım faaliyetleri düzenlemek | 2007 | 2008 | 2009 | 2010 | 2011 | |
| | 125.000 | 125.000 | 200.000 | 220.000 | 240.000 | |
| Açıklamalar | | | | | | |
| Performans Göstergeleri | 2007 | 2008 | 2009 | 2010 | 2011 | |
| 1 Düzenlenen Gezi sayısı (Gezi/ Hafta) | 2 | 2 | 2 | 2 | 2 | |
| Açıklama : | | | | | | |
| 2 Frig Vadisinin Tanıtımı Amacıyla Düzenlenen Gezi Sayısı(Gezi/Yıl) | - | - | 12 | - | - | |
| Açıklama : | | | | | | |
| İlgili harcama birimleri | Kaynak İhtiyacı | | | | | |
| | 2007 | 2008 | 2009 | 2010 | 2011 | |
| 1 Kültür ve Sosyal İşler Dai.Bşk. | 125.000 | 125.000 | 200.000 | 220.000 | 240.000 | |
| İdare Düzeyinde Dağıtılan Giderler | | | | | | |
| Genel Toplam | | | | | | |
| 125.000 125.000 200.000 220.000 240.000 | | | | | | |
| Kaynaklar | Bütçe Ödeneği | 125.000 | 125.000 | 200.000 | 220.000 | 240.000 |
| | Döner Sermaye | | | | | |
| | Diğer Yurt İçi Kaynaklar | | | | | |
| | Yurt Dışı Kaynaklar | | | | | |
| Genel Toplam | | | | | | |
| 125.000 125.000 200.000 220.000 240.000 | | | | | | |



ESKİŞEHİR BÜYÜKŞEHİR BELEDİYESİ
2009 YILI PERFORMANS PROGRAMI

İDARE PERFORMANS HEDEFİ TABLOSU

| | | | | | | |
|--|--|-----------|-----------|-----------|-----------|-----------|
| İdare Adı | ESKİŞEHİR BÜYÜKŞEHİR BELEDİYESİ | | | | | |
| Amaç | HERKES İÇİN KÜLTÜR | | | | | |
| Hedef | Kentın yalnızca kente yaşayanlara değil, aynı zamanda yeterince zengin bir kültürel ortamı olmayan çevre kentlerde yaşayanlarında kültürel gereksinimlerini karşılayacakları bir merkez halini alması. | | | | | |
| Performans Hedefi | Yıllar | | | | | |
| | Gerçekleşme | Tahmin | Hedef | | | |
| Şehir Tiyatroları ve Senfoni Orkestrası Faaliyetlerinin sürdürülmesi | 2007 | 2008 | 2009 | 2010 | 2011 | |
| | 3.742.832 | 6.507.350 | 6.500.000 | 6.770.000 | 7.045.000 | |
| Açıklamalar | | | | | | |
| Performans Göstergeleri | 2007 | 2008 | 2009 | 2010 | 2011 | |
| 1 Yararıcı Drama kursiyer sayısı | 40 | 40 | 40 | 40 | 40 | |
| Açıklama : | | | | | | |
| 2 Tiyatro Gösterisi | 248 | 220 | 220 | 220 | 220 | |
| Açıklama : | | | | | | |
| 3 Orkestrası Konser Sayısı | 68 | 60 | 60 | 60 | 60 | |
| Açıklama : | | | | | | |
| 4 Tiyatro Gösterisi İzleyici Sayısı | 61.316 | 64.000 | 64.000 | 64.000 | 64.000 | |
| Açıklama : | | | | | | |
| 5 Orkestra Konser Dinleyici Sayısı | 37.936 | 36.000 | 36.000 | 36.000 | 36.000 | |
| Açıklama : | | | | | | |
| İlgili harcama birimleri | Kaynak İhtiyacı | | | | | |
| | 2007 | 2008 | 2009 | 2010 | 2011 | |
| 1 Kültür ve Sosyal İşler Dai.Bşk. | 3.742.832 | 6.507.350 | 6.500.000 | 6.770.000 | 7.045.000 | |
| İdare Düzeyinde Dağıtılan Giderler | | | | | | |
| Genel Toplam | | | | | | |
| 3.742.832 6.507.350 6.500.000 6.770.000 7.045.000 | | | | | | |
| Kaynaklar | Bütçe Ödeneği | 3.742.832 | 6.507.350 | 6.500.000 | 6.770.000 | 7.045.000 |
| | Döner Sermaye | | | | | |
| | Diğer Yurt İçi Kaynaklar | | | | | |
| | Yurt Dışı Kaynaklar | | | | | |
| Genel Toplam | | | | | | |
| 3.742.832 6.507.350 6.500.000 6.770.000 7.045.000 | | | | | | |



ESKİŞEHİR BÜYÜKŞEHİR BELEDİYESİ
2009 YILI PERFORMANS PROGRAMI

İDARE PERFORMANS HEDEFİ TABLOSU

| | | | | | | |
|---|---|---------|---------|---------|---------|---------|
| İdare Adı | ESKİŞEHİR BÜYÜKŞEHİR BELEDİYESİ | | | | | |
| Amaç | HERKES İÇİN KÜLTÜR | | | | | |
| Hedef | Kentte ve çevrede yaşayanların kültürel taleplerini teşvik ederek ve farklı kesimlerin isteklerini karşılayacak çeşitlilikte kültürel etkinlikler düzenleyerek, bunların günlük yaşamın temel zorunlu bileşenlerinden biri olarak algılanmasını sağlamak. | | | | | |
| Performans Hedefi | Yıllar | | | | | |
| | Gerçekleşme | Tahmin | Hedef | | | |
| Özel gün etkinlikleri düzenlemek | 2007 | 2008 | 2009 | 2010 | 2011 | |
| | 412.517 | 565.000 | 620.000 | 679.150 | 738.300 | |
| Açıklamalar | | | | | | |
| Performans Göstergeleri | 2007 | 2008 | 2009 | 2010 | 2011 | |
| 1 Düzenlenen festival sayısı | 1 | 1 | 2 | 1 | 1 | |
| Açıklama : Uluslararası Eskişehir Sanat ve Kültür Festivaline destek verilmesi ve Midas Festivalinin Düzenlenmesi | | | | | | |
| 2 Düzenlenen anma töreni ve özel gün sayısı | 13 | 4 | 4 | 4 | 4 | |
| Açıklama : | | | | | | |
| 3 Düzenlenen konferans, seminer ve sempozyum sayısı | 8 | 5 | 5 | 5 | 5 | |
| Açıklama : | | | | | | |
| 4 Düzenlenen tanıtım ve temsil faaliyeti sayısı | 10 | 10 | 10 | 10 | 10 | |
| Açıklama : | | | | | | |
| 5 Destek verilen STK sayısı | 75 | 15 | 15 | 15 | 15 | |
| Açıklama : | | | | | | |
| 6 Düzenlenen Kongre sayısı | 1 | 1 | 1 | 1 | 1 | |
| Açıklama : | | | | | | |
| İlgili harcama birimleri | Kaynak İhtiyacı | | | | | |
| | 2007 | 2008 | 2009 | 2010 | 2011 | |
| 1 Özel Kalem Müdürlüğü | 100.000 | 110.000 | 115.000 | 125.000 | 135.000 | |
| 2 Kültür ve Sosyal İşler Dai.Bşk. | 312.517 | 455.000 | 505.000 | 554.150 | 603.300 | |
| İdare Düzeyinde Dağıtılan Giderler | | | | | | |
| Genel Toplam | 412.517 | 565.000 | 620.000 | 679.150 | 738.300 | |
| Kaynaklar | Bütçe Ödeneği | 412.517 | 565.000 | 620.000 | 679.150 | 738.300 |
| | Döner Sermaye | | | | | |
| | Diğer Yurt İçi Kaynaklar | | | | | |
| | Yurt Dışı Kaynaklar | | | | | |
| Genel Toplam | 412.517 | 565.000 | 620.000 | 679.150 | 738.300 | |



ESKİŞEHİR BÜYÜKŞEHİR BELEDİYESİ
2009 YILI PERFORMANS PROGRAMI

İDARE PERFORMANS HEDEFİ TABLOSU

| | | | | | |
|---|--|--------|-------|-------|-------|
| İdare Adı | ESKİŞEHİR BÜYÜKŞEHİR BELEDİYESİ | | | | |
| Amaç | HERKES İÇİN KÜLTÜR | | | | |
| Hedef | Kentlilerin kültürel etkinliklere katılarak kendi yaşamlarını zenginleştirmeleri yoluyla, kentin sosyal dokusunun güçlenmesine katkı sağlamak. | | | | |
| Performans Hedefi | Yıllar | | | | |
| | Gerçekleşme | Tahmin | Hedef | | |
| Seramik ve soğuk cam atölyesinde eğitimler sürdürülmesi | 2007 | 2008 | 2009 | 2010 | 2011 |
| | 2.500 | 2.500 | 2.500 | 2.500 | 2.500 |
| Açıklamalar | | | | | |
| Performans Göstergeleri | 2007 | 2008 | 2009 | 2010 | 2011 |
| 1 Seramik atölyesinden yararlanan kursiyer sayısı | 210 | 200 | 200 | 200 | 200 |
| Açıklama : | | | | | |
| 2 Soğuk cam atölyesinden yararlanan kursiyer sayısı | 120 | 100 | 100 | 100 | 100 |
| Açıklama : | | | | | |
| İlgili harcama birimleri | Kaynak İhtiyacı | | | | |
| | 2007 | 2008 | 2009 | 2010 | 2011 |
| 1 Kültür ve Sosyal İşler Dai.Bşk. | 2.500 | 2.500 | 2.500 | 2.500 | 2.500 |
| İdare Düzeyinde Dağıtılan Giderler | | | | | |
| Genel Toplam | | | | | |
| 2.500 2.500 2.500 2.500 2.500 | | | | | |
| Kaynaklar | Bütçe Ödeneği | 2.500 | 2.500 | 2.500 | 2.500 |
| | Döner Sermaye | | | | |
| | Diğer Yurt İçi Kaynaklar | | | | |
| | Yurt Dışı Kaynaklar | | | | |
| Genel Toplam | | | | | |
| 2.500 2.500 2.500 2.500 2.500 | | | | | |



ESKİŞEHİR BÜYÜKŞEHİR BELEDİYESİ
2009 YILI PERFORMANS PROGRAMI

İDARE PERFORMANS HEDEFİ TABLOSU

| | | | | | | |
|--|---|--------|-------|-------|-------|-------|
| İdare Adı | ESKİŞEHİR BÜYÜKŞEHİR BELEDİYESİ | | | | | |
| Amaç | HERKES İÇİN KÜLTÜR | | | | | |
| Hedef | Kentin kültürel değerlerinin gelişmesine, böylelikle de ulusal ve uluslar arası boyutta bu değerlerin tanıtılmasına yardımcı olmak. | | | | | |
| Performans Hedefi | Yıllar | | | | | |
| | Gerçekleşme | Tahmin | Hedef | | | |
| Lületaşının destekleme faaliyetleri düzenlemek | 2007 | 2008 | 2009 | 2010 | 2011 | |
| | 10.000 | 1.500 | 7.500 | 7.500 | 7.500 | |
| Açıklamalar | | | | | | |
| Performans Göstergeleri | 2007 | 2008 | 2009 | 2010 | 2011 | |
| 1 Eğitim verilen kişi sayısı | 10 | 10 | 10 | 10 | 10 | |
| Açıklama : | | | | | | |
| İlgili harcama birimleri | Kaynak İhtiyacı | | | | | |
| | 2007 | 2008 | 2009 | 2010 | 2011 | |
| 1 Kültür ve Sosyal İşler Dai.Bşk. | 10.000 | 1.500 | 7.500 | 7.500 | 7.500 | |
| İdare Düzeyinde Dağıtılan Giderler | | | | | | |
| Genel Toplam | | | | | | |
| 10.000 1.500 7.500 7.500 7.500 | | | | | | |
| Kaynaklar | Bütçe Ödeneği | 10.000 | 1.500 | 7.500 | 7.500 | 7.500 |
| | Döner Sermaye | | | | | |
| | Diğer Yurt İçi Kaynaklar | | | | | |
| | Yurt Dışı Kaynaklar | | | | | |
| Genel Toplam | | | | | | |
| 10.000 1.500 7.500 7.500 7.500 | | | | | | |



ESKİŞEHİR BÜYÜKŞEHİR BELEDİYESİ
2009 YILI PERFORMANS PROGRAMI

İDARE PERFORMANS HEDEFİ TABLOSU

| | | | | | | |
|--|---|---------|---------|---------|---------|--------|
| İdare Adı | ESKİŞEHİR BÜYÜKŞEHİR BELEDİYESİ | | | | | |
| Amaç | HERKES İÇİN KÜLTÜR | | | | | |
| Hedef | Kentin kültürel değerlerinin gelişmesine, böylelikle de ulusal ve uluslar arası boyutta bu değerlerin tanıtılmasına yardımcı olmak. | | | | | |
| Performans Hedefi | Yıllar | | | | | |
| | Gerçekleşme | Tahmin | Hedef | | | |
| Eğitim ve tanıtım amaçlı kitap, bülten ve broşür basım ve dağıtımı | 2007 | 2008 | 2009 | 2010 | 2011 | |
| | 36.000 | 40.000 | 40.000 | 40.000 | 40.000 | |
| Açıklamalar | | | | | | |
| Performans Göstergeleri | 2007 | 2008 | 2009 | 2010 | 2011 | |
| 1 Eğitim amaçlı basılan materyal sayısı | 200.000 | 200.000 | 200.000 | 200.000 | 200.000 | |
| Açıklama : | | | | | | |
| 2 Kültür amaçlı basılan materyal sayısı | 104.840 | 100.000 | 100.000 | 100.000 | 100.000 | |
| Açıklama : | | | | | | |
| 3 Tanıtım amaçlı basılan materyal sayısı | 219.500 | 200.000 | 200.000 | 200.000 | 200.000 | |
| Açıklama : | | | | | | |
| İlgili harcama birimleri | Kaynak İhtiyacı | | | | | |
| | 2007 | 2008 | 2009 | 2010 | 2011 | |
| 1 Kültür ve Sosyal İşler Dai.Bşk. | 36.000 | 40.000 | 40.000 | 40.000 | 40.000 | |
| İdare Düzeyinde Dağıtılan Giderler | | | | | | |
| Genel Toplam | | | | | | |
| 36.000 40.000 40.000 40.000 40.000 | | | | | | |
| Kaynaklar | Bütçe Ödeneği | 36.000 | 40.000 | 40.000 | 40.000 | 40.000 |
| | Döner Sermaye | | | | | |
| | Diğer Yurt İçi Kaynaklar | | | | | |
| | Yurt Dışı Kaynaklar | | | | | |
| Genel Toplam | | | | | | |
| 36.000 40.000 40.000 40.000 40.000 | | | | | | |



ESKİŞEHİR BÜYÜKŞEHİR BELEDİYESİ
2009 YILI PERFORMANS PROGRAMI

İDARE PERFORMANS HEDEFİ TABLOSU

| | | | | | | |
|---|--|------------|------------|-----------|---------|---|
| İdare Adı | ESKİŞEHİR BÜYÜKŞEHİR BELEDİYESİ | | | | | |
| Amaç | SPOR, DİNLENME VE EĞLENCE | | | | | |
| Hedef | Açık ve ağaçlı alanlar, gezinti ve oyun alanları oluşturmak. | | | | | |
| Performans Hedefi | Yıllar | | | | | |
| | Gerçekleşme | Tahmin | Hedef | | | |
| Kent Park projesini tamamlamak | 2007 | 2008 | 2009 | 2010 | 2011 | |
| | 6.607.248 | 13.991.338 | 1.000.000 | 500.000 | - | |
| Açıklamalar: | | | | | | |
| Performans Göstergeleri | 2007 | 2008 | 2009 | 2010 | 2011 | |
| 1 Peyzaj düzenlenmesi yapılan alan (m ²) | 119.401 | - | - | - | - | |
| Açıklama : 2008 yılında projedeki inşaat işleri tamamlanacak olup,12000 m ² 'lik yeni alanın çim ekimi yapılmış, 278 adet yapraklı ağaç, 100 adet ibrelili ağaç, 8797 adet çalı bitkisi ekilmiştir. Bozulan yeşil alanların onarımı, kuruyan bitkilerin yerine yenilerinin dikilmesi, elektrik ve su tesisatı ile ilgili arızaların giderilmesi ve gerekli malzemelerin temin edilmesi, kent mobilyalarının alınması ve yerlerine konulması işleri yapılacaktır. | | | | | | |
| İlgili harcama birimleri | Kaynak İhtiyacı | | | | | |
| | 2007 | 2008 | 2009 | 2010 | 2011 | |
| 1 Çevre Kor. ve Kont.D.Bşk | 738.115 | 1.500.000 | 1.000.000 | 500.000 | - | |
| 2 Fen İşleri Dairesi Başkanlığı | 5.869.133 | 12.491.338 | - | - | - | |
| İdare Düzeyinde Dağıtılan Giderler | | | | | | |
| Genel Toplam | 6.607.248 | 13.991.338 | 1.000.000 | 500.000 | - | |
| Kaynaklar | Bütçe Ödeneği | 23.260.722 | 13.991.338 | 1.000.000 | 500.000 | - |
| | Döner Sermaye | | | | | |
| | Diğer Yurt İçi Kaynaklar | | | | | |
| | Yurt Dışı Kaynaklar | | | | | |
| Genel Toplam | 23.260.722 | 13.991.338 | 1.000.000 | 500.000 | - | |



ESKİŞEHİR BÜYÜKŞEHİR BELEDİYESİ
2009 YILI PERFORMANS PROGRAMI

İDARE PERFORMANS HEDEFİ TABLOSU

| | | | | | | |
|---------------------------------------|---|--------|-------|-------|-------|-------|
| İdare Adı | ESKİŞEHİR BÜYÜKŞEHİR BELEDİYESİ | | | | | |
| Amaç | SPOR, DİNLENME VE EĞLENCE | | | | | |
| Hedef | Modern ve geleneksel sporlara katılımı artırıcı etkinlikler düzenlemek. | | | | | |
| Performans Hedefi | Yıllar | | | | | |
| | Gerçekleşme | Tahmin | Hedef | | | |
| Spor turnuvaları düzenlemek | 2007 | 2008 | 2009 | 2010 | 2011 | |
| | 3.186 | 4.000 | 4.000 | 4.000 | 4.000 | |
| Açıklamalar | | | | | | |
| Performans Göstergeleri | 2007 | 2008 | 2009 | 2010 | 2011 | |
| 1 Düzenlenen futbol turnuvası sayısı | 1 | 1 | 1 | 1 | 1 | |
| Açıklama : | | | | | | |
| 2 Düzenlenen briç turnuvası sayısı | 1 | 1 | 1 | 1 | 1 | |
| Açıklama : | | | | | | |
| 3 Düzenlenen satranç turnuvası sayısı | 1 | 1 | 1 | 1 | 1 | |
| Açıklama : | | | | | | |
| 4 Düzenlenen uçurtma şenliği sayısı | 1 | 1 | 1 | 1 | 1 | |
| Açıklama : | | | | | | |
| 5 Düzenlenen kano yarışması sayısı | 4 | 4 | 4 | 4 | 4 | |
| Açıklama : | | | | | | |
| İlgili harcama birimleri | Kaynak İhtiyacı | | | | | |
| | 2007 | 2008 | 2009 | 2010 | 2011 | |
| 1 Kültür ve Sosyal İşler Dai.Bşk. | 3.186 | 4.000 | 4.000 | 4.000 | 4.000 | |
| İdare Düzeyinde Dağıtılan Giderler | | | | | | |
| Genel Toplam | | | | | | |
| Kaynaklar | Bütçe Ödeneği | 3.186 | 4.000 | 4.000 | 4.000 | 4.000 |
| | Döner Sermaye | | | | | |
| | Diğer Yurt İçi Kaynaklar | | | | | |
| | Yurt Dışı Kaynaklar | | | | | |
| Genel Toplam | | | | | | |
| | 3.186 | 4.000 | 4.000 | 4.000 | 4.000 | |



ESKİŞEHİR BÜYÜKŞEHİR BELEDİYESİ
2009 YILI PERFORMANS PROGRAMI

İDARE PERFORMANS HEDEFİ TABLOSU

| | | | | | | |
|--|---|------------|------------|-----------|------|---|
| İdare Adı | ESKİŞEHİR BÜYÜKŞEHİR BELEDİYESİ | | | | | |
| Amaç | SAĞLAM BİR EKONOMİ | | | | | |
| Hedef | Çekim merkezleri oluşturarak, ticari girişimleri desteklemek. | | | | | |
| Performans Hedefi | Yıllar | | | | | |
| | Gerçekleşme | Tahmin | Hedef | | | |
| Cumhuriyet Bulvarı Kongre ve Kültür Merkezi | 2007 | 2008 | 2009 | 2010 | 2011 | |
| | - | 17.526.634 | 1.000.000 | - | - | |
| Açıklamalar | | | | | | |
| Performans Göstergeleri | 2007 | 2008 | 2009 | 2010 | 2011 | |
| 1 Cumhuriyet Bulvarı Kongre ve Kültür Merkezi İnşaat İşleri Yapımı (%) | 8 | 92 | - | - | - | |
| Açıklama: Yapım sözleşmesi 24.12.2008 tarihinde bitecek olan binanın iç kısmında sahne mekaniği, sahne perdeleri vb. imalatlar yapılacaktır. | | | | | | |
| 2 Cumhuriyet Bulvarı Kongre ve Kültür Merkezi içinde sahne mekaniği, perde vb. imalatların yapılması (%) | - | - | 100 | - | - | |
| Açıklama : | | | | | | |
| İlgili harcama birimleri | Kaynak İhtiyacı | | | | | |
| | 2007 | 2008 | 2009 | 2010 | 2011 | |
| 1 Fen İşleri Dairesi Başkanlığı | - | 17.526.634 | 1.000.000 | - | - | |
| İdare Düzeyinde Dağıtılan Giderler | | | | | | |
| Genel Toplam | | | | | | |
| - | | | | | | |
| Kaynaklar | Bütçe Ödeneği | 5.500.000 | 18.000.000 | 1.000.000 | - | - |
| | Döner Sermaye | | | | | |
| | Diğer Yurt İçi Kaynaklar | | | | | |
| | Yurt Dışı Kaynaklar | | | | | |
| Genel Toplam | | | | | | |
| 5.500.000 18.000.000 1.000.000 - - | | | | | | |



ESKİŞEHİR BÜYÜKŞEHİR BELEDİYESİ
2009 YILI PERFORMANS PROGRAMI

İDARE PERFORMANS HEDEFİ TABLOSU

| | | | | | |
|---|--|-------------|-------------|-------------|-------------|
| İdare Adı | ESKİŞEHİR BÜYÜKŞEHİR BELEDİYESİ | | | | |
| Amaç | GÜÇLÜ FİNANSAL YAPI | | | | |
| Hedef | Mevcut gelirlerimizi arttırmanın yanısıra yeni gelir kaynakları oluşturarak gelirlerimizi çeşitlendirmeye devam etmek. | | | | |
| Performans Hedefi | Yıllar | | | | |
| | Gerçekleşme | Tahmin | Hedef | | |
| 2010 yılı sonuna kadar Stratejik Plan döneminde gelirlerin tahakkuk/ tahsilat dengede tutmak. | 2007 | 2008 | 2009 | 2010 | 2011 |
| | - | - | - | - | - |
| Açıklamalar | | | | | |
| Performans Göstergeleri | 2007 | 2008 | 2009 | 2010 | 2011 |
| 1 Tahakkuk miktarı | 100.756.837 | 106.802.247 | 113.210.382 | 122.267.213 | 132.048.590 |
| Açıklama : | | | | | |
| 2 Tahsilat miktarı | 100.288.196 | 106.506.064 | 112.896.428 | 121.928.142 | 13.682.393 |
| Açıklama : | | | | | |
| 3 Tahakkuk / Tahsilat oranı | 99,53 | 99,72 | 99,72 | 99,72 | 99,72 |
| Açıklama : | | | | | |
| İlgili harcama birimleri | Kaynak İhtiyacı | | | | |
| | 2007 | 2008 | 2009 | 2010 | 2011 |
| 1 Mali Hizmetler Dairesi Bşk. | - | - | - | - | - |
| İdare Düzeyinde Dağıtılan Giderler | | | | | |
| Genel Toplam | | | | | |
| Kaynaklar | Bütçe Ödeneği | - | - | - | - |
| | Döner Sermaye | | | | |
| | Diğer Yurt İçi Kaynaklar | | | | |
| | Yurt Dışı Kaynaklar | | | | |
| Genel Toplam | | | | | |
| | | | | | |



ESKİŞEHİR BÜYÜKŞEHİR BELEDİYESİ
2009 YILI PERFORMANS PROGRAMI

İDARE PERFORMANS HEDEFİ TABLOSU

| | | | | | |
|--|---|--------|-------|-------|-------|
| İdare Adı | ESKİŞEHİR BÜYÜKŞEHİR BELEDİYESİ | | | | |
| Amaç | GÜÇLÜ FİNANSAL YAPI | | | | |
| Hedef | Mevcut gelirlerimizi arttırmanın yanı sıra yeni gelir kaynakları oluşturarak gelirlerimizi çeşitlendirmeye devam etmek. | | | | |
| Performans Hedefi | Yıllar | | | | |
| | Gerçekleşme | Tahmin | Hedef | | |
| İlan ve reklam vergisi mükellef sayısında % 10 artış sağlamak. | 2007 | 2008 | 2009 | 2010 | 2011 |
| | - | - | - | - | - |
| Açıklamalar | | | | | |
| Performans Göstergeleri | 2007 | 2008 | 2009 | 2010 | 2011 |
| 1 Artış oranı | -0,38 | 3,00 | 2,00 | 1,00 | 1,00 |
| Açıklama : | | | | | |
| 2 Mükellef sayısı | 5.000 | 5.150 | 5.253 | 5.306 | 5.359 |
| Açıklama : | | | | | |
| İlgili harcama birimleri | Kaynak İhtiyacı | | | | |
| | 2007 | 2008 | 2009 | 2010 | 2011 |
| 1 Mali Hizmetler Dairesi Bşk. | - | - | - | - | - |
| İdare Düzeyinde Dağıtılan Giderler | | | | | |
| Genel Toplam | | | | | |
| Kaynaklar | Bütçe Ödeneği | - | - | - | - |
| | Döner Sermaye | | | | |
| | Diğer Yurt İçi Kaynaklar | | | | |
| | Yurt Dışı Kaynaklar | | | | |
| Genel Toplam | | | | | |
| | - | - | - | - | - |



ESKİŞEHİR BÜYÜKŞEHİR BELEDİYESİ
2009 YILI PERFORMANS PROGRAMI

İDARE PERFORMANS HEDEFİ TABLOSU

| | | | | | | |
|--|--|--------|-------|-------|-------|-------|
| İdare Adı | ESKİŞEHİR BÜYÜKŞEHİR BELEDİYESİ | | | | | |
| Amaç | NASIL BİR BELEDİYE? | | | | | |
| Hedef | İyi örgütlenmiş, küçük ama çevik, etkili bir belediye olmak. | | | | | |
| Performans Hedefi | Yıllar | | | | | |
| | Gerçekleşme | Tahmin | Hedef | | | |
| Kontrol ve denetim faaliyetleri | 2007 | 2008 | 2009 | 2010 | 2011 | |
| | - | - | - | - | - | |
| Açıklamalar | | | | | | |
| Performans Göstergeleri | 2007 | 2008 | 2009 | 2010 | 2011 | |
| 1 | Zabıt Varakası | 535 | 1000 | 500 | 550 | 600 |
| | İdari yaptırım karar tutanağı | 912 | 800 | 1100 | 1200 | 1250 |
| | Tutanak | 450 | 400 | 550 | 600 | 650 |
| | İhtar | 400 | 300 | 450 | 500 | 550 |
| | Değerlendirilen dilekçe | 170 | 300 | 350 | 400 | 450 |
| Açıklama : Belediyemizin denetim ve sorumluluk alanında meydana gelen olumsuz durumların tespiti ve bunların ortadan kaldırılması, bu bölgelerde faaliyet gösteren esnafın ve ikamet eden vatandaşların, belediye kanun ve yönetmeliklerine aykırı olan davranışlarının önlenmesi, halkın nizam ve intizamı ile huzurunun devamının sağlanması için yapılan işlemlerdir. | | | | | | |
| 2 | Tabelası kontrol edilen işyeri | 2.700 | 3.000 | 500 | 600 | 700 |
| Açıklama : Denetim ve sorumluluk alanımızda bulunan işyerlerinin yönetmeliğe aykırı olarak asmış oldukları reklam ve tanıtım amaçlı tabelaların kaldırılması için yapılan tebligat ve işlemler. | | | | | | |
| 3 | Denetlenen et satış işyeri | 88 | 200 | 300 | 400 | 500 |
| Açıklama : Veteriner hekimle birlikte et satış yerlerinin denetlenmesi. | | | | | | |
| 4 | Denetlenen kömür ardiyesi | 54 | 55 | 55 | 55 | 55 |
| Açıklama : Çevre Müdürlüğümüz ile birlikte kömür ardiyelerinin denetlenmesi. | | | | | | |
| 5 | Tebligat | 3.500 | 4.000 | 2.000 | 2.500 | 3.000 |
| Açıklama : Belediye emir ve yasakları hakkında esnafa çeşitli konularda yapılan tebligatlar. | | | | | | |
| 6 | Değerlendirilen şikayet | 2.800 | 3.200 | 3.500 | 4.000 | 4.500 |
| Açıklama : Vatandaşların istek, talep ve şikayetlerin değerlendirilmesi. | | | | | | |
| İlgili harcama birimleri | Kaynak İhtiyacı | | | | | |
| | 2007 | 2008 | 2009 | 2010 | 2011 | |
| 1 | Zabıta Daire Başkanlığı | - | - | - | - | - |
| İdare Düzeyinde Dağıtılan Giderler | | | | | | |
| Genel Toplam | | | | | | |
| Kaynaklar | Bütçe Ödeneği | - | - | - | - | - |
| | Döner Sermaye | | | | | |
| | Diğer Yurt İçi Kaynaklar | | | | | |
| | Yurt Dışı Kaynaklar | | | | | |
| Genel Toplam | | | | | | |



ESKİŞEHİR BÜYÜKŞEHİR BELEDİYESİ
2009 YILI PERFORMANS PROGRAMI

İDARE PERFORMANS HEDEFİ TABLOSU

| | | | | | |
|---|--|--------|-------|------|------|
| İdare Adı | ESKİŞEHİR BÜYÜKŞEHİR BELEDİYESİ | | | | |
| Amaç | NASIL BİR BELEDİYE? | | | | |
| Hedef | İyi örgütlenmiş, küçük ama çevik, etkili bir belediye olmak. | | | | |
| Performans Hedefi | Yıllar | | | | |
| | Gerçekleşme | Tahmin | Hedef | | |
| İnşaat kontrol biriminin kurulması | 2007 | 2008 | 2009 | 2010 | 2011 |
| | - | - | - | - | - |
| Açıklamalar | | | | | |
| Performans Göstergeleri | 2007 | 2008 | 2009 | 2010 | 2011 |
| 1 Teknik personel alımı (%) | 50 | 25 | 25 | - | - |
| Açıklama : İnsan kaynakları ve eğitim dairesi başkanlığının eleman istihdamı ile bu oranlar gerçekleşecektir. | | | | | |
| İlgili harcama birimleri | Kaynak İhtiyacı | | | | |
| | 2007 | 2008 | 2009 | 2010 | 2011 |
| 1 İmar ve Şehircilik Dai.Başkanlığı | - | - | - | - | - |
| İdare Düzeyinde Dağıtılan Giderler | | | | | |
| Genel Toplam | | | | | |
| Kaynaklar | Bütçe Ödeneği | - | - | - | - |
| | Döner Sermaye | | | | |
| | Diğer Yurt İçi Kaynaklar | | | | |
| | Yurt Dışı Kaynaklar | | | | |
| Genel Toplam | | | | | |
| | | | | | |



ESKİŞEHİR BÜYÜKŞEHİR BELEDİYESİ
2009 YILI PERFORMANS PROGRAMI

İDARE PERFORMANS HEDEFİ TABLOSU

| | | | | | | |
|--|---|-----------|-----------|-----------|-----------|-----------|
| İdare Adı | ESKİŞEHİR BÜYÜKŞEHİR BELEDİYESİ | | | | | |
| Amaç | NASIL BİR BELEDİYE? | | | | | |
| Hedef | Hizmetlerimizi halkın gereksinimleri doğrultusunda genişletmek. | | | | | |
| Performans Hedefi | Yıllar | | | | | |
| | Gerçekleşme | Tahmin | Hedef | | | |
| 5216 sayılı yasaya göre mahalle statüsüne dönüşen köylere hizmet götürülmesi | 2007 | 2008 | 2009 | 2010 | 2011 | |
| | 1.010.374 | 2.170.770 | 1.000.000 | 1.500.000 | 2.000.000 | |
| Açıklamalar | | | | | | |
| Performans Göstergeleri | 2007 | 2008 | 2009 | 2010 | 2011 | |
| 1 Yapılan yol alanı (m ²) | 97.585 | 96000 | 96000 | VY | VY | |
| Açıklama : 2008 yılında Keskin, Aşağıçalın, Yukarıçağlan, Kayapınar ve Kozkayı mahallelerinde, 2009 yılında ise Aşağı Söğütünü, Yukarı Söğütünü ve Emirceoğlu mahallelerinde asfalt çalışmaları yapılacaktır. Tüm bu yol çalışmalarının kaynak ihtiyacı yeni yol yapımı ve mevcut yolların yenilenmesi çalışmalarında gösterilecektir. | | | | | | |
| 2 Ulaşım hizmeti götürülen köy sayısı | 11 | 58 | 60 | 71 | 71 | |
| Açıklama : | | | | | | |
| 3 Çalışmaların tamamlanma oranı % | 15 | 15 | 15 | 15 | 15 | |
| Açıklama : | | | | | | |
| 4 Numarataj çalışması yapılan köy sayısı | 85 | - | - | - | - | |
| Açıklama : | | | | | | |
| İlgili harcama birimleri | Kaynak İhtiyacı | | | | | |
| | 2007 | 2008 | 2009 | 2010 | 2011 | |
| 1 Fen İşleri Dairesi Başkanlığı | 936.170 | VY | VY | VY | VY | |
| 2 Ulaşım Dairesi Başkanlığı | 74.204 | 2.170.770 | 1.000.000 | 1.500.000 | 2.000.000 | |
| İdare Düzeyinde Dağıtılan Giderler | | | | | | |
| Genel Toplam | | | | | | |
| 1.010.374 2.170.770 1.000.000 1.500.000 2.000.000 | | | | | | |
| Kaynaklar | Bütçe Ödeneği | 1.010.374 | 2.170.770 | 1.000.000 | 1.500.000 | 2.000.000 |
| | Döner Sermaye | | | | | |
| | Diğer Yurt İçi Kaynaklar | | | | | |
| | Yurt Dışı Kaynaklar | | | | | |
| Genel Toplam | | | | | | |
| 1.010.374 2.170.770 1.000.000 1.500.000 2.000.000 | | | | | | |



ESKİŞEHİR BÜYÜKŞEHİR BELEDİYESİ
2009 YILI PERFORMANS PROGRAMI

İDARE PERFORMANS HEDEFİ TABLOSU

| | | | | | |
|---|--|--------|-------|------|------|
| İdare Adı | ESKİŞEHİR BÜYÜKŞEHİR BELEDİYESİ | | | | |
| Amaç | NASIL BİR BELEDİYE? | | | | |
| Hedef | Az sayıda ama işini bilen ve iyi yapan personele sahip olmak. Personel kalitemizi gerekli eğitimlerle olabilecek en üst düzeye yükseltmek. Çalışan personel için kendilerini rahat hissedecekleri bir ortamı sağlamak. | | | | |
| Performans Hedefi | Yıllar | | | | |
| | Gerçekleşme | Tahmin | Hedef | | |
| | 2007 | 2008 | 2009 | 2010 | 2011 |
| Personel Eğitimi | - | - | - | - | - |
| Açıklamalar | | | | | |
| Performans Göstergeleri | 2007 | 2008 | 2009 | 2010 | 2011 |
| 1 Hizmet içi eğitim verilen personel sayısı | 117 | 112 | 100 | 100 | 100 |
| Açıklama : | | | | | |
| İlgili harcama birimleri | Kaynak İhtiyacı | | | | |
| | 2007 | 2008 | 2009 | 2010 | 2011 |
| 1 İnsan Kayn. ve Eğ.Dai.Bşk. | - | - | - | - | - |
| İdare Düzeyinde Dağıtılan Giderler | | | | | |
| Genel Toplam | | | | | |
| Kaynaklar | Bütçe Ödeneği | - | - | - | - |
| | Döner Sermaye | | | | |
| | Diğer Yurt İçi Kaynaklar | | | | |
| | Yurt Dışı Kaynaklar | | | | |
| Genel Toplam | | | | | |
| | - | - | - | - | - |



ESKİŞEHİR BÜYÜKŞEHİR BELEDİYESİ
2009 YILI PERFORMANS PROGRAMI

İDARE PERFORMANS HEDEFİ TABLOSU

| | | | | | | |
|--|---|---------|---------|---------|---------|---------|
| İdare Adı | ESKİŞEHİR BÜYÜKŞEHİR BELEDİYESİ | | | | | |
| Amaç | NASIL BİR BELEDİYE? | | | | | |
| Hedef | Her alanda teknolojik gelişmeyi yakından izleyen, hizmetlerini en iyi şekilde gerçekleştirebilmek için her türlü donanıma sahip belediye olmak. | | | | | |
| Performans Hedefi | Yıllar | | | | | |
| | Gerçekleşme | Tahmin | Hedef | | | |
| Yönetim bilgi sistemlerinin dönüşümü, bakımı ve eğitimlerini yapmak. | 2007 | 2008 | 2009 | 2010 | 2011 | |
| | 31.860 | 100.000 | 160.000 | 170.000 | 180.000 | |
| Açıklamalar | | | | | | |
| Performans Göstergeleri | 2007 | 2008 | 2009 | 2010 | 2011 | |
| 1 Dönüşümü yapılacak yazılım sayısı | 10 | 7 | 2 | 2 | 1 | |
| Açıklama : | | | | | | |
| 2 Yeni yazılım alımı sayısı | 0 | 2 | 2 | 1 | 1 | |
| Açıklama : | | | | | | |
| 3 Yazılım kullanımı kişi başı eğitim sayısı | 0 | 0 | 2 | 1 | 1 | |
| Açıklama : | | | | | | |
| İlgili harcama birimleri | Kaynak İhtiyacı | | | | | |
| | 2007 | 2008 | 2009 | 2010 | 2011 | |
| 1 Bilgi İşlem Dairesi Başkanlığı | 31.860 | 100.000 | 160.000 | 170.000 | 180.000 | |
| İdare Düzeyinde Dağıtılan Giderler | | | | | | |
| Genel Toplam | | | | | | |
| 31.860 100.000 160.000 170.000 180.000 | | | | | | |
| Kaynaklar | Bütçe Ödeneği | 31.860 | 100.000 | 160.000 | 170.000 | 180.000 |
| | Döner Sermaye | | | | | |
| | Diğer Yurt İçi Kaynaklar | | | | | |
| | Yurt Dışı Kaynaklar | | | | | |
| Genel Toplam | | | | | | |
| 31.860 100.000 160.000 170.000 180.000 | | | | | | |



ESKİŞEHİR BÜYÜKŞEHİR BELEDİYESİ
2009 YILI PERFORMANS PROGRAMI

İDARE PERFORMANS HEDEFİ TABLOSU

| | | | | | | |
|---|---|---------|---------|---------|---------|---------|
| İdare Adı | ESKİŞEHİR BÜYÜKŞEHİR BELEDİYESİ | | | | | |
| Amaç | NASIL BİR BELEDİYE? | | | | | |
| Hedef | Her alanda teknolojik gelişmeyi yakından izleyen, hizmetlerini en iyi şekilde gerçekleştirebilmek için her türlü donanıma sahip belediye olmak. | | | | | |
| Performans Hedefi | Yıllar | | | | | |
| | Gerçekleşme | Tahmin | Hedef | | | |
| Kent bilgi sistemine ilgili teknik birimlerinin entegrasyonunu sağlamak. | 2007 | 2008 | 2009 | 2010 | 2011 | |
| | 0 | 100.000 | 150.000 | 160.000 | 170.000 | |
| Açıklamalar | | | | | | |
| Performans Göstergeleri | 2007 | 2008 | 2009 | 2010 | 2011 | |
| 1 Coğrafi Bilgi Sistemi entegrasyonu birim sayısı | 0 | 2 | 1 | 1 | 1 | |
| Açıklama : | | | | | | |
| 2 Coğrafi Bilgi Sistemlerinin güncel tutulabilmesi için alınan sayısal harita ve uydu görüntüsü alımı | 0 | 1 | 1 | 1 | 1 | |
| Açıklama : | | | | | | |
| İlgili harcama birimleri | Kaynak İhtiyacı | | | | | |
| | 2007 | 2008 | 2009 | 2010 | 2011 | |
| 1 Bilgi İşlem Dairesi Başkanlığı | - | 100.000 | 150.000 | 160.000 | 170.000 | |
| İdare Düzeyinde Dağıtılan Giderler | | | | | | |
| Genel Toplam | | | | | | |
| - | | | | | | |
| Kaynaklar | Bütçe Ödeneği | - | 100.000 | 150.000 | 160.000 | 170.000 |
| | Döner Sermaye | | | | | |
| | Diğer Yurt İçi Kaynaklar | | | | | |
| | Yurt Dışı Kaynaklar | | | | | |
| Genel Toplam | | | | | | |
| - | | | | | | |



ESKİŞEHİR BÜYÜKŞEHİR BELEDİYESİ
2009 YILI PERFORMANS PROGRAMI

İDARE PERFORMANS HEDEFİ TABLOSU

| | | | | | | |
|--|--|---------|---------|---------|---------|---------|
| İdare Adı | ESKİŞEHİR BÜYÜKŞEHİR BELEDİYESİ | | | | | |
| Amaç | NASIL BİR BELEDİYE? | | | | | |
| Hedef | Bilgi İşlem teknolojisinden en yüksek verimle yararlanan bir e-Belediye olmak. | | | | | |
| Performans Hedefi | Yıllar | | | | | |
| | Gerçekleşme | Tahmin | Hedef | | | |
| Gelişen teknolojiye paralel olarak belediyedeki birimlerin güvenlik alt yapısının iyileştirilmesi ve belediyenin bilgi işlem teknolojisinin güncel tutulması | 2007 | 2008 | 2009 | 2010 | 2011 | |
| | 20.119 | 100.000 | 150.000 | 200.000 | 250.000 | |
| Açıklamalar | | | | | | |
| Performans Göstergeleri | 2007 | 2008 | 2009 | 2010 | 2011 | |
| 1 Gerekli donanım sayısı | 3 | 30 | 10 | 10 | 10 | |
| Açıklama : | | | | | | |
| 2 Eğitim verilen kişi sayısı | 0 | 36 | 50 | 50 | 50 | |
| Açıklama : | | | | | | |
| 3 İyileştirme kapsamındaki birim sayısı | 0 | 18 | 0 | 0 | 0 | |
| Açıklama : | | | | | | |
| 4 İyileştirilmesi tamamlanan birim sayısı | 0 | 18 | 0 | 0 | 0 | |
| Açıklama : | | | | | | |
| İlgili harcama birimleri | Kaynak İhtiyacı | | | | | |
| | 2007 | 2008 | 2009 | 2010 | 2011 | |
| 1 Bilgi İşlem Dairesi Başkanlığı | 20.119 | 100.000 | 150.000 | 200.000 | 250.000 | |
| İdare Düzeyinde Dağıtılan Giderler | | | | | | |
| Genel Toplam | | | | | | |
| Kaynaklar | Bütçe Ödeneği | 20.119 | 100.000 | 150.000 | 200.000 | 250.000 |
| | Döner Sermaye | | | | | |
| | Diğer Yurt İçi Kaynaklar | | | | | |
| | Yurt Dışı Kaynaklar | | | | | |
| Genel Toplam | | | | | | |
| 20.119 100.000 150.000 200.000 250.000 | | | | | | |



ESKİŞEHİR BÜYÜKŞEHİR BELEDİYESİ
2009 YILI PERFORMANS PROGRAMI

İDARE PERFORMANS HEDEFİ TABLOSU

| | | | | | | |
|---|---|---------|---------|---------|---------|---------|
| İdare Adı | ESKİŞEHİR BÜYÜKŞEHİR BELEDİYESİ | | | | | |
| Amaç | NASIL BİR BELEDİYE? | | | | | |
| Hedef | Sosyal belediyecilik çerçevesinde eşitlikçi ve öncü bir belediye olmak. | | | | | |
| Performans Hedefi | Yıllar | | | | | |
| | Gerçekleşme | Tahmin | Hedef | | | |
| | 2007 | 2008 | 2009 | 2010 | 2011 | |
| Kent konseyine destek sağlamak. | - | 100.000 | 110.000 | 120.000 | 130.000 | |
| Açıklamalar | | | | | | |
| Performans Göstergeleri | 2007 | 2008 | 2009 | 2010 | 2011 | |
| 1 Kent konseyi faaliyetlerine gerekli desteğin sağlanması % | - | 100 | 100 | 100 | 100 | |
| Açıklama : | | | | | | |
| İlgili harcama birimleri | Kaynak İhtiyacı | | | | | |
| | 2007 | 2008 | 2009 | 2010 | 2011 | |
| 1 Kültür ve Sosyal İşler Dai.Bşk. | - | 100.000 | 110.000 | 120.000 | 130.000 | |
| İdare Düzeyinde Dağıtılan Giderler | | | | | | |
| Genel Toplam | | | | | | |
| Kaynaklar | Bütçe Ödeneği | - | 100.000 | 110.000 | 120.000 | 130.000 |
| | Döner Sermaye | | | | | |
| | Diğer Yurt İçi Kaynaklar | | | | | |
| | Yurt Dışı Kaynaklar | | | | | |
| Genel Toplam | | | | | | |
| | - | 100.000 | 110.000 | 120.000 | 130.000 | |



ESKİŞEHİR BÜYÜKŞEHİR BELEDİYESİ
2009 YILI PERFORMANS PROGRAMI

İDARE PERFORMANS HEDEFİ TABLOSU

| | | | | | |
|--|--|--------|-------|------|------|
| İdare Adı | ESKİŞEHİR BÜYÜKŞEHİR BELEDİYESİ | | | | |
| Amaç | NASIL BİR BELEDİYE? | | | | |
| Hedef | Hesap verebilen, verimli ve şeffaf belediye olmak. Tüm hizmetlerimizin sunumunda öncelikleri gözeterek yerindelik, etkinlik, verimlilik ve sürekliliği sağlamak. | | | | |
| Performans Hedefi | Yıllar | | | | |
| | Gerçekleşme | Tahmin | Hedef | | |
| Yangın tatbikatları ve yangın eğitimi. | 2007 | 2008 | 2009 | 2010 | 2011 |
| | - | - | - | - | - |
| Açıklamalar | | | | | |
| Performans Göstergeleri | 2007 | 2008 | 2009 | 2010 | 2011 |
| 1 Eğitim faaliyet sayısı (eğitim/ay) | 2 | 2 | 2 | 2 | 2 |
| Açıklama : | | | | | |
| 2 Personel eğitimi (eğitim/hafta) | 1 | 1 | 1 | 1 | 1 |
| Açıklama : | | | | | |
| 3 Düzenlenen toplantı sayısı (adet/ay) | - | 1 | 1 | 1 | 1 |
| Açıklama : | | | | | |
| İlgili harcama birimleri | Kaynak İhtiyacı | | | | |
| | 2007 | 2008 | 2009 | 2010 | 2011 |
| 1 İtfaiye Dairesi Başkanlığı | - | - | - | - | - |
| İdare Düzeyinde Dağıtılan Giderler | | | | | |
| Genel Toplam | | | | | |
| Kaynaklar | Bütçe Ödeneği | - | - | - | - |
| | Döner Sermaye | | | | |
| | Diğer Yurt İçi Kaynaklar | | | | |
| | Yurt Dışı Kaynaklar | | | | |
| Genel Toplam | | | | | |
| | - | - | - | - | - |



ESKİŞEHİR BÜYÜKŞEHİR BELEDİYESİ
2009 YILI PERFORMANS PROGRAMI

İDARE PERFORMANS HEDEFİ TABLOSU

| | | | | | | |
|--|---|--------|--------|--------|--------|--------|
| İdare Adı | ESKİŞEHİR BÜYÜKŞEHİR BELEDİYESİ | | | | | |
| Amaç | NASIL BİR BELEDİYE? | | | | | |
| Hedef | Eskişehirli ile bulunduğu her noktada onlara yeterli hizmeti veren bir örgüt olmak. Belediye hizmetlerinin sunumunda erişim ve işlem sürelerini olabilecek en aza indirmek. | | | | | |
| Performans Hedefi | Yıllar | | | | | |
| | Gerçekleşme | Tahmin | Hedef | | | |
| Defin ve cenaze nakil işlerinin düzenli olarak sürdürülmesi. | 2007 | 2008 | 2009 | 2010 | 2011 | |
| | 31.030 | 32.000 | 35.000 | 37.000 | 39.000 | |
| Açıklamalar | | | | | | |
| Performans Göstergeleri | 2007 | 2008 | 2009 | 2010 | 2011 | |
| 1 Defnedilen cenaze sayısı | 2.492 | 2.715 | 2.710 | 2.690 | 2.695 | |
| Açıklama : Belediyemiz bünyesinde bulunan mezarlıklara defnedilen cenaze sayısı. | | | | | | |
| 2 MEBİS kapsamına alınan cenaze sayısı | 2.492 | 2.655 | 2.645 | 2.630 | 2.625 | |
| Açıklama : | | | | | | |
| 3 Mezarlıklara nakledilen cenaze sayısı | 443 | 720 | 750 | 950 | 980 | |
| Açıklama : | | | | | | |
| İlgili harcama birimleri | Kaynak İhtiyacı | | | | | |
| | 2007 | 2008 | 2009 | 2010 | 2011 | |
| 1 Sağlık ve Sos.Hiz.Dai.Bşk. | 31.030 | 32.000 | 35.000 | 37.000 | 39.000 | |
| İdare Düzeyinde Dağıtılan Giderler | | | | | | |
| Genel Toplam | | | | | | |
| Kaynaklar | Bütçe Ödeneği | 31.030 | 32.000 | 35.000 | 37.000 | 39.000 |
| | Döner Sermaye | | | | | |
| | Diğer Yurt İçi Kaynaklar | | | | | |
| | Yurt Dışı Kaynaklar | | | | | |
| Genel Toplam | | | | | | |
| | 31.030 | 32.000 | 35.000 | 37.000 | 39.000 | |



ESKİŞEHİR BÜYÜKŞEHİR BELEDİYESİ
2009 YILI PERFORMANS PROGRAMI

İDARE PERFORMANS HEDEFİ TABLOSU

| | | | | | | |
|---|--|-----------|-----------|------------|------------|------------|
| İdare Adı | ESKİŞEHİR BÜYÜKŞEHİR BELEDİYESİ | | | | | |
| Amaç | NASIL BİR BELEDİYE? | | | | | |
| Hedef | Eskişehirli ile bulunduğu her noktada onlara yeterli hizmeti veren bir örgüt olmak. Belediye hizmetlerinin sunumunda erişim ve işlem sürelerini olabilecek en aza indirmek. | | | | | |
| Performans Hedefi | Yıllar | | | | | |
| | Gerçekleşme | Tahmin | Hedef | | | |
| Hizmet binaları ve atölye yapımları ile onarımları | 2007 | 2008 | 2009 | 2010 | 2011 | |
| | 2.401.524 | 9.724.016 | 8.700.000 | 11.200.000 | 14.109.500 | |
| Açıklamalar | | | | | | |
| Performans Göstergeleri | 2007 | 2008 | 2009 | 2010 | 2011 | |
| 1 İtfaiye grup binası yapım işleri (adet) | - | - | 1 | 1 | - | |
| Açıklama : | | | | | | |
| 2 Fen işleri şantiye binası yapımı | - | - | 1 | - | - | |
| Açıklama : | | | | | | |
| 3 Fen işleri şantiye deposu yapımı | - | - | 1 | - | - | |
| Açıklama : | | | | | | |
| 4 Fen işleri şantiye iş makinası park alanı yapımı | - | - | 1 | - | - | |
| Açıklama : | | | | | | |
| 5 Hal sosyal tesis, soğuk hava ve kasa deposu yapım (%) | - | - | 100 | - | - | |
| Açıklama : | | | | | | |
| 6 Tepebaşı itfaiye grup binası yerinin kamulaştırılması (m ²) | - | 1359 | 400 | - | - | |
| Açıklama : | | | | | | |
| 7 Odunpazarı grup binası yerinin kamulaştırılması (m ²) | - | - | 1.000 | 1.353 | - | |
| Açıklama : | | | | | | |
| İlgili harcama birimleri | Kaynak İhtiyacı | | | | | |
| | 2007 | 2008 | 2009 | 2010 | 2011 | |
| 1 Fen İşleri Dairesi Başkanlığı | 2.401.524 | 8.724.016 | 8.500.000 | 11.000.000 | 12.100.000 | |
| 2 İmar ve Şehircilik Dai.Başkanlığı | - | 1.000.000 | 200.000 | 200.000 | 2.009.500 | |
| İdare Düzeyinde Dağıtılan Giderler | | | | | | |
| Genel Toplam | 2.401.524 | 9.724.016 | 8.700.000 | 11.200.000 | 14.109.500 | |
| Kaynaklar | Bütçe Ödeneği | 5.476.276 | 9.724.016 | 8.700.000 | 11.200.000 | 14.109.500 |
| | Döner Sermaye | | | | | |
| | Diğer Yurt İçi Kaynaklar | | | | | |
| | Yurt Dışı Kaynaklar | | | | | |
| Genel Toplam | 5.476.276 | 9.724.016 | 8.700.000 | 11.200.000 | 14.109.500 | |



ESKİŞEHİR BÜYÜKŞEHİR BELEDİYESİ

2009 YILI PERFORMANS PROGRAMI

İDARE PERFORMANS TABLOSU

| İDARE PERFORMANS TABLOSU | | | | | | | | | | | | |
|--|-------|----|---|-------------------|------------|-------------------|-------------------|------------|-------------------|-------------------|------------|-------------------|
| İdare Adı ESKİŞEHİR BÜYÜKŞEHİR BELEDİYESİ | | | | | | | | | | | | |
| Amaç | Hedef | PH | Açıklama | 2009 | | | 2010 | | | 2011 | | |
| | | | | Bütçe İçi | Bütçe Dışı | Toplam | Bütçe İçi | Bütçe Dışı | Toplam | Bütçe İçi | Bütçe Dışı | Toplam |
| I | | | KENT DOSTU ULAŞIM | 16.165.575 | | 16.165.575 | 18.054.198 | | 18.054.198 | 19.221.566 | | 19.221.566 |
| | 1 | 1 | Tramvay öne geçme hatları yapımı, tramvay hatlarının yaygınlaştırılması ve tramvay hattının gar bağlantısı | 10.000.000 | | 10.000.000 | 11.000.000 | | 11.000.000 | 12.100.000 | | 12.100.000 |
| | 2 | 1 | Otobüs filosunun gençleştirilmesi | 5.465.575 | | 5.465.575 | 5.684.198 | | 5.684.198 | 5.911.566 | | 5.911.566 |
| | 3 | 1 | Otopark yapımı için gerekli kamulaştırma, proje çalışmalarının tamamlanması ve yapımı | 700.000 | | 700.000 | 1.370.000 | | 1.370.000 | 1.210.000 | | 1.210.000 |
| | 4 | 1 | Bisiklet yolları yapımı | | | 0 | | | 0 | | | 0 |
| II | | | KIŞKIRTICI BİR KENT | 27.557.500 | | 27.557.500 | 29.888.500 | | 29.888.500 | 33.410.000 | | 33.410.000 |
| | 1 | 1 | 1/5000 ölçekli köy nazım planlarının yapımı | 500.000 | | 500.000 | 800.000 | | 800.000 | 350.000 | | 350.000 |
| | 2 | 1 | Kaldırım, yay yolu yapımı ve onarımı | 2.000.000 | | 2.000.000 | 2.200.000 | | 2.200.000 | 2.420.000 | | 2.420.000 |
| | 3 | 1 | 1/5000 ölçekli ilk kademe belediyeleri revizyon nazım planlarının yapımı | 500.000 | | 500.000 | 475.000 | | 475.000 | 650.000 | | 650.000 |
| | 2 | 1 | 1/5000 ölçekli ilave nazım planlarının yapımı | 450.000 | | 450.000 | 475.000 | | 475.000 | 1.000.000 | | 1.000.000 |
| | 4 | 1 | Odunpazarı evleri rehabilitasyon ve restorasyon projesi | 3.207.500 | | 3.207.500 | 3.338.500 | | 3.338.500 | 3.630.000 | | 3.630.000 |
| | 5 | 1 | Kentsel Gelişim projesi ıslah ve düzenleme işi | 5.750.000 | | 5.750.000 | 5.500.000 | | 5.500.000 | 6.050.000 | | 6.050.000 |
| | 6 | 1 | Yeni yol yapımı | 9.150.000 | | 9.150.000 | 10.500.000 | | 10.500.000 | 12.050.000 | | 12.050.000 |
| | 2 | 1 | Mevcut yolların yenilenmesi | 5.000.000 | | 5.000.000 | 5.500.000 | | 5.500.000 | 6.050.000 | | 6.050.000 |
| | 3 | 3 | Asfalt onarımı | 1.000.000 | | 1.000.000 | 1.100.000 | | 1.100.000 | 1.210.000 | | 1.210.000 |
| III | | | CANLI BİR ÇEVRE | 10.180.001 | | 10.180.001 | 5.860.001 | | 5.860.001 | 6.155.001 | | 6.155.001 |
| | 1 | 1 | Çiçek ve ağaç üretimi | 780.000 | | 780.000 | 810.000 | | 810.000 | 850.000 | | 850.000 |
| | 2 | 1 | Porsuk çayı rehabilitasyonu, sulama kanalları, deprem güvenlik projesi, porsuk üzeri trafik ve yaya köprülerinin takviye ve yeniden düzenlenmesine ilişkin yapımlar ile porsuk kıyılarında kentsel tasarım ve kent peyzaj ve eğlence parkları projeleri yapımı işle | 1.500.000 | | 1.500.000 | 550.000 | | 550.000 | 605.000 | | 605.000 |
| | 4 | 1 | Entegre katı atık projesini gerçekleştirmek | 3.150.000 | | 3.150.000 | 0 | | 0 | 0 | | 0 |
| | 2 | 1 | Ambalaj atıkları geri kazanım için kumbara sayısını arttırmak. | 0 | | 0 | 0 | | 0 | 0 | | 0 |
| | 3 | 1 | Muhtelif park ve yeşil alanların bakımı ve ağaçlandırılması işi | 4.250.000 | | 4.250.000 | 4.500.000 | | 4.500.000 | 4.700.000 | | 4.700.000 |
| | 6 | 1 | Yenikent rekreasyon alanı | 500.001 | | 500.001 | 1 | | 1 | 1 | | 1 |
| IV | | | SAĞLIKLI YAŞAMAK | 15.655.948 | | 15.655.948 | 9.631.484 | | 9.631.484 | 8.823.755 | | 8.823.755 |
| | 1 | 1 | Kentsel alanlarda haşere mücadelesi | 400.000 | | 400.000 | 420.000 | | 420.000 | 445.000 | | 445.000 |
| | 2 | 2 | Başboş hayvan mücadelesi | 22.500 | | 22.500 | 25.050 | | 25.050 | 28.755 | | 28.755 |
| | 2 | 1 | Yaşamevi ve Turistik dinlenme tesisleri | 400.000 | | 400.000 | 500.000 | | 500.000 | 0 | | 0 |
| | 3 | 1 | Sazova Bilim ve Kültür Parkı | 11.000.000 | | 11.000.000 | 6.500.000 | | 6.500.000 | 6.050.000 | | 6.050.000 |
| | 2 | 2 | Göletli Park | 2.750.000 | | 2.750.000 | 1.100.000 | | 1.100.000 | 1.210.000 | | 1.210.000 |
| | 4 | 1 | Gezici sağlık aracı ile sağlık taramaları | 26.000 | | 26.000 | 26.000 | | 26.000 | 25.000 | | 25.000 |
| | 2 | 2 | Belediye hastanesinin faaliyete geçirilmesi | 1.042.448 | | 1.042.448 | 1.045.434 | | 1.045.434 | 1.050.000 | | 1.050.000 |
| | 6 | 1 | Engelliler projesi kapsamında yapılan yardımların sürdürülmesi | 15.000 | | 15.000 | 15.000 | | 15.000 | 15.000 | | 15.000 |
| V | | | GÜVENLİ YAŞAMAK | 2.161.000 | | 2.161.000 | 2.461.000 | | 2.461.000 | 2.926.000 | | 2.926.000 |
| | 1 | 1 | Büyükşehir Belediye yasasında belirtildiği gibi aşevi, giyim ve kömür gibi sosyal yardımlar talep üzerine sürdürülmesi. | 650.000 | | 650.000 | 800.000 | | 800.000 | 1.100.000 | | 1.100.000 |
| | 2 | 1 | Gençlere ve çocuklara yönelik eğitim amaçlı kurs programlarını sürdürülmesi. | 4.500 | | 4.500 | 4.500 | | 4.500 | 4.500 | | 4.500 |
| | 2 | 2 | Yaz okulu programlarının düzenlenmesinin sürdürülmesi | 4.000 | | 4.000 | 4.000 | | 4.000 | 4.000 | | 4.000 |
| | 3 | 1 | İşlik Evler ve Semt Merkezleri Oluşturulması Projesi | 1.500.000 | | 1.500.000 | 1.650.000 | | 1.650.000 | 1.815.000 | | 1.815.000 |
| | 2 | 2 | Her ev bir atölye projesinin sürdürülmesi | 2.500 | | 2.500 | 2.500 | | 2.500 | 2.500 | | 2.500 |
| | 4 | 1 | Çevre konusunda bilinçlendirme faaliyetleri düzenlemek. | 0 | | 0 | 0 | | 0 | 0 | | 0 |
| Ara Toplam | | | | 71.720.024 | | 71.720.024 | 65.895.183 | | 65.895.183 | 70.536.322 | | 70.536.322 |



ESKİŞEHİR BÜYÜKŞEHİR BELEDİYESİ

2009 YILI PERFORMANS PROGRAMI

İDARE PERFORMANS TABLOSU

| İdare Adı | | ESKİŞEHİR BÜYÜKŞEHİR BELEDİYESİ | | | | | | | | | | |
|--|-------|---------------------------------|---|--------------------|------------|--------------------|--------------------|------------|--------------------|--------------------|------------|--------------------|
| Amaç | Hedef | PH | Açıklama | 2009 | | | 2010 | | | 2011 | | |
| | | | | Bütçe İçi | Bütçe Dışı | Toplam | Bütçe İçi | Bütçe Dışı | Toplam | Bütçe İçi | Bütçe Dışı | Toplam |
| VI | | | HERKES İÇİN KÜLTÜR | 7.370.000 | | 7.370.000 | 7.719.150 | | 7.719.150 | 8.073.300 | | 8.073.300 |
| | 1 | 1 | Tanıtım faaliyetleri düzenlemek | 200.000 | | 200.000 | 220.000 | | 220.000 | 240.000 | | 240.000 |
| | | 2 | Şehir Tiyatroları ve Senfoni Orkestrası Faaliyetlerinin sürdürülmesi | 6.500.000 | | 6.500.000 | 6.770.000 | | 6.770.000 | 7.045.000 | | 7.045.000 |
| | 2 | 1 | Özel gün etkinlikleri düzenlemek | 620.000 | | 620.000 | 679.150 | | 679.150 | 738.300 | | 738.300 |
| | 3 | 1 | Seramik ve soğuk cam atölyesinde eğitimler sürdürülmesi | 2.500 | | 2.500 | 2.500 | | 2.500 | 2.500 | | 2.500 |
| | 4 | 1 | Lületaşının destekleme faaliyetleri düzenlemek | 7.500 | | 7.500 | 7.500 | | 7.500 | 7.500 | | 7.500 |
| | | 2 | Eğitim ve tanıtım amaçlı kitap, bülten ve broşür basım ve dağıtım | 40.000 | | 40.000 | 40.000 | | 40.000 | 40.000 | | 40.000 |
| VII | | | SPOR, DİNLENME VE EĞLENCE | 1.004.000 | | 1.004.000 | 504.000 | | 504.000 | 4.000 | | 4.000 |
| | 2 | 1 | Kent Park projesini tamamlamak | 1.000.000 | | 1.000.000 | 500.000 | | 500.000 | 0 | | 0 |
| | 3 | 1 | Spor turnuvaları düzenlemek | 4.000 | | 4.000 | 4.000 | | 4.000 | 4.000 | | 4.000 |
| VIII | | | SAĞLAM BİR EKONOMİ | 1.000.000 | | 1.000.000 | 0 | | 0 | 0 | | 0 |
| | 4 | 1 | Cumhuriyet Bulvarı Kongre ve Kültür Merkezi | 1.000.000 | | 1.000.000 | 0 | | 0 | 0 | | 0 |
| IX | | | GÜÇLÜ FİNANSAL YAPI | 0 | | 0 | 0 | | 0 | 0 | | 0 |
| | 2 | 1 | 2010 yılı sonuna kadar Stratejik Plan döneminde gelirlerin tahakkuk / tahsilat dengede tutmak. | 0 | | 0 | 0 | | 0 | 0 | | 0 |
| | | 2 | Ulusal ve uluslararası fonlardan yararlanmak. | 0 | | 0 | 0 | | 0 | 0 | | 0 |
| | | 3 | İlan ve reklâm vergisi mükellef sayısında % 10 artış sağlamak. | 0 | | 0 | 0 | | 0 | 0 | | 0 |
| X | | | NASIL BİR BELEDİYE | 10.305.000 | | 10.305.000 | 13.387.000 | | 13.387.000 | 16.878.500 | | 16.878.500 |
| | 1 | 1 | Kontrol ve denetim faaliyetleri | 0 | | 0 | 0 | | 0 | 0 | | 0 |
| | | 2 | İnşaat kontrol biriminin kurulması | 0 | | 0 | 0 | | 0 | 0 | | 0 |
| | 2 | 1 | 5216 sayılı yasaya göre mahalle statusüne dönüşen köylere hizmet götürülmesi | 1.000.000 | | 1.000.000 | 1.500.000 | | 1.500.000 | 2.000.000 | | 2.000.000 |
| | 3 | 1 | Personel eğitimi | 0 | | 0 | 0 | | 0 | 0 | | 0 |
| | 4 | 1 | Yönetim bilgi sistemlerinin dönüşümü, bakımı ve eğitimlerini yapmak. | 160.000 | | 160.000 | 170.000 | | 170.000 | 180.000 | | 180.000 |
| | | 2 | Kent bilgi sistemine ilgili teknik birimlerinin entegrasyonunu sağlamak. | 150.000 | | 150.000 | 160.000 | | 160.000 | 170.000 | | 170.000 |
| | 5 | 1 | Gelişen teknolojiye paralel olarak belediye birimlerinin güvenlik altı yapısının iyileştirilmesi ve belediyenin bilgi işlem teknolojisinin güncel tutulması | 150.000 | | 150.000 | 200.000 | | 200.000 | 250.000 | | 250.000 |
| | 7 | 1 | Kent konseyine destek sağlamak. | 110.000 | | 110.000 | 120.000 | | 120.000 | 130.000 | | 130.000 |
| | 8 | 1 | Yangın tatbikatları ve yangın eğitimi. | 0 | | 0 | 0 | | 0 | 0 | | 0 |
| | 9 | 1 | Defin ve cenaze nakil işlerinin düzenli olarak sürdürülmesi. | 35.000 | | 35.000 | 37.000 | | 37.000 | 39.000 | | 39.000 |
| | | 2 | Hizmet binaları ve atölye yapımları ile onarımları | 8.700.000 | | 8.700.000 | 11.200.000 | | 11.200.000 | 14.109.500 | | 14.109.500 |
| Toplam | | | | 91.399.024 | | 91.399.024 | 87.505.333 | | 87.505.333 | 95.492.122 | | 95.492.122 |
| Diğer Faaliyet ve Projeler İle Dağıtılmayan Giderler | | | | 99.889.595 | | 99.889.595 | 110.761.067 | | 110.761.067 | 114.156.927 | | 114.156.927 |
| Genel Toplam | | | | 191.288.619 | | 191.288.619 | 198.266.400 | | 198.266.400 | 209.649.049 | | 209.649.049 |

II.D. FAALİYET-PROJELERE İLİŞKİN BİLGİ VE DEĞERLENDİRMELER

STRATEJİK AMAÇ I; KENT DOSTU ULAŞIM

Performans Hedefi I.1.1; Tramvay Öne Geçme Hatları Yapımı, Tramvay Hatlarının Yaygınlaştırılması ve Tramvay Hattının Gar Bağlantısı

Tramvay Hatlarının Yaygınlaştırılması projesinde; Eskişehir Büyükşehir Belediyesi Hafif Raylı Sistemi ESTRAM; SSK Hastanesi-Otogar ve Osmangazi Üniversitesi – Muttalip (Belediye Konser Salonu) koridorlarında yer alan ve kentin ticaret merkezinde kesişen iki ana güzergahtan oluşmaktadır ve 2004 yılı sonunda işletmeye alınmıştır. Bugüne kadar geçen süre içinde verimli bir işletme ile hizmet vermeye devam eden raylı sistemin, Kuzey-Batı yönünde Batıkent ve Çamlıca semtlerine, Güney-Doğu yönünde Yıldıztepe, Gültepe, Çankaya ve Emek semtlerine ve Kuzey yönünde Şarhöyük, Fatih ve Bahçelievler semtlerine de hizmet vermesini sağlamak amacıyla yapılacak yeni hatlar ile mevcut sistemin hizmet alanının genişletilmesi amaçlanmıştır.

Mevcut raylı sisteme eklenecek yeni hatların hayata geçirilebilmesi için Başkanlık tarafından kredi imkanlarının araştırılması ve kaynak bulunmasına ilişkin Büyükşehir Belediye Meclisinden yetki alınmıştır. Alınan yetki ile birlikte bu amaçla yapılacak başvuru için ulaşım etüdü ile yeni hatlardaki yolculuk taleplerinin ve mevcut sistemin yolcu yüklerine olan etkilerinin belirlenmesi, raylı sistem projelerinin fizibilite etüdü ile yapılacak yatırımın uygunluğunu kapsayan fizibilite çalışmaları Yüksel Proje A.Ş. tarafından hazırlanarak, Ulaşım Etüdü ve Fizibilite Etüdü dokümanları Devlet Planlama Teşkilatına sunulmuş, projenin 2008 yılı Yatırım programına dahil edilmesi için müracaat edilmiştir. Ancak 2008 yılı DPT Yatırım Programına alınmadığından, projenin 2009 yılı Yatırım Programına dahil edilmesi için müracaat edilmiştir.

Tramvay hattının gar bağlantısı Demiryolunun yer altına alınmasına bağlı olarak projelendirilecektir. DLHİ tarafından hızlı tren projeleri onaylanmış ve DPT yatırım programında yer almıştır. DDY ile koordineli olarak hızlı tren hattının yer altına alınması aşamasında inşaatına başlanması planlanmaktadır.

Tramvay öne geçme hatları projesinde; Tramvaylarda oluşabilecek arıza ya da işletim hatlarında meydana gelecek çakışmalarda ulaşımın aksamaması için mevcut sisteme ilave hat eklentilerinin yapılması planlanmaktadır.

Performans Hedefi I.2.2; Otobüs Filosunun Gençleştirilmesi

Mevcut otobüs filosu gençleştirilecek ve şehrin gelişimine paralel olarak otobüs sayısı sürekli arttırılacaktır. 2009 yılında 40 adet daha otobüs alınması planlanmaktadır.

Performans Hedefi I.3.1; Otopark Yapılması

Merkez dışından özel aracıyla gelenlerin toplu taşıma sistemine entegrasyonu ile merkezdeki araç trafiğini rahatlatmak amacıyla otopark yapılacaktır. Kamulaştırma işlemleri tamamlanarak ihale aşamasına gelen Hacıalibay Mah. 670 adadaki otopark ve kamulaştırma işlemleri tamamlanarak kiracı tahliyesi beklenen M.Kemalpaşa Mah. 716 adadaki otopark yapım işleri 2009 yılında tamamlanacaktır.

Ayrıca; kamulaştırma işlemleri ile ilgili mahkeme süreçlerinin bitmesi halinde ise İstiklal Mah.333 ada, Eskibağlar Mah.478 ada ve Akçağlan Mah. 866 adada bulunan otoparkların projelendirme ve yapım çalışmaları 2009 yılında tamamlanması planlanmaktadır.

Performans Hedefi I.4.1; Bisiklet Yolları Yapımı

Ulaşım ana planında bisiklet yolu yapımı ile ilgili önerilen caddelerde proje çalışmaları tamamlandıkça, bisiklet yollarının yapımına yıllar itibariyle devam edilecektir.

STRATEJİK AMAÇ II; KIŞKIRTICI BİR KENT

Performans Hedefi II.1.1; 1/5000 ölçekli köy nazım imar planları yapımı

1/25 000 ölçekli Eskişehir Nazım İmar Planı Büyükşehir Belediye Meclisi'nin 10.07.2007 tarih ve 13/191 sayılı kararıyla incelenmek ve tetkik edilmek için İmar ve Bayındırlık Komisyonu'na sevk edilmiş olup, sözkonusu planlarla ilgili komisyon çalışmaları devam etmekte olduğundan 1/5000 ölçekli Köy Nazım İmar Planı araştırma, planlama ve diğer çalışmalarına başlanamamıştır. Ancak arkeolojik ve doğal sit alanlarıyla ilişkili olan 3 adet köy ile ilgili olarak (Karacaşehir, Karacahöyük ve Yassihöyük); sözkonusu köylerin koruma amaçlı nazım imar planları hazırlanarak, görüşülmek ve karara bağlanmak üzere Eskişehir Kültür ve Tabiat Varlıklarını Koruma Bölge Kurulu Müdürlüğüne gönderilmiştir. Diğer köylerin 1/5000 ölçekli Nazım İmar Planı çalışmalarına, 1/25000 ölçekli Eskişehir Nazım İmar Planı onaylandıktan sonra etap etap başlanacaktır. Koruma Amaçlı Nazım İmar Planı hazırlanan ve halen Eskişehir Kültür ve Tabiat Varlıklarını Koruma Bölge Kurulu'nda görüşme aşamasında olan 2 adet köy (Karacahöyük ve Yassihöyük) hariç, 20 adet köyün Nazım İmar Planının hazırlanması 2008-2009 yılı performans programında öngörülmekte olup, 1/25 000 ölçekli nazım imar planlarının öngörülerine göre bu rakamlar değişebilecektir. Ayrıca 1/25 000 ölçekli nazım imar planı kararları çerçevesinde nazım planı yapılacak köy sayıları tekrar irdelenecektir.

Performans Hedefi II.2.1; Yaya Yolu Yapım ve Onarımı

Yeni açılacak yollara kaldırım yapılması ve mevcut kaldırımların gerektiğinde yenilenmesi yapılacak ve yapılacak olan yaya yolları engellilerin rahat kullanımına imkan verecek şekilde düzenlenecektir.

Performans Hedefi II.3.1; 1/5000 ölçekli İlçe Belediyeleri Revizyon Nazım İmar Planları

1/25 000 ölçekli Eskişehir Nazım İmar Planı Büyükşehir Belediye Meclisi'nin 10.07.2007 tarih ve 13/191 sayılı kararıyla incelenmek ve tetkik edilmek suretiyle İmar ve Bayındırlık Komisyonu'na sevk edilmiş olup, söz konusu planlama çalışmaları halen devam etmekte olduğundan 1/5000 ölçekli İlçe Belediyeleri Revizyon Nazım İmar Planı araştırma, planlama ve diğer çalışmalarına başlanamamıştır. 1/25 000 ölçekli Eskişehir Nazım İmar Planı onaylandıktan sonra sözkonusu çalışmalara başlanacaktır.

Ayrıca 5747 sayılı kanunun ilgili maddelerine istinaden İlk Kademe Belediyeleri, İlçe Belediyeleri adını almış olup, yine aynı kanunun 1. maddesi, 15. ve 16. bendleri gereğince Çukurhisar ve Muttalıp Belediyeleri Tepebaşı İlçe Belediyesine bağlanmıştır. Sakarılıca Belediyesi köye dönüştürülerek Büyükşehir Belediyesi sınırları dışına çıkarılmıştır.

Performans Hedefi II.3.2; 1/5000 ölçekli İlave Nazım İmar Planları

1/25 000 ölçekli Eskişehir Nazım İmar Planı Büyükşehir Belediye Meclisi'nin 10.07.2007 tarih ve 13/191 sayılı kararıyla incelenmek ve tetkik edilmek suretiyle İmar ve Bayındırlık Komisyonu'na sevk edilmiş olup, söz konusu planlama çalışmaları halen devam etmekte olduğundan 1/5000 ölçekli İlave Nazım İmar Planı araştırma, planlama ve diğer çalışmalarına başlanmadı. 1/25 000 ölçekli Eskişehir Nazım İmar Planı onaylandıktan sonra bu çalışmalara başlanacaktır. Planlanmış bölgelerde tarımdan çıkmış alanların 1/5000 Nazım İmar Planları 2008 yılında bitirilecektir.

Performans Hedefi II.4.1; Odunpazarı Evleri Rehabilitasyon ve Restorasyon Projesi

- 147 ada 34 ve 35 parsellerde Belediye hizmet alanı olarak kamulaştırma çalışmalarına başlanmış olup 2009 yılında bitirilmesi planlanmıştır.
- 147 ada, 15 ve 16 parsellerde 1 adet (Kent Müzesi) ve 147ada 14 parselde 1 adet (Cam Atölyesi) olmak üzere toplam 2 adet binanın projelendirilmesi ve inşaat işlerinin yapımı.
- 147 ada, 13 parselde bulunan tescilli binanın(Cam Atölyesi yanı) restorasyonu.
- 147 ada, 36 parselde bulunan tescilli binanın projelendirilmesi.
- 958 ada, 9 parselde bulunan tescilli binanın(3 katlı sarı ev) projelendirilmesi gerçekleştirilecektir

Etaplar halinde Odunpazarı Bölgesinde restorasyon işlemleri ileriki yıllarda sürdürülecektir.

Performans Hedefi II.5.1; Kentsel Gelişim Projesi Islah ve Düzenleme İşi

Şehrimizin muhtelif semtlerindeki meydan, bulvar, yaya yolları, tretuvar yapımları ile bulvar, cadde, taşıt yolları, köprülerin kaplamaları, korkulukları, aydınlatma elemanları ile parklar içindeki çeşitli düzenlemeler, parke taş, doğal taş kaplamalar, renkli, renksiz, baskılı, baskısız asfalt işleri ile çocuklarımızın hayal dünyasını canlandıracak masal dünyası özel yapı elemanları, evleri, oyun alanları, su oyunları, mizahi insan ve hayvan figürleri ile giysileri, robotik oyunlar, heykeller ve kaideleri, yapay mağara ve şelaleler, havuz görsel efekt sistemleri, kiosk büfeler gibi kent mobilyaları ve ürünlerinin temini ile park, bahçe, meydan, bulvar gibi alanlara yerleştirilmesi ve düzenlenmesi işlerini kapsamaktadır.

2008 yılı sonuna kadar % 85 seviyesinde bitirileceği düşünülen 3. etabın kalan % 15'inin 2009 yılında tamamlanması, 2008 yılı sonuna kadar %90 seviyesinde bitirileceği düşünülen 4. etabın kalan %10'unun 2009 yılında tamamlanması öngörülmektedir.

Performans Hedefi II.6.1; Yeni Yol Yapımı

Altay ve Maide Bolel cd. ,Ertaş Cd. 71 Evler bağlantısı, Güney Çevre yolu ve Kıbrıs cd., Org.Kıvrıkoğlu cd., Ziya Gökalp Cd. , Efsaneler Cd., Balsu Cd. ve devamı , Kuzey ve Güney çevreyolları, Bilgeç cd. Marmaralı ve Sırma Sk, Kartopu Cd., Alınca Cd. başı ve devamı , Nilüfer Cd. ve Gülen Sk., Örme Sk ve devamı, Estim Ertaş Cd. bağlantıları için gerekli olan kamulaştırmaların 2009 yılı içerisinde başlanıp tamamlanması öngörülmektedir. Kamulaştırmaları tamamlanan caddelerde yol çalışmaları yapılacaktır.

Performans Hedefi II.6.2; Mevcut Yolların Yenilenmesi

Büyükşehir'in sorumluluğu olan yollarda; hava şartları ve diğer altyapı kuruluşlarının çalışmaları neticesinde üst yapısı bozulan yolların yama ile onarılamayacak olanlarının yenilenmesi işlerini kapsamaktadır.

Stratejik Plan çerçevesinde 2009 yılı için 100.000 m² mevcut yolun yenilenmesi öngörülmektedir.

Performans Hedefi II.6.3; Asfalt Onarımı

Büyükşehirin sorumluluğu olan yollarda ve diğer altyapı kurumlarının çalışma yaptığı yerlerde ve hava şartlarından dolayı bozulan asfalt kaplamalarda yama yapılacaktır.

STRATEJİK AMAÇ III; CANLI BİR ÇEVRE

Performans Hedefi III.1.1; Çiçek ve Ağaç Üretimi

2009 yılında da açık ve kapalı alanlarda çiçek üretimi, çelikle çalı üretimi, tohumla ağaç ve çalı fidesi üretimi sürdürülecektir.

Performans Hedefi III.2.1; Porsuk Çayı Rehabilitasyonu, Porsuk Üzeri Trafik ve Yaya Köprülerinin Takviye ve Yeniden Düzenlemeye İlişkin Doğal Afet Zararlarını Önleme Projesi ile Porsuk Kıyıları Kentsel Tasarım ve Kent Peyzaj Projeleri Yapım İşleri

Porsuk çayı ve kanallarda muhtelif düzenlemeler yapılması işinin 26.09.2008 tarihinde sözleşmesi imzalanmış olup, söz konusu iş Porsuk çayı ve kanallarda muhtelif düzenlemeler yapılması, 2 adet köprü ve 2 adet su seviye kontrol yapısı yapılması bölümlerinden oluşmaktadır. İş bitim tarihi 24.12.2008 'dir.

2009 yılında Porsuk Çayı ve sulama kanalları kenarında 2 km korkuluk yapılacak olup, bu çerçevede aydınlatma, kent mobilyası imalatları yapılacaktır.

İnşaat işleri tamamlanan alanların peyzaj düzenlemelerinin yapımına başlanmıştır. Borsa Caddesinden Tabakhane Köprüsüne kadar olan Porsuk kenarındaki 39.000 m²'lik yeşil alanın çim ekimi yapılmış, 4628 adet farklı türlerde bitki dikilmiştir.

2009 yılında kalan 65.000 m²'lik alanın peyzaj düzenlemesi tamamlanacaktır.

Performans Hedefi III.4.1; Entegre Katı Atık Yönetimi

Mevcut katı atık alanın iyileştirilmesi, düzenli depolama tesisleri, enerji geri kazanımı, tıbbi ve endüstriyel atıkların bertarafı, ayrıştırma ve geri kazanım tesisleri yapılacaktır.

Entegre katı atık yönetimi projesi kapsamında düzenli katı atık depolama tesisi için zemin etüd raporlarının, çevresel etki değerlendirme raporunun hazırlanması, inşaatın yapılması için uygulama projesinin hazırlanması 2007 yılı içinde bitirilmiş, proje Çevre ve Orman Bakanlığı'na gönderilmiş Mayıs 2008'de onaylanmıştır. Entegre Katı Atık Yönetimi projesinin inşaat ihalesi yapılmış olup 2008 Eylül ayı içerisinde sözleşmesi imzalanarak yapım işine başlanmıştır. Bir yıl içinde tamamlanacaktır.

2009 yılında mevcut katı atık depolama alanı rehabilitasyon projesi hazırlanacak ve depolama alanı kapatılacaktır.

Performans Hedefi III.4.2; Muhtelif Park ve Yeşil Alanların Bakımı ve Ağaçlandırma

Şubat-Mart aylarında yapılan ihalelerle verilen Bakım İşleri Müdürlüğümüz Kontrollüğünde Müteahhit firmalar tarafından yapılmaktadır. 2009 yılında yeni alanlarla birlikte muhtelif park ve yeşil alanların bakımı ihale edilerek, çalışmalarımız devam edecektir.

Performans Hedefi III.4.3; Ambalaj Atıkları Geri Kazanımı

Kumbara sistemiyle yapılan ambalaj atıkları geri kazanımı için şehrimizin muhtelif yerlerine monte edilen 240 adet kumbara mevcut olup zaman zaman yenileriyle değiştirilmektedir.

Performans Hedefi III.6.1; Yenikent Rekreasyon Alanı

Avan proje çalışmaları devam etmektedir. Projeler tamamlandıktan sonra proje kapsamındaki işler ihale edilerek yaptırılacaktır. Yeşillendirme çalışmaları Çevre Koruma Daire Başkanlığınca iş programı dahilinde yapılacaktır.

STRATEJİK AMAÇ IV; SAĞLIKLI YAŞAMAK

Performans Hedefi IV.1.1; Kentsel Alanlarda Haşere Mücadelesi

Ana cadde ve bulvarlarda, parklar ve rekreasyon alanlarında, Porsuk Çayı ve sulama kanallarında haşere mücadelesi yapılmaktadır. Yeni yapılan park ve göletler de dahil edilerek ilaçlanmaya devam edilecektir.

Performans Hedefi IV.1.2; Başboş Hayvanların Kontrol Altına Alınması

Belediyemize ait yeni bir orta ölçekli mezbaha tesisi ile veteriner işleri şube müdürlüğü binası 2008 yılı sonunda tamamlanacak olup; mezbaha hizmetleri ve başboş hayvan mücadelesi daha etkin bir şekilde sürdürülecektir.

Performans Hedefi IV.2.1; Yaşamevi ve Turistik Dinlenme Tesisleri

Yaşam Evi ve Turistik Dinlenme Tesislerinin yapımı için gerekli yerin belirlenmesi işi 2008 yılı itibariyle tamamlanmıştır. Konu ile ilgili hazırlanan 1/5000 ölçekli Nazım İmar Planı değişikliği halen İmar ve Bayındırlık komisyonunda inceleme aşamasındadır. 2009 yılı içerisinde kamulaştırma çalışmalarının %45 'nin tamamlanması hedeflenmektedir.

Performans Hedefi IV.3.1; Sazova Bilim Kültür ve Sanat Parkı

Toplam alanı 397.500 m² olan Sazova Bilim Kültür ve Sanat Parkına, 2005 yılında 10.000 adet bitki dikilmiştir.2006 yılı içerisinde peyzaj çalışmalarının %45 tamamlanan alanın, 2007 yılında 260.630 m² lik alanın peyzajı tamamlanarak 7901 adet farklı türlerde bitki dikilmiştir. Çocuk Masal Dünyası oyuncakları yerlerine koyulmuştur. 2008 yılında 2120 m²'si yeni olmak üzere 21.000 m²'lik yeşil alana çim ekimi yapılarak, 533 adet ibreli, 587 adet yapraklı ağaç, 17.275 adet çalı bitkisi dikilmiştir. Böylece 397.500 m²'lik alana sahip Bilim Kültür Parkınının 262.500 m²'lik kısmı tamamlanmıştır.

Sazova Parkında inşaat işlerinin ise 2005 %5, 2006 %5, 2007 %30 ve 2008 sonunda % 30 olmak üzere %70 oranında tamamlanmış olacaktır. 2009 yılında projeleri tamamlanacak ünitelerin yapımına başlanacaktır.

Performans Hedefi IV.3.2; Göletli Park

Karayolları Genel Müdürlüğünün çevre yolu genişletme ve köprülü kavşak düzenleme çalışmalarının tamamlanması ve sahayı etkileme durumuna göre proje revizyonları yapılarak, yapım işine başlanacaktır.

Performans Hedefi IV.4.1; Gezici Sağlık Aracının Hizmete Başlaması

İlimiz Aile Hekimliği Projesinde pilot il olarak seçilerek Aile Hekimliği uygulamasına başlanmış olup, Sağlık Hizmetleri ücretsiz olarak yapıldığından, personel temininden sonra sosyal hizmetler kapsamında sağlık taramaları ve kampanyaları (göz taramaları, diş taramaları vb.) şeklinde düzenlenecektir.

Eskişehir İl Sağlık Müdürlüğü işbirliği ile Kadınlarda Meme Kanseri tarama çalışmaları başlanmış olup; 2009 yılında da devam edilecektir.

Performans Hedefi IV.4.2; Belediye Hastanesinin Faaliyete Geçirilmesi

2009 yılında Belediye Hastanesinin faaliyete geçirilmesi için gerekli çalışmalar sürdürülecektir.

Performans Hedefi IV.6.1; Engelliler Projesi Kapsamında Yapılan Yardımların Sürdürülmesi

2003 yılından beri faaliyet gösteren; yardıma muhtaç gelir seviyesi düşük, diyaliz hastalarını devlet hastanesine diyalize götürmek amacıyla alınan, Diyaliz Hastaları Servis aracı, günde 3 sefer halinde hastaları hastaneye götürmektedir. Her seans için 15 hasta hizmet almaktadır. Sabah 05:15 de başlayıp akşam 23:30 da servis bitmektedir. Günlük hizmet alan hasta sayısı 45-47 arasındadır.

2004 yılından bu yana engelli vatandaşlarımızın ulaşım sorunlarını gidermek kentteki yaşamlarını kolaylaştırmak, sabah işlerine ve okullarına uygun hazırlanan güzergah içinde ring seferleri yapılmaktadır. Sabah 06:00 da başlayıp akşam 23:00 e kadar hizmet veren servisimiz en uzaktaki engelli vatandaşımızın kent merkezine ulaşarak banka, sağlık, alışveriş vb. ihtiyaçlarını karşılaması sağlanmaktadır.

Alzheimer Derneği ile ortaklaşa, 2005 yılında başlayan servisten şuanda 17 hasta istifade etmekte olup, derneğin çalışmaları sonucu servis hizmeti alan hasta sayısı artacağı beklenmektedir. Servisimiz sabah 07:00 de başlayıp akşam 18:30 da bitmektedir.

Anadolu Üniversitesi İşitme Engelli Çocukların Eğitim Merkezi'nden (İÇEM) işitme engelli çocukların ulaşımını ücretsiz olarak 2 otobüsle karşılamaktayız. Bu servisimizden 100 çocuğumuz yararlanmaktadır.

Ayrıca 2005 yılında 150, 2006 yılında 200 engelli öğrenciye eğitim yardımı yapılmış, 2007 de ise bu sayı 250 olarak tahmin edilmektedir. Sağlık, gıda ve Kömür yardımı yapılan engelli sayısı 2005 yılında 150, 2006 yılında 200, 2007 yılında ise 300 kişi olarak belirlenmiş, yapılmakta olan kömür yardımı 500'er kg olup tamamı bağış yoluyla karşılanmaktadır. Engelli aracı verilen kişi sayısı ise 2005 yılında 50, 2006 yılında 12, 2007 yılı sonuna kadar ise 20 olarak belirlenmiş olup bu yardımlar sürdürülecektir.

STRATEJİK AMAÇ V; GÜVENLİ YAŞAMAK

Performans Hedefi V.1.1; Sosyal Yardımlar

Büyükşehir Belediye yasasında belirtildiği şekliyle Aşevinden günde 778 aileye yemek yardımı yapılmaktadır ve devam edecektir. Giyim, vatandaşlarımızın bağışlarıyla ihtiyaç sahibi 10.000 kişiye dağıtmaya devam edilecektir. Sosyal Hizmetler Koordinatörlüğümüze başvuran, ihtiyaç sahibi olduğunu ibraz eden, 750 vatandaşımıza her yıl düzenli olarak kömür yardımı yapılmış olup, tüm bu yardımların yapılmasına devam edilecektir. Söz konusu yardımların büyük bir oranı yardım ve bağışlardan karşılanmaktadır.

Performans Hedefi V.2.1; Gençlere Yönelik Üniversite Hazırlık Kursları Verilmesi

2003 yılında faaliyete giren projemizin amacı; çocuklara ve gençlere çağdaş bir eğitim vermek ve günümüz ekonomik şartlarında yetişkinlere mesleki beceriler kazandırmak ve devam etmektir. Ayrıca bunun yanında Kurslarımızda; bilgisayar, ingilizce, almanca, satranç, masa tenisi ve resim kurslarımızda devam edecektir.

Performans Hedefi V.2.2; Yaz Okullarının Düzenlenmesi

2003 yılında faaliyete giren projemizin amacı; yaz aylarında çocuklarımızın boş vakitlerini değerlendirmelerini sağlamak, zihinsel ve bedensel olarak gelişimlerine katkıda bulunmak amacıyla düzenlemek ve devam etmek amaçlanmıştır. Yaz okullarında basketbol, voleybol, masa tenisi, satranç, resim, müzik, tiyatro, izcilik, yaratıcı drama kursları verilmiştir.

Performans Hedefi V.3.1; İşlikevler ve Semt Merkezleri Oluşturma Projesi

Ev hanımlarının meslek edinmeleri ve aile bütçelerine katkılarının sağlanması amacıyla "Her Ev Bir Atölye Projesi" kapsamında muhtelif semtlerde bina yapılacaktır. Projelendirme çalışmaları devam etmektedir. 2006'da Emekte işlik evimiz hizmete girmiştir.

Emek sosyal hizmet merkezinde ev hanımları ve genç kızlarımızın el işi ve nakış gibi alanlarında beceri kazanmaları, topluma kazandırılma amacı olan proje sayesinde, evdeki iş gücünün değerlendirilmesinin yanı sıra, yapılan çalışmaların ekonomik getiri sağlayabilecek olması bu projenin temel çıkış noktası olmuştur. Ayrıca ekonomik durumu iyi olmayan dar gelirli aileler ve çocuklarına verilen eğitimlerle de fırsat eşitliği sağlamak amaç edinilmiştir. Halkımıza yeni beceri ve iş alanları kazandırmaya yönelik ciddi bir adım olan bu proje de kursiyerlere sertifika da verilmiştir. Böylece kazandıkları el becerileri ve eğitimlerle meslek edinmeleri sağlanmıştır.

Hizmet binamızda takı tasarımı, mum tasarımı, makine örgüsü, bilgisayar eğitimi, patchwork, dikiş-nakış, el ve makine nakışı, sağlık eğitimi gibi çeşitli kurslarımız mevcuttur. Bu kurslardan 2006 yılında 254 kursiyer faydalanmıştır. Ayrıca yaz döneminde 06-16 yaş grubu için yaz okulu düzenlenmiş bu dönemde basketbol, voleybol, resim, satranç, masa tenisi, origami, kitap okuma vb. dersler verilmiş, böylelikle çocuklarımız yaz dönemi de verimli hale dönüştürülmüştür. 130 öğrencimiz yaz okullarından faydalanmıştır. Yaz okulu kapanış faaliyeti olarak da tüm öğrenciler Çatacık ormanında pikniğe götürülmüş, böylece öğrencilerin çevreyi ve doğayı tanımalarında yardımcı olunmuştur.

2006 yılında Yunusemre Halk Çarşısı 2.katında ev hanımları ve genç kızlarımızın el işi ve nakış gibi alanlarında beceri kazanmaları amacıyla hizmete giren Yunusemre Sosyal Hizmet Biriminde 500 kursiyerimiz hizmet almaktadır. Bu merkezimizde makine nakış, el nakış, ebru sanatı, ev süslemeleri, ev mefruşatı dikimi, iğne oyası, yamalı bohça, kilim dokuma, ahşap boyama, takı dizaynı, kumaş boyama, kurdele nakış vb. dersler verilmektedir.

2007 yılında Odunpazarı Evleri içerisinde 1 adet işlik evi açılmış olacaktır. Aynı zamanda 75.Yıl mahallesi Selami Vardar Bulvarında bulunan 1 adet binanın yapım çalışmaları 2008 yılı sonunda bitirilecektir.

Ev hanımlarının meslek edinmeleri ve aile bütçesine katkıda bulunmalarının sağlanması amacıyla 2009 yılında 1 adet işlik evi projelendirilecektir.

Performans Hedefi V.3.2; Her Ev Bir Atölye Projesi

3 adet mevcut bulunan kadın eğitim merkezlerimizde; Ev hanımı ve genç kızların el işi ve nakış gibi alanlarda beceri kazanmaları ve topluma kazandırılma amacı olan proje sayesinde evdeki iş gücünün değerlendirilmesi ve yapılan çalışmaların ekonomik getiri sağlayabilecek olması amaçlanmıştır. Söz konusu kurslarımızda takı tasarımı, mum tasarımı, makine nakışı, bilgisayar, el örgüsü, yamalı bohça, ebru sanatı, ev süslemeleri, iğne oyası, kilim dokuma, ahşap boyama, kumaş boyama vb. kursların eğitimleri vermeye devam edilecektir.

Performans Hedefi V.4.1; Çevre Konusunda Bilinçlendirme Faaliyetleri

Çevre bilincini aşılacak ve geliştirmek amacıyla okullarda düzenlenen seminerlere katılma, Sivil toplum kuruluşları ile çalışmalar gerçekleştirme ve atık piller, atık yağlar vb. atıklarla ilgili afiş, broşür gibi iletişim araçları ile halkı bilgilendirme çalışmaları sürdürülecektir.

STRATEJİK AMAÇ VI; HERKES İÇİN KÜLTÜR

Performans Hedefi VI.1.1; Tanıtım Faaliyetlerinin Düzenlenmesi

Öğrenciler, kentte yaşayanlar ve kent dışından gelen gruplar için kent tanıtım faaliyetleri kapsamında bilgilendirme gezileri yapılmaktadır.

Performans Hedefi VI.1.2; Şehir Tiyatroları ve Senfoni Orkestrasının Faaliyetlerinin Sürdürmesi

Eskişehir Büyükşehir Belediyesine bağlı Şehir Tiyatroları ile Opera ve Senfoni Orkestrası'nın kültürel etkinliklerini gerçekleştirdiği 5 salon ve Taşbaşı Kültür Merkezinde bulunan 1 salon olmak üzere 6 adet salon bulunmaktadır.

Şehir Tiyatroları, temsillerinin ve yurtiçi, yurtdışı turnelerinin yanı sıra öğrencilere yönelik eğitim amaçlı Yaratıcı Drama Kurslarını sürdürülecektir. 2006 yılında hayata geçirilen Okuma Tiyatrosu, Geleneksel Türk Tiyatrosu ile Çocuk ve Gençlik Tiyatrosu Birimlerinin faaliyetleri geliştirilerek sürdürülecektir. Senfoni Orkestrası repertuar eserlerinin halka açıklamalı konserlerle tanıtılmasını sürdürecektir. Ayrıca öğrencilere yönelik eğitim amaçlı açıklamalı konserler gerçekleştirilecektir. Orkestra eşliğinde ulusal ve uluslararası kariyere sahip sanatçıların katılımıyla konserler ve yurtiçi, yurtdışı turneler düzenlenecektir. Bunların yanı sıra Senfoni Orkestramız eşliğinde, Devlet Opera ve Balesi Temsilleri sürdürülecektir.

Performans Hedefi VI.2.1; Özel Gün Etkinlikleri

Ulusal ve Uluslar Arası Festivaller, Anma Törenleri, Özel Gün Etkinlikleri, Kongre, Konferans, Seminer, Sempozyum, Tanıtım, Temsil, Sivil Toplum Örgütleri Etkinliklerine Destek Gibi Halkla İlişkiler Faaliyetleri sürdürülecektir.

Performans Hedefi VI.3.1; Seramik ve Soğuk Cam Eğitimleri

Kasım 2006 yılında faaliyete giren soğuk cam atölyemizde şalümolarda soğuk cam eritilerek boncuk haline getirilmektedir. Bu boncuklar soğutma fırınlarında 500 derecede soğutularak kullanılabilir hale getirilmektedir.

Meslek Edindirme ve Eğitim Merkezimizde bulunan seramik atölyemizde ise kursiyerlerimize 2004 yılında eğitim vermeye başlanılmıştır. Seramik hamuru işlenerek çeşitli el sanatları üretilmekte

ve fırınlanması yapılarak ürüne dönüştürülmektedir. Üretilen ürünler yıl sonunda açılan sergilerde halka sunulmaktadır.

Mevcut olan Seramik ve Soğuk cam atölyelerinde 2009 ve sonraki yıllarda da eğitimler sürdürülecektir.

Performans Hedefi VI.4.1; Lületaşı Destekleme Faaliyeti

Lületaşı işçiliğinin gelecek nesillere aktarılması konusunda Milli Eğitim Müdürlüğü ile işbirliği sürdürülecektir.

Performans Hedefi VI.4.2; Eğitim Ve Tanıtım Amaçlı Kitap, Bülten ve Broşür Basım ve Dağıtım

2009 yılında da ihtiyaç duyuldukça eğitim ve tanıtım amaçlı kitap, bülten, broşür basım ve dağıtımına devam edilecektir.

STRATEJİK AMAÇ VII; SPOR, DİNLENME VE EĞLENCE

Performans Hedefi VII.2.1; Kent Park Projesi

175.000 m² si yeşil alan olmak üzere toplam alan 237.000 m² olan Kent parka 1477 adet ibrelî, 5773 adet çalı, 2750 adet yapraklı ağaç dikilmiştir. Çalışmalara devam edilmektedir. 2009 yılında bozulan yeşil alanların onarımı, kuruyan bitkilerin yerine yenilerinin dikilmesi, elektrik ve su tesisatı ile ilgili arızaların giderilmesi ve gerekli malzemelerin temin edilmesi, kent mobilyalarının alınması ve yerlerine konulması işleri yapılacaktır.

Performans Hedefi VII.3.1; Spor Turnuvaları

Her yıl düzenlenen Futbol, Briç, Satranç Turnuvaları, Uçurtma Şenlikleri gibi etkinlikler sürdürülecektir. Ayrıca Türkiye Kano Federasyonu ve Gençlik Spor İl.Md. tarafından ortaklaşa düzenlemekte olduğumuz Porsuk Nehri üzerinde ve Sarısuğur Göletindeki kano müsabakalarımız, ESKİ Spor Kulübü bünyesine antreman ve eğitim kampları Federasyonlarla planlanan yıllık programa göre düzenlenmeye devam edilecektir.

STRATEJİK AMAÇ VIII; SAĞLAM BİR EKONOMİ

Performans Hedefi VIII.4.1; Cumhuriyet Bulvarı Kongre ve Kültür Merkezi

Kent ihtiyaçlarının karşılanması amacıyla eski itfaiye binasının yerine yapılacak olan Alışveriş ve Kongre Merkezinin uygulama projeleri tamamlanarak, inşaat ihalesi yapılan merkezin inşaatı 2008 yılı sonunda bitirilecektir. Yapılan binanın iç kısmında sahne mekaniği, sahne perdeleri vb. imalatlar 2009 yılında yapılacaktır.

STRATEJİK AMAÇ IX; GÜÇLÜ FİNANSAL YAPI

Performans Hedefi IX.2.1; Gelirlerin tahakkuk ve tahsilat oranını dengede tutmak

2010 yılı sonuna kadar stratejik plan döneminde gerekli tedbirler alınarak tahakkuk / tahsilat oranı dengede tutulacaktır.

Performans Hedefi IX.2.2; Ulusal ve uluslararası fonlardan yararlanmak

Ulusal ve uluslar arası fonlardan yararlanılarak belediye gelirleri arttırılacak.

Performans Hedefi IX.2.3; İlan ve reklam vergisi mükellef sayısında % 10 artış sağlamak.

2010 yılı sonuna kadar stratejik plan döneminde gerekli tedbirler alınarak ilan ve reklam vergilerinde kayıplar önlenecektir.

STRATEJİK AMAÇ X; NASIL BİR BELEDİYE

Performans Hedefi X.1.1; Kontrol ve Denetim Faaliyetleri

Kanunlarla belediyeye verilen ve zabıtayı ilgilendiren konular ile belediye yetkili organlarınca alınan kararların uygulamadaki takibini yapmak, beldenin düzenini ve belde halkının rahat ve huzurunu sağlamak adına ilgili karar organlarınca alınan kararları uygulamak için şehrimizin mücavir alan sınırları içerisinde görev yapmaktadır. Şehrimiz mücavir alan sınırları içerisinde 24 saat esasına dayalı olarak çalışmalarını sürdüren ekiplerimiz tarafından;

2003 yılından bu yana seyyar satıcılarla gerçekleştirilen mücadele sonucu, şehrimizin tüm ana cadde ve sokakları kayıt dışı çalışan seyyar satıcılardan temizlenmiştir.

Seyyar satıcıların faaliyetten menî sonucu, özellikle ana cadde ve bulvarlarda faaliyet gösteren esnafın işgaliyeleri sıklıkla denetlenerek, caddelerdeki yaya yolları vatandaşların daha rahat kullanabilmesi adına işgaliyeden temizlenmiştir.

Estetik açıdan kötü görünüme sebebiyet veren ve şehrimizde görsel açıdan çirkinlik yaratan reklam tabelaları ve evlerin çatılarına konan çatı reklam tabelaları, Belediyemiz Meclisince yenilenen Reklam, İlan ve Tanıtım Yönetmeliği gereğince temizlenmiş, şehrimiz daha estetik bir görünüme kavuşturulmuştur.

Yine şehrimizde yapımı devam eden inşaatlar kontrol edilerek, tehlikeli durumların ve İmar Yasası ile ilgili mevzuatlara aykırı durumların tespiti halinde, söz konusu inşaatlarla ilgili gerekli yasal işlemler yapılmış, etrafa rahatsızlık verici, görsel olarak çirkinlik yaratan ve tehlike arzeden inşaatların eksikliklerini gidermeleri hususunda takipleri yapılmıştır.



Valilik Makamı İl Kültür ve Turizm Müdürlüğü ekipleriyle birlikte, şehrimizde faaliyet gösteren CD satış işyerlerinin denetlenmesinde görev alınmıştır.

1994 Yılında Büyükşehir olan ilimizde belediyelerin ayrılması sonucu, sorumluluk alanımıza giren bölgelerde ve kanunların Büyükşehir Belediye Başkanlığı'na yüklemiş olduğu görevlerde, Büyükşehir olmanın getirdiği sorumluluk gereği ve Büyükşehir'e yakışır bir çevrenin sağlanması adına denetimlerimize ağırlık verilmiş, gerek şehrimizde faaliyet gösteren işyerleri ve gerekse de büyükşehir de yaşayan vatandaşlarımıza bu bilinci yerleştirmek adına, gereken her türlü yasal işleme başvurulmuştur.

Veteriner hekimle birlikte şehrimizde faaliyet gösteren tüm et satış yerleri ve büyük marketlerin et reyonları müteakip aralıklarla denetlenerek sağlığa aykırı satışı sunulan etler imhası yapılmak üzere müsadere edilmiştir.

Tütün ve tütün mamullerinin tüketimi hakkındaki kanuna istinaden yasak olan bölgelerde sigara içtiği tespit edilen şahıslar ve sigara içilmesine müsaade eden işyerleri ayrıca yerlere izmarit atarak kirleten şahıslar hakkında yasal işlem uygulanmıştır.

Tüm bu kontroller 2009 yılında da sürdürülecektir.

Performans Hedefi X.1.2; İnşaat Kontrol Biriminin Kurulması

İmar mevzuatına aykırı yapıları tespit etmek, kaçak yapılaşmanın önüne geçilmesi için denetimler yapmak, yapılaşmaların imar planlarına ve ruhsata uygunluğunu denetlemek amacıyla inşaat kontrol birimi kurulması çalışmaları devam etmektedir.2009 yılı sonuna kadar birimin faaliyete geçmesi hedeflenmektedir.

Performans Hedefi X.2.1; 5216 Sayılı Yasaya Göre Mahalle Statüsüne Dönüşen Köylere Hizmet Götürülmesi

İmar planlarına ek olarak söz konusu mahallere alt yapı çalışmaları (numarataj, yol fizibilite ve onarım çalışmaları) yapılacak, ulaşım hizmetleri götürülecektir. (Toplam hizmetlerin % 60'ı stratejik plan döneminde tamamlanacaktır). Eskişehir Büyükşehir Belediyesi mücavir alan sınırları içerisine katılan (Çukurhisar, Muttalıp, Sakarılıca İlk Kademe Belediyeleri, Mahalle Statüsüne dönüşen 20 köy ve statüsü orman köyü olarak kalan 51 köy) yerleşim yerlerinde bulvar, cadde, sokak, bina, bağımsız bölüm, kapı girişi arazide tespit edilerek, numaralama işlemleri yapılmıştır. Bahse konu kanuna istinaden mahalle statüsüne dönüşen yerleşim alanlarından 58 tanesine ulaşım hizmeti verilmeye başlamıştır.

2009 yılında Aşağı ve Yukarı Söğütönü ile Emirceoğlu Mahallelerinde asfalt kaplama çalışması yapılacaktır.

Performans Hedefi X.3.1; Personel Eğitimi

İçişleri Bakanlığı taşra teşkilatı hizmet içi eğitim planı ve Eskişehir Büyükşehir Belediyesi hizmet içi eğitim yönetmeliği gereğince Büyükşehir Belediyemiz, Alt kademe belediyeleri ile merkeze bağlı belde belediyelerinin personeline 6 şar aylık dönemler halinde yılda 2 defa olmak üzere Büyükşehir Belediyemiz koordinatörlüğünde hizmet içi eğitim verilmektedir.

Performans Hedefi X.4.1 Yönetim Bilgi Sistemlerinin dönüşümü, bakımı ve eğitimlerini yapmak

Yönetim bilgi sistemlerinin sürüm güncellenmesi, E-devlet kapsamında yürütülecek projeler ile yeni mevzuatlar çerçevesinde güncelleme ve yeni yazılım alımı sürdürülecektir.

Performans Hedefi X.4.2 Kent Bilgi Sistemine ilgili teknik birimlerin entegrasyonunu sağlamak

Coğrafi bilgi sistemleri e-dönüşüm entegrasyon projelerinde önemli rol üstlenmektedir. Kent taşınmaz envanterinin güncel tutulması sayısal haritalar ve güncel uydu görüntüleri yardımıyla yapılmaktadır. Yaklaşık 800 km²'lik alanda yapılan sayısal kent envanteri İçişleri Bakanlığı genelgesi doğrultusunda 31.07.2007 tarihinde Adrese Dayalı Nüfus Kayıt Sistemi (ADNKS) ve Ulusal Adres Veri Tabanı (UAVT) çalışmaları ile 1780 km²'ye genişletilmiştir. UAVT yapılanmasının temel ayağı olan sayısal haritalama ve adres bileşenlerinin güncel tutulması kurum içinde ve dışında bilgisayar ağlarının (network) genişletilmesi, güvenliğinin sağlanması ve iyileştirilmesi gereksinimini doğurmuştur. Bu amaçla daha doğru, güvenli ve hızlı hizmet alabilmek amacıyla ağların yeniden yapılandırılması gerekmektedir. Bu teknik gelişmeler ve e-dönüşüm genelgesi doğrultusunda ayrıca internet hizmetlerinde yeniden yapılandırma gerekmektedir.

Performans Hedefi X.5.1 Gelişen teknolojiye paralel olarak belediyedeki birimlerin güvenlik alt yapısının iyileştirilmesi ve belediyenin bilgi işlem teknolojisinin güncel tutulması

E-dönüşüm entegrasyon projeleri ile yönetim bilgi sistemlerinin gerektirdiği hizmetler ve bilgi işlem teknolojisinin transferini gerçekleştirebilmek için donanım alımı ve personel eğitimi sürdürülecektir.

Performans Hedefi X.7.1; Kent konseyine gerekli desteğin sağlanması.

Kent yaşamında kent vizyonunun ve hemşehricilik bilincinin geliştirilmesi, kentin hak ve hukukunun korunması, sürdürülebilir kalkınma, çevreye duyarlılık, sosyal yardımlaşma ve dayanışma, saydamlık, hesap sorma ve hesap verme, katılım, yönetim ve yerinden yönetim ilkelerini hayata geçirmek amacıyla kurulan kent konseyine gerekli yardım ve destek sağlanacaktır. 2009 yılında kent

konseyi tarafından yapılacak konferans ve toplantılara, 19 Mayıs Gençlik ve Spor bayramında Gençlik Meclisi üyelerinin Ankara'ya ulusal parlamentoya katılımlarına, 3 Aralık 2009 Engelli Komisyonu'nun engelli günü kutlamaları vb. etkinliklerine, Kent Kadın konseyi Meclisinin çeşitli toplantılarına ve Kent Konseyi yürütme kurulu üyelerinin yılda bir kez yurt içi ve yurt dışı olmak üzere katılacakları tetkik toplantılarına destek verilecektir.

Performans Hedefi X.8.1; Yangın Tatbikatları ve Yangın Eğitimi

Kamu kurum ve kuruluşları, okullar ve özel kuruluşlarla koordineli olarak yangın ve kurtarma tatbikatları ile bu konularla eğitim faaliyetleri sürdürülecektir.

Performans Hedefi X.9.1; Defin İşlemleri ve Kabristanın Genişletilmesi

5216 sayılı Büyükşehir Belediye Kanunu kapsamında mezarlık alanları kurmak, kurdurmak, işletmek ve işletirmek Büyükşehir Belediyemiz görevi olup, Asri, Esentepe, Zincirlikuyu ve Odunpazarı Mezarlığı olmak üzere dört adet mezarlık bulunmaktadır.

a) Mezarlık Hizmetleri:

Belediyemiz Mezarlıklarına cenaze definleri; özel aile mezar yeri olarak parsellenmiş yerlere ücretli, umumi olarak parsellenmiş yerlere sıradan ücretsiz olarak gerçekleştirilmektedir.

Mezarlığa getirilen cenazeler deneyimli ve tecrübeli personelimiz tarafından defnedilir, defin ruhsatı alınır ve ilgili defter ile bilgisayara kaydedilerek saklanır.

Mezarlıklarda bulunan özel aile mezarları ile diğer mezarların etraflarını çevirmek veya çevirtmek izine tabi olup, bu izin Sağlık ve Sosyal Hizmetler Daire Başkanlığı tarafından verilmektedir.

b) Cenaze Hizmetleri:

Sağlık ve Sosyal Hizmetler Daire Başkanlığı tarafından oluşturulmuş Cenaze Taşıma Aracı ile Cenaze Yıkama Aracı mevcut olup bu araçlar; vatandaşlarımızdan gelen talepler doğrultusunda muhtelif adres ve camilere yönlendirilerek cenazelerin evlerinden alınıp mezarlıklara nakledilmesini sağlar.

İmar ve Şehircilik Dairesi Başkanlığınca Asri Mezarlıkta mezar gömü yerlerinin aplikasyonları aralıklı olarak devam etmektedir.

Fen İşleri Dairesi Başkanlığınca duvar yapımı ve yolların yapımı yapılmaktadır.

Tüm bu çalışmalar 2009 yılında da sürdürülecektir.

Performans Hedefi X.9.2; Hizmet Binaları ve Atölye Yapımları ile Onarımları

Tepebaşı bölgesinde yapılacak itfaiye grup binası ile ilgili kamulaştırma işlemlerinin 2008 yılı sonuna kadar bitirilmesi hedeflenmektedir. Odunpazarı bölgesindeki itfaiye grup binasının



kamulaştırma çalışmalarının başlanılmış olup 2009 - 2010 yılı sonuna kadar tamamlanması hedeflenmektedir.

2009 yılında 1 adet itfaiye grup binası yapımı, Fen İşleri şantiye binası, deposu ve iş makinası park alanı yapımı, hal sosyal tesis, soğuk hava ve kasa deposu yapımı gerçekleştirilecektir.

II.E. PERFORMANS VERİLERİNİN KAYNAKLARI VE GÜVENİRLİLİĞİ

Belediyemiz Birimlerinin, Stratejik planımızda belirtilen stratejiler doğrultusunda yürütecekleri faaliyet ve projeler, her faaliyet ve proje için belirlenmiş olan performans göstergesi esas alınarak hedef değere ne ölçüde ulaşıldığı ölçülecektir. Değerlendirmeler, idarece belirlenecek dönemde incelenecek olup, tüm birimlerin planladıkları faaliyet ve projelerin gerçekleşme durumları izlenecektir.



III. MALİ BİLGİLER



ESKİŞEHİR BÜYÜKŞEHİR BELEDİYESİ
2009 YILI PERFORMANS PROGRAMI

BÜTÇE BİLGİLERİ TABLOSU

| | |
|-----------|---------------------------------|
| İdare Adı | ESKİŞEHİR BÜYÜKŞEHİR BELEDİYESİ |
|-----------|---------------------------------|

| Ekonomik Kodlar (I.Düzye) | Gerçekleşme | | Tahmin | | | |
|---------------------------------|-------------------|--------------------|--------------------|--------------------|--------------------|--------------------|
| | 2006 | 2007 | 2008 | 2009 | 2010 | 2011 |
| 01 Personel Giderleri | 20.321.011 | 19.961.261 | 23.434.856 | 32.976.178 | 35.119.620 | 37.051.186 |
| 02 SGK Devlet Primi Giderleri | 2.983.546 | 3.192.660 | 3.236.684 | 4.885.456 | 5.202.940 | 5.489.289 |
| 03 Mal ve Hizmet Alım Giderleri | 17.119.563 | 20.411.019 | 24.849.675 | 48.071.613 | 53.783.127 | 60.635.598 |
| 04 Faiz Giderleri | 10.377.756 | 9.990.938 | 9.482.298 | 11.808.339 | 11.264.208 | 10.612.400 |
| 05 Cari Transferler | 7.779.658 | 8.300.831 | 6.237.027 | 8.544.738 | 9.393.343 | 10.321.072 |
| 06 Sermaye Giderleri | 40.471.313 | 51.466.847 | 80.218.528 | 75.176.889 | 72.214.718 | 73.132.218 |
| 07 Sermaye Transferleri | - | 1.737 | 10.000 | 25.007 | 27.507 | 30.257 |
| 08 Borç verme | - | - | - | 17 | 17 | 17 |
| 09 Yedek Ödenekler | 358 | - | - | 9.800.382 | 11.260.920 | 12.377.012 |
| Bütçe Ödeneği Toplamı | 99.053.204 | 113.325.293 | 147.469.068 | 191.288.619 | 198.266.400 | 209.649.049 |
| Transfer edilecek ödenekler | | | | | | |
| Genel Toplam | | | | | | |

| | | | | | | |
|--------------------------|--------------------|--------------------|--------------------|--------------------|--------------------|--------------------|
| Bütçe Ödeneği | 169.041.600 | 142.032.600 | 167.518.789 | 191.288.619 | 198.266.400 | 209.649.049 |
| Döner Sermaye | | | | | | |
| Diğer Yurt İçi Kaynaklar | | | | | | |
| Yurt Dışı Kaynaklar | | | | | | |
| Genel Toplam | 169.041.600 | 142.032.600 | 167.518.789 | 191.288.619 | 198.266.400 | 209.649.049 |



ESKİŞEHİR BÜYÜKŞEHİR BELEDİYESİ
2009 YILI PERFORMANS PROGRAMI

BÜTÇE BİLGİLERİ TABLOSU

| | |
|--------------------|---------------------------------|
| İdare Adı | ESKİŞEHİR BÜYÜKŞEHİR BELEDİYESİ |
| Harcama Birimi Adı | GENEL SEKRETERLİK |

| Ekonomik Kodlar (I.Düzye) | Gerçekleşme | | Tahmin | | | |
|---------------------------------|----------------|----------------|----------------|----------------|----------------|----------------|
| | 2006 | 2007 | 2008 | 2009 | 2010 | 2011 |
| 01 Personel Giderleri | 132.408 | 130.801 | 140.889 | 137.539 | 146.479 | 154.534 |
| 02 SGK Devlet Primi Giderleri | 10.356 | 13.137 | 12.963 | 10.156 | 10.816 | 11.410 |
| 03 Mal ve Hizmet Alım Giderleri | 73.629 | 23.733 | 2.328 | 115.955 | 127.250 | 139.675 |
| 04 Faiz Giderleri | - | - | - | | | |
| 05 Cari Transferler | - | - | - | | | |
| 06 Sermaye Giderleri | - | - | - | 2 | 2 | 2 |
| 07 Sermaye Transferleri | - | - | - | | | |
| 08 Borç verme | - | - | - | | | |
| Bütçe Ödeneği Toplamı | 216.393 | 167.671 | 156.180 | 263.652 | 284.547 | 305.621 |
| Transfer edilecek ödenekler | | | | | | |
| Genel Toplam | | | | | | |

| | | | | | | |
|--------------------------|----------------|----------------|----------------|----------------|----------------|----------------|
| Bütçe Ödeneği | 396.153 | 320.262 | 252.512 | 263.652 | 284.547 | 305.621 |
| Döner Sermaye | | | | | | |
| Diğer Yurt İçi Kaynaklar | | | | | | |
| Yurt Dışı Kaynaklar | | | | | | |
| Genel Toplam | 396.153 | 320.262 | 252.512 | 263.652 | 284.547 | 305.621 |



ESKİŞEHİR BÜYÜKŞEHİR BELEDİYESİ
2009 YILI PERFORMANS PROGRAMI

BÜTÇE BİLGİLERİ TABLOSU

| | |
|--------------------|---------------------------------|
| İdare Adı | ESKİŞEHİR BÜYÜKŞEHİR BELEDİYESİ |
| Harcama Birimi Adı | ÖZEL KALEM MÜDÜRLÜĞÜ |

| Ekonomik Kodlar (I.Düzey) | Gerçekleşme | | Tahmin | | | |
|---------------------------------|------------------|------------------|------------------|------------------|------------------|------------------|
| | 2006 | 2007 | 2008 | 2009 | 2010 | 2011 |
| 01 Personel Giderleri | 224.014 | 316.507 | 491.012 | 760.176 | 809.586 | 854.113 |
| 02 SGK Devlet Primi Giderleri | - | 7.302 | 21.823 | 23.081 | 24.581 | 25.933 |
| 03 Mal ve Hizmet Alım Giderleri | 470.732 | 869.295 | 844.526 | 3.547.036 | 3.577.616 | 4.362.341 |
| 04 Faiz Giderleri | - | - | - | - | - | - |
| 05 Cari Transferler | 208.686 | 284.910 | 292.698 | 1.020.004 | 1.124.004 | 1.238.804 |
| 06 Sermaye Giderleri | 122.240 | 48.222 | 118.320 | 145.004 | 211.204 | 252.804 |
| 07 Sermaye Transferleri | - | - | - | - | - | - |
| 08 Borç verme | - | - | - | - | - | - |
| Bütçe Ödeneği Toplamı | 1.025.672 | 1.526.236 | 1.768.379 | 5.495.301 | 5.746.991 | 6.733.995 |
| Transfer edilecek ödenekler | | | | | | |
| Genel Toplam | | | | | | |

| | | | | | | |
|--------------------------|------------------|------------------|------------------|------------------|------------------|------------------|
| Bütçe Ödeneği | 2.173.825 | 2.125.122 | 2.666.705 | 5.495.301 | 5.746.991 | 6.733.995 |
| Döner Sermaye | | | | | | |
| Diğer Yurt İçi Kaynaklar | | | | | | |
| Yurt Dışı Kaynaklar | | | | | | |
| Genel Toplam | 2.173.825 | 2.125.122 | 2.666.705 | 5.495.301 | 5.746.991 | 6.733.995 |



ESKİŞEHİR BÜYÜKŞEHİR BELEDİYESİ
2009 YILI PERFORMANS PROGRAMI

BÜTÇE BİLGİLERİ TABLOSU

| | |
|--------------------|---------------------------------|
| İdare Adı | ESKİŞEHİR BÜYÜKŞEHİR BELEDİYESİ |
| Harcama Birimi Adı | SİVİL SAVUNMA HİZMETLERİ |

| Ekonomik Kodlar (I.Düzey) | Gerçekleşme | | Tahmin | | | |
|---------------------------------|-------------|----------|----------|---------------|---------------|---------------|
| | 2006 | 2007 | 2008 | 2009 | 2010 | 2011 |
| 01 Personel Giderleri | - | - | - | 21.658 | 23.066 | 24.334 |
| 02 SGK Devlet Primi Giderleri | - | - | - | 2.769 | 2.949 | 3.111 |
| 03 Mal ve Hizmet Alım Giderleri | - | - | - | 34.139 | 4.372 | 4.595 |
| 04 Faiz Giderleri | - | - | - | - | - | - |
| 05 Cari Transferler | - | - | - | - | - | - |
| 06 Sermaye Giderleri | - | - | - | 3 | 3 | 3 |
| 07 Sermaye Transferleri | - | - | - | - | - | - |
| 08 Borç verme | - | - | - | - | - | - |
| Bütçe Ödeneği Toplamı | - | - | - | 58.569 | 30.390 | 32.043 |
| Transfer edilecek ödenekler | - | - | - | - | - | - |
| Genel Toplam | - | - | - | 58.569 | 30.390 | 32.043 |

| | | | | | | |
|--------------------------|---------------|---------------|---------------|---------------|---------------|---------------|
| Bütçe Ödeneği | 23.003 | 22.688 | 21.646 | 58.569 | 30.390 | 32.043 |
| Döner Sermaye | - | - | - | - | - | - |
| Diğer Yurt İçi Kaynaklar | - | - | - | - | - | - |
| Yurt Dışı Kaynaklar | - | - | - | - | - | - |
| Genel Toplam | 23.003 | 22.688 | 21.646 | 58.569 | 30.390 | 32.043 |



ESKİŞEHİR BÜYÜKŞEHİR BELEDİYESİ
2009 YILI PERFORMANS PROGRAMI

BÜTÇE BİLGİLERİ TABLOSU

| | |
|--------------------|--------------------------------------|
| İdare Adı | ESKİŞEHİR BÜYÜKŞEHİR BELEDİYESİ |
| Harcama Birimi Adı | DESTEK HİZMETLERİ DAİRESİ BAŞKANLIĞI |

| Ekonomik Kodlar (I.Düzye) | Gerçekleşme | | Tahmin | | | |
|---------------------------------|------------------|------------------|------------------|------------------|------------------|------------------|
| | 2006 | 2007 | 2008 | 2009 | 2010 | 2011 |
| 01 Personel Giderleri | 2.483.240 | 2.510.119 | 2.834.858 | 3.410.705 | 3.632.402 | 3.832.183 |
| 02 SGK Devlet Primi Giderleri | 383.887 | 432.535 | 424.656 | 541.134 | 576.308 | 607.866 |
| 03 Mal ve Hizmet Alım Giderleri | 1.196.344 | 1.213.010 | 1.445.468 | 2.204.129 | 2.524.841 | 2.879.393 |
| 04 Faiz Giderleri | - | - | - | - | - | - |
| 05 Cari Transferler | 68.596 | 25.139 | 12.768 | 35.000 | 38.500 | 42.350 |
| 06 Sermaye Giderleri | 49.143 | 24.287 | 7.901 | 65.002 | 76.502 | 98.152 |
| 07 Sermaye Transferleri | - | - | - | - | - | - |
| 08 Borç verme | - | - | - | - | - | - |
| Bütçe Ödeneği Toplamı | 4.181.210 | 4.205.090 | 4.725.651 | 6.255.970 | 6.848.553 | 7.459.944 |
| Transfer edilecek ödenekler | | | | | | |
| Genel Toplam | | | | | | |

| | | | | | | |
|--------------------------|------------------|------------------|------------------|------------------|------------------|------------------|
| Bütçe Ödeneği | 4.852.979 | 5.394.952 | 5.060.555 | 6.255.970 | 6.848.553 | 7.459.944 |
| Döner Sermaye | | | | | | |
| Diğer Yurt İçi Kaynaklar | | | | | | |
| Yurt Dışı Kaynaklar | | | | | | |
| Genel Toplam | 4.852.979 | 5.394.952 | 5.060.555 | 6.255.970 | 6.848.553 | 7.459.944 |



ESKİŞEHİR BÜYÜKŞEHİR BELEDİYESİ
2009 YILI PERFORMANS PROGRAMI

BÜTÇE BİLGİLERİ TABLOSU

| | |
|--------------------|---|
| İdare Adı | ESKİŞEHİR BÜYÜKŞEHİR BELEDİYESİ |
| Harcama Birimi Adı | İNSAN KAYNAKLARI VE EĞİTİM DAİRESİ BAŞKANLIĞI |

| Ekonomik Kodlar (I.Düzey) | Gerçekleşme | | Tahmin | | | |
|---------------------------------|---------------|---------------|---------------|----------------|----------------|----------------|
| | 2006 | 2007 | 2008 | 2009 | 2010 | 2011 |
| 01 Personel Giderleri | 67.821 | 56.123 | 68.781 | 87.882 | 93.594 | 98.741 |
| 02 SGK Devlet Primi Giderleri | 6.666 | 7.262 | 9.313 | 12.022 | 12.803 | 13.507 |
| 03 Mal ve Hizmet Alım Giderleri | 15.728 | 12.311 | 5.721 | 45.230 | 55.753 | 68.829 |
| 04 Faiz Giderleri | - | - | - | - | - | - |
| 05 Cari Transferler | - | - | - | - | - | - |
| 06 Sermaye Giderleri | - | - | - | 10.001 | 12.501 | 15.626 |
| 07 Sermaye Transferleri | - | - | - | - | - | - |
| 08 Borç verme | - | - | - | - | - | - |
| Bütçe Ödeneği Toplamı | 90.215 | 75.696 | 83.815 | 155.135 | 174.651 | 196.703 |
| Transfer edilecek ödenekler | | | | | | |
| Genel Toplam | | | | | | |

| | | | | | | |
|--------------------------|----------------|----------------|---------------|----------------|----------------|----------------|
| Bütçe Ödeneği | 147.102 | 156.271 | 97.672 | 155.135 | 174.651 | 196.703 |
| Döner Sermaye | | | | | | |
| Diğer Yurt İçi Kaynaklar | | | | | | |
| Yurt Dışı Kaynaklar | | | | | | |
| Genel Toplam | 147.102 | 156.271 | 97.672 | 155.135 | 174.651 | 196.703 |



ESKİŞEHİR BÜYÜKŞEHİR BELEDİYESİ
2009 YILI PERFORMANS PROGRAMI

BÜTÇE BİLGİLERİ TABLOSU

| | |
|--------------------|---------------------------------|
| İdare Adı | ESKİŞEHİR BÜYÜKŞEHİR BELEDİYESİ |
| Harcama Birimi Adı | BİLGİ İŞLEM DAİRESİ BAŞKANLIĞI |

| Ekonomik Kodlar (I.Düzey) | Gerçekleşme | | Tahmin | | | |
|---------------------------------|----------------|----------------|----------------|------------------|------------------|------------------|
| | 2006 | 2007 | 2008 | 2009 | 2010 | 2011 |
| 01 Personel Giderleri | 243.527 | 362.017 | 361.727 | 549.802 | 585.536 | 617.741 |
| 02 SGK Devlet Primi Giderleri | 34.183 | 60.837 | 54.356 | 101.756 | 108.369 | 114.329 |
| 03 Mal ve Hizmet Alım Giderleri | 246.810 | 192.273 | 71.550 | 851.733 | 917.109 | 982.713 |
| 04 Faiz Giderleri | - | - | - | - | - | - |
| 05 Cari Transferler | - | - | - | - | - | - |
| 06 Sermaye Giderleri | 268.729 | 25.901 | 6.721 | 366.250 | 447.500 | 528.800 |
| 07 Sermaye Transferleri | - | - | - | - | - | - |
| 08 Borç verme | - | - | - | - | - | - |
| Bütçe Ödeneği Toplamı | 793.249 | 641.028 | 494.354 | 1.869.541 | 2.058.514 | 2.243.583 |
| Transfer edilecek ödenekler | | | | | | |
| Genel Toplam | | | | | | |

| | | | | | | |
|--------------------------|----------------|------------------|------------------|------------------|------------------|------------------|
| Bütçe Ödeneği | 982.547 | 1.318.607 | 1.341.498 | 1.869.541 | 2.058.514 | 2.243.583 |
| Döner Sermaye | | | | | | |
| Diğer Yurt İçi Kaynaklar | | | | | | |
| Yurt Dışı Kaynaklar | | | | | | |
| Genel Toplam | 982.547 | 1.318.607 | 1.341.498 | 1.869.541 | 2.058.514 | 2.243.583 |



ESKİŞEHİR BÜYÜKŞEHİR BELEDİYESİ
2009 YILI PERFORMANS PROGRAMI

BÜTÇE BİLGİLERİ TABLOSU

| | |
|--------------------|---------------------------------|
| İdare Adı | ESKİŞEHİR BÜYÜKŞEHİR BELEDİYESİ |
| Harcama Birimi Adı | TEFTİŞ KURULU BAŞKANLIĞI |

| Ekonomik Kodlar (I.Düzey) | Gerçekleşme | | Tahmin | | | |
|---------------------------------|---------------|---------------|---------------|---------------|---------------|---------------|
| | 2006 | 2007 | 2008 | 2009 | 2010 | 2011 |
| 01 Personel Giderleri | 28.075 | 30.103 | 33.155 | 24.386 | 25.970 | 27.399 |
| 02 SGK Devlet Primi Giderleri | 2.534 | 3.507 | 3.995 | 4.994 | 5.319 | 5.611 |
| 03 Mal ve Hizmet Alım Giderleri | 4.501 | 3.260 | 5.083 | 22.323 | 23.905 | 25.442 |
| 04 Faiz Giderleri | - | - | - | | | |
| 05 Cari Transferler | - | - | - | | | |
| 06 Sermaye Giderleri | - | - | - | | | |
| 07 Sermaye Transferleri | - | - | - | | | |
| 08 Borç verme | - | - | - | | | |
| Bütçe Ödeneği Toplamı | 35.110 | 36.870 | 42.233 | 51.703 | 55.194 | 58.452 |
| Transfer edilecek ödenekler | | | | | | |
| Genel Toplam | | | | | | |

| | | | | | | |
|--------------------------|---------------|----------------|---------------|---------------|---------------|---------------|
| Bütçe Ödeneği | 44.444 | 124.954 | 34.325 | 51.703 | 55.194 | 58.452 |
| Döner Sermaye | | | | | | |
| Diğer Yurt İçi Kaynaklar | | | | | | |
| Yurt Dışı Kaynaklar | | | | | | |
| Genel Toplam | 44.444 | 124.954 | 34.325 | 51.703 | 55.194 | 58.452 |



ESKİŞEHİR BÜYÜKŞEHİR BELEDİYESİ
2009 YILI PERFORMANS PROGRAMI

BÜTÇE BİLGİLERİ TABLOSU

| | |
|--------------------|---------------------------------|
| İdare Adı | ESKİŞEHİR BÜYÜKŞEHİR BELEDİYESİ |
| Harcama Birimi Adı | I.HUKUK MÜŞAVİRLİĞİ |

| Ekonomik Kodlar (I.Düzye) | Gerçekleşme | | Tahmin | | | |
|---------------------------------|----------------|----------------|----------------|----------------|----------------|----------------|
| | 2006 | 2007 | 2008 | 2009 | 2010 | 2011 |
| 01 Personel Giderleri | 26.086 | 28.098 | 30.899 | 114.631 | 122.081 | 128.796 |
| 02 SGK Devlet Primi Giderleri | 2.010 | 2.790 | 3.189 | 39.384 | 41.944 | 44.251 |
| 03 Mal ve Hizmet Alım Giderleri | 306.495 | 687.343 | 480.716 | 675.701 | 743.271 | 817.600 |
| 04 Faiz Giderleri | - | - | - | - | - | - |
| 05 Cari Transferler | - | - | - | - | - | - |
| 06 Sermaye Giderleri | - | - | - | - | - | - |
| 07 Sermaye Transferleri | - | - | - | - | - | - |
| 08 Borç verme | - | - | - | - | - | - |
| Bütçe Ödeneği Toplamı | 334.591 | 718.231 | 514.804 | 829.716 | 907.296 | 990.647 |
| Transfer edilecek ödenekler | | | | | | |
| Genel Toplam | | | | | | |

| | | | | | | |
|--------------------------|----------------|----------------|----------------|----------------|----------------|----------------|
| Bütçe Ödeneği | 201.070 | 384.738 | 591.040 | 829.716 | 907.296 | 990.647 |
| Döner Sermaye | | | | | | |
| Diğer Yurt İçi Kaynaklar | | | | | | |
| Yurt Dışı Kaynaklar | | | | | | |
| Genel Toplam | 201.070 | 384.738 | 591.040 | 829.716 | 907.296 | 990.647 |



ESKİŞEHİR BÜYÜKŞEHİR BELEDİYESİ
2009 YILI PERFORMANS PROGRAMI

BÜTÇE BİLGİLERİ TABLOSU

| | |
|--------------------|---|
| İdare Adı | ESKİŞEHİR BÜYÜKŞEHİR BELEDİYESİ |
| Harcama Birimi Adı | KÜLTÜR VE SOSYAL İŞLER DAİRESİ BAŞKANLIĞI |

| Ekonomik Kodlar (I.Düzye) | Gerçekleşme | | Tahmin | | | |
|---------------------------------|------------------|------------------|------------------|-------------------|-------------------|-------------------|
| | 2006 | 2007 | 2008 | 2009 | 2010 | 2011 |
| 01 Personel Giderleri | 1.165.016 | 1.143.736 | 3.739.786 | 5.544.220 | 5.904.593 | 6.229.347 |
| 02 SGK Devlet Primi Giderleri | 191.336 | 180.875 | 287.018 | 581.849 | 619.671 | 653.751 |
| 03 Mal ve Hizmet Alım Giderleri | 1.462.862 | 1.201.521 | 2.546.403 | 5.929.421 | 7.573.913 | 9.063.483 |
| 04 Faiz Giderleri | - | - | - | - | - | - |
| 05 Cari Transferler | - | 2.755 | - | 50.000 | 60.000 | 70.000 |
| 06 Sermaye Giderleri | - | 15.216 | 2.351 | 195.000 | 232.000 | 262.000 |
| 07 Sermaye Transferleri | - | - | - | - | - | - |
| 08 Borç verme | - | - | - | - | - | - |
| Bütçe Ödeneği Toplamı | 2.819.214 | 2.544.103 | 6.575.558 | 12.300.490 | 14.390.177 | 16.278.581 |
| Transfer edilecek ödenekler | | | | | | |
| Genel Toplam | | | | | | |

| | | | | | | |
|--------------------------|------------------|------------------|------------------|-------------------|-------------------|-------------------|
| Bütçe Ödeneği | 4.058.441 | 5.061.983 | 9.276.082 | 12.300.490 | 14.390.177 | 16.278.581 |
| Döner Sermaye | | | | | | |
| Diğer Yurt İçi Kaynaklar | | | | | | |
| Yurt Dışı Kaynaklar | | | | | | |
| Genel Toplam | 4.058.441 | 5.061.983 | 9.276.082 | 12.300.490 | 14.390.177 | 16.278.581 |



ESKİŞEHİR BÜYÜKŞEHİR BELEDİYESİ
2009 YILI PERFORMANS PROGRAMI

BÜTÇE BİLGİLERİ TABLOSU

| | |
|--------------------|--|
| İdare Adı | ESKİŞEHİR BÜYÜKŞEHİR BELEDİYESİ |
| Harcama Birimi Adı | ÇEVRE KORUMA VE KONTROL DAİRESİ BAŞKANLIĞI |

| Ekonomik Kodlar (I.Düzye) | Gerçekleşme | | Tahmin | | | |
|---------------------------------|------------------|------------------|------------------|-------------------|-------------------|-------------------|
| | 2006 | 2007 | 2008 | 2009 | 2010 | 2011 |
| 01 Personel Giderleri | 3.176.065 | 3.099.766 | 3.319.921 | 5.376.152 | 5.725.601 | 6.040.508 |
| 02 SGK Devlet Primi Giderleri | 480.916 | 482.106 | 513.413 | 863.738 | 919.882 | 970.471 |
| 03 Mal ve Hizmet Alım Giderleri | 5.157.133 | 6.112.546 | 5.732.346 | 14.015.124 | 15.205.456 | 16.491.296 |
| 04 Faiz Giderleri | - | - | - | | | |
| 05 Cari Transferler | - | - | - | | | |
| 06 Sermaye Giderleri | 447.526 | 139.776 | 381.140 | 800.006 | 843.006 | 882.856 |
| 07 Sermaye Transferleri | - | - | - | | | |
| 08 Borç verme | - | - | - | | | |
| Bütçe Ödeneği Toplamı | 9.261.640 | 9.834.194 | 9.946.820 | 21.055.020 | 22.693.945 | 24.385.131 |
| Transfer edilecek ödenekler | | | | | | |
| Genel Toplam | | | | | | |

| | | | | | | |
|--------------------------|-------------------|-------------------|-------------------|-------------------|-------------------|-------------------|
| Bütçe Ödeneği | 11.395.119 | 16.824.756 | 14.475.533 | 21.055.020 | 22.693.945 | 24.385.131 |
| Döner Sermaye | | | | | | |
| Diğer Yurt İçi Kaynaklar | | | | | | |
| Yurt Dışı Kaynaklar | | | | | | |
| Genel Toplam | 11.395.119 | 16.824.756 | 14.475.533 | 21.055.020 | 22.693.945 | 24.385.131 |



ESKİŞEHİR BÜYÜKŞEHİR BELEDİYESİ
2009 YILI PERFORMANS PROGRAMI

BÜTÇE BİLGİLERİ TABLOSU

| | |
|--------------------|---------------------------------|
| İdare Adı | ESKİŞEHİR BÜYÜKŞEHİR BELEDİYESİ |
| Harcama Birimi Adı | FEN İŞLERİ DAİRESİ BAŞKANLIĞI |

| Ekonomik Kodlar (I.Düzy) | Gerçekleşme | | Tahmin | | | |
|---------------------------------|-------------------|-------------------|-------------------|-------------------|-------------------|-------------------|
| | 2006 | 2007 | 2008 | 2009 | 2010 | 2011 |
| 01 Personel Giderleri | 3.661.716 | 3.675.019 | 3.688.968 | 4.850.252 | 5.165.519 | 5.449.619 |
| 02 SGK Devlet Primi Giderleri | 592.990 | 603.440 | 560.222 | 760.039 | 809.442 | 853.960 |
| 03 Mal ve Hizmet Alım Giderleri | 4.254.552 | 5.250.967 | 6.212.397 | 7.361.462 | 8.097.607 | 8.907.369 |
| 04 Faiz Giderleri | - | - | - | | | |
| 05 Cari Transferler | - | - | - | | | |
| 06 Sermaye Giderleri | 33.805.195 | 46.139.241 | 74.010.146 | 62.000.016 | 57.719.543 | 55.806.185 |
| 07 Sermaye Transferleri | - | - | - | | | |
| 08 Borç verme | - | - | - | | | |
| Bütçe Ödeneği Toplamı | 42.314.453 | 55.668.667 | 84.471.733 | 74.971.769 | 71.792.111 | 71.017.133 |
| Transfer edilecek ödenekler | | | | | | |
| Genel Toplam | | | | | | |

| | | | | | | |
|--------------------------|-------------------|-------------------|-------------------|-------------------|-------------------|-------------------|
| Bütçe Ödeneği | 90.639.213 | 53.701.295 | 76.233.381 | 74.971.769 | 71.792.111 | 71.017.133 |
| Döner Sermaye | | | | | | |
| Diğer Yurt İçi Kaynaklar | | | | | | |
| Yurt Dışı Kaynaklar | | | | | | |
| Genel Toplam | 90.639.213 | 53.701.295 | 76.233.381 | 74.971.769 | 71.792.111 | 71.017.133 |



ESKİŞEHİR BÜYÜKŞEHİR BELEDİYESİ
2009 YILI PERFORMANS PROGRAMI

BÜTÇE BİLGİLERİ TABLOSU

| | |
|--------------------|-----------------------------------|
| İdare Adı | ESKİŞEHİR BÜYÜKŞEHİR BELEDİYESİ |
| Harcama Birimi Adı | MALİ HİZMETLER DAİRESİ BAŞKANLIĞI |

| Ekonomik Kodlar (I.Düzey) | Gerçekleşme | | Tahmin | | | |
|---------------------------------|-------------------|-------------------|-------------------|-------------------|-------------------|-------------------|
| | 2006 | 2007 | 2008 | 2009 | 2010 | 2011 |
| 01 Personel Giderleri | 618.242 | 635.953 | 757.685 | 1.118.901 | 1.191.626 | 1.257.167 |
| 02 SGK Devlet Primi Giderleri | 90.528 | 123.846 | 120.140 | 176.021 | 187.466 | 197.770 |
| 03 Mal ve Hizmet Alım Giderleri | 225.928 | 174.251 | 269.794 | 465.323 | 511.413 | 562.052 |
| 04 Faiz Giderleri | 10.377.756 | 9.990.938 | 9.482.298 | 11.808.339 | 11.264.208 | 10.612.400 |
| 05 Cari Transferler | 7.502.376 | 7.941.312 | 5.897.563 | 7.379.234 | 8.103.789 | 8.895.863 |
| 06 Sermaye Giderleri | 2.063 | 8.260 | 0 | 85.003 | 88.503 | 97.353 |
| 07 Sermaye Transferleri | - | 1.737 | 10.000 | 25.007 | 27.507 | 30.257 |
| 08 Borç verme | - | - | - | 17 | 17 | 17 |
| 09 Yedek Ödenekler | 358 | - | - | 9.800.382 | 11.260.920 | 12.377.012 |
| Bütçe Ödeneği Toplamı | 18.817.250 | 18.876.297 | 16.537.480 | 30.858.227 | 32.635.449 | 34.029.891 |
| Transfer edilecek ödenekler | | | | | | |
| Genel Toplam | | | | | | |

| | | | | | | |
|--------------------------|-------------------|-------------------|-------------------|-------------------|-------------------|-------------------|
| Bütçe Ödeneği | 32.829.621 | 28.350.253 | 26.060.442 | 30.858.227 | 32.635.449 | 34.029.891 |
| Döner Sermaye | | | | | | |
| Diğer Yurt İçi Kaynaklar | | | | | | |
| Yurt Dışı Kaynaklar | | | | | | |
| Genel Toplam | 32.829.621 | 28.350.253 | 26.060.442 | 30.858.227 | 32.635.449 | 34.029.891 |



ESKİŞEHİR BÜYÜKŞEHİR BELEDİYESİ
2009 YILI PERFORMANS PROGRAMI

BÜTÇE BİLGİLERİ TABLOSU

| | |
|--------------------|---------------------------------------|
| İdare Adı | ESKİŞEHİR BÜYÜKŞEHİR BELEDİYESİ |
| Harcama Birimi Adı | İMAR VE ŞEHİRCİLİK DAİRESİ BAŞKANLIĞI |

| Ekonomik Kodlar (I.Düzey) | Gerçekleşme | | Tahmin | | | |
|---------------------------------|------------------|------------------|------------------|------------------|------------------|-------------------|
| | 2006 | 2007 | 2008 | 2009 | 2010 | 2011 |
| 01 Personel Giderleri | 852.372 | 584.397 | 720.492 | 939.748 | 1.000.834 | 1.055.878 |
| 02 SGK Devlet Primi Giderleri | 129.703 | 89.538 | 116.271 | 242.886 | 258.674 | 272.900 |
| 03 Mal ve Hizmet Alım Giderleri | 49.587 | 136.194 | 26.303 | 397.701 | 436.236 | 477.058 |
| 04 Faiz Giderleri | - | - | - | - | - | - |
| 05 Cari Transferler | - | - | - | - | - | - |
| 06 Sermaye Giderleri | 2.401.507 | 5.035.587 | 5.624.041 | 5.818.254 | 6.814.355 | 8.892.005 |
| 07 Sermaye Transferleri | - | - | - | - | - | - |
| 08 Borç verme | - | - | - | - | - | - |
| Bütçe Ödeneği Toplamı | 3.433.169 | 5.845.716 | 6.487.107 | 7.398.589 | 8.510.099 | 10.697.841 |
| Transfer edilecek ödenekler | | | | | | |
| Genel Toplam | | | | | | |

| | | | | | | |
|--------------------------|------------------|------------------|-------------------|------------------|------------------|-------------------|
| Bütçe Ödeneği | 2.378.881 | 7.428.942 | 12.381.546 | 7.398.589 | 8.510.099 | 10.697.841 |
| Döner Sermaye | | | | | | |
| Diğer Yurt İçi Kaynaklar | | | | | | |
| Yurt Dışı Kaynaklar | | | | | | |
| Genel Toplam | 2.378.881 | 7.428.942 | 12.381.546 | 7.398.589 | 8.510.099 | 10.697.841 |



ESKİŞEHİR BÜYÜKŞEHİR BELEDİYESİ
2009 YILI PERFORMANS PROGRAMI

BÜTÇE BİLGİLERİ TABLOSU

| | |
|--------------------|---------------------------------|
| İdare Adı | ESKİŞEHİR BÜYÜKŞEHİR BELEDİYESİ |
| Harcama Birimi Adı | İTFAİYE DAİRESİ BAŞKANLIĞI |

| Ekonomik Kodlar (I.Düzey) | Gerçekleşme | | Tahmin | | | |
|---------------------------------|------------------|------------------|------------------|------------------|------------------|------------------|
| | 2006 | 2007 | 2008 | 2009 | 2010 | 2011 |
| 01 Personel Giderleri | 765.557 | 858.153 | 1.047.688 | 1.228.049 | 1.307.873 | 1.379.803 |
| 02 SGK Devlet Primi Giderleri | 73.748 | 169.692 | 135.501 | 183.153 | 195.058 | 206.053 |
| 03 Mal ve Hizmet Alım Giderleri | 308.699 | 210.448 | 287.827 | 725.143 | 775.094 | 824.771 |
| 04 Faiz Giderleri | - | - | - | - | - | - |
| 05 Cari Transferler | - | 37.759 | 30.348 | 45.500 | 50.050 | 55.055 |
| 06 Sermaye Giderleri | - | - | - | 526.504 | 578.094 | 634.498 |
| 07 Sermaye Transferleri | - | - | - | - | - | - |
| 08 Borç verme | - | - | - | - | - | - |
| Bütçe Ödeneği Toplamı | 1.148.004 | 1.276.052 | 1.501.364 | 2.708.349 | 2.906.169 | 3.100.180 |
| Transfer edilecek ödenekler | | | | | | |
| Genel Toplam | | | | | | |

| | | | | | | |
|--------------------------|------------------|------------------|------------------|------------------|------------------|------------------|
| Bütçe Ödeneği | 2.860.307 | 2.802.479 | 1.801.522 | 2.708.349 | 2.906.169 | 3.100.180 |
| Döner Sermaye | | | | | | |
| Diğer Yurt İçi Kaynaklar | | | | | | |
| Yurt Dışı Kaynaklar | | | | | | |
| Genel Toplam | 2.860.307 | 2.802.479 | 1.801.522 | 2.708.349 | 2.906.169 | 3.100.180 |



ESKİŞEHİR BÜYÜKŞEHİR BELEDİYESİ
2009 YILI PERFORMANS PROGRAMI

BÜTÇE BİLGİLERİ TABLOSU

| | |
|--------------------|---|
| İdare Adı | ESKİŞEHİR BÜYÜKŞEHİR BELEDİYESİ |
| Harcama Birimi Adı | MAKİNA İKMAL BAKIM VE ONARIM DAİRESİ BAŞKANLIĞI |

| Ekonomik Kodlar (I.Düzye) | Gerçekleşme | | Tahmin | | | |
|---------------------------------|------------------|------------------|------------------|------------------|------------------|------------------|
| | 2006 | 2007 | 2008 | 2009 | 2010 | 2011 |
| 01 Personel Giderleri | 2.062.139 | 2.119.337 | 1.928.475 | 2.593.324 | 2.761.889 | 2.913.794 |
| 02 SGK Devlet Primi Giderleri | 320.927 | 329.442 | 300.407 | 413.750 | 440.643 | 464.878 |
| 03 Mal ve Hizmet Alım Giderleri | 449.701 | 491.385 | 839.197 | 1.180.992 | 1.252.569 | 1.338.741 |
| 04 Faiz Giderleri | - | - | - | - | - | - |
| 05 Cari Transferler | - | - | - | - | - | - |
| 06 Sermaye Giderleri | 149.853 | 24.056 | 22.857 | 440.000 | 462.000 | 489.720 |
| 07 Sermaye Transferleri | - | - | - | - | - | - |
| 08 Borç verme | - | - | - | - | - | - |
| Bütçe Ödeneği Toplamı | 2.982.620 | 2.964.220 | 3.090.936 | 4.628.066 | 4.917.101 | 5.207.133 |
| Transfer edilecek ödenekler | | | | | | |
| Genel Toplam | | | | | | |

| | | | | | | |
|--------------------------|------------------|------------------|------------------|------------------|------------------|------------------|
| Bütçe Ödeneği | 4.320.834 | 4.280.812 | 3.886.133 | 4.628.066 | 4.917.101 | 5.207.133 |
| Döner Sermaye | | | | | | |
| Diğer Yurt İçi Kaynaklar | | | | | | |
| Yurt Dışı Kaynaklar | | | | | | |
| Genel Toplam | 4.320.834 | 4.280.812 | 3.886.133 | 4.628.066 | 4.917.101 | 5.207.133 |



ESKİŞEHİR BÜYÜKŞEHİR BELEDİYESİ
2009 YILI PERFORMANS PROGRAMI

BÜTÇE BİLGİLERİ TABLOSU

| | |
|--------------------|---|
| İdare Adı | ESKİŞEHİR BÜYÜKŞEHİR BELEDİYESİ |
| Harcama Birimi Adı | SAĞLIK VE SOSYAL HİZMETLER DAİRESİ BAŞKANLIĞI |

| Ekonomik Kodlar (I.Düzey) | Gerçekleşme | | Tahmin | | | |
|---------------------------------|------------------|------------------|------------------|------------------|------------------|------------------|
| | 2006 | 2007 | 2008 | 2009 | 2010 | 2011 |
| 01 Personel Giderleri | 1.184.494 | 1.037.615 | 836.096 | 1.409.109 | 1.500.700 | 1.583.236 |
| 02 SGK Devlet Primi Giderleri | 164.168 | 148.531 | 130.856 | 212.691 | 226.516 | 238.973 |
| 03 Mal ve Hizmet Alım Giderleri | 490.887 | 387.936 | 406.953 | 1.895.396 | 2.155.759 | 2.421.512 |
| 04 Faiz Giderleri | - | - | - | - | - | - |
| 05 Cari Transferler | - | - | - | - | - | - |
| 06 Sermaye Giderleri | 1.581 | - | 28.000 | 4.230.501 | 4.564.001 | 4.986.301 |
| 07 Sermaye Transferleri | - | - | - | - | - | - |
| 08 Borç verme | - | - | - | - | - | - |
| Bütçe Ödeneği Toplamı | 1.841.130 | 1.574.082 | 1.401.905 | 7.747.697 | 8.446.976 | 9.230.022 |
| Transfer edilecek ödenekler | | | | | | |
| Genel Toplam | | | | | | |

| | | | | | | |
|--------------------------|------------------|------------------|------------------|------------------|------------------|------------------|
| Bütçe Ödeneği | 3.591.587 | 4.304.935 | 2.909.426 | 7.747.697 | 8.446.976 | 9.230.022 |
| Döner Sermaye | | | | | | |
| Diğer Yurt İçi Kaynaklar | | | | | | |
| Yurt Dışı Kaynaklar | | | | | | |
| Genel Toplam | 3.591.587 | 4.304.935 | 2.909.426 | 7.747.697 | 8.446.976 | 9.230.022 |



ESKİŞEHİR BÜYÜKŞEHİR BELEDİYESİ
2009 YILI PERFORMANS PROGRAMI

BÜTÇE BİLGİLERİ TABLOSU

| | |
|--------------------|---------------------------------|
| İdare Adı | ESKİŞEHİR BÜYÜKŞEHİR BELEDİYESİ |
| Harcama Birimi Adı | SATINALMA DAİRESİ BAŞKANLIĞI |

| Ekonomik Kodlar (I.Düzye) | Gerçekleşme | | Tahmin | | | |
|---------------------------------|----------------|----------------|----------------|----------------|----------------|----------------|
| | 2006 | 2007 | 2008 | 2009 | 2010 | 2011 |
| 01 Personel Giderleri | 149.409 | 178.569 | 218.543 | 391.194 | 416.622 | 439.536 |
| 02 SGK Devlet Primi Giderleri | 20.196 | 28.428 | 31.911 | 60.034 | 63.936 | 67.453 |
| 03 Mal ve Hizmet Alım Giderleri | 99.923 | 58.548 | 47.892 | 258.701 | 272.046 | 286.105 |
| 04 Faiz Giderleri | - | - | - | - | - | - |
| 05 Cari Transferler | - | - | - | - | - | - |
| 06 Sermaye Giderleri | 13.300 | 2.195 | 11.328 | 30.134 | 31.641 | 33.224 |
| 07 Sermaye Transferleri | - | - | - | - | - | - |
| 08 Borç verme | - | - | - | - | - | - |
| Bütçe Ödeneği Toplamı | 282.828 | 267.740 | 309.674 | 740.063 | 784.245 | 826.318 |
| Transfer edilecek ödenekler | | | | | | |
| Genel Toplam | | | | | | |

| | | | | | | |
|--------------------------|----------------|----------------|----------------|----------------|----------------|----------------|
| Bütçe Ödeneği | 547.513 | 609.163 | 586.841 | 740.063 | 784.245 | 826.318 |
| Döner Sermaye | | | | | | |
| Diğer Yurt İçi Kaynaklar | | | | | | |
| Yurt Dışı Kaynaklar | | | | | | |
| Genel Toplam | 547.513 | 609.163 | 586.841 | 740.063 | 784.245 | 826.318 |



ESKİŞEHİR BÜYÜKŞEHİR BELEDİYESİ
2009 YILI PERFORMANS PROGRAMI

BÜTÇE BİLGİLERİ TABLOSU

| | |
|--------------------|---------------------------------|
| İdare Adı | ESKİŞEHİR BÜYÜKŞEHİR BELEDİYESİ |
| Harcama Birimi Adı | ULAŞIM DAİRESİ BAŞKANLIĞI |

| Ekonomik Kodlar (I.Düzye) | Gerçekleşme | | Tahmin | | | |
|---------------------------------|------------------|------------------|------------------|-------------------|-------------------|-------------------|
| | 2006 | 2007 | 2008 | 2009 | 2010 | 2011 |
| 01 Personel Giderleri | 2.855.848 | 2.565.599 | 2.454.820 | 3.336.617 | 3.553.496 | 3.748.940 |
| 02 SGK Devlet Primi Giderleri | 413.806 | 422.011 | 409.460 | 514.375 | 547.734 | 577.939 |
| 03 Mal ve Hizmet Alım Giderleri | 2.207.875 | 3.285.711 | 5.457.949 | 7.989.294 | 9.107.522 | 10.505.881 |
| 04 Faiz Giderleri | - | - | - | - | - | - |
| 05 Cari Transferler | - | - | - | - | - | - |
| 06 Sermaye Giderleri | 3.208.820 | 2.643 | 1.003 | 435.004 | 97.508 | 110.134 |
| 07 Sermaye Transferleri | - | - | - | - | - | - |
| 08 Borç verme | - | - | - | - | - | - |
| Bütçe Ödeneği Toplamı | 8.686.349 | 6.275.964 | 8.323.232 | 12.275.290 | 13.306.260 | 14.942.894 |
| Transfer edilecek ödenekler | | | | | | |
| Genel Toplam | | | | | | |

| | | | | | | |
|--------------------------|------------------|------------------|------------------|-------------------|-------------------|-------------------|
| Bütçe Ödeneği | 7.191.872 | 7.465.738 | 8.578.935 | 12.275.290 | 13.306.260 | 14.942.894 |
| Döner Sermaye | | | | | | |
| Diğer Yurt İçi Kaynaklar | | | | | | |
| Yurt Dışı Kaynaklar | | | | | | |
| Genel Toplam | 7.191.872 | 7.465.738 | 8.578.935 | 12.275.290 | 13.306.260 | 14.942.894 |



ESKİŞEHİR BÜYÜKŞEHİR BELEDİYESİ
2009 YILI PERFORMANS PROGRAMI

BÜTÇE BİLGİLERİ TABLOSU

| | |
|--------------------|---------------------------------|
| İdare Adı | ESKİŞEHİR BÜYÜKŞEHİR BELEDİYESİ |
| Harcama Birimi Adı | ZABITA DAİRESİ BAŞKANLIĞI |

| Ekonomik Kodlar (I.Düzye) | Gerçekleşme | | Tahmin | | | |
|---------------------------------|----------------|----------------|------------------|------------------|------------------|------------------|
| | 2006 | 2007 | 2008 | 2009 | 2010 | 2011 |
| 01 Personel Giderleri | 624.982 | 629.349 | 761.061 | 933.311 | 993.977 | 1.048.642 |
| 02 SGK Devlet Primi Giderleri | 65.592 | 87.381 | 101.190 | 123.158 | 131.163 | 138.376 |
| 03 Mal ve Hizmet Alım Giderleri | 98.177 | 100.287 | 167.222 | 336.804 | 399.354 | 452.714 |
| 04 Faiz Giderleri | - | - | - | - | - | - |
| 05 Cari Transferler | - | 8.956 | 3.650 | 15.000 | 17.000 | 19.000 |
| 06 Sermaye Giderleri | 1.357 | 1.463 | 4.720 | 28.002 | 34.002 | 40.002 |
| 07 Sermaye Transferleri | - | - | - | - | - | - |
| 08 Borç verme | - | - | - | - | - | - |
| Bütçe Ödeneği Toplamı | 790.108 | 827.436 | 1.037.843 | 1.436.275 | 1.575.496 | 1.698.734 |
| Transfer edilecek ödenekler | | | | | | |
| Genel Toplam | | | | | | |

| | | | | | | |
|--------------------------|----------------|------------------|------------------|------------------|------------------|------------------|
| Bütçe Ödeneği | 355.961 | 1.250.484 | 1.106.650 | 1.436.275 | 1.575.496 | 1.698.734 |
| Döner Sermaye | | | | | | |
| Diğer Yurt İçi Kaynaklar | | | | | | |
| Yurt Dışı Kaynaklar | | | | | | |
| Genel Toplam | 355.961 | 1.250.484 | 1.106.650 | 1.436.275 | 1.575.496 | 1.698.734 |



ESKİŞEHİR BÜYÜKŞEHİR BELEDİYESİ
2009 YILI PERFORMANS PROGRAMI

BÜTÇE BİLGİLERİ TABLOSU

| | |
|--------------------|------------------------------------|
| İdare Adı | ESKİŞEHİR BÜYÜKŞEHİR BELEDİYESİ |
| Harcama Birimi Adı | ARSA KONUT DÖNER SERMAYE İŞLETMESİ |

| Ekonomik Kodlar (I.Düzye) | Gerçekleşme | | Tahmin | | | |
|---------------------------------|-------------|------|--------|----------------|----------------|----------------|
| | 2006 | 2007 | 2008 | 2009 | 2010 | 2011 |
| 01 Personel Giderleri | - | - | - | 148.522 | 158.176 | 166.875 |
| 02 SGK Devlet Primi Giderleri | - | - | - | 18.466 | 19.666 | 20.747 |
| 03 Mal ve Hizmet Alım Giderleri | - | - | - | 20.006 | 22.041 | 24.028 |
| 04 Faiz Giderleri | - | - | - | - | - | - |
| 05 Cari Transferler | - | - | - | - | - | - |
| 06 Sermaye Giderleri | - | - | - | 2.203 | 2.353 | 2.553 |
| 07 Sermaye Transferleri | - | - | - | - | - | - |
| 08 Borç verme | - | - | - | - | - | - |
| Bütçe Ödeneği Toplamı | | | | 189.197 | 202.236 | 214.203 |
| Transfer edilecek ödenekler | | | | | | |
| Genel Toplam | | | | | | |

| | | | | | | |
|--------------------------|---------------|----------------|----------------|----------------|----------------|----------------|
| Bütçe Ödeneği | 51.128 | 104.166 | 156.345 | 189.197 | 202.236 | 214.203 |
| Döner Sermaye | | | | | | |
| Diğer Yurt İçi Kaynaklar | | | | | | |
| Yurt Dışı Kaynaklar | | | | | | |
| Genel Toplam | 51.128 | 104.166 | 156.345 | 189.197 | 202.236 | 214.203 |