eskişehir

istatistikleri

2016








www.eskişehir.bel.tr



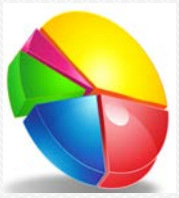





ESKİŞEHİR
İSTATİSTİKLERİ 2016

Bu kitabın tüm hakları Eskişehir Büyükşehir Belediyesi'ne aittir. İzin almadan kitabın tümü veya bölümleri çoğaltılamaz, basılamaz ve dağıtılamaz.

(All rights reserved. No parts of this book may be reproduced or stored without permission in writing from Greater Eskisehir Municipality.)

ISBN

Eskişehir Büyükşehir Belediyesi Yayını

2017

Eskişehir Büyükşehir Belediyesi
Arifiye Mahallesi
İki Eylül Caddesi No:53
Odunpazarı/ESKİŞEHİR-TÜRKİYE
Telefon: +90 222 211 55 00
GSM: +90 530 140 33 74
Fax: +90 222 220 42 36
e-posta :info@eskisehir.bel.tr
www.eskisehir.bel.tr

HAZIRLAYANLAR

Bilgi İşlem Dairesi Başkanı V.
Serdar ERGEN

İstatistik Şube Müdürü
Arzu ÇELİK

İstatistikçi ***Nihal ÇALIŞKAN & Vural YILDIRIM***

ESKİŞEHİR İSTATİSTİKLERİ

Eskişehir Büyükşehir Belediyesi

Basım Yeri
Eskişehir





Prof. Dr. Yılmaz BÜYÜKERŞEN
Eskişehir Büyükşehir Belediye Başkanı

Eskişehir sanayisi, ticari düzeyi, eğitimdeki başarısı, mimari güzellikleri, sosyal ve kültürel zenginlikleriyle Türkiye'nin parlayan yıldızı olma konumunu sürdürmektedir. Eskişehir'deki değişim yalnızca sanayi ve ticaret odaklı olmayıp aynı zamanda sosyal ve kültürel hayata da uyumlu bir şekilde gelişmektedir. Bu değişimler Eskişehir'in yaşanılabilir şehirler arasında en üst sıralarda olmasını haklı kılmaktadır.

İstatistiki göstergeler incelendiğinde Eskişehir'in değişimde dünyaya örnek olan kentler arasında gösterilmesinin haklılığı bir kez daha ortaya çıkmaktadır. Tüm dünyaya böylesine güzel haberlerle konu olan Eskişehir yalnızca Türkiye'de değil tüm dünyada ilgi odağı olma başarısını sürdürmektedir.

Türkiye'nin incisi Eskişehir'in barındırdığı değerleri bir kez de sayısal olarak ortaya koymak amacıyla 2016 yılı itibariyle bu istatistiki çalışmayı hazırladık. Yaşanan tüm sevindirici gelişmeler ile gelinen bu imrendirici noktayı sayısal biçimde ortaya koyarak sevincimizi bir kez daha paylaşmaktayız.

Bu yıl sekizincisini hazırladığımız ve kapsamını genişlettiğimiz bu çalışma şehrimizi istatistiksel göstergeleriyle rakamsal olarak tanımak isteyenler için önemli bir kaynak oluşturacaktır.

Eskişehir İstatistikleri 2016 kitabında yer alan verilerin derlenmesinde bize yardımcı olan kurum ve kuruluşlara teşekkür ederiz.

İÇİNDEKİLER

ATATÜRK'ÜN ESKİŞEHİR'E TEŞRİFLERİ	**1**
DÜNYA'DA ESKİŞEHİR	**4**
ESKİŞEHİR BÜYÜKŞEHİR BELEDİYESİ ODUNPAZARI ve TEPEBAŞI SINIRLARI	**5**
TEPEBAŞI İLÇESİ SINIRLARI	**6**
ODUNPAZARI İLÇESİ SINIRLARI	**7**
1. ARAZİ	**8**
1.1. Eskişehir'in Coğrafi Konumu	10
1.2. Eskişehir Yüzölçümü ve Rakımı	10
1.3. Dağ ve Tepeler	10
1.4. Ovalar, Platolar, Havzalar	12
1.5. Akarsu, Dere ve Çayların Uzunluğu	12
1.6. Göletlerin ve Baraj Göllerinin Alanları	13
1.7. Depremler	16
2. İKLİM	**20**
2.1. Yıl Bazında Sıcaklık Değerleri	22
2.2. Aylık Sıcaklık Değerleri	22
2.3. Aylık Nem Değerleri	23
2.4. Aylık Toplam Yağış	23
2.5. Aylık Ortalama Günlük Toplam Güneşlenme Süresi	24
2.6. Aylık Kar Örtülü Günler Sayısı	24
2.7. Aylık Minimum Sıcaklığın -0,1 °C ve Küçük Olduğu Günler (Donlu Günler) Sayısı	25
2.8. Aylık Dolulu Günler Sayısı	25
2.9. Aylık Kırağılı Günler Sayısı	26
2.10. Aylık Sisli Günler Sayısı	26
2.11. Aylık Yerel Basınç Değerleri	27
2.12. Aylık Ortalama Günlük Toplam Açık Yüzey Buharlaşması	27
3. ÇEVRE	**28**
3.1. Kükürtdioksit (SO2) Konsantrasyonlarının Aylık Değerleri	30
3.2. Partiküler Madde Konsantrasyonlarının Aylık Değerleri	30
3.3. Rüzgâr Hızı Aylık Değerleri	31
3.4. Rüzgâr Yönü Aylık Değerleri	31
3.5. Bağıl Nem Oranı Aylık Değerleri	32
3.6. Hava Basıncı Aylık Değerleri	32
4. NÜFUS ve GÖÇ	**34**
4.1. Eskişehir Nüfus Piramidi	37
4.2. Eskişehir Nüfusunun Türkiye Nüfusu İçindeki Payı	37
4.3. Eskişehir Nüfusu	38
4.4. Nüfus Artış Oranı	39
4.5. Yıllık Nüfus Artış Hızı	39
4.6. Ortanca Yaş ve Nüfus Yoğunluğu	40
4.7. Eskişehir Büyükşehir Belediyesi ve Bağlı Belediyelerin Nüfusu	40
4.8. İlçelere Göre Nüfus Artış Oranı ve Yıllık Nüfus Artış Hızı	42
4.9. Yaş Grubu ve Cinsiyete Göre Nüfus	43
4.10. Okuma Yazma Durumuna Göre Nüfus	44

4.11. Bitirilen Eğitim Düzeyine Göre Nüfus	45
4.12. Medeni Duruma Göre Nüfus	49
4.13. Net Göç Hızı	50
4.14. Eskişehir ve Bölgeler Arası Göç	50
4.15. Yaş Gruplarına Göre Alınan – Verilen Göç	51
4.16. Nüfusa Kayıtlı Olunan ve İkamet Edilen İl	52
4.17. Eskişehir Nüfusuna Kayıtlıların İkamet Ettikleri Bölgelere Göre Dağılımı	52
4.18. Eskişehir Nüfusuna Kayıtlıların İkamet Ettikleri İllere Göre Dağılımı	53
4.19. Nüfusa Kayıtlı Olunan Bölgeye Göre Eskişehir Nüfusu	54
4.20. Nüfusa Kayıtlı Olunan İle Göre Eskişehir Nüfusu	55
4.21. Mahalle Nüfusları	57
4.22. Yaş Grubuna Göre İlçe Nüfusları	65
5. DEMOGRAFİ	**68**
5.1. Kaba Evlenme Hızı	71
5.2. Yıllara Göre Evlenmeler	71
5.3. Aylara Göre Evlenmeler	72
5.4. Ortalama Evlenme ve İlk Evlenme Yaşı	72
5.5. Yaş Grubuna Göre Evlenenler	73
5.6. Karşılıklı Yaş Grubuna Göre Evlenenler	74
5.7. Eşlerin Yaş Farkına Göre Evlenmeler	75
5.8. Yaş Grubuna Göre İlk Defa Evlenenler	75
5.9. Evlenmeden Önceki Karşılıklı Medeni Duruma Göre Evlenenler	76
5.10. Yaş Grubu Ve Evlendiği Kişinin Önceki Medeni Durumuna Göre Evlenenler	77
5.11. Yıllara Göre Boşanmalar	78
5.12. Kaba Boşanma Hızı	78
5.13. Nedene Göre Boşanmalar	79
5.14. Evlilik Süresine Göre Boşanmalar	79
5.15. Dava Süresine Göre Boşanmalar	80
5.16. Eşlerin Yaş Farkına Göre Boşanmalar	80
5.17. Yaş Grubuna Göre Boşanmalar	81
5.18. Karşılıklı Yaş Grubuna Göre Boşanmalar	82
5.19. Evlilik Süresi Ve Yaş Grubuna Göre Boşanmalar	83
5.20. Evlilik Süresi Ve Nedene Göre Boşanmalar	84
5.21. Kaba Doğum Hızı	85
5.22. Genel Doğurganlık Hızı	85
5.23. Yaşa Özel Doğurganlık Hızı	85
5.24. Toplam Doğurganlık Hızı	86
5.25. Yıllara Göre Doğumlar	86
5.26. Aylara Göre Doğum İstatistikleri	87
5.27. Cinsiyete Göre Doğum İstatistikleri	87
5.28. Yaş Grubuna Göre Doğum İstatistikleri	88
5.29. Annenin Ortalama Yaşına Göre Doğum İstatistikleri	89
5.30. Annenin Evlilik Süresine Göre Doğum İstatistikleri	89
5.31. Annenin Yasal Medeni Durumuna Göre Doğum İstatistikleri	89
5.32. Kaba Ölüm Hızı (‰)	90
5.33. Yıllara Göre Ölümler	90
5.34. İlçelere Göre Ölümler	91
5.35. Cinsiyet ve Yaş Grubuna Göre Ölümler	92
5.36. Cinsiyet ve Aylara Göre Ölümler	93

5.37. Bebek Ölüm Hızı	93
5.38. Cinsiyete Göre Günlük ve Aylık Bebek Ölümleri	94
5.39. Yıllara Göre İntiharlar	95
5.40. Kaba İntihar Hızı	95
5.41. Yaş Grubuna Göre İntiharlar	96
5.42. Nedenlerine Göre İntiharlar	97
5.43. Şekline Göre İntiharlar	98
5.44. Eğitim Durumuna Göre İntiharlar	99
6. SAĞLIK	**100**
6.1. 112 Acil Servis Noktaları	102
6.2. Yataklı – Yataksız Sağlık Kurum Sayıları	103
6.3. Sağlık Personelinin Kurumlara Göre Dağılımı	103
6.4. Sağlık Kurumları Yatak ve Personel Durumu	105
6.5. Toplum Sağlığı Merkezi Personel Dağılımı	107
6.6. Toplum Sağlığı Merkezleri Adresleri	108
6.7. Aile Sağlığı Merkezleri	108
6.8. Hastaneler Adres-Telefonları	111
6.9. Tıp Merkezleri Adres-Telefonları	111
6.10. Polikliniklerin Adres-Telefonları	111
6.11. Dal Merkezleri Adres-Telefonları	112
6.12. Verem Savaş Dispanseri	112
6.13. Özel Diyaliz Merkezleri	112
6.14. Özel Laboratuarlar	112
6.15. Psiko-Teknik Değerlendirme Merkez ve Birimleri	113
6.16. Ortez Protez Satışı Yapan Merkezler	113
6.17. İşitme Cihazı Satışı Yapan Merkezler	113
6.18. Hiperbarik Oksijen Tedavi Merkezi	113
6.19. Sağlık Kabinleri	114
6.20. Gebe Sayıları – Bebek Sayıları	114
6.21. Bildirimi Zorunlu Bulaşıcı Hastalıkların Vaka Sayıları	115
6.22. Özürlüler	116
7. EĞİTİM	**130**
7.1. Eğitim Seviyesine Göre Okullaşma Oranı	132
7.2. Eğitim Yılı Bazında Okul-Öğrenci ve Öğretmen Sayıları	133
7.3. Okulların Genel Dağılımı	134
7.4. Okul Öncesi Eğitim	135
7.5. İlkokullar	136
7.6. Ortaokullar	137
7.7. Genel Liseler	139
7.8. Mesleki ve Teknik Liseler	141
7.9. Branşlarına Göre Öğretmen Sayıları	143
7.10. Yaygın Eğitim Kurumları	146
7.11. Kreş-Yuva-Çocuk Evi vb. Kurumlar	148
7.12. ÖSYS' ye Başvuran ve Yerleşen Aday Sayıları	149
7.13. Eskişehir ÖSYM Sınavı İl Başarı Sırası	149
7.14. Üniversitelerin Akademik Birim Sayıları	149
7.15. Eskişehir Üniversite Öğrenci Sayıları	150
7.16. Anadolu Üniversitesi Öğrenci Sayıları	151

7.17. Eskişehir Osmangazi Üniversitesi Öğrenci Sayıları	152
7.18. Yabancı Uyruklu Öğrenci Sayısı	153
7.19. Üniversitelerin Öğrenci Klüpleri Sayısı	153
7.20. Üniversitelerin Yayın Sayıları	153
7.21. Öğretim Elemanlarının Akademik Görevlerine ve Statülerine Göre Sayıları	154
8. TURİZM	**156**
8.1. Eskişehir İli İçin Belirli Günler	158
8.2. Eskişehir' de Konaklayan Turist Sayıları	159
8.3. Turizm İşletmesi Belgeli Konaklama Tesisleri	161
8.4. Belediye Belgeli Konaklama Tesisleri	164
8.5. Turizm İşletmesi Belgeli Restaurant ve Barlar	166
8.6. Kaplıcalar	168
8.7. Mağaralar	169
8.8. Mesire Yerleri	170
8.9. Korunan Alanlar	171
8.10. Kuş Gözlem Alanı	171
8.11. Hava Sporları	171
9. KÜLTÜR SANAT	**172**
9.1. Müzeler	175
9.2. Örenyerleri	179
9.3. Tescilli Sit Alanları	179
9.4. Tescilli Taşınmaz Kültür ve Tabiat Varlıkları	179
9.5. Vakıflara Ait Eski Eser Sayısı	180
9.6. Koleksiyonerler	180
9.7. Kütüphaneler	180
9.8. Satılan Kitap Bandrol Adedi	184
9.9. ISBN İstatistikleri	184
9.10. Eskişehir Bibliyografyası	185
9.11. Güzel Sanatlar Galerileri ve Sergi Salonları	187
9.12. Sergiler	188
9.13. Sahneler ve Salonlar	199
9.14. Konferanslar	201
9.15. Tiyatrolar	201
9.16. Opera ve Bale	202
9.17. Senfoni Orkestrası	202
9.18. Konserler	202
9.19. Festivaller – Şenlikler	203
9.20. Fuarlar	204
9.21. Sinemalar	204
9.22. Eskişehir'in Yerel Gazeteleri, Tv ve Radyo İstasyonları	205
10. ADALET	**206**
10.1. Ceza İnfaz Kurumu Sayısı	208
10.2. Ceza İnfaz Kurumu Türüne Göre Ceza İnfaz Kurumuna Giren ve Çıkan Hükümlüler	208
10.3. Suç Türü ve Suçun İşlendiği Eskişehir İline Göre Ceza İnfaz Kurumuna Giren Hükümlüler	208
10.4. Suç Türü ve Daimi İkametgahı Eskişehir İline Göre Ceza İnfaz Kurumuna Giren Hükümlüler	209
10.5. Suç Türüne Göre Ceza İnfaz Kurumundan Çıkan Hükümlüler	209

10.6. Cürüm ve Kabahat Türüne Göre Ceza İnfaz Kurumundaki Hükümlüler	210
10.7. Yaş Gruplarına Göre Ceza İnfaz Kurumundaki Hükümlüler	211
10.8. Ceza İnfaz Kurumu Personel Durumu	212
10.9. Cumhuriyet Başsavcılıkları Soruşturma Evresi İş Durumu	213
10.10. Cumhuriyet Başsavcılıklarında Faili Meçhul Olup da Zamanaşımı Sonuna Kadar Daimi Aramaya Alınan Dosyalar	213
10.11. Cumhuriyet Başsavcılıkları İlamat İşleri	213
10.12. Ağır Ceza Mahkemeleri Dava Sayısı	213
10.13. Ceza Mahkemeleri Dava Sayısı	214
10.14. Ceza Mahkemelerine Açılan Davalardaki Suç Sayısı	214
10.15. Hukuk Mahkemeleri Dava Sayısı	214
10.16. Bölge İdare Mahkemelerinin İş Durumu	215
10.17. Eskişehir İli İdare Mahkemelerinin İş Durumu	215
10.18. Eskişehir İli Vergi Mahkemelerinin İş Durumu	215
10.19. Geliş Nedenine Göre Güvenlik Birimlerine Gelen veya Getirilen Çocuklar	216
10.20. İsnat Edilen Suç Türüne Göre Güvenlik Birimine Gelen veya Getirilen Çocuklar	216
10.21. Baroya Kayıtlı Avukat ve Dava Vekilleri Sayısı	217
10.22. Kaza, Yaralı ve Ölü Sayıları	217
10.23. Emniyet İstatistikleri	217
10.24. Noterliklerin İşlem Türü	218
11. SEÇİMLER	**220**
11.1. Seçim Yılına Göre Siyasi Parti ve Bağımsızların Çıkardığı Milletvekili Sayısı	222
11.2. Milletvekili Genel Seçimi Sonuçları	223
11.3. Seçmenlerin İlçe Düzeyinde Yaş Grubuna Göre Dağılımı (2011 Yılı Milletvekili)	226
11.4. Seçmenlerin İlçe Düzeyinde Eğitim Durumuna Göre Dağılımı (2011 Yılı Milletvekili)	228
11.5. Seçmenlerin İlçe Düzeyinde Medeni Durumuna Göre Dağılımı (2011 Yılı Milletvekili)	230
11.6. Büyükşehir Belediye Başkanlığı Seçimi Sonucu	232
11.7. Belediye Başkanlığı Seçimi Sonucu	235
11.8. Belediye Meclisi Üyeleri Seçimi Sonucu	238
11.9. Seçmenlerin İlçe Düzeyinde Yaş Grubuna Göre Dağılımı	242
11.10. Seçmenlerin İlçe Düzeyinde Eğitim Durumuna Göre Dağılımı	244
11.11. Seçmenlerin İlçe Düzeyinde Medeni Durumuna Göre Dağılımı	246
11.12. Cumhurbaşkanlığı Seçimi Sonucu	248
11.13. Halk Oylaması Sonuçları	250
12. SOSYAL GÜVENLİK ve ÇALIŞMA	**252**
12.1. Sosyal Güvenlik Kapsamındaki Kişi Sayısı ve Nüfusa Oranı	254
12.2. Hizmet Akdi İle Çalışan Sigortalıların Dağılımı	255
12.3. Bağımsız Çalışan Sigortalıların Dağılımı (1479 Sayılı Kanuna Göre)	255
12.4. Bağımsız Çalışan Sigortalıların Dağılımı (2926 Sayılı Kanuna Göre)	256
12.5. (4/C) Kamu Çalışanı Aktif İştirakçilerin ve Emeklilerin Dağılımı	256
12.6. (4/a) İşyeri Sayıları ve Zorunlu Sigortalı Dağılımı	257
12.7. (4/a) Kapsamındaki İşyeri Sayıları Büyüklüklerinin Dağılımı	257
12.8. (4/a) Kapsamındaki Zorunlu Sigortalı Sayılarının İşyeri Büyüklüğüne Göre Dağılımı	258
12.9. İşsizlik Sigortası	258
12.10. Açık İşler ve İşe Yerleştirmeler	259
12.11. İŞKUR'a Başvurular ve İşe Yerleştirmeler	259
12.12. Özürlü, Eski Hükümlü, Terör Mağdurlarının Başvurular, Açık İşler ve İşe Yerleştirmeler Kapsamında Dağılımı	260

13. SPOR	**262**
13.1. Sporcuların Spor Dallarına Göre Dağılımı	264
13.2. Uluslararası Spor Müsabakalarında Derece Alan Sporcular	266
13.3. Spor Tesislerinin Dağılımı	269
13.4. Türlerine Göre Spor Kulüpleri	281
13.5. Spor Kulüpleri Listesi	282
14. ORMANCILIK	**290**
14.1. Ormanlık Alanların Dağılımı	292
14.2. Bölge Orman Varlığı	292
14.3. Eskişehir İli Orman Envanteri	293
14.4. Ormanlık Alanların Saha İtibariyle Dağılımı	293
14.5. Ormanlık Alanların Nitelik İtibariyle Dağılımı	294
14.6. Koru Ormanlarının Ağaç Türlerine Göre Dağılımı	294
14.7. Ağaçlandırma Durumu	295
14.8. Orman Ürünleri Üretimi	295
15. TARIM	**296**
15.1. Eskişehir İli Arazi Dağılımı	298
15.2. Sulu Kıraç Arazi Kullanımı	298
15.3. İşlenen Tarım Alanları Dağılımı	299
15.4. Örtü Altı Varlıkları	299
15.5. Arazi Kullanma Kabiliyet Sınıfları	300
15.6. Arazilerin Eğim Durumu	300
15.7. İlçeler İtibariyle Tarım Alanları Dağılımı	301
15.8. Çiftçi Kayıt Sistemi	302
15.9. Tarla Bitkileri Üretimi	303
15.10. Açıkta Sebze Üretimi	303
15.11. Meyve Üretimi	304
15.12. Organik Tarım Üretimi	305
15.13. Besi Hayvanı Varlığı	305
15.14. Hayvansal ve Su Ürünleri Üretimi	307
15.15. Tarımsal İşletmeler	308
15.16. Tarımsal Kooperatifler ve Birlikler	309
16. DOĞAL KAYNAKLAR	**310**
16.1. Eskişehir İli Maden Haritası	312
16.2. Eskişehir İli Maden Kaynakları	313
16.3. Eskişehir İli Diğer Doğal Kaynaklar	316
16.4. Eskişehir İli Kömür Alanları	317
16.5. Jeotermal Kaynaklar	318
16.6. Radyoaktif Hammaddeler	321
17. ENERJİ	**322**
17.1. Elektrik Tüketiminin Sektörel Dağılımı	324
17.2. Elektrik Abone Sayılarının Sektörel Dağılımı	324
17.3. Kişi Başına Düşen Elektrik Tüketimleri	325
17.4. Elektrik Kayıp ve Kaçak Oranları	325
17.5. Doğalgaz Abone Sayıları ve Kullanılan Doğalgazın Dağılımı	325
17.6. Enerji Santralleri Üretim Kapasiteleri	326

18. ULAŞTIRMA ve HABERLEŞME	**328**
18.1. Eskişehir İl Sınırları İtibariyle Karayolları	330
18.2. Mücavir Alan Sınırları İçerisindeki Genel Ulaşım Bilgileri	330
18.3. İlin Komşu İllere ve Önemli Merkezlere Uzaklığı	331
18.4. İl Merkezinin İlçelere Uzaklığı	331
18.5. Eskişehir'in Diğer İllere Uzaklığı	332
18.6. Kara Taşıtları Sayısı	333
18.7. Ehliyet Sayısı	334
18.8. Eskişehir Garının Diğer Garlara Olan Uzaklığı	335
18.9. Eskişehir Demir Yolu Hattı Uzunluğu	335
18.10. Demiryolu İle Taşınan Yük Miktarı	336
18.11. Demiryolu Yolcu Taşımacılığı	336
18.12. Havayolları	338
18.13. ESTRAM Hat ve Taşınan Yolcu Bilgileri	341
18.14. Otobüs Hatları ve Taşınan Yolcu Sayıları	341
18.15. Minibüs Hatları	342
18.16. Taksi Dolmuş Durakları	343
18.17. Taksi Durakları ve Taksi Sayıları	343
18.18. S Plakalı Servis Araçları	344
18.19. ESBOT Hattı ve Taşınan Yolcu Bilgileri	344
18.20. Fayton İle Taşınan Yolcu Bilgileri	344
18.21. Posta İstatistikleri	345
18.22. Haberleşme	346
18.23. Eskişehir Ulaşım Haritası	347
19. EKONOMİ ve AR-GE	**348**
19.1. Gayri Safi Yurtiçi Hasıla	350
19.2. Gayri Safi Katma Değer	350
19.3. Tüketici Fiyatları Değişim Oranı	352
19.4. İşgücü	354
19.5. Dış Ticaret	354
19.6. İşletme – Sanayi Sayıları	354
19.7. Şirket Sayıları	354
19.8. İşletmelerin Dağılımı	355
19.9. İlk 500'e Giren Firma Sayısı	356
19.10. Mevduat – Kredi Miktarı	356
19.11. Vergi Gelirleri	356
19.12. Kamu Yatırımları	357
19.13. Yatırım Teşvikleri	358
19.14. Protesto Edilen Senetler	360
19.15. AR – GE	361
19.16. Patent İstatistikleri	363
19.17. Faydalı Model İstatistikleri	364
19.18. Marka Tescil İstatistikleri	365
19.19. Endüstriyel Tasarım İstatistikleri	366
20. BANKA VERGİ	**368**
20.1. Bankaların Şube Dağılımları	370
20.2. Mevduatlar	372
20.3. Krediler	373

20.4. Banka, Mevduat ve Kredi İstatistikleri	374
20.5. ATM, POS ve Üye İşyeri Sayıları	374
20.6. Vergi Mükellefi Sayıları	375
20.7. Vergi Gelirleri	376
21. DIŞ TİCARET	**378**
21.1. Dış Ticaret Performansı	380
21.2. Yıllık Dış Ticaret Rakamları	380
21.3. İhracatçı - İthalatçı Firma Sayıları	381
21.4. Gümrük İstatistikleri	381
21.5. Ürün Gruplarına Göre İhracatın Dağılımı	383
21.6. Ülkelere Göre İhracatın Dağılımı	384
22. SANAYİ ve TİCARET	**386**
22.1. Genel Sanayi ve Ticaret Durumu	388
22.2. Genel Göstergeler	389
22.3. Sanayi İşletmelerinin Ölçeklerine Göre Dağılımı	389
22.4. İşletme – Sanayi Sayıları	390
22.5. Şirket Sayıları	390
22.6. Açılan Kapanan Şirket Sayıları	391
22.7. İşletmelerin Dağılımı	392
22.8. Eskişehir İli Ticaret Odası, Sanayi Odası ve Esnaf Odasına Kayıtlı Firmalar	393
22.9. Organize Sanayi Bölgeleri	396
22.10. Küçük Sanayi Siteleri	398
22.11. Kooperatiflerin Sayısal Dağılımı	399
22.12. Orman Ürünleri Üretim ve Satış Durumu	400
22.13. Madencilik Durumu	401
22.14. Tüketici Şikayetleri	402
22.15. Teknoloji Geliştirme Bölgeleri	403
23. YEREL HİZMETLER	**404**
23.1. Parklar ve Yeşil Alanlar	406
23.2. Büyükşehir Belediyesi Spor Tesisleri	410
23.3. ESKİ	412
23.4. İtfaiye	420
23.5. Zabıta Sayıları	422
23.6. Nikah Hizmetleri	423
23.7. Sosyal Yaşam Merkezleri	425
23.8. ES-Çocuk Evi	426
23.9. Meslek Edindirme Kursları	427
23.10. Hal – Pazaryeri Bilgileri	430
23.11. Aşevi Bilgileri	431
23.12. Hayvan Barınakları	431
23.13. Mezarlıklar ve Defin Sayıları	433
23.14. Bertaraf ve Çöp Hizmetleri	435
24. SAYILARLA ESKİŞEHİR	**438**
24.1. Arazi	442
24.2. İklim	442
24.3. Çevre	443

24.4. Nüfus	443
24.5. Demografi	444
24.6. Sağlık	444
24.7. Eğitim	444
24.8. Turizm	445
24.9. Kültür Sanat	446
24.10. Adalet	446
24.11. Seçimler	447
24.12. Sosyal Güvenlik ve Çalışma	448
24.13. Spor	448
24.14. Ormancılık	449
24.15. Tarım	449
24.16. Doğal Kaynaklar	449
24.17. Enerji	449
24.18. Ulaştırma Haberleşme	450
24.19. Ekonomi ve Ar-Ge	450
24.20. Banka Vergi	450
24.21. Dış Ticaret	451
24.22. Sanayi Ticaret	451
24.23. Yerel Hizmetler	451
24.24. Vakıf Sayıları	452
24.25. Dernek Sayıları	452
24.26. Yetiştirme Yurtları ve Barınan Kişi Sayıları	452
24.27. Huzurevleri ve Barınan Kişi Sayıları	452
24.28. Devlet Öğrenci Yurtları	452
24.29. Hakim-Savcı ve Avukatlar	453
24.30. Noter Sayıları	453
24.31. Yeminli Mali Müşavir Sayıları	453
24.32. Serbest Muhasebeci ve Mali Müşavir Sayıları	453
24.33. Diş Hekimi ve Muayenehane Sayıları	453
24.34. Veteriner Hekim ve Klinik Sayıları	454
24.35. Eczacı ve Eczane Sayıları	454
24.36. Seyahat Acenteleri	454
24.37. Sigorta Acenteleri ve Eksperleri	454
24.38. Bina Hane İşyeri İnşaat Arsa Sayıları	455
24.39. Akaryakıt ve LPG İstasyonları	455
24.40. Otoparklar	455
24.41. Türbeler	455
24.42. Camiler Mescitler ve Din Hizmetleri Personeli	456
24.43. Kuran Kursu ve Kursiyer Sayıları	456
24.44. Hacca Gidenlerin Sayısı	456
24.45. Eskişehir Merkez ve İlçe Belediyeler İle Bunlara Bağlı Köy Durumları ve Belediye Sayıları	457
24.46. Kamu Kurum ve Kuruluşları	458
25. İŞLETME SAYILARI	**460**
25.1. Meslek Grubuna Göre İşletmeler	461
25.2. Faaliyet Türüne Göre İşletmeler	463

ATATÜRK'ÜN ESKİŞEHİR'E TEŞRİFLERİ



TEŞRİFLERİ	TARİH	AÇIKLAMA
1.TEŞRİF	21/06/1920	Saat 11:00'de beraberinde Milli Savunma Bakanı Fevzi (Çakmak) Paşa ve Genelkurmay Başkanı Albay İsmet (İnönü) ile tren istasyonuna geldiler. Yunan taarruzunun aldığı vaziyeti, sınıf arkadaşı ve Batı Cephesi Komutanı Ali Fuat (Cebesoy) ile burada görüştü. Aynı gece de Ankara'ya hareket etmişlerdir.
2.TEŞRİF	27/07/1920	Yunan taarruzlarının devam ettiği günlerde, TBMM Başkan Mustafa Kemal Paşa ile Milli Savunma Bakanı Fevzi (Çakmak) Paşa, 12. Kolordu Komutanı Fahrettin (Altay), bazı komutanlar ve 20 kadar milletvekili ile 27 Temmuz 1920 akşamı trenle Eskişehir İstasyonu'na gelindi. Gezinin amacı, cephelerin ziyaret edilerek kuvvetlerin yerinde incelenmesi, ihtiyaçların tespiti, cephede savaşanların morallerinin güçlendirilmesiydi.
3.TEŞRİF	27/08/1920	Kurban Bayramı'nın birinci günü, Batı Cephesi'ni bir daha teftiş etmek ve askerle bayramlaşmak üzere Eskişehir'e geldi. 28 Ağustos'ta beraberindeki heyetle Afyon'a hareket etti.
4.TEŞRİF	04/12/1920	Düzenli bir kuvvet olan Garp cephesi Komutanlığı (İsmet İnönü) ile çete kuvvetini komuta eden Çerkez Ethem'in arasını bulmak üzere görüşmeler yaptı ve 5 Aralık'ta Bilecik'e hareket etti.
5.TEŞRİF	11/02/1921	Atatürk hem savaş meydanlarını görmek hem de Garp Cephesinin ihtiyaçlarını tespit etmek üzere 11 Şubat 1921 sabahı Eskişehir'e geldi. Geceyi karargahta çalışarak geçiren Atatürk 12 Şubat'ta Birinci İnönü savaşının geçtiği yerleri tetkik etti. 13 Şubat 1921'de Ankara'ya döndü.

6.TEŞRİF	02/05/1921	Güney ve Batı Cephesinin birleştirilmesi konusu karara bağlandı. Komutanlığına da İsmet Paşa'yı getirerek 3 Mayıs 1921'de Ankara'ya hareket etti.
7.TEŞRİF	15/01/1923	Çeşitli heyetleri kabulünden sonra Özel İdare Salonu'nda yeni hükümet şekli ve siyaseti , Hakimiyet-i Milliye, Halifelik Makamı, Halk Fırkası teşkili gibi konularda bilgi veren bir konuşma yaptı. Odasına geçtiği zaman İzmir'den annesi Zübeyde Hanım'ın ölüm haberini aldı.
8.TEŞRİF	19/02/1923	Türk Murahhas Heyetiyle görüşmek üzere 19 Şubat 1923 günü Latife Hanım ile birlikte, Eskişehir'e geldi.
9.TEŞRİF	24/03/1923	Afyon'dan Kütahya yolu ile 24 Mart 1923 akşamı Eskişehir'e eşiyle birlikte geldi. Atatürk, Eskişehir Heyetiyle Eskişehir sorunlarını görüştü.
10.TEŞRİF	29/08/1924	(Atatürk'ün Sonbahar Gezisi)29 Ağustos 1924 günü Ankara'dan kalkan tren gece 1.30'da Eskişehir 'e vardı. İstasyon binasında bir saatlik görüşmeler yapıldı.
11.TEŞRİF	20/09/1925	Ankara'dan hareket eden trenin ilk durağı 21 Eylül sabahı Eskişehir oldu. İstasyonda yarım saate yakın görüşmeler yaptı ve İzmit'e hareket etti.
12.TEŞRİF	05/08/1929	Atatürk Ankara'dan İstanbul'a giderken tren 5-6 Ağustos 1929 gecesi Eskişehir'de durdu. Görüşmeler yaptı ve İstanbul'a hareket etti.
13.TEŞRİF	20/07/1931	Atatürk Ankara'da Türk Tarihi Tetkik Cemiyeti toplantısından sonra İstanbul'a geçerken 20 Temmuz 1931 gecesi tren Eskişehir İstasyonunda durdu.
14.TEŞRİF	16/01/1933	1933 yılına Atatürk yeni bir yurt gezisiyle girmişti. İlk durak 16 Ocak'da Eskişehir'di. Kolordu Karargahını, Valiliği, Belediyeyi ziyaret etti. Öğleden sonra Şeker Fabrikasının yerini, Havza Meydanını, Eskişehir Lisesini ve Tayyare Karargahını da ziyaret ettikten sonra Derince'ye doğru hareket etti.
15.TEŞRİF	16/04/1934	Atatürk Ege bölgesindeki birliklerini denetimden Ankara'ya dönerken 16 Nisan 1934'de Eskişehir istasyonunda bir saat kaldı.
16.TEŞRİF	21/06/1934	İran Şehinşahı Rıza Pehlevi Atatürk'ü ziyarete 16 Haziran 1934 günü gelmişti.4 gün Ankara'da konuk ettikten sonra Şah ile birlikte İzmir'e gitmek üzere Ankara'dan hareket ettiler ve 21 Haziran 1934 günü Eskişehir'e uğradılar.

17.TEŞRİF	09/06/1936	1.Tayyare Alayını ve Okulunu yerinde görmek ve denetlemek üzere Atatürk 9 Haziran 1936'da İstanbul'dan Eskişehir'e hareket etti. İncelemelerinden sonra Ankara'ya döndü.
18.TEŞRİF	06/01/1937	Atatürk 1937 yılına Hatay meselesi ile girmişti. Konya'ya giderken yolu üzerinde Eskişehir'de bu konuyla ilgili görüşmeler yapacaktı. 6 Ocak 1937 sabahı İstanbul'dan Eskişehir'e hareket etti. Akşam saatlerinde Konya'ya hareket etti.
19.TEŞRİF	09/01/1937	Hatay çalışmalarını İstanbul'da sürdürmek üzere 9 Ocak 1937 günü Ankara'dan Eskişehir'e hareket etti. Orduevinde subaylarla toplantı yaptı.10 Ocak sabaha karşı İstanbul'a hareket etti.
20.TEŞRİF	04/06/1937	Atatürk'ün treni 4 Haziran 1937 gecesi Eskişehir garına girdi. Özel vagonunda onu karşılayanlarla görüşmeler yaptı, halkı selamladı ve İstanbul'a hareket etti.
21.TEŞRİF	20/11/1937	Atatürk 12 Kasım 1937 günü Ankara'dan hareketle bir Doğu Anadolu gezisine çıktı.20 Kasım tarihinde Eskişehir'de oldu. Bu arada içme suyunun halledilmiş olmasından memnuniyetini dile getirdi ve Eskişehir'e ayrıca geleceğini söyleyerek Ankara'ya hareket etti.
22.TEŞRİF	20/01/1938	Atatürk Yalova'da dinlenmek üzere Ankara'dan İzmit'e giderken 20 Ocak 1938 günü Eskişehir garında durdu. Eskişehir heyetiyle görüşmelerde bulundu. Kalabak Suyuna adının verilmesi durumunu kabul etmedi. Yalova'ya gitmek üzere İzmit'e hareket etti.

*Kayak: Eskişehir Valiliği



DÜNYA'DA VE TÜRKİYE'DE ESKİŞEHİR



Eskişehir 29° - 32° Doğu boylamları / 39° - 40° Kuzey Enlemleri arasında yer almaktadır.

ESKİŞEHİR

Nüfus : **844.842**

Yüzölçümü : **13.652** km²

Rakım : **788**

İl Plaka Kodu : **26**

Alan Kodu : **222**

İlçe Sayısı : **14**

Belediye Sayısı : **15**

Mahalle Sayısı : **539**

ESKİŞEHİR BÜYÜKŞEHİR BELEDİYESİ

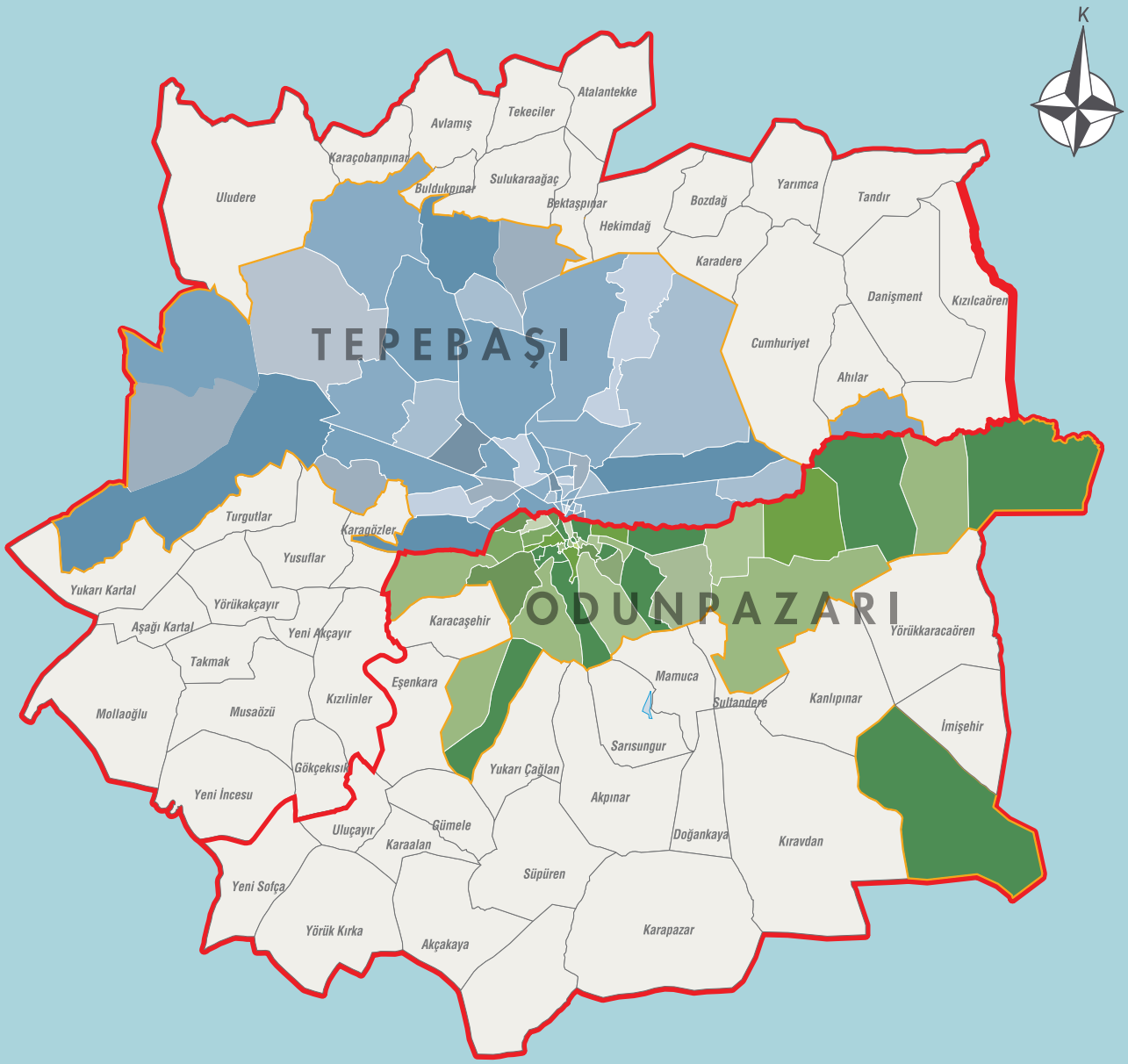

BAZI MAHALLELERİN MERKEZE OLAN UZAKLIĞI

AHİLER 18 KM • AKÇAKAYA 24 KM • AKPINAR 18 KM • ALINCA 29 KM • AĞAPINAR 23 KM • AŞAĞISÖĞÜTÖNÜ 10 KM• AŞAĞIÇAĞLAN 29 KM • AŞAĞI KARTAL 24 KM ATALANTEKKE 24 KM • AVLAMIŞ 21 KM • AVDAN 21 KM • BEKTAŞPINARI 27 KM • BOYACIOĞLU 12 KM • BOZDAĞ 19 KM • BULDUKPINARI 14 KM • CUMHURİYET 14 KM ÇAVLUM 22 KM • DANİŞMENT 22 KM • DOĞANKAYA 20 KM • EĞRİÖZ 18 KM • EMİRCEOĞLU 13 KM • EŞENKARA 14 KM • GÖKDERE 16 KM • GÖKÇEKISIK 20 KM GÜLPINAR 13 KM • GÜMELE 19 KM • HASANBEY 11 KM • HEKİMDAĞ 19 KM • İMİŞEHİR 27 KM • KESKİN 16 KM • KARAÇOBANPINARI 21 KM • KARADERE 18 KM KARAGÖZLER 12 KM • KANLIPINAR 18 KM • KARAALAN 21KM • KARACAŞEHİR 7 KM • KARAPAZAR 24 KM • KAYAPINAR 14 KM • KAVACIK 18 KM • KALKAN 29 KM KARACAHÖYÜK 12 KM • KIRAVDAN 23 KM • KIZILINLER 16 KM • KIZILCAÖREN 26 KM • KOSKAYI 14 KM • MOLLAOĞLU 24 KM • MUSAÖZÜ 21 KM • SEVİNÇ 18 KM SATILMIŞOĞLU 19 KM • SULUKARAĞAÇ 17 KM • SULTANDERE 13 KM • SÜPREN 22 KM • TAKMAK 24 KM • TEKECİLER 24 KM • TURGUTLAR 16 KM • ULUÇAYIR 22 KM ULUDERE 24 KM YARIMCA 25 KM • YASSIHÖYÜK 15 KM • YENİİNCESU 32 KM • YENİAKÇAYIR 14 KM • YENİSOFÇA 24 KM • YÖRÜKAKÇAYIR 19 KM YÖRÜKKARACAÖREN 24 KM • YUKARIÇAĞLAN 14 KM • YUKARISÖĞÜTÖNÜ14 KM • YUKARIKARTAL 24 KM • YUSUFLAR 19 KM

ODUNPAZARI

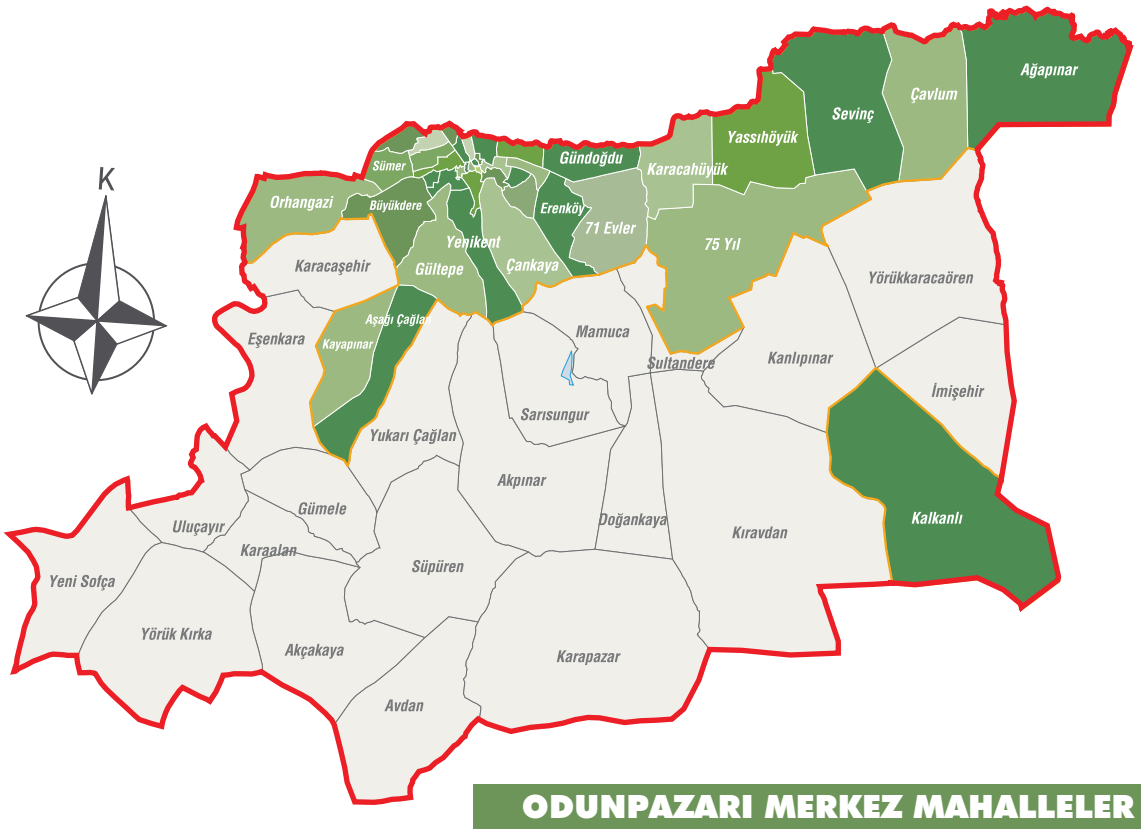

ODUNPAZARI İLÇESİ

NÜFUS : 391.106

YÜZÖLÇÜMÜ : 717 KM²

MERKEZ MAHALLE : 43 ADET

TOPLAM MAHALLE : 85 ADET

ODUNPAZARI MERKEZ MAHALLELER

71 EVLER	EMEK	ORTA
75. YIL	ERENKÖY	ORHANGAZİ
AĞAPINAR	GÖKMEYDAN	OSMANGAZİ
AKARBAŞI	GÖZTEPE	PAŞA
AKÇAĞLAN	GÜLTEPE	SEVİNÇ
AKCAMİ	GÜNDOĞDU	ŞARKİYE
ALANÖNÜ	HUZUR	SÜMER
ARİFİYE	IHLAMURKENT	VADİŞEHİR
AŞAĞIÇAĞLAN	İSTİKLAL	VİŞNELİK
BÜYÜKDERE	KALKANLI	YASSIHÖYÜK
ÇAVLUM	KARACAHÖYÜK	YENİDOĞAN
ÇANKAYA	KARAPINAR	YENİKENT
CUNUDİYE	KAYAPINAR	YILDIZTEPE
DEDE	KIRMIZITOPRAK	
DELİKLİTAŞ	KURTULUŞ	

ODUNPAZARI MAHALLELER

AKÇAKAYA	İMİŞEHİR	SULTANDERE
AKPINAR	KARAALAN	SÜPREN
AVDAN	KARACAŞEHİR	ULUÇAYIR
DOĞANKAYA	KANLIPINAR	YENİSOFÇA
EŞENKAYA	KARAPAZAR	YÖRÜKKARACAÖREN
GÜMELE	KIRAVDAN	YÖRÜKKIRKA
GÜLPINAR	SARISUNGUR	YUKARIÇAĞLAN

TEPEBAŞI

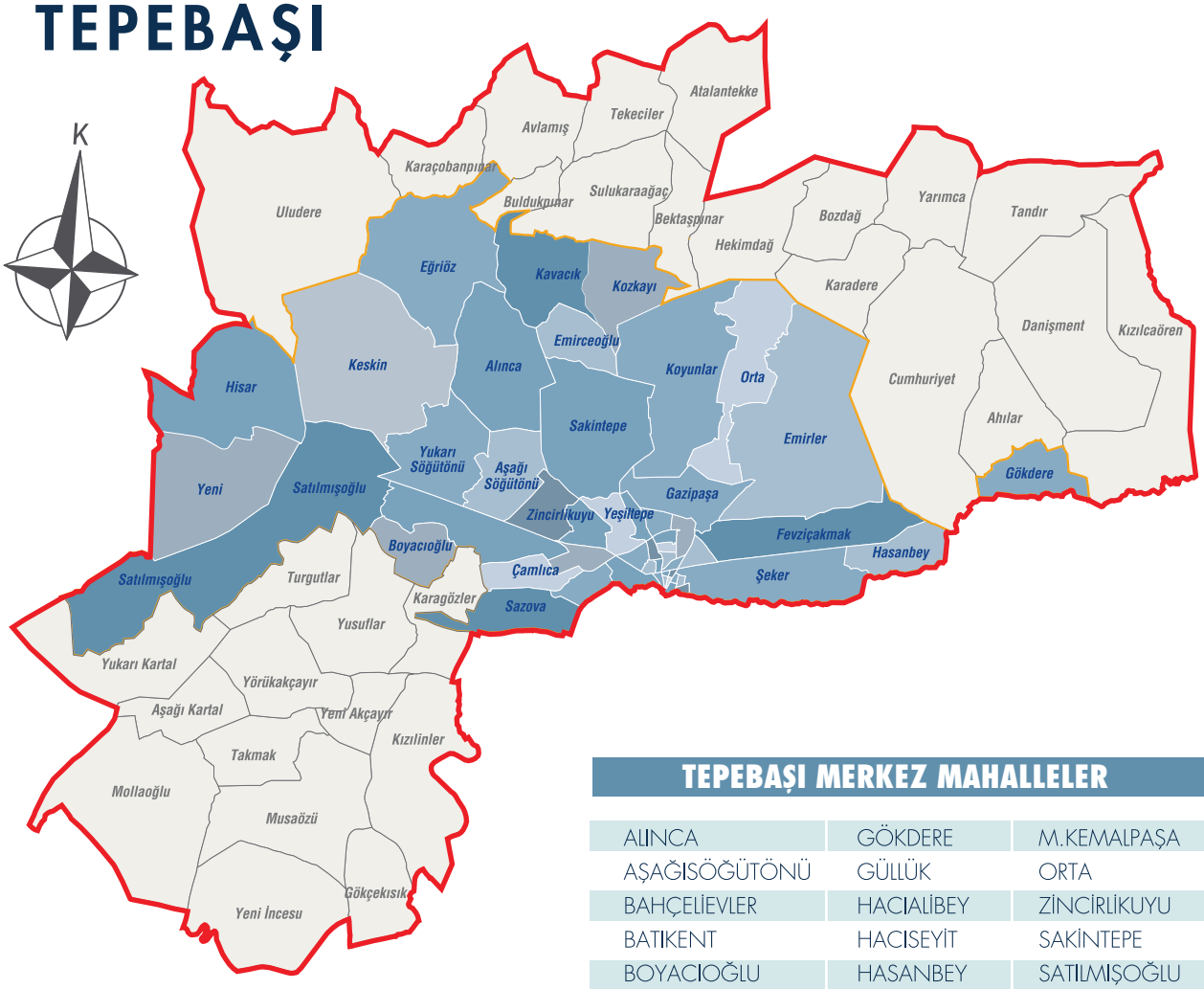

TEPEBAŞI MERKEZ MAHALLELER

ALINCA	GÖKDERE	M.KEMALPAŞA
AŞAĞISÖĞÜTÖNÜ	GÜLLÜK	ORTA
BAHÇELİEVLER	HACIALİBEY	ZİNCİRLİKUYU
BATIKENT	HACISEYİT	SAKİNTEPE
BOYACIOĞLU	HASANBEY	SATILMIŞOĞLU
ÇAMLICA	HAYRİYE	SAZOVA
CUMHURİYE	HİSAR	ŞİRİNTEPE
EĞRİÖZ	HOŞNUDİYE	SÜTLÜCE
EMİRLER	IŞIKLAR	ŞARHÖYÜK
EMİRCEOĞLU	İHSANİYE	ŞEKER
ERTUĞRULGAZİ	KAVACIK	TUNALI
ESENTEPE	KESKİN	ULUÖNDER
ESKİBAĞLAR	KOYUNLAR	YENİ
FATİH	KOZKAYI	YENİBAĞLAR
FEVZİÇAKMAK	KUMLUBEL	YEŞİLTEPE
GAZİPAŞA	MAMURE	YUKARISÖĞÜTÖNÜ
		ZAFER

TEPEBAŞI İLÇESİ

NÜFUS : 343.701

YÜZÖLÇÜMÜ : 943 KM²

MERKEZ MAHALLE : 51 ADET

TOPLAM MAHALLE : 91 ADET

TEPEBAŞI MAHALLELER

AŞAĞIKARTAL	DANİŞMENT	MUSAÖZÜ	YARIMCA
AHİLER	GÖKÇEKISIK	SULUKARAAĞAÇ	YENİAKÇAYIR
ATALANTEKKE	KARAÇOBANPINARI	TAKMAK	YENİİNCESU
AVLAMIŞ	KARADERE	TANDIR	YÖRÜKÇAYIR
BEKTAŞPINAR	KARAĞÖZLER	HEKİMDAĞ	YUKARIKARTAL
BOZDAĞ	KIZILCAÖREN	TEKECİLER	YUSUFLAR
BULDUKPINAR	KIZILİNLER	TURGUTLAR	
CUMHURİYET	MOLLAOĞLU	ULUDERE	

1. ARAZİ

1.1. Eskişehir'in Coğrafi Konumu 10
1.2. Eskişehir Yüzölçümü ve Rakımı 10
1.3. Dağ ve Tepeler 10
1.4. Ovalar, Platolar, Havzalar 12
1.5. Akarsu, Dere ve Çayların Uzunluğu 12
1.6. Göletlerin ve Baraj Göllerinin Alanları 13
1.7. Depremler 16

- Eskişehir İli, İç Anadolu Bölgesi'nin kuzeybatısında 29-32 derece doğu boylamları ile 39-40 derece kuzey enlemleri arasında yer almaktadır.

- Eskişehir'in en yüksek noktası Türkmendağı Tepesi'dir.

- Sakarya Nehri Kızılırmak ve Fırat nehirlerinden sonra Türkiye'nin üçüncü en uzun, Kuzeybatı Anadolu'nun ise en büyük akarsuyudur.Eskişehir ilinin güney kesiminde yer alan Çifteler İlçesi'nin takriben 4-5 km güney doğusunda yer alan "Sakarbaşı" adı verilen yerden çıkar. Birbirine yakın beş kaynağı olup, sıcaklığı 19,5 °C ile 20 °C arasında değişmekte olan Sakarya Irmağı'nın uzunluğu 824 kilometredir.

- Gökçekaya Barajı, Eskişehir'in kuzeydoğusunda Sakarya Nehri üzerindedir. Elektrik üretmek amacıyla kurulmuş olup, 278 MW güç kapasitesindeki HES (hidroelektrik santralı)yılda 562 GWh elektrik enerjisi üretmektedir.

- 1900-2015 yılları arasında Eskişehir İl merkezinde 50 km. yarıçapındaki daire içerisine düşen 3.0'dan büyük 149 deprem meydana gelmiştir. Bunlardan 2'si 2015 yılındadır.

1.1. Eskişehir'in Coğrafi Konumu

Eskişehir İli, İç Anadolu Bölgesi'nin kuzeybatısında 29^0-32^0 doğu boylamları ile 39^0-40^0 kuzey enlemleri arasında yer almaktadır.

Kuzeyinde Bolu, doğusunda Ankara, güneyinde Konya ve Afyonkarahisar, batısında Kütahya ve Bilecik illeri bulunmaktadır

1.2. Eskişehir Yüzölçümü ve Rakımı

Eskişehir'in yüzölçümü 13.652 km², il merkezinin rakımı da 788 m'dir.

1.3. Dağ ve Tepeler

1000 m ÜZERİNDE DAĞ ve TEPELERİN DAĞILIMI	
YÜKSEKLİK	**ADET**
1000 - 1099	219
1100 - 1199	195
1200 - 1299	210
1300 - 1399	162
1400 - 1499	78
1500 - 1599	44
1600 - 1699	30
1700 - 1799	11
1800 - 1826	2
TOPLAM	**951**

*Kaynak: Eskişehir Büyükşehir Belediyesi

EN YÜKSEK TEPELER		
SIRA NO	**TEPE ADI**	**YÜKSEKLİĞİ (m)**
1	Türkmendağı Tepe	1.826
2	Kızıl Tepe	1.818
3	Küçüktürkmen Tepe	1.795
4	Uzunyalak Tepe	1.786
5	Gök Tepe	1.780
6	Somdöken Tepe	1.769
7	Kale Tepe	1.737
8	Büyükkuzgunluk Tepe	1.719
9	Düzçal Tepe	1.719
10	Lazoğlu Tepe	1.717

*Kaynak: Eskişehir Büyükşehir Belediyesi

DAĞLAR	
Kırksız Dağı	1.302
Boz Dağı	1.222

*Kaynak: Eskişehir Büyükşehir Belediyesi

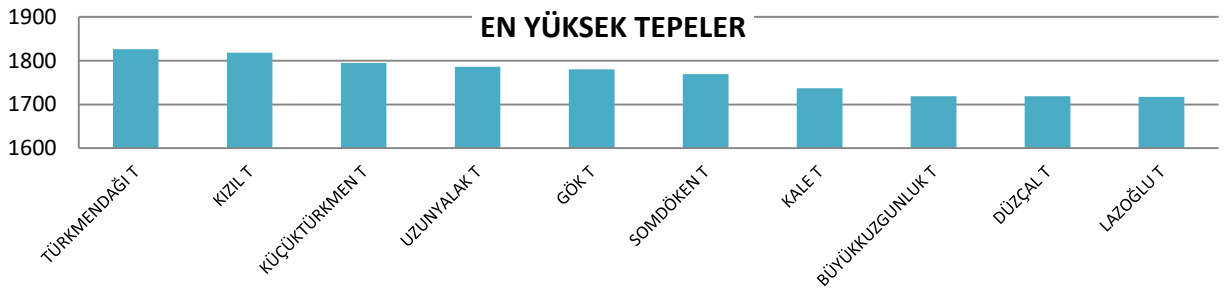

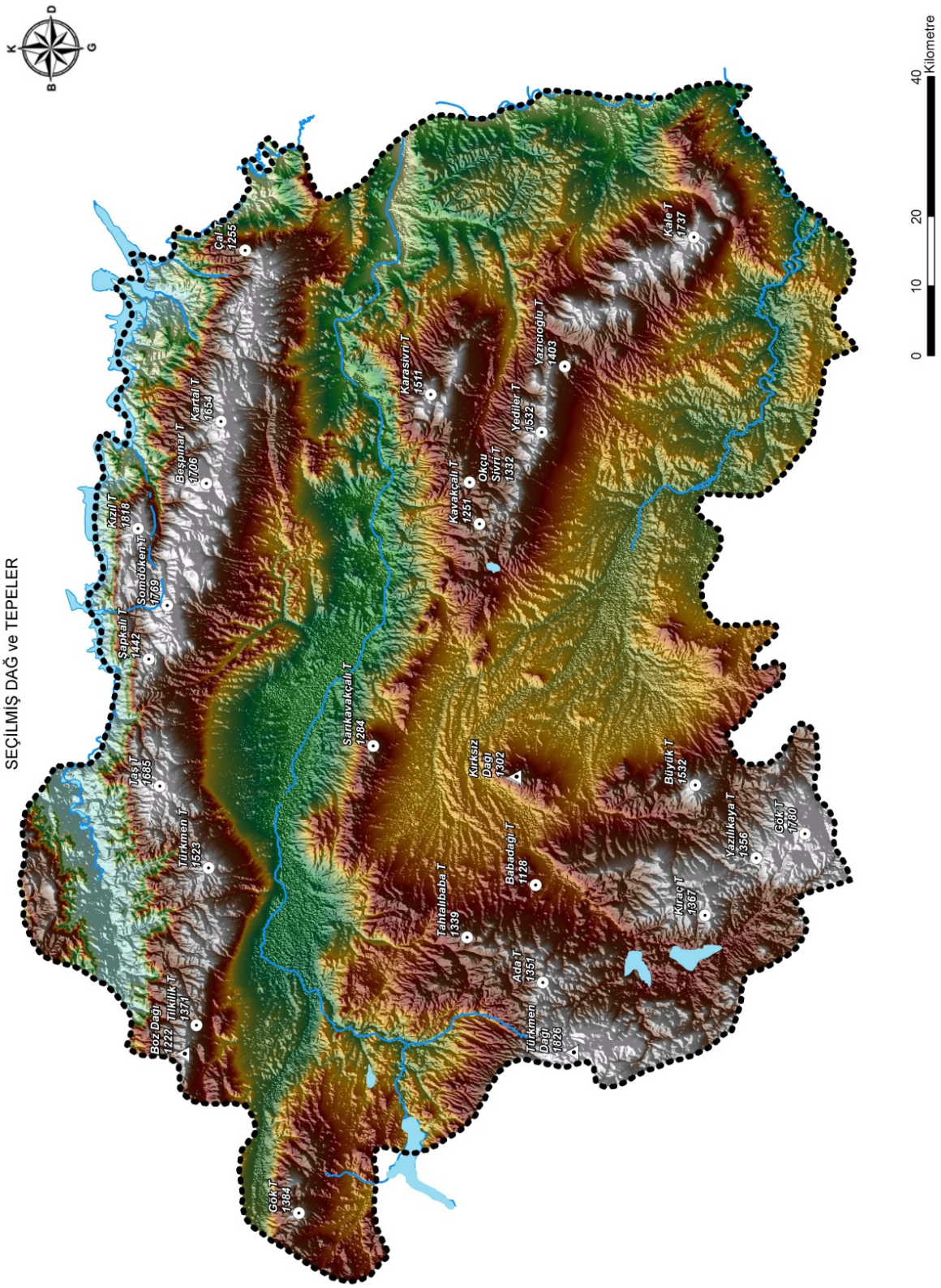
SEÇİLMİŞ DAĞ ve TEPELER
K
D
B
G
Çal T 1255
Kale T 1737
Yazıcıoğlu T 1403
Karasivri T 1511
Yediler T 1532
Okçu Sivri T 1332
Kavakçalı T 1251
Kartal T 1654
Beşpınar T 1706
Kızıl T 1818
Somdöken T 1769
Şapkalı T 1442
Sarıkavakçalı T 1284
Kırksız Dağı 1302
Büyük T 1532
Yazılıkaya T 1356
Gök T 1780
Kıraç T 1367
Babadağı T 1128
Tahtalıbaba T 1339
Ada T 1351
Türkmen Dağı 1826
Taş T 1685
Türkmen T 1523
Tilkilik T 1371
Boz Dağı 1222
Gök T 1384
0
10
20
40
Kilometre

1.4. Ovalar, Platolar, Havzalar

OVALAR	
1	Porsuk
2	Yukarı Sakarya
3	Sarısu
4	İnönü

*Kaynak: Çevre ve Şehircilik İl Müdürlüğü

PLATOLAR	
1	Yazılıkaya

*Kaynak: Çevre ve Şehircilik İl Müdürlüğü

HAVZALAR	
1	Sakarya

*Kaynak: Çevre ve Şehircilik İl Müdürlüğü

1.5. Akarsu, Dere ve Çayların Uzunluğu

AKARSU, DERE VE ÇAYLARIN UZUNLUĞU						
AKARSUYUN ADI	**TOPLAM UZUNLUĞU (km)**	**İL GENELİ İÇİNDEKİ UZUNLUĞU (km)**	**İL MERKEZİ İÇERİSİNDEKİ UZUNLUĞU (km)**	**DEBİSİ (m^3/sn) ****	**İL SINIRLARI İÇİNDEKİ BAŞLANGIÇ ve BİTİŞ NOKTALARI**	**KOLU OLDUĞU AKARSU**
SAKARYA NEHRİ	824	436,05	-	83,38	332783-4357964 - Başlangıç 285496-4434754 - Bitiş	-
PORSUK ÇAYI	298,83	218,41	73	4,83	266600-4391030 - Başlangıç 407892-4391537 - Bitiş	Sakarya
BARDAKÇI DERESİ	41,20	41,20	-	1,8	306632-4352771 - Başlangıç 333868-4360490 - Bitiş	Sakarya
SEYDİ SUYU	86,14	86,14	-	2,03	291276-4355865 - Başlangıç 343680-4361753 - Bitiş	Sakarya
ÇARDAKÖZÜ DERESİ	18	18	-	0,21	- -	Sakarya
SARISU DERESİ	44	44	-	1,7	- -	Sakarya
SARISU DERESİ	55,36	39,85	20,49	1,18	249229-4411902 - Başlangıç 285184-4405211 - Bitiş	Porsuk
PÜRTEK ÇAYI	53,75	53,75	-	0,7	360393-4380004 – Başlangıç 396256-4393730 – Bitiş	Porsuk

*Kaynak: DSİ III.Bölge Müdürlüğü, Eskişehir İl Çevre ve Orman Müdürlüğü
** Debi değerler yıllık ortalama değerleridir.

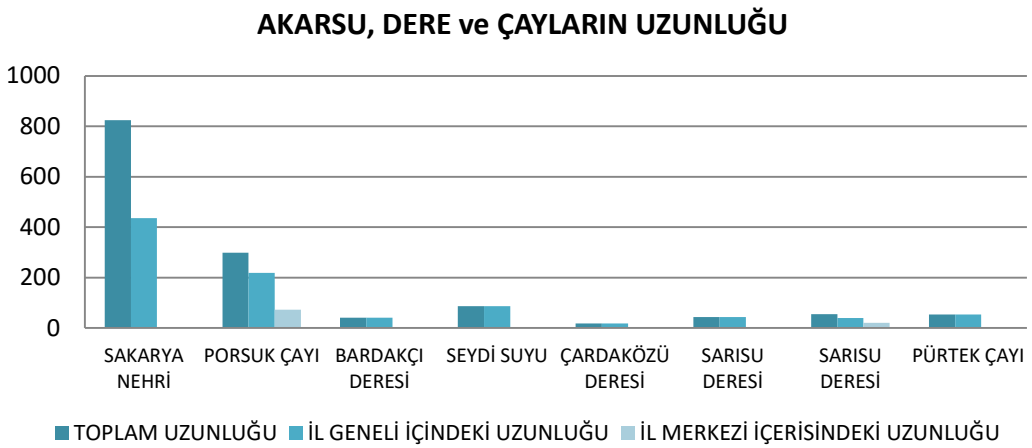

1.6. Göletlerin ve Baraj Göllerinin Alanları

SULAMA GÖLETLERİ								
S.NO	GÖLETİN ADI	İLÇESİ	YAPIM YILI	YAPIM AMACI	SULANACAK SAHA (da)	SEDDE YÜKSEKLİĞİ (m)	BRÜT DEPOLAMA HACMİ (m^3)	GÖL AYNASI ALANI (da)
1	Günyüzü I. Göleti	Günyüzü	1975-76	Sulama	2275	15,00	490.060	120,0
2	Sivrihisar – Oğlakçı Göleti	Sivrihisar	1976-77	Sulama	1200	16,00	765.000	125,0
3	İnönü – Tutluca I. Göleti	İnönü	1977-78	Sulama	700	17,50	262.390	48,0
4	İnönü – Tutluca I. Göleti	İnönü	1977-79	Sulama	1800	16,00	775.660	145,0
5	Günyüzü – Mercan Göleti	Günyüzü	1979-80	Sulama	2070	17,00	1.150.680	158,0
6	Mihalıççık – Ahırköy Göleti	Mihalıççık	1980-82	Sulama	2125	16,00	1.997.297	287,0
7	Mihalıççık – Sazak Göleti	Mihalıççık	1983-84	Sulama	2100	20,50	876.000	125,0
8	Sivrihisar – Bahçecik Göleti	Sivrihisar	1986-88	Sulama	2380	12,00	1.264.220	305,0
9	Mihalıççık – Üçbaşlı Göleti	Mihalıççık	1987-88	Sulama	2370	21,00	1.353.000	200,0
10	Tepebaşı – Emirceoğlu (Borabey) Göleti	Tepebaşı	1987-89	Sulama	2370	21,00	1.353.000	200,0
11	Günyüzü II. Göleti	Günyüzü	1991	Sulama	2721	13,50	540.000	104,0
12	Beylikova – Halilbağı Göleti	Beylikova	2002	Sulama	-	26,50	920.000	111,1
13	Beylikova – Kızılcaören Göleti	Beylikova	2003	Sulama	2500	26,00	765.000	111,5
14	Alpu – Özdenk Göleti	Alpu	2004	Sulama	2100	25,50	940.000	127,0
15	Sarıcakaya – Beyyayla Göleti	Sarıcakaya	2006-07	Sulama + HİS	100	14,00	250.000	79,0
16	Sivrihisar – Dümrek Göleti	Sivrihisar	2007-09	Sulama + HİS	440	6,00	14.000	4,0

*Kaynak: İl Özel İdaresi-2012

H.İ.S. GÖLETLERİ							
S.NO	GÖLETİN ADI	İLÇESİ	YAPIM YILI	YAPIM AMACI	SEDDE YÜKSEKLİĞİ (m)	BRÜT DEPOLAMA HACMİ (m^3)	GÖL AYNASI ALANI (da)
1	Çifteler-Belpınarı 3 adet	Çifteler	1984	H.İ.S.	5,00 - 6,00 – 5,00	19.814	47,00 – 25,00 – 45,00
2	Beylikova İkipınar I.	Beylikova	1990	H.İ.S.	7,50	67.473	24,97
3	Beylikova İkipınar II.	Beylikova	1989	H.İ.S.	6,50	20.000	9,35
4	Kırka Göletleri 3 adet	Seyitgazi	1990-98	H.İ.S.	4,00 – 3,00 – 5,00	37.620	2,53 – 2,42 – 3,38
5	Günyüzü-Kuzören	Günyüzü	1992	H.İ.S.	8,50	16.600	7,36
6	Han – Ağlarca 2 adet	Han	1992	H.İ.S.	3,50 – 4,00	7.800	11,0 – 5,5
7	Odunpazarı-Kuyucak 2 adet	Odunpazarı	1997	H.İ.S.	5,00 – 5,50	11.324	3,2
8	Günyüzü – Ayvalı I.	Günyüzü	1997	H.İ.S.	5,00	12.935	7,71
9	Günyüzü – Tutlu	Günyüzü	1997	H.İ.S.	4,00	9.714	1,80
10	Han – Yazılıkaya	Han	1997	H.İ.S.	5,00	12.717	2,30
11	Günyüzü – Ayvalı II.	Günyüzü	1998	H.İ.S.	7,00	16.800	6,00
12	Seyitgazi-Sarıcailyas	Seyitgazi	1998	H.İ.S.	2,00	11.775	10,00
13	Han – Peçene	Han	1998	H.İ.S.	3,00	13.680	9,00
14	Mihalıççık-Çalkaya	Mihalıççık	1998	H.İ.S.	5,00	18.954	9,00
15	Sivrihisar-İstiklalbağı	Sivrihisar	2000	H.İ.S.	8,00	12.500	7,25
16	Sivrihisar-Mülk	Sivrihisar	2000	H.İ.S.	8,00	18.000	5,50
17	Alpu-Işıkören	Alpu	2000	H.İ.S.	4,00	9.643	6,00
18	Odunpazarı-Ağapınar	Odunpazarı	2000	H.İ.S.	8,00	15.150	7,50
19	Odunpazarı-Karapazar	Odunpazarı	2000	H.İ.S.	6,00	11.200	4,70
20	Mahmudiye-Balçıkhisar	Mahmudiye	2002	H.İ.S.	7,00	16.543	4,00
21	Odunpazarı-Demirli	Odunpazarı	2002	H.İ.S.	8,50	13.850	8,50
22	Mihalıççık – Çardak	Mihalıççık	2002	H.İ.S.	7,00	7.000	4,50
23	Mihalıççık – Tatarcık	Mihalıççık	2002	H.İ.S.	4,00	6.000	1,60
24	Kırka Göletleri 4 adet	Seyitgazi	2002	H.İ.S.	4,60 – 6,50 – 7,0 – 7,0	39.786	21,44
25	Sivrihisar-Dinek	Sivrihisar	2003	H.İ.S.	7,00	5.500	3,85
26	Odunpazarı-Kayacık	Odunpazarı	2005	H.İ.S.	6,50	3.250	1,66
27	Günyüzü – Ayvalı III.	Günyüzü	2008	H.İ.S.	9,50	43.145	12,00
28	Odunpazarı – Tekeciler	Odunpazarı	2011	H.İ.S.	4,00	3.100	2,39

*Kaynak: İl Özel İdaresi-2012

** *H.İ.S.=Hayvan İçme Suyu*

BARAJLAR VE HİDROELEKTRİK SANTRALLERİ																
TESİSİN ADI	İNŞAATIN		SAFHASI	AKARSU ADI	GÖVDE DOLGU TİPİ	DOLGU HACMİ (m^3)	TESİS KRET KOTU (m)	YÜKSEKLİĞİ		NORMAL SU KOTU (m)	NORMAL SU KOTUNDA		AMACI	SULAMA SAHASI (Ha)	ENERJİ	
	BAŞLAMA YILI	BİTİŞ YILI						TEMELDEN (m)	TALVEGDEN (m)		DEPOLAMA HACMİ (Hm^3)	GÖL ALANI (Km^2)			GÜÇ (MW)	YILLIK ÜRETİM (GWh)
AŞAĞI KUZFINDIK	1995	2007	İşletme	Kocadere	Toprak	1.409.514	987,50	46,5	30	982,6	20,95	2,33	S	2496	-	-
ÇATÖREN	1984	1987	İşletme	Harami	Toprak	500.000	1.039,50	45	35,00	1.037,00	42,25	3,5	S	7025	-	-
GÖKÇEKAYA	1967	1973	İşletme	Sakarya	Beton Kemer	772.000	393	159	116	389	935	21,36	E	-	278,4	562
KAYMAZ	1975	1978	İşletme	Çayırlık	Toprak	202.620	1.060,46	26	23	1.057,3	1,43	0,2	S	420	-	-
KESKİN 75. YIL	1990	1998	İşletme	Karaöz	Homojen	920.000	890,60	28,6	24,6	888,2	8.400	0,93	S	1.112	-	-
KUNDUZLAR	1976	1983	İşletme	Yönek	Toprak	360.000	1.028	42,5	28	1.026,2	22	2,66	S	3788	-	-
MUSAÖZÜ	1965	1966	İşletme	Mollaoğlu	Toprak	211.000	903,11	23	19	899,65	1,55	0,43	S	400	-	-
PORSUK***	1944 1966	1949 1972	İşletme	Porsuk	Beton Ağırlık	193.000	894,35	64,7	49,7	890,25	454,42	27,74	S+T+İ	26970	-	-
YENİCE	1985	2000	İşletme	Sakarya	Toprak	1.790.000	276,1	41,1	33,1	273,1	57,6	3,58	E	-	37,89	122
BEYLİKOVA DEPOLAMA TESİSİ ****	1995	2010	inşaat	Porsuk	Toprak Kaya	1.361.000	793	37,14	34,14	792	71,37	6,45	S	12885	-	-
BEYKÖY HES	1986	2000	İşletme	Sakarya	Nehir santralidir.								E	-	15	87
KARGI*****	-	-	-	Sakarya	-	-	-	-	-	-	-	-	-	-	194	245
GÖKPINAR	-	-	Proje	Gökpınar	Kaya	700.000	804,10	43,10	19,60	802,60	56,63	5,43	S	13.471	-	-
GÜRSÖĞÜT	-	-	Proje	Sakarya	Kaya	6.000.000	654,00	130,00	100,00	1.045,00	1.103,00	33,82	E	-	50	250

*Kaynak: DSİ III.Bölge Müdürlüğü

**S=Sulama, E=Enerji, T=Taşkın, İ=İçme kullanma ve sanayi suyu*

**** Porsuk Barajı inşaatına 1944 yılında başlanmış olup, 1949 yılında tamamlanmıştır. Yükseltme inşaatına ise 1966 yılında başlanmış, 1972 yılında tamamlanarak işletmeye açılmıştır.*

*****Beylikova Depolama Tesisi sulama şebekesinin inşaatı 28.06.2012 tarihinde ihale edildi. İhale süreci devam ediyor.*

****** Kargı Enerji Üretim Ticaret A.Ş. ile 4628 Sayılı Yasa Kapsamında Su Kullanım Hakkı Anlaşması yapılmıştır.*

DSİ III. BÖLGE MÜDÜRLÜĞÜ GÖLETLERİ (ESKİŞEHİR İLİNDE İŞLETMEDE VE İNŞAAT HALİNDE OLAN)																
TESİSİN ADI	İNŞAATIN		SAFHASI	AKARSU ADI	GÖVDE DOLGU TİPİ	DOLGU HACMİ (m^3)	TESİS KRET KOTU (m)	YÜKSEKLİĞİ		NORMAL SU KOTU (m)	NORMAL SU KOTUNDA		AMACI **	SULAMA SAHASI BRÜT (Ha)	MİNİMUM SU KOTU (m)	AKTİF KAPASİTE (m^3)
	BAŞLAMA YILI	BİTİŞ YILI						TEMELDEN (m)	TALVEGDEN (m)		DEPOLAMA HACMİ (Hm^3)	GÖL ALANI (Km^2)				
YAYIKLI (Koşmat)	2001	2009	İşletme	Koşmat D.	Homojen	42.000	820	21,8	19,8	816	0.850	0,17	S	121	814	420.082
ASLANBEYLİ	1986	1988	İşletme	Ilgaz D.	Homojen	71.000	1.133	22,6	20,6	1.131	0.156	0.024	s	50	1.122	126.000
AYVALI I	1991	1994	İşletme	Okçu D.	Homojen	112.000	1.071	19,5	15,5	1.063	0.451	0,11	s	77	1.062	409.000
BEYLİK	1984	1985	İşletme	Beylik	Homojen	95.000	878	23,8	12,6	876	0.508	0,12	s	160	871	395.000
ÇATMAPINAR	1986	1994	İşletme	A.Dereboyu	Homojen	510.000	1.001	26,9	15,9	998	4.154	0,84	s	838	991	3.484.000
CUKURHİSAR	1987	1990	İşletme	Ilgın D.	Homojen	144.000	879	24,2	15,2	877	0.635	0,13	s	142	869	585.000
DAGCI	2001	2007	İşletme	Pazarçayı	Homojen	200.700	1.249	27,0	25,0	1.246	0.509	0,71	s	108	1.235	459.000
DEREYALAK	1989	1991	İşletme	Söğütbaşı	Homojen	111.000	1.051	20,0	16,5	1.049	0.390	0,08	s	112	1.040	350.000
ERENKÖY I	1991	1994	İşletme	Karanlık D.	Homojen	183.000	1.071	30,6	25,6	1.069	0.613	0,07	s	149	1.051	601.000
FETHİYE	1993	2006	İşletme	Manastır D.	Kaya	207.600	1.107	24,0	19,0	1.104	0.734	0,12	s	104	1.095	598.600
HANKÒY	1983	1985	İşletme	Değirmen	Homojen	107.000	1.089	26,6	21,3	1.087	0.791	0,14	s	200	1.078	692.000
KANLIPINAR	1977	1978	İşletme	Tıngır D.	Homojen	109.000	879	22,3	17,2	876	0.750	0,11	s	120	866	700.000
KARAÒREN	1970	1971	İşletme	Delikçam D.	Zonlu	55.000	1.099	20,3	15,3	1.097	0.840	0,23	s	177	1.087	730.000
KAYI III	1991	1995	İşletme	Bayırköy D.	Homojen	360.000	846	20,8	17,8	844	1.016	0,19	S+T	167	837	831.000
KELKAYA	1985	1986	İşletme	Kelkaya D.	Homojen	40.000	868	23,7	19,7	866	0.451	0,08	s	106	857	402.000
KESKİN (75.YIL)	1990	1998	İşletme	Karaöz D.	Homojen	920.000	891	28,6	24,6	888	8.400	0,93	s	1112	873	7.760.000
KOCA§	1986	1990	İşletme	Çağsak D.	Kargir	14.000	998	31,2	27,2	996	0.450	0,06	s	117	986	375.000
ÒMERKÒY	1985	1989	İşletme	Kocadere	Zonlu	261.000	1.267	27,0	22,0	1.265	1.370	0,16	s	390	1.251	1.300.000
SAZAK	1955	1976	İşletme	Damlalı D.	Homojen	62.000	828	11,5	9,5	826	0.162	0,03	s	296	819	130.000
SEKİÓREN	1997	2003	İşletme	Alispınar D.	Homojen	116.000	1.118	26,5	19,5	1.116	0.379	0,07	s	39	1.107	344.000
ÜÇÇAM	1992	2006	İşletme	Üççam D.	Zonlu	556.000	1.222	36,5	28,5	1.219	2.500	0,03	s	347	1.208	2.102.000
YAPILDAK	1989	1993	İşletme	Yağıcak D.	Zonlu	151.000	1.137	27,0	18,0	1.135	0.890	0,16	s	220	1.125	822.000
YUK. KARTAL	1969	1970	İşletme	Kartal D.	Zonlu	41.000	997	18,7	15,2	994	0.540	0,13	s	165	988	490.000
YUK. SÒĞÜT	1986	1988	İşletme	Yapılcak D.	Homojen	99.000	1.123	24,1	22,1	1.121	0.228	0,03	s	73	1.112	186.000
YARIKÇI	2011		İnşaat	Hamam D.	Homojen	160.310	1.077	30,5	27,0	1.075	0.322	0,04	s	57	1.068	235.350
OKCU	2009	2011	İşletme	Okçugözü D.	Zonlu	460.850	970	44,5	30,5	968	2.023	0,21	s	287	952	1.833.000

*Kaynak: DSİ III.Bölge Müdürlüğü

***S=Sulama, T=Taşkın*

1.7. Depremler

Enlemi 39.76 Derece Kuzey, Boylamı 30.51 Derece Doğu Olan Eskişehir İl Merkezine 50 km Yarıçapındaki (7850 km^2'lik Alana) Daire İçerisine Düşen 3.0 'dan Büyük Depremlerin Yıllara Göre Sayısı (Md≥ 3.0)									
Yıl	**Deprem Sayısı**	**Yıl**	**Deprem Sayısı**	**Yıl**	**Deprem Sayısı**	**Yıl**	**Deprem Sayısı**	**Yıl**	**Deprem Sayısı**
1901	1	1968	1	1985	3	1997	1	2007	1
1905	1	1970	9	1986	1	1998	1	2008	3
1926	1	1974	1	1987	1	1999	7	2009	6
1928	1	1975	2	1988	1	2000	3	2010	3
1948	1	1976	2	1989	12	2001	5	2011	2
1956	2	1978	2	1990	4	2002	1	2012	2
1961	1	1979	2	1991	6	2003	7	2013	4
1965	1	1980	1	1992	4	2004	9	2014	2
1966	1	1981	2	1994	1	2005	11	2015	2
1967	1	1984	1	1995	9	2006	3	**TOPLAM**	**149**

*Kaynak: Ulusal Deprem İzleme Merkezi

*** Depremin büyüklüğü: Depremde açığa çıkan enerjinin bir ölçüsüdür. Her depremin tek bir büyüklüğü vardır. Deprem büyüklüğü bir logaritmik ölçek olan Richter ölçeği ile ölçülür. Richter büyüklüğü kayıt edilen en yüksek deprem dalgasının genişliğinden ölçülmektedir.*

1900-2012 YILLARI ARASINDA GERÇEKLEŞMİŞ ESKİŞEHİR'İ ETKİLEYEN DEPREM MERKEZLERİ

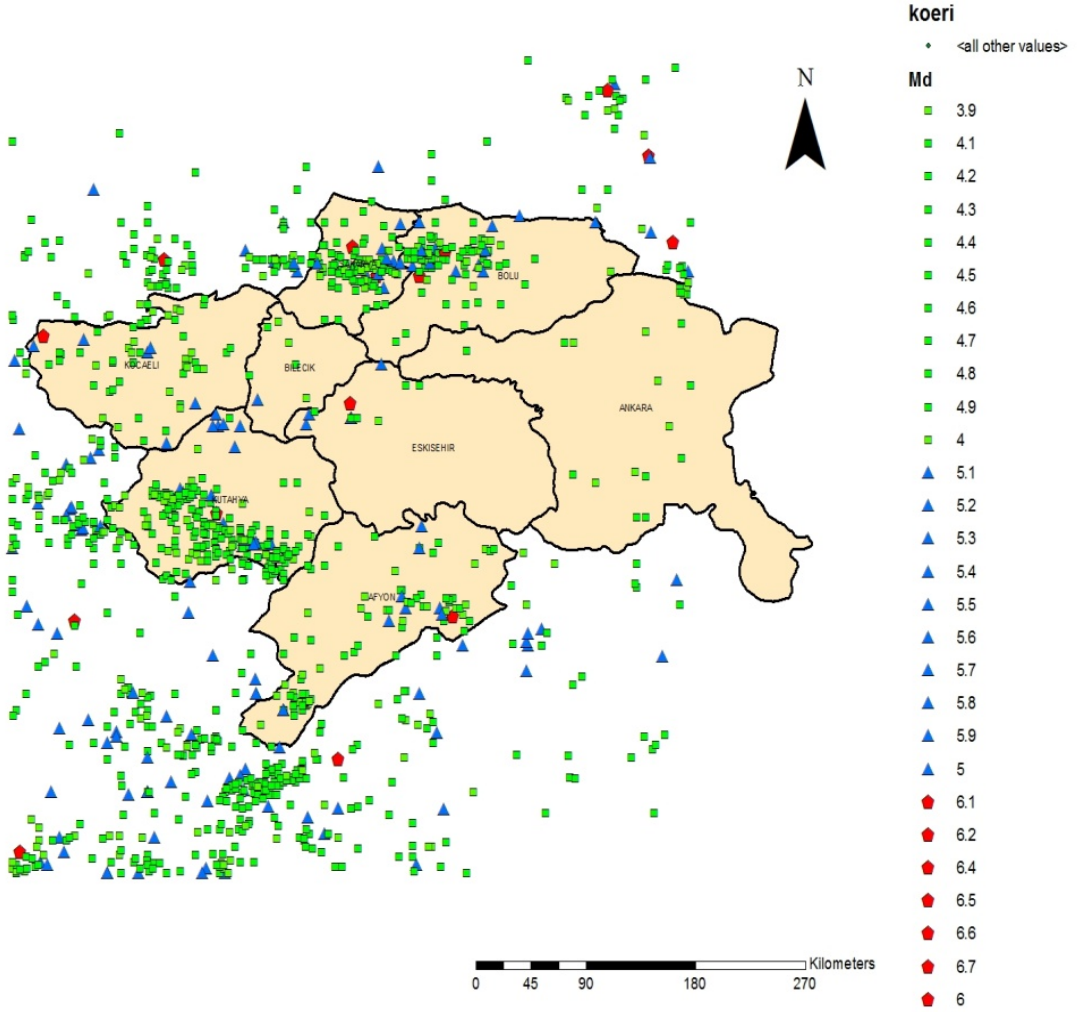

*Kaynak: Anadolu Üniversitesi Uydu ve Uzay Bilimleri Araştırma Enstitüsü

Eskişehir İl Merkezine 50 km Yarıçapındaki Daire Alan İçerisine
Düşen 3.0'dan Büyük 2014 Yılı Depremleri

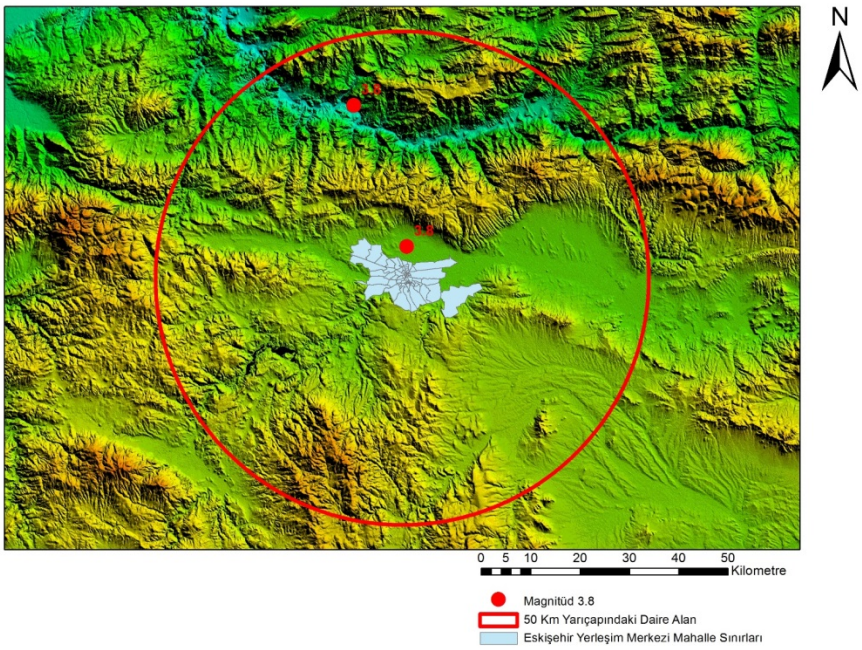

*Kaynak: Anadolu Üniversitesi Uydu ve Uzay Bilimleri Araştırma Enstitüsü

Eskişehir İl Merkezine 50 km Yarıçapındaki Daire Alan İçerisine
Düşen 3.0'dan Büyük 2015 Yılı Depremleri

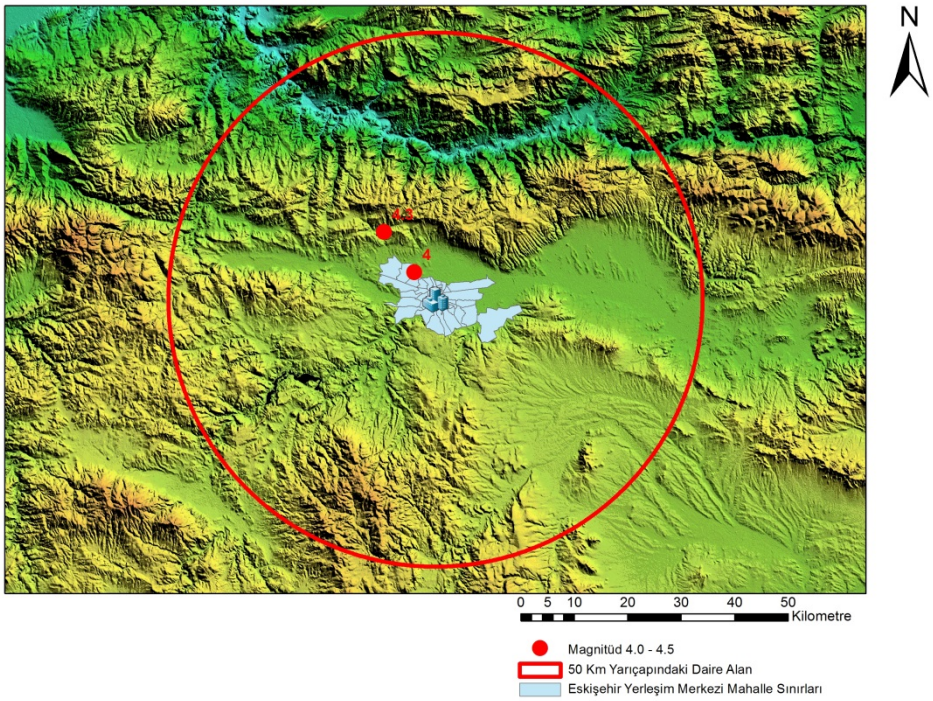

*Kaynak: Anadolu Üniversitesi Uydu ve Uzay Bilimleri Araştırma Enstitüsü

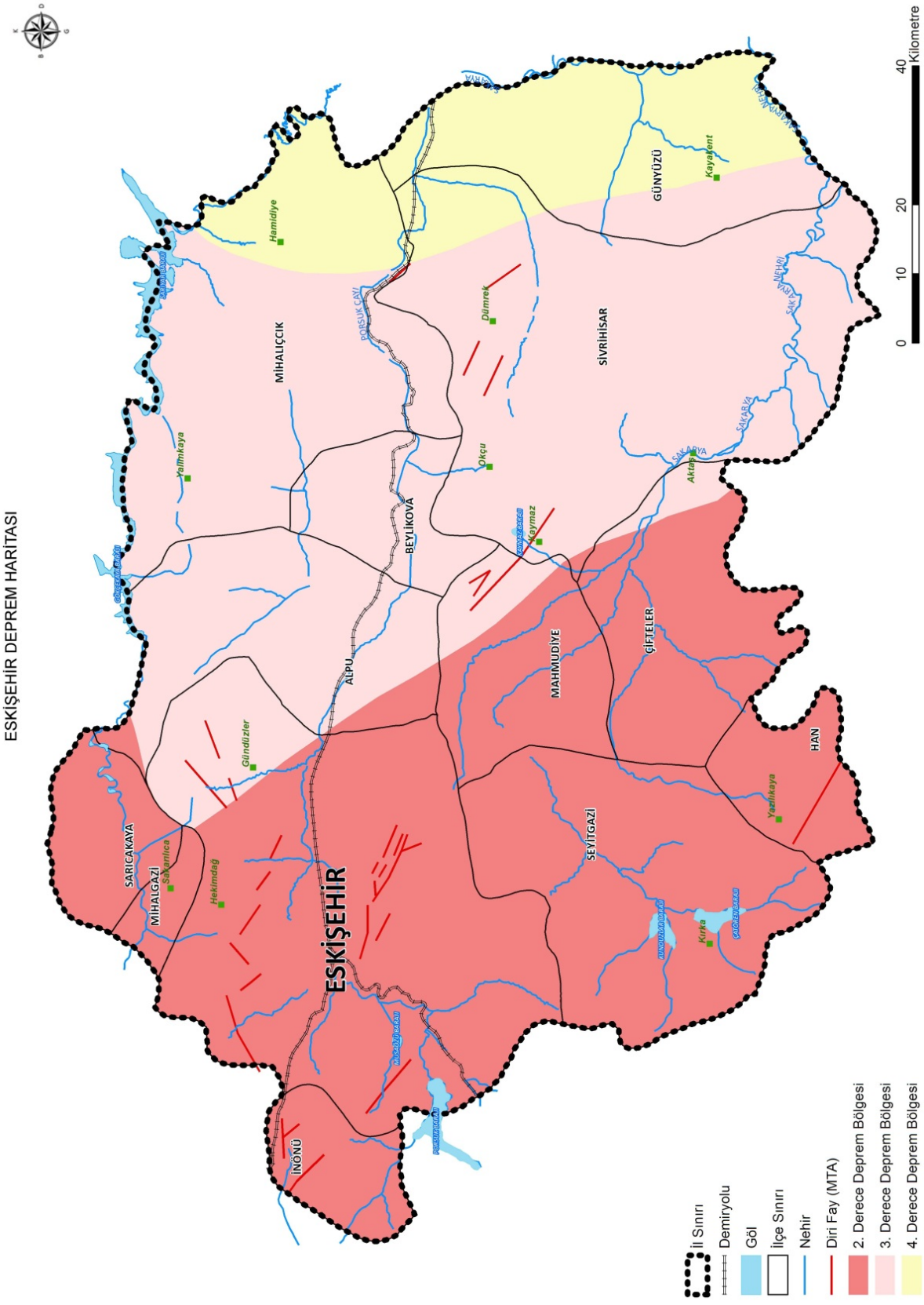

*Kaynak: Deprem Araştırma Dairesi

Notlar;

2. İKLİM

2.1. Yıl Bazında Sıcaklık Değerleri 22
2.2. Aylık Sıcaklık Değerleri 22
2.3. Aylık Nem Değerleri 23
2.4. Aylık Toplam Yağış 23
2.5. Aylık Ortalama Günlük Toplam Güneşlenme Süresi 24
2.6. Aylık Kar Örtülü Günler Sayısı 24
2.7. Aylık Minimum Sıcaklığın -0,1 °C ve Küçük Olduğu Günler (Donlu Günler) Sayısı 25
2.8. Aylık Dolulu Günler Sayısı 25
2.9. Aylık Kırağılı Günler Sayısı 26
2.10. Aylık Sisli Günler Sayısı 26
2.11. Aylık Yerel Basınç Değerleri 27
2.12. Aylık Ortalama Günlük Toplam Açık Yüzey Buharlaşması 27

- Eskişehir İl merkezinde 2016 yılının en sıcak ve en soğuk geçen ayların ortalamaları 22,8 °C ve -1,1 °C (Temmuz, Ağustos ve Aralık), kaydedilen en yüksek ve en düşük değerler ise 38,5 °C ve -17,6°C'dir (Temmuz ve Ocak).

- 2016 yılında en çok yağış Ocak ayında gerçekleşmiştir.

- Eskişehir'de bahar yağmurları, batı ve güneybatıdan gelerek, sağanak halinde düşer.

- Eskişehir'de yağışlar, kışın kar ve yağmur halinde görülür. Aralık ayından itibaren yağışlar daha çok kar şeklindedir. Nisan ayı sonundan itibaren havalar ısınmaya başlar.

- Eskişehir'de günlük toplam güneşlenme süresi 2016 yılında en çok temmuz ayında gerçekleşmiştir.

- Eskişehir'deki su kaynakları açısından kar önemli bir kaynak olmakla birlikte, kar ile örtülü gün sayısı 2016 yılında Ocak ve Aralık aylarında 4 ve 10 olarak saptanmıştır.

2.1. Yıl Bazında Sıcaklık Değerleri

AYLIK SICAKLIK °C													
		Ocak	Şubat	Mart	Nisan	Mayıs	Haziran	Temmuz	Ağustos	Eylül	Ekim	Kasım	Aralık
2016	Maksimum	17	21,8	23,5	28,6	29,9	35,3	38,5	36,5	33,7	28,1	20,4	12,7
	Minimum	-17,6	-8,5	-6,7	-1,9	2,8	4,8	10,4	9,6	2,3	-2,4	-9,3	-13,5
2015	Maksimum	12,9	18,1	21	27,7	31,8	29,1	36,9	33,4	35,3	26,4	20,6	11,6
	Minimum	-13,1	-6,7	-3,6	-2,4	6,6	9,6	12,6	13,6	13	3,8	0	-6,2
2014	Maksimum	18,0	21,1	23,0	26,6	28,9	34,9	36,4	36,8	33,1	24,9	17,0	13,6
	Minimum	-4,7	-10,1	-5,9	-3,7	3,8	6,9	10,2	12,5	3,4	-2,8	-4,1	-6,2

*Kaynak: Meteoroloji Bölge Müdürlüğü

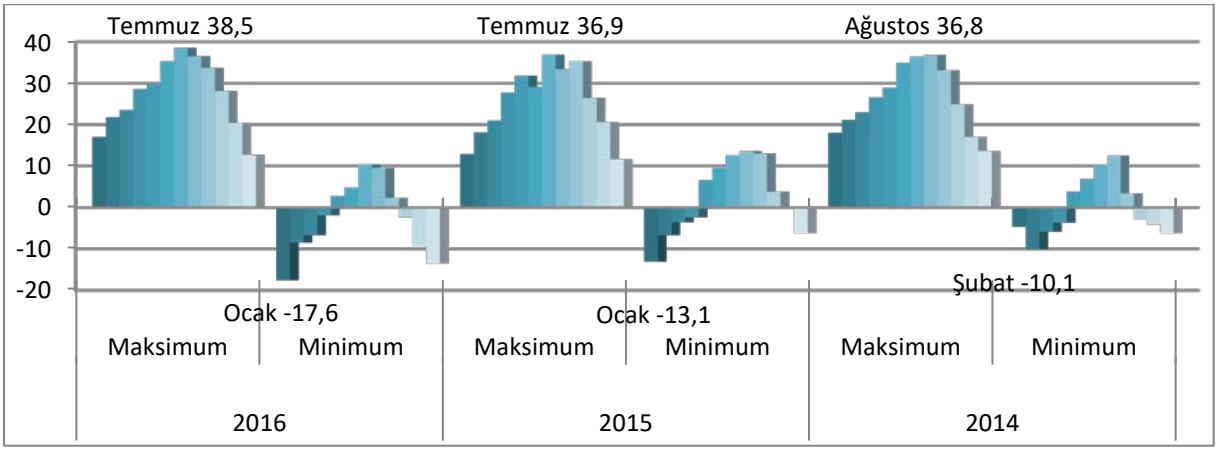

2.2. Aylık Sıcaklık Değerleri

AYLIK SICAKLIK °C (2016)												
	Ocak	Şubat	Mart	Nisan	Mayıs	Haziran	Temmuz	Ağustos	Eylül	Ekim	Kasım	Aralık
Maksimum	17	21,8	23,5	28,6	29,9	35,3	38,5	36,5	33,7	28,1	20,4	12,7
Ortalama	0	6,6	7,5	12,9	14,1	21	22,8	22,8	17,8	12,4	5,3	-1,1
Minimum	-17,6	-8,5	-6,7	-1,9	2,8	4,8	10,4	9,6	2,3	-2,4	-9,3	-13,5

*Kaynak: Meteoroloji Bölge Müdürlüğü

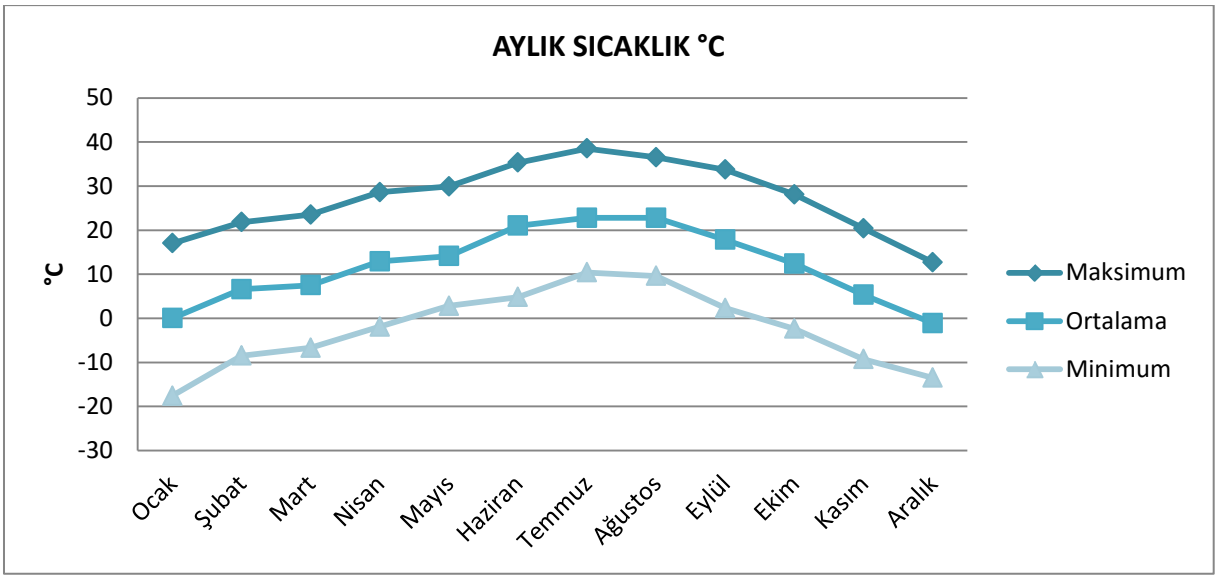

2.3. Aylık Nem Değerleri

AYLIK NİSBİ NEM (%) (2016)												
	Ocak	Şubat	Mart	Nisan	Mayıs	Haziran	Temmuz	Ağustos	Eylül	Ekim	Kasım	Aralık
Maksimum	99	99	99	97	98	97	94	96	97	98	97	97
Ortalama	82,7	77	66,7	61,6	70,2	59,9	56,8	64,2	65,3	71,4	68	80,8
Minimum	44	29	18	17	21	19	9	20	20	22	24	36

*Kaynak: Meteoroloji Bölge Müdürlüğü

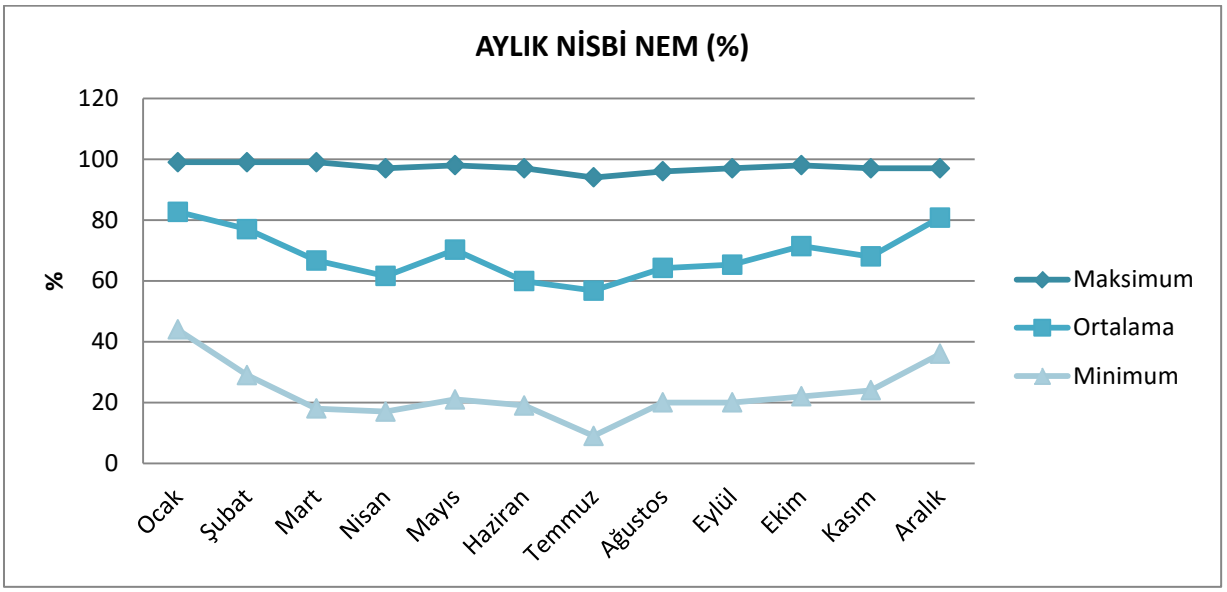

2.4. Aylık Toplam Yağış

Yağış miktarı: Yere düşen yağış miktarı mm olarak yüksekliği göstermektedir.

AYLIK TOPLAM YAĞIŞ (mm) (2016)											
Ocak	Şubat	Mart	Nisan	Mayıs	Haziran	Temmuz	Ağustos	Eylül	Ekim	Kasım	Aralık
81,4	32,8	40,6	28,4	43,8	7	12	26,4	31,1	8	27,8	23,2

*Kaynak: Meteoroloji Bölge Müdürlüğü

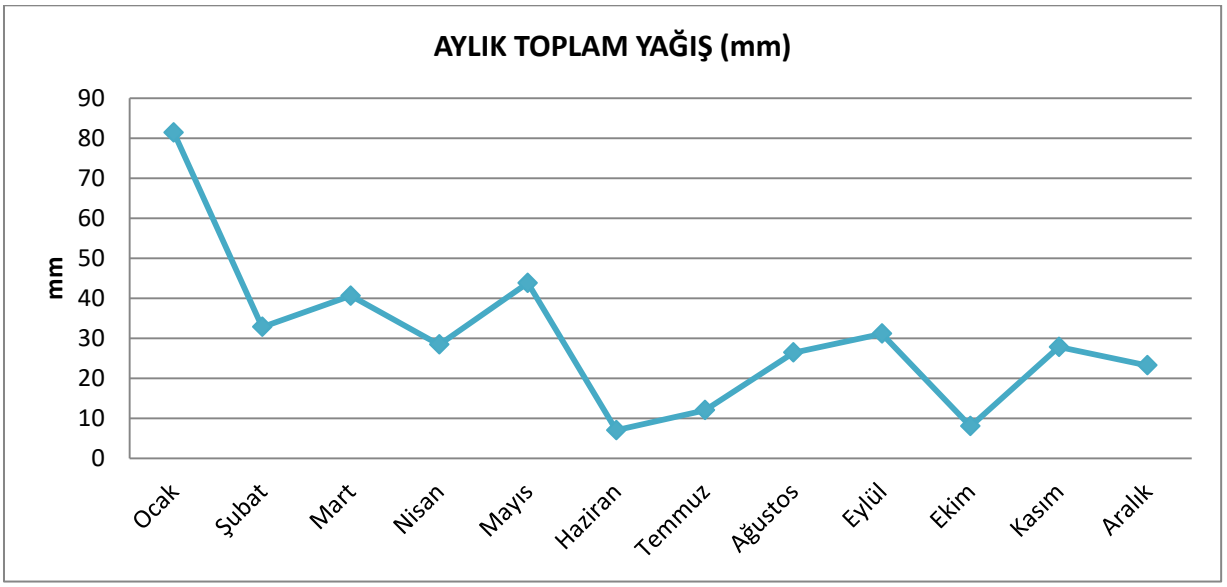

2.5. Aylık Ortalama Günlük Toplam Güneşlenme Süresi

AYLIK ORTALAMA GÜNLÜK TOPLAM GÜNEŞLENME SÜRESİ (saat) (2016)											
Ocak	Şubat	Mart	Nisan	Mayıs	Haziran	Temmuz	Ağustos	Eylül	Ekim	Kasım	Aralık
2,6	4,7	5,1	8,9	6,8	10,7	12,6	9,5	9	5,9	5,2	3

*Kaynak: Meteoroloji Bölge Müdürlüğü

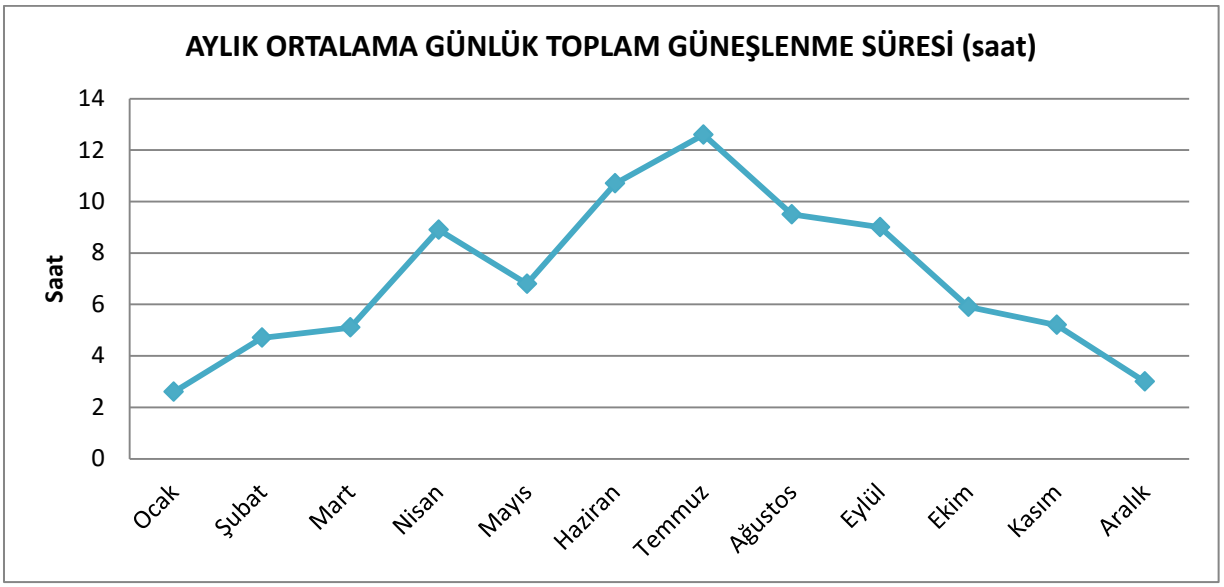

2.6. Aylık Kar Örtülü Günler Sayısı

Ortalama karla örtülü gün sayısı: Saat 7.00'de yerde en az 0,5 cm kar örtüsünün saptanmış olduğu günlerin ortalama sayısıdır.

AYLIK KAR ÖRTÜLÜ GÜN SAYISI (2016)											
Ocak	Şubat	Mart	Nisan	Mayıs	Haziran	Temmuz	Ağustos	Eylül	Ekim	Kasım	Aralık
4	0	0	0	0	0	0	0	0	0	0	10

*Kaynak: Meteoroloji Bölge Müdürlüğü



2.7. Aylık Minimum Sıcaklığın -0,1 °C ve Küçük Olduğu Günler (Donlu Günler) Sayısı

AYLIK MİNİMUM SICAKLIĞIN -0,1 °C ve KÜÇÜK OLDUĞU GÜNLER (DONLU GÜNLER) SAYISI (2016)											
Ocak	Şubat	Mart	Nisan	Mayıs	Haziran	Temmuz	Ağustos	Eylül	Ekim	Kasım	Aralık
22	10	10	2	0	0	0	0	0	3	17	29

*Kaynak: Meteoroloji Bölge Müdürlüğü

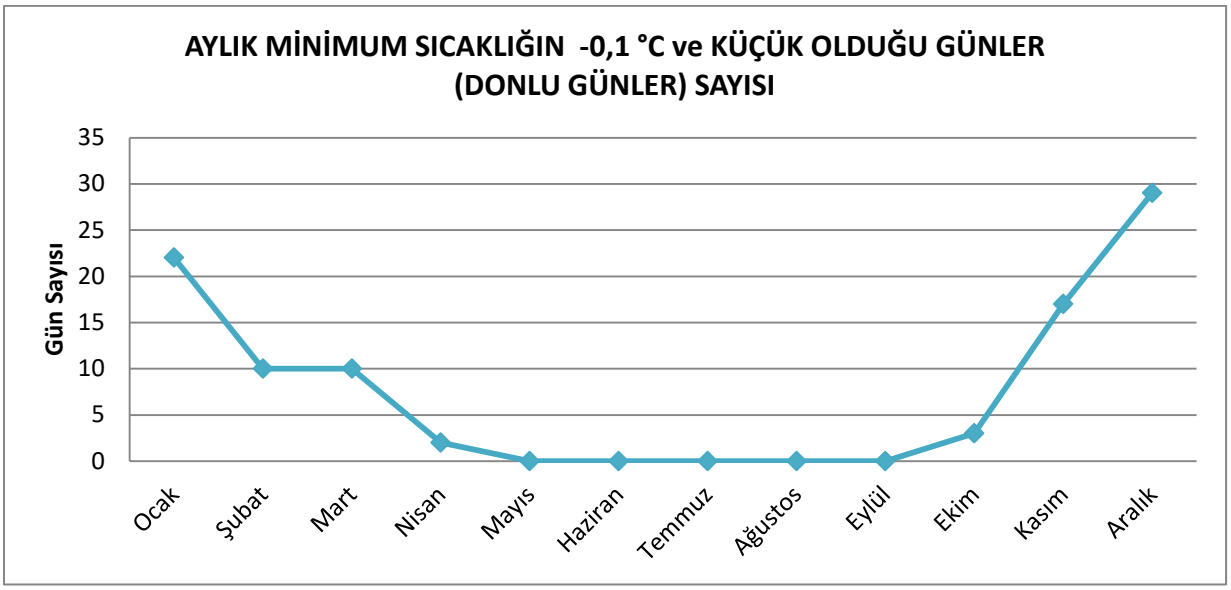

2.8. Aylık Dolulu Günler Sayısı

AYLIK DOLULU GÜN SAYISI (2014)											
Ocak	Şubat	Mart	Nisan	Mayıs	Haziran	Temmuz	Ağustos	Eylül	Ekim	Kasım	Aralık
0	0	0	0	0	0	0	0	0	0	0	0

*Kaynak: Meteoroloji Bölge Müdürlüğü

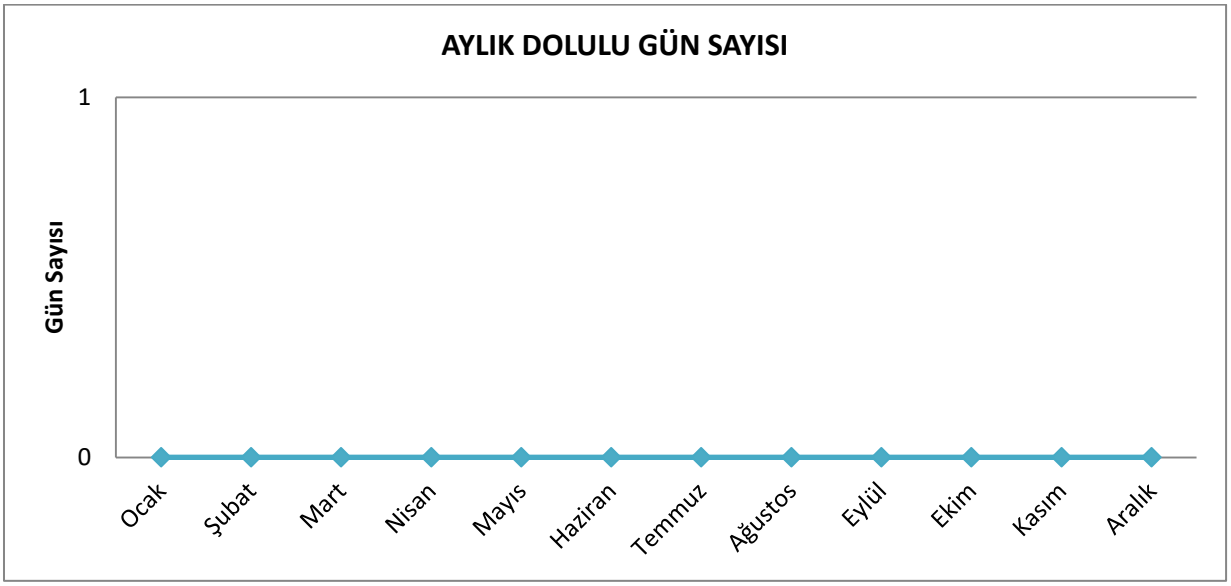

2.9. Aylık Kırağılı Günler Sayısı

AYLIK KIRAĞILI GÜN SAYISI (2014)											
Ocak	Şubat	Mart	Nisan	Mayıs	Haziran	Temmuz	Ağustos	Eylül	Ekim	Kasım	Aralık
3	4	0	0	0	0	0	0	0	1	0	1

*Kaynak: Meteoroloji Bölge Müdürlüğü



2.10. Aylık Sisli Günler Sayısı

AYLIK SİSLİ GÜN SAYISI (2016)											
Ocak	Şubat	Mart	Nisan	Mayıs	Haziran	Temmuz	Ağustos	Eylül	Ekim	Kasım	Aralık
3	3	0	0	0	0	0	0	0	1	0	0

*Kaynak: Meteoroloji Bölge Müdürlüğü



2.11. Aylık Yerel Basınç Değerleri

AYLIK AKTÜEL BASINÇ (hPa) (2016)												
	Ocak	Şubat	Mart	Nisan	Mayıs	Haziran	Temmuz	Ağustos	Eylül	Ekim	Kasım	Aralık
Maksimum	938,5	940,8	934,1	933,9	928,8	930,2	928,3	929,5	936	934,2	936,6	942,8
Ortalama	925,9	928	922,5	923,8	922,6	923,9	923,4	924,2	926,3	928,3	929,7	930
Minimum	904	914,8	911,4	910,9	914,7	914,4	917,8	919,6	918	920,8	919	912,9

*Kaynak: Meteoroloji Bölge Müdürlüğü

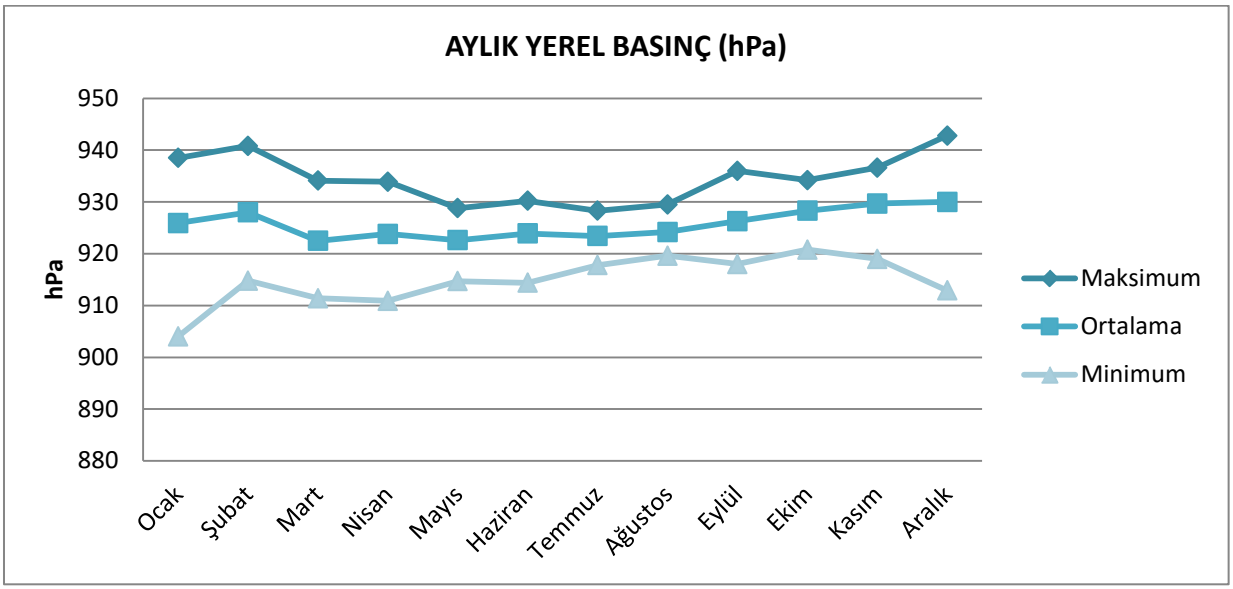

2.12. Aylık Ortalama Günlük Toplam Açık Yüzey Buharlaşması

AYLIK ORTALAMA GÜNLÜK TOPLAM AÇIK YÜZEY BUHARLAŞMASI (mm) (2016)											
Ocak	Şubat	Mart	Nisan	Mayıs	Haziran	Temmuz	Ağustos	Eylül	Ekim	Kasım	Aralık
0	0	0	4,8	5,0	7,5	8,6	7,2	5,0	3,7	0	0

*Kaynak: Meteoroloji Bölge Müdürlüğü

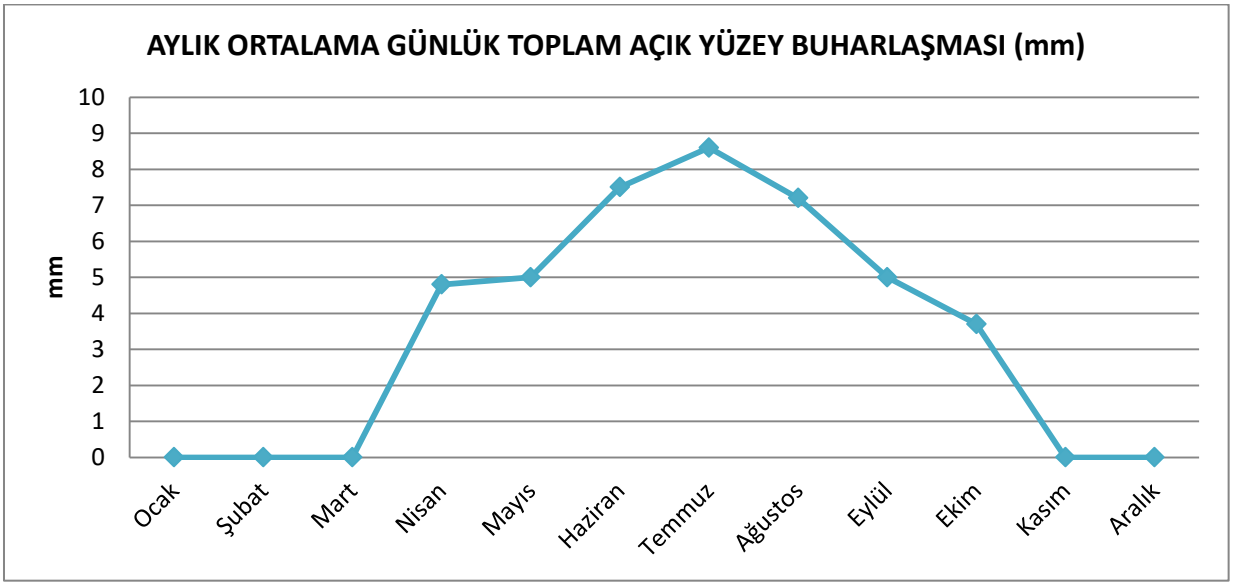

3. ÇEVRE

3.1. Kükürtdioksit (SO2) Konsantrasyonlarının Aylık Değerleri 30
3.2. Partiküler Madde Konsantrasyonlarının Aylık Değerleri 30
3.3. Rüzgâr Hızı Aylık Değerleri.....31
3.4. Rüzgâr Yönü Aylık Değerleri 31
3.5. Bağıl Nem Oranı Aylık Değerleri 32
3.6. Hava Basıncı Aylık Değerleri 32

2016 yılında Kükürtdioksit konsantrasyonlarının en çok çıktığı ay 23 µg/m³ ile aralık ayı iken ortalama değer olarak en yüksek çıktığı ay 8,17 µg/m³ İle şubat ayıdır.

2016 yıllında, Partiküler madde konsantrasyon ortalamalasının en yüksek olduğu ay 37,76 µg/m³ ile kasım ayıdır.

3.1. Kükürtdioksit (SO2) Konsantrasyonlarının Aylık Değerleri

Kükürtdioksit (SO2): Yakıtların doğal olarak yapısında bulunan kükürt bileşiklerinin yanma esnasında açığa çıkmasıyla oluşan kirletici, boğucu, renksiz ve asidik gazdır.

SO2 µg/m³ (2016)												
	Ocak	Şubat	Mart	Nisan	Mayıs	Haziran	Temmuz	Ağustos	Eylül	Ekim	Kasım	Aralık
Maksimum	12	15	10	8	4	7	5	2	2	-	16	23
Ortalama	7,47	8,17	4,82	3,54	2,55	1,8	1,88	1,32	1,23	-	6,63	4,57
Minimum	5	4	2	2	2	1	1	1	1	-	0	0

*Kaynak: Çevre ve Şehircilik Bakanlığı

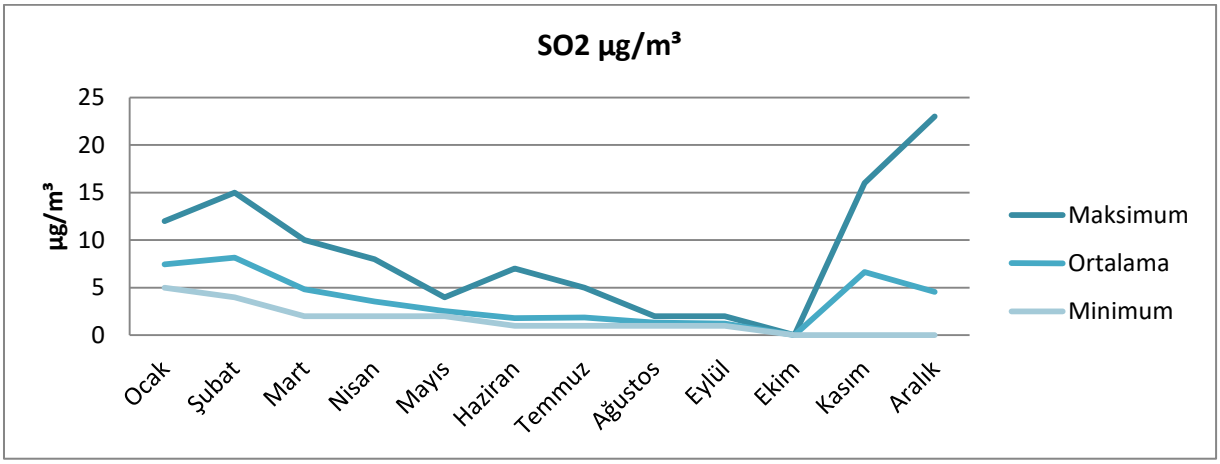

3.2. Partiküler Madde Konsantrasyonlarının Aylık Değerleri

Partiküler madde (PM10): Çapı 10 mikrometre altındaki partiküler maddelerdir.

PM10 µg/m³ (2016)												
	Ocak	Şubat	Mart	Nisan	Mayıs	Haziran	Temmuz	Ağustos	Eylül	Ekim	Kasım	Aralık
Maksimum	59	70	47	67	92	42	36	35	35	51	85	59
Ortalama	22,85	29,09	24,95	33,26	26,53	23,93	19,42	21,29	19,7	27,29	37,76	25,64
Minimum	5	6	8	13	10	11	11	6	9	12	7	4

*Kaynak: Çevre ve Şehircilik Bakanlığı

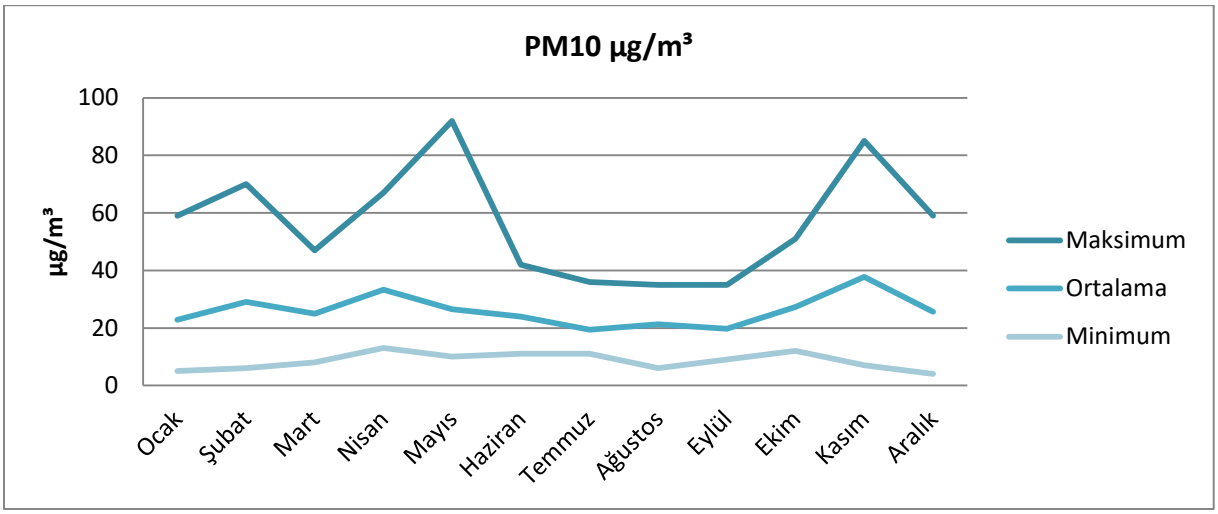

3.3. Rüzgâr Hızı Aylık Değerleri

RÜZGAR HIZI m/s (2014)												
	Ocak	Şubat	Mart	Nisan	Mayıs	Haziran	Temmuz	Ağustos	Eylül	Ekim	Kasım	Aralık
Maksimum	4	3,2	3,3	3,5	3,5	3	3,6	3,5	3,2	2,7	3,4	3,5
Ortalama	2,2	1,9	2,3	2,2	2,3	2,2	2,5	2,2	2	1,8	1,9	2,2
Minimum	1,1	1,2	1,4	1,5	1,5	1,7	1,8	1,5	1,3	1,3	1	1,1

*Kaynak: Çevre ve Şehircilik Bakanlığı

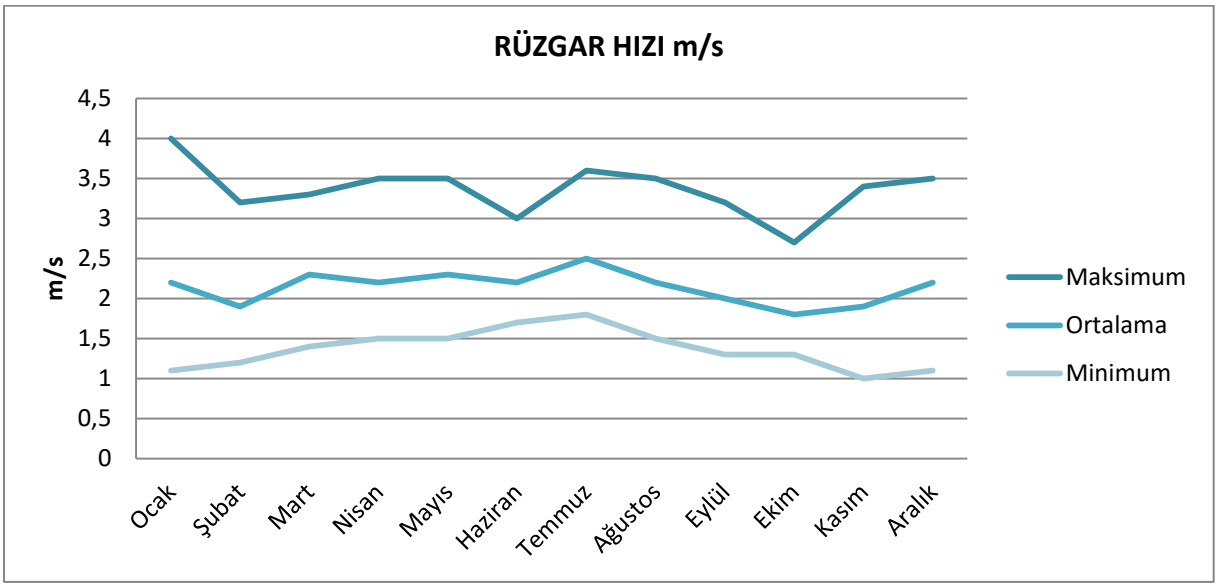

3.4. Rüzgâr Yönü Aylık Değerleri

RÜZGAR YÖNÜ (derece) (2014)												
	Ocak	Şubat	Mart	Nisan	Mayıs	Haziran	Temmuz	Ağustos	Eylül	Ekim	Kasım	Aralık
Maksimum	267	290	291	285	267	281	274	287	284	290	298	272
Ortalama	139,5	187,7	207,2	212	229,3	231	245	229,3	236	207,5	182	154
Minimum	82	100	115	159	136	130	174	160	155	90	92	85

*Kaynak: Çevre ve Şehircilik Bakanlığı

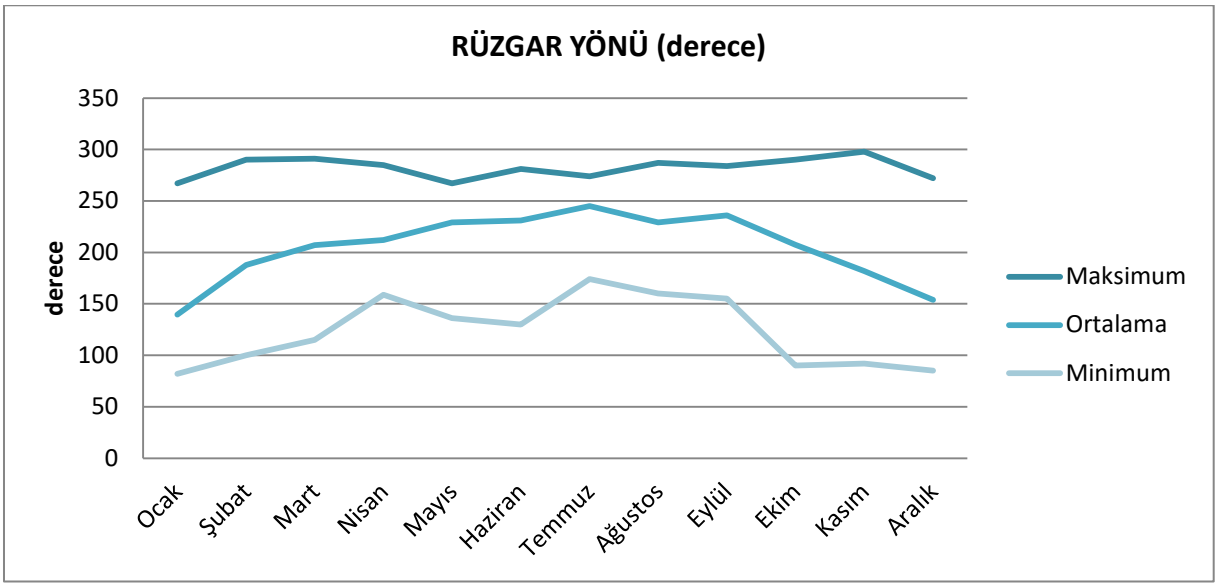

3.5. Bağıl Nem Oranı Aylık Değerleri

BAĞIL NEM (%) (2014)												
	Ocak	Şubat	Mart	Nisan	Mayıs	Haziran	Temmuz	Ağustos	Eylül	Ekim	Kasım	Aralık
Maksimum	67,1	59,6	63,4	51,7	63,9	61	52,1	50,9	58	61,8	64,5	64,5
Ortalama	53,1	38,7	38,8	35	38,6	39,7	34,2	35,7	44,7	50,5	51,6	57,1
Minimum	36,4	17,8	20,6	22,4	19,9	16,9	17,7	21	31,9	33,7	31,3	43,3

*Kaynak: Çevre ve Şehircilik Bakanlığı

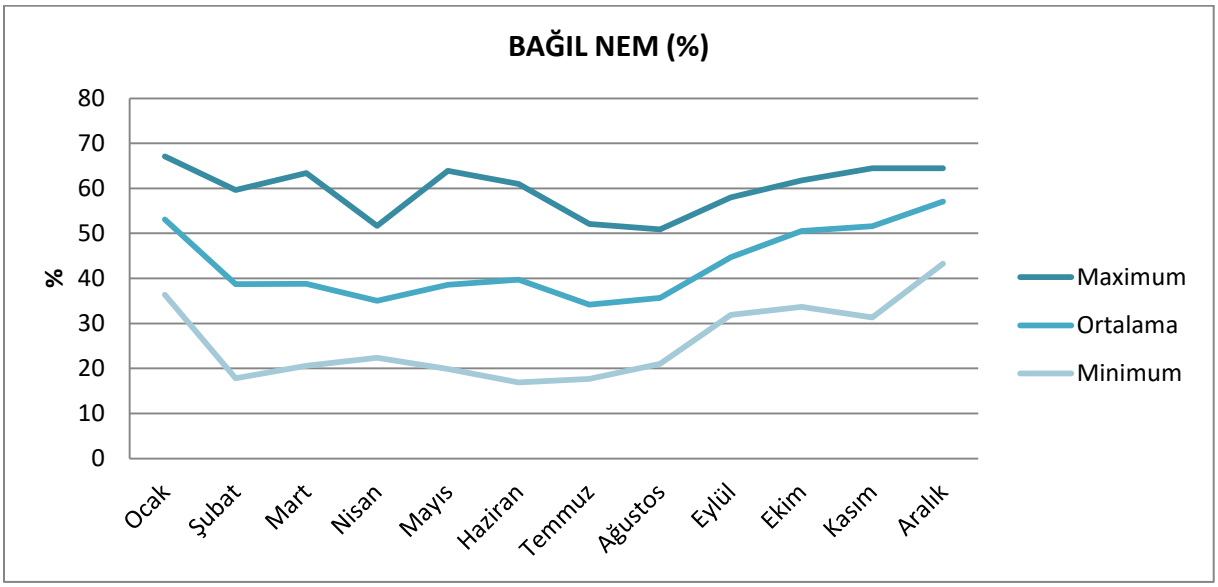

3.6. Hava Basıncı Aylık Değerleri

HAVA BASINCI (mbar) (2014)												
	Ocak	Şubat	Mart	Nisan	Mayıs	Haziran	Temmuz	Ağustos	Eylül	Ekim	Kasım	Aralık
Maksimum	948	947	946	940	941	943	941	939	947	945	949	948
Ortalama	940	940	936,2	934,8	935,3	936	934,2	934,8	936,3	940	941,7	940
Minimum	921	932	926	929	929	929	930	929	930	933	936	930

*Kaynak: Çevre ve Şehircilik Bakanlığı

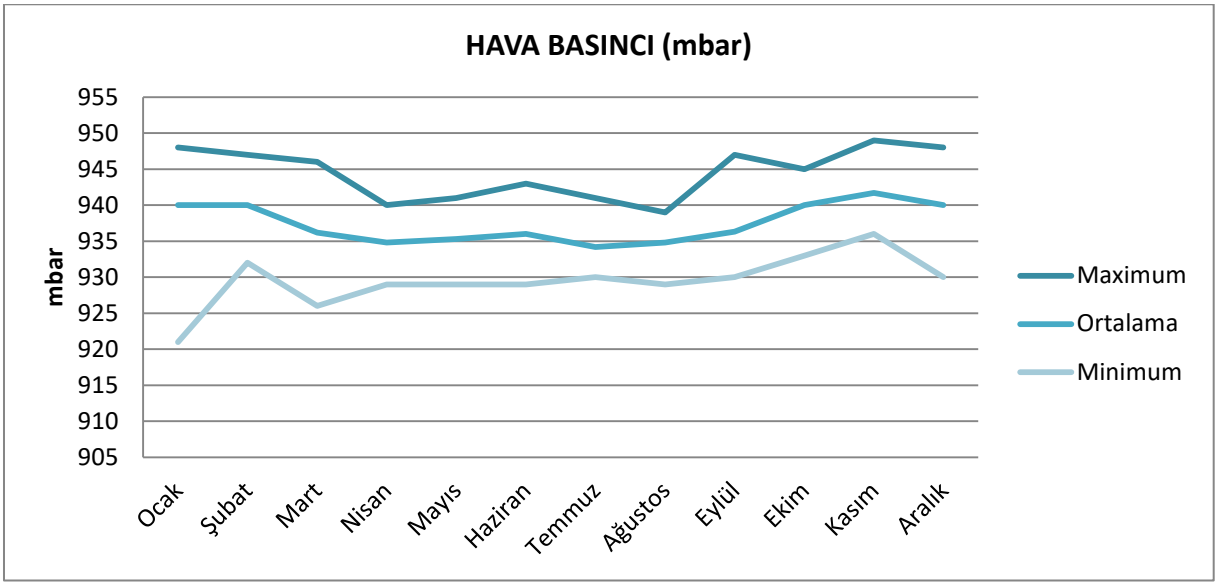

Notlar;

4. NÜFUS ve GÖÇ

4. NÜFUS ve GÖÇ 34
4.1. Eskişehir Nüfus Piramidi 37
4.2. Eskişehir Nüfusunun Türkiye Nüfusu İçindeki Payı 37
4.3. Eskişehir Nüfusu 38
4.4. Nüfus Artış Oranı 39
4.5. Yıllık Nüfus Artış Hızı 39
4.6. Ortanca Yaş ve Nüfus Yoğunluğu 40
4.7. Eskişehir Büyükşehir Belediyesi ve Bağlı Belediyelerin Nüfusu 40
4.8. İlçelere Göre Nüfus Artış Oranı ve Yıllık Nüfus Artış Hızı 42
4.9. Yaş Grubu ve Cinsiyete Göre Nüfus 43
4.10. Okuma Yazma Durumuna Göre Nüfus 44
4.11. Bitirilen Eğitim Düzeyine Göre Nüfus 45
4.12. Medeni Duruma Göre Nüfus 49
4.13. Net Göç Hızı 50
4.14. Eskişehir ve Bölgeler Arası Göç 50
4.15. Yaş Gruplarına Göre Alınan – Verilen Göç 51
4.16. Nüfusa Kayıtlı Olunan ve İkamet Edilen İl 52
4.17. Eskişehir Nüfusuna Kayıtlıların İkamet Ettikleri Bölgelere Göre Dağılımı 52
4.18. Eskişehir Nüfusuna Kayıtlıların İkamet Ettikleri İllere Göre Dağılımı 53
4.19. Nüfusa Kayıtlı Olunan Bölgeye Göre Eskişehir Nüfusu 54
4.20. Nüfusa Kayıtlı Olunan İle Göre Eskişehir Nüfusu 55
4.21. Mahalle Nüfusları 57
4.22. Yaş Grubuna Göre İlçe Nüfusları 65

- Türkiye Nüfusunun % 1,06'sı Eskişehir'dedir.
- 2016 yılında Nüfus artış hızı Türkiye Genelinde ‰ 13,5 iken, Eskişehir'de ‰ 21,7 olarak gerçekleşmiştir.
- 2016 yılında Eskişehir nüfusunun % 50,10'u kadın ve %49,90'ı erkektir.
- 2016 yılında Nüfus yoğunluğu Türkiye genelinde km²'ye 104 kişi iken, Eskişehir'de 61 kişidir.
- 2016 yılında Eskişehir nüfusunun yarısının yaşı 35,5'den küçüktür.
- 2016 yılında Eskişehir nüfusunun %46,29'u Odunpazarı İlçesinde barınmaktadır.
- Eskişehir İl genelinin %2,1'i okuma yazma bilmiyorken %26,7'si ilkokul mezunu, %11,4'ü ortaokul veya dengi mezunu, %25,3'ü lise veya dengi mezunu, %17,6'sı da yüksekokul veya üstü mezunudur.

2015-2016 döneminde Eskişehir İlinde diğer illerden göç 36.687 iken, en çok Marmara Bölgesi'nden göç almıştır. Eskişehir İlinin diğer illere verdiği göç 25.785 olup, en çok göçü Marmara Bölgesine vermiştir.

2016 yılında Eskişehir'de ikamet edenlerin %60'ı Eskişehir nüfusuna kayıtlı iken, %40'ı diğer illere kayıtlıdır.

Eskişehir İl nüfusuna kayıtlı olan 753.561 hemşerilerimizin, %7,4'ü (55.414 kişi) İstanbul'da, % 5,9'u (44.696 kişi) Ankara'da, % 3,5'i (26.355 kişi) İzmir'de ikamet etmektedir.

Eskişehir'in Odunpazarı ve Tepebaşı İlçelerinden sonra Nüfusu en çok olan İlçesi Sivrihisar'dır.

Odunpazarı ilçesinin nüfus bakımından en büyük mahallesi %12 (46.567 kişi) ile Emek Mahallesi, Tepebaşı ilçesinin ise %10 (33.901 kişi) ile Şirintepe Mahallesi'dir.

4.1. Eskişehir Nüfus Piramidi

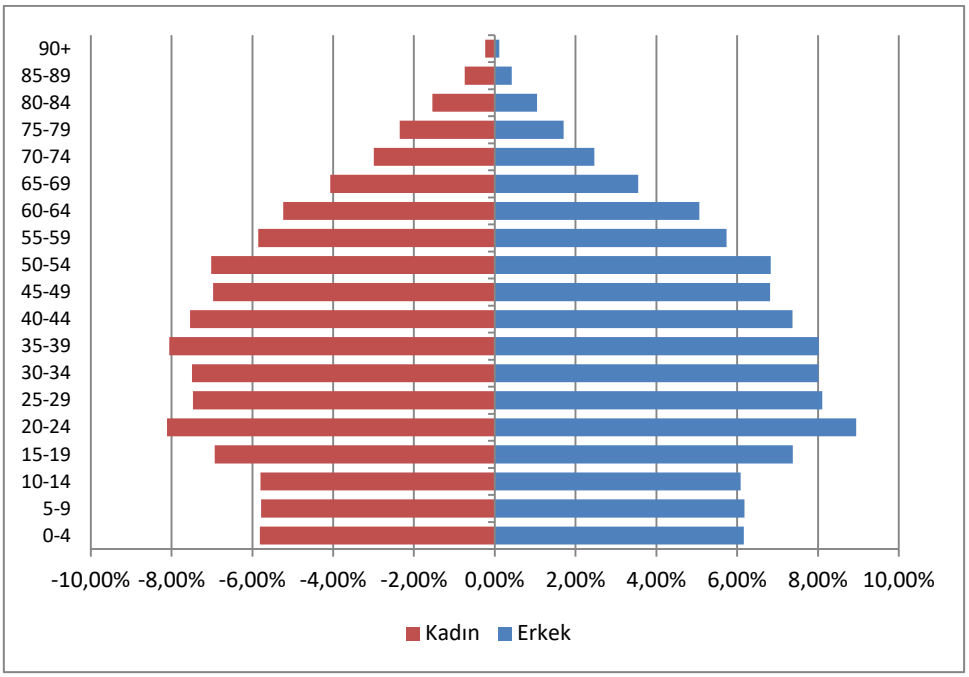

4.2. Eskişehir Nüfusunun Türkiye Nüfusu İçindeki Payı

ESKİŞEHİR NÜFUSUNUN TÜRKİYE NÜFUSU İÇİNDEKİ PAYI			
YIL	**TÜRKİYE**	**ESKİŞEHİR**	**ORAN (%)**
2016	79.814.871	844.842	1,06%
2015	78.741.053	826.716	1,05%
2014	77.695.904	812.320	1,05%
2013	76.667.864	799.724	1,04%
2012	75.627.384	789.750	1,04%

*Kaynak: TÜİK

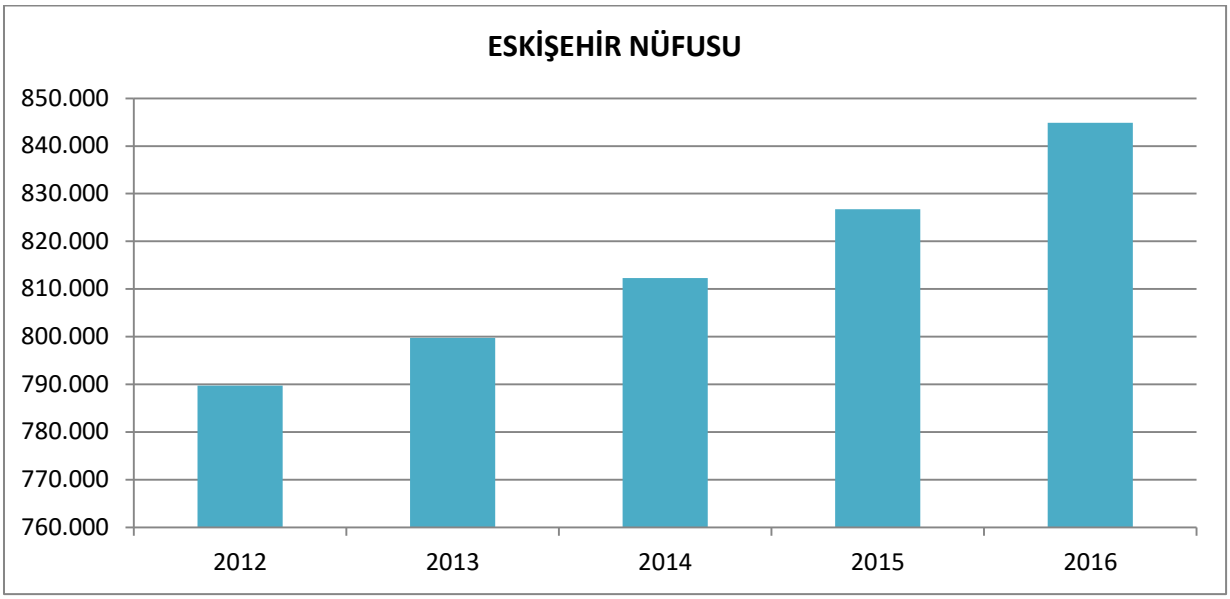

4.3. Eskişehir Nüfusu

İL - İLÇE MERKEZLERİ ve BELDE - KÖY NÜFUSU						
		2016	2015	2014	2013	2012
İL NÜFUSU (ADKNS)	ERKEK	421.580	412.205	405.253	399.189	393.760
	KADIN	423.262	414.511	407.067	400.535	395.990
	TOPLAM	844.842	826.716	812.320	799.724	789.750
İL MERKEZİ	ERKEK	366.168	357.047	349.061	342.268	328.395
	KADIN	368.639	360.029	351.220	343.459	331.529
	TOPLAM	734.807	717.076	700.281	685.727	659.924
İLÇE MERKEZLERİ (Odunpazarı ve Tepebaşı hariç)	ERKEK	55.412	55.158	56.192	56.921	25.451
	KADIN	54.623	54.482	55.847	57.076	25.455
	TOPLAM	110.035	109.640	112.039	113.997	50.906
BELDE-KÖYLER	ERKEK	0	0	0	0	39.914
	KADIN	0	0	0	0	39.006
	TOPLAM	0	0	0	0	78.920

*Kaynak: TÜİK

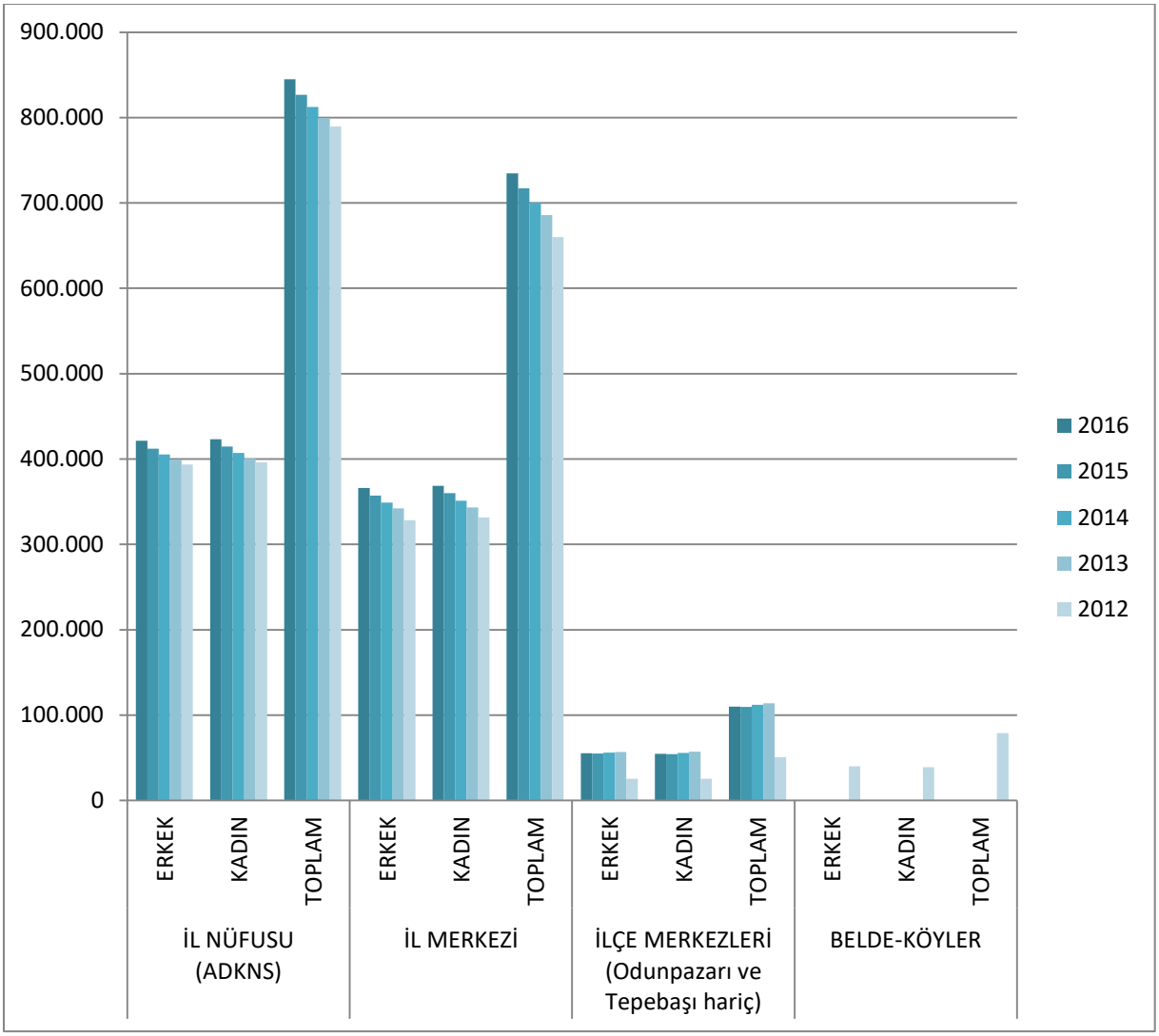

4.4. Nüfus Artış Oranı

NÜFUS ARTIŞ ORANI				
YIL	NÜFUS		NÜFUS ARTIŞ ORANI (%)	
	TÜRKİYE	ESKİŞEHİR	TÜRKİYE	ESKİŞEHİR
2016	**79.814.871**	**844.842**	**1,36%**	**2,19%**
2015	78.741.053	826.716	1,35%	1,77%
2014	77.695.904	812.320	1,34%	1,58%
2013	76.667.864	799.724	1,38%	1,26%
2012	75.627.384	789.750	1,21%	1,09%

*Kaynak: TÜİK

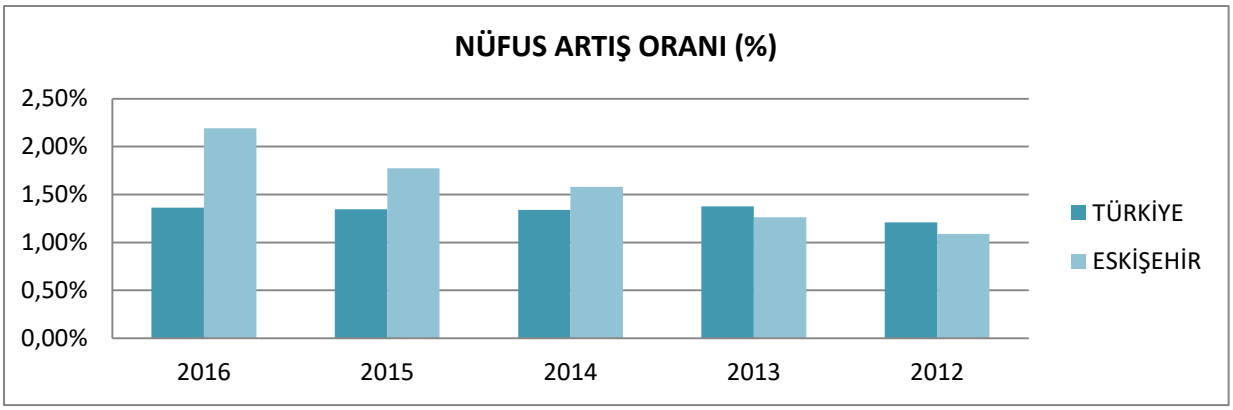

4.5. Yıllık Nüfus Artış Hızı

YILLIK NÜFUS ARTIŞ HIZI (‰)		
YIL	TÜRKİYE	ESKİŞEHİR
2016	**13,5‰**	**21,7‰**
2015	13,4‰	17,6‰
2014	13,3‰	15,6‰
2013	13,7‰	12,6‰
2012	12,0‰	10,8‰

*Kaynak: TÜİK

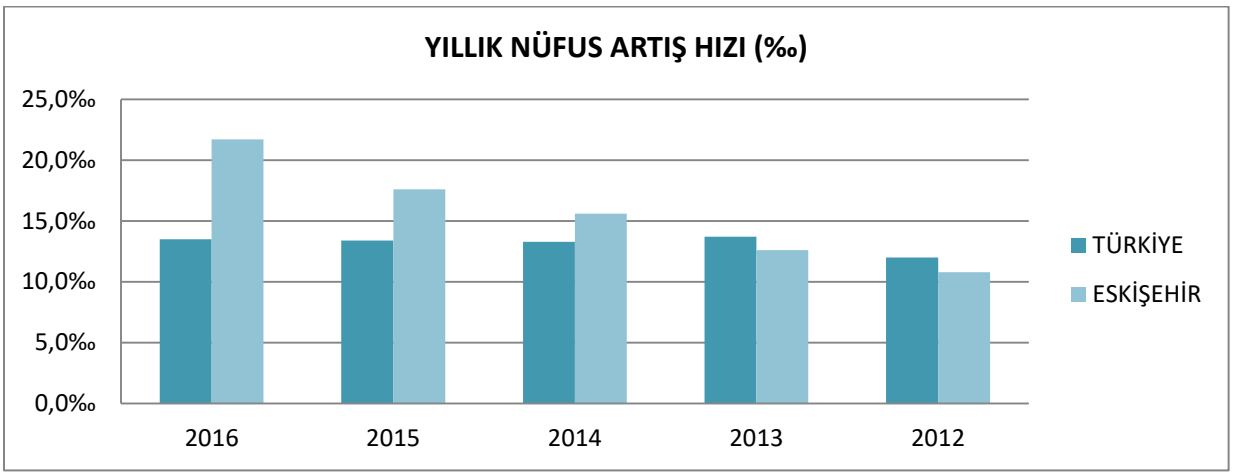

4.6. Ortanca Yaş ve Nüfus Yoğunluğu

CİNSİYETE GÖRE ORTANCA YAŞ ve NÜFUS YOĞUNLUĞU					
	ESKİŞEHİR			ESKİŞEHİR	TÜRKİYE
	ORTANCA YAŞ			NÜFUS YOĞUNLUĞU	NÜFUS YOĞUNLUĞU
	TOPLAM	ERKEK	KADIN		
2016	**35,5**	**34,5**	**36,6**	61	104
2015	35,3	34,2	36,4	60	102
2014	34,9	33,9	35,9	59	101
2013	34,6	33,6	35,7	58	100
2012	34,3	33,3	35,3	57	98

*Kaynak: TÜİK

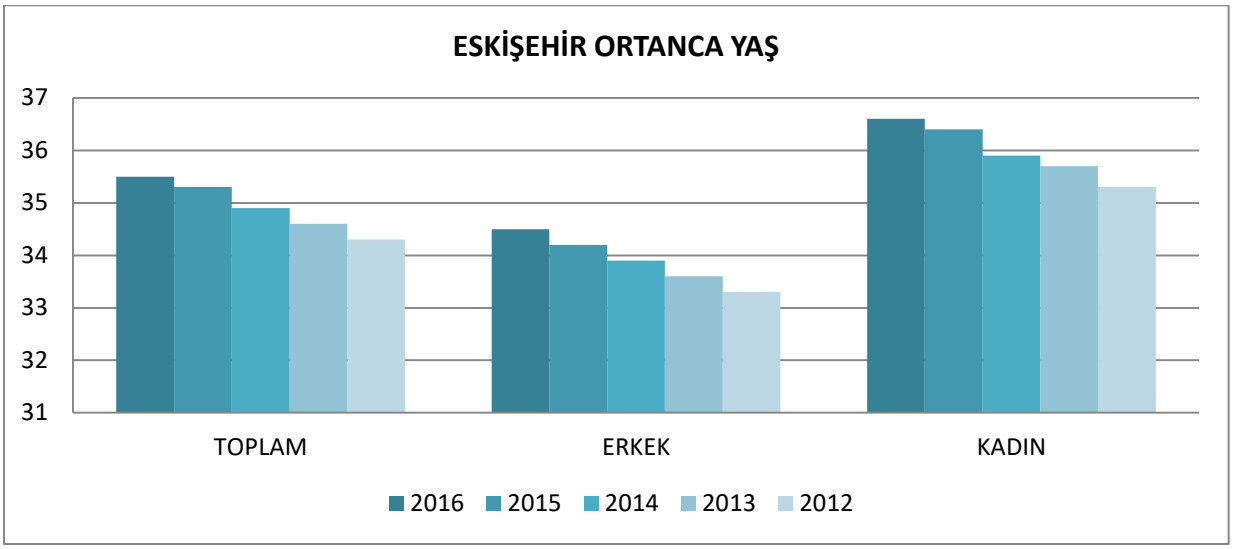

4.7. Eskişehir Büyükşehir Belediyesi ve Bağlı Belediyelerin Nüfusu

BÜYÜKŞEHİR BELEDİYESİ ve BAĞLI BELEDİYELERİN NÜFUSU (2016)			
İLÇELER	ERKEK	KADIN	TOPLAM
Alpu	5.732	5.558	11.290
Beylikova	3.950	3.892	7.842
Çifteler	7.647	7.650	15.297
Günyüzü	2.797	2.949	5.746
Han	1.007	.939	1.946
İnönü	3.425	3.295	6.720
Mahmudiye	3.991	3.865	7.856
Mihalgazi	2.247	2.314	4.561
Mihalıççık	4.280	4.164	8.444
Odunpazarı	192.606	198.500	391.106
Sarıcakaya	3.152	3.092	6.244
Seyitgazi	6.685	6.518	13.203
Sivrihisar	10.499	10.387	20.886
Tepebaşı	173.562	170.139	343.701
ESKİŞEHİR BÜYÜKŞEHİR TOPLAM	**421.580**	**423.262**	**844.842**

*Kaynak: TÜİK

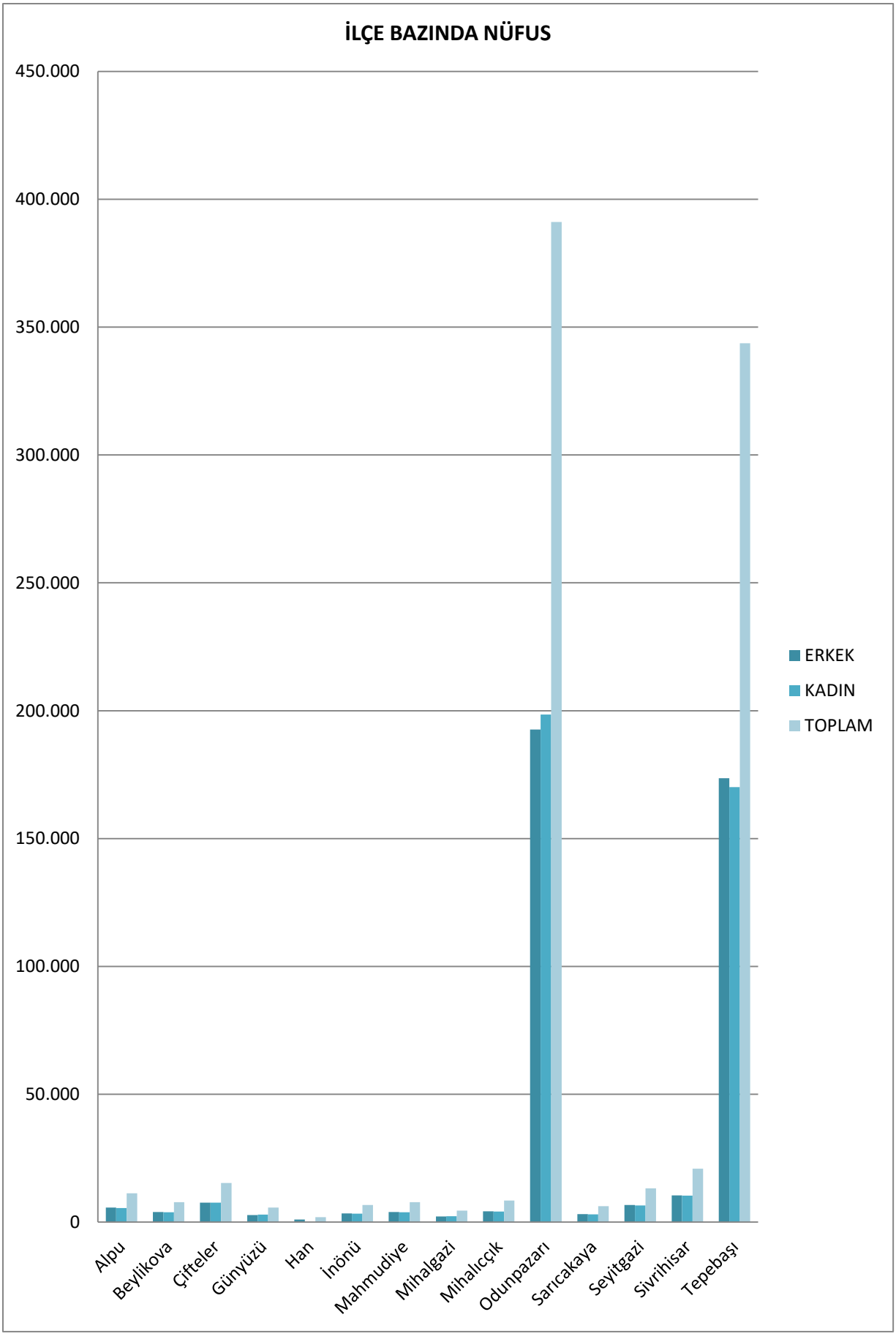
İLÇE BAZINDA NÜFUS
450.000
400.000
350.000
300.000
250.000
200.000
150.000
100.000
50.000
0
ERKEK
KADIN
TOPLAM
Alpu
Beylikova
Çifteler
Günyüzü
Han
İnönü
Mahmudiye
Mihalgazi
Mihalıççık
Odunpazarı
Sarıcakaya
Seyitgazi
Sivrihisar
Tepebaşı

4.8. İlçelere Göre Nüfus Artış Oranı ve Yıllık Nüfus Artış Hızı

İLÇELERE GÖRE NÜFUS, NÜFUS ARTIŞ ORANI ve YILLIK NÜFUS ARTIŞ HIZI (‰)				
İL VE İLÇE	NÜFUS (2015)	NÜFUS (2016)	NÜFUS ARTIŞ ORANI (%)	YILLIK NÜFUS ARTIŞ HIZI (‰) (2016)
Eskişehir	**826.716**	**844.842**	**2,19%**	**21,7‰**
Odunpazarı	383.523	391.106	1,98%	19,6‰
Tepebaşı	333.553	343.701	3,04%	30,0‰
Alpu	11.526	11.290	-2,05%	-20,7‰
Beylikova	6.091	7.842	28,75%	252,7‰
Çifteler	15.232	15.297	0,43%	4,3‰
Günyüzü	5.970	5.746	-3,75%	-38,2‰
Han	1.959	1.946	-0,66%	-6,7‰
İnönü	6.822	6.720	-1,50%	-15,1‰
Mahmudiye	7.987	7.856	-1,64%	-16,5‰
Mihalgazi	4.507	4.561	1,20%	11,9‰
Mihalıççık	8.850	8.444	-4,59%	-47,0‰
Sarıcakaya	5.678	6.244	9,97%	95,0‰
Seyitgazi	13.753	13.203	-4,00%	-40,8‰
Sivrihisar	21.265	20.886	-1,78%	-18,0‰

*Kaynak: TÜİK

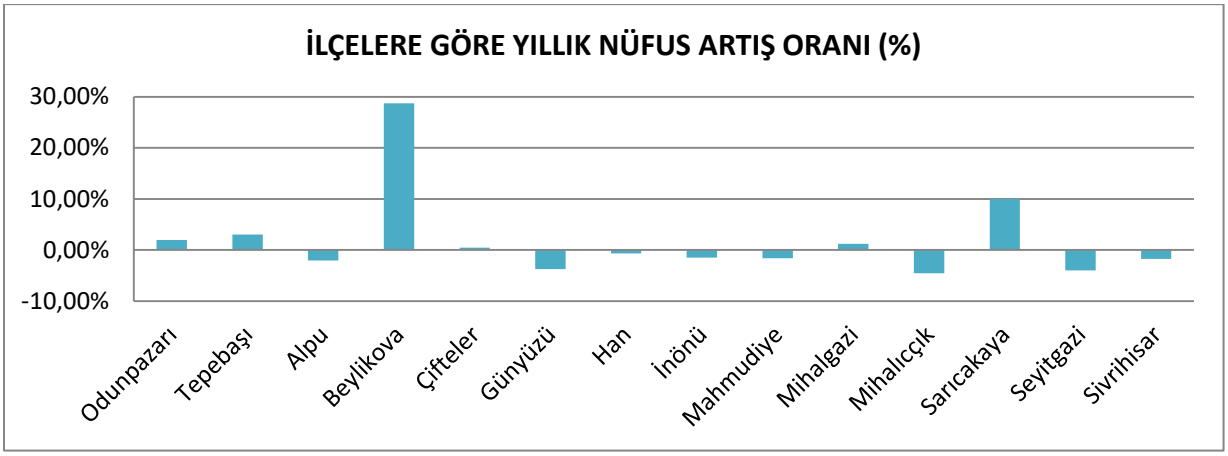

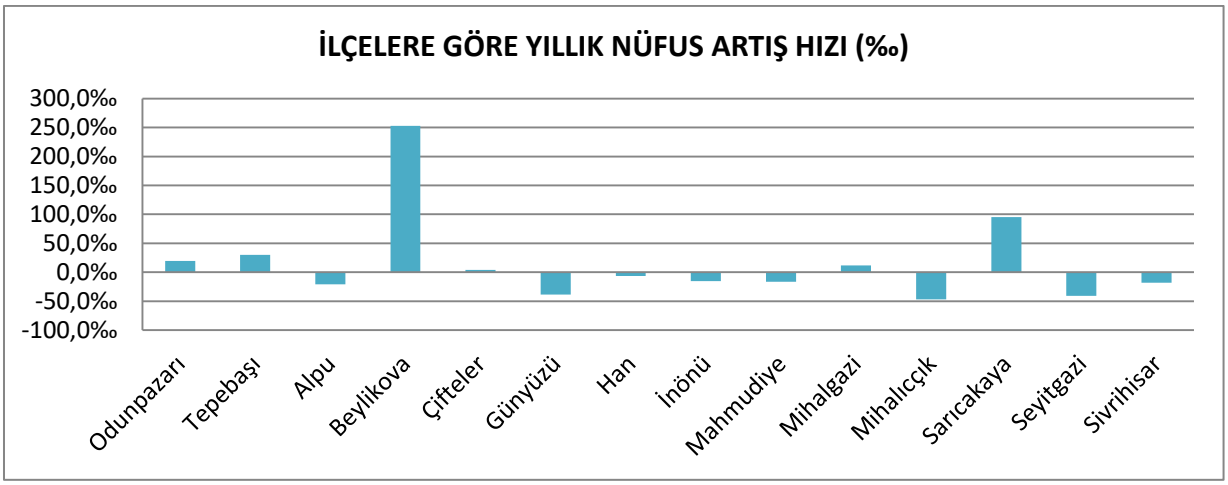

4.9. Yaş Grubu ve Cinsiyete Göre Nüfus

YAŞ GRUBU ve CİNSİYETE GÖRE NÜFUS (2016)									
Yaş grubu	ESKİŞEHİR İL GENELİ			ODUNPAZARI			TEPEBAŞI		
	Toplam	Erkek	Kadın	Toplam	Erkek	Kadın	Toplam	Erkek	Kadın
0-4	50.605	25.995	24.610	24.257	12.517	11.740	20.769	10.552	10.217
5-9	50.528	26.064	24.464	24.579	12.725	11.854	20.115	10.368	9.747
10-14	50.172	25.643	24.529	24.707	12.610	12.097	19.228	9.882	9.346
15-19	60.408	31.086	29.322	28.986	14.425	14.561	24.283	12.795	11.488
20-24	72.028	37.711	34.317	30.481	15.263	15.218	35.408	19.158	16.250
25-29	65.783	34.173	31.610	29.631	14.918	14.713	30.068	16.016	14.052
30-34	65.490	33.761	31.729	31.420	15.866	15.554	27.890	14.542	13.348
35-39	67.912	33.809	34.103	33.299	16.252	17.047	27.813	14.019	13.794
40-44	62.979	31.072	31.907	30.658	14.955	15.703	25.228	12.496	12.732
45-49	58.220	28.713	29.507	27.794	13.551	14.243	23.107	11.353	11.754
50-54	58.497	28.805	29.692	26.925	13.207	13.718	22.619	11.052	11.567
55-59	48.956	24.173	24.783	22.350	10.765	11.585	18.830	9.386	9.444
60-64	43.510	21.362	22.148	19.583	9.629	9.954	16.205	7.975	8.230
65-69	32.201	14.975	17.226	13.888	6.448	7.440	11.748	5.439	6.309
70-74	23.045	10.383	12.662	9.377	4.240	5.137	8.296	3.767	4.529
75-79	17.159	7.191	9.968	6.518	2.735	3.783	6.012	2.459	3.553
80-84	10.970	4.429	6.541	4.172	1.674	2.498	3.827	1.496	2.331
85-89	4.907	1.764	3.143	1.886	648	1.238	1.715	630	1.085
90+	1.472	471	1.001	595	178	417	540	177	363
TOPLAM	844.842	421.580	423.262	391.106	192.606	198.500	343.701	173.562	170.139

*Kaynak: TÜİK

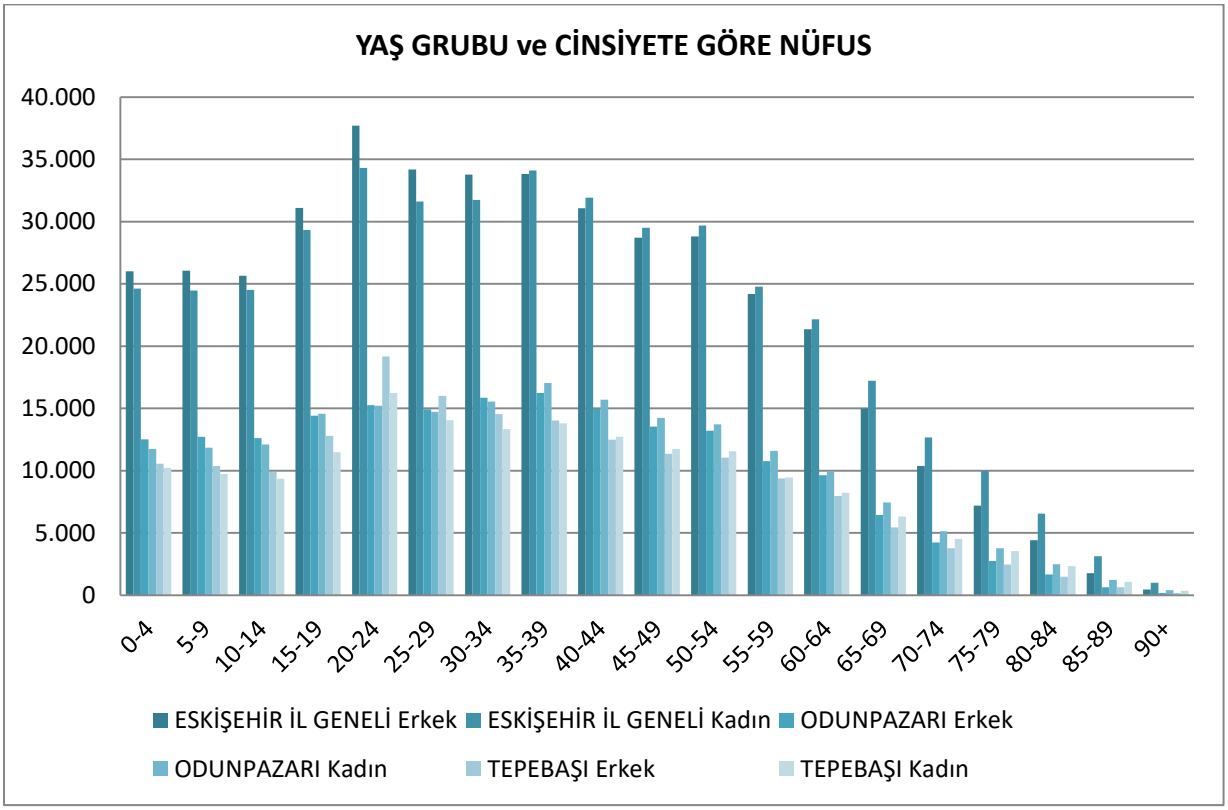

4.10. Okuma Yazma Durumuna Göre Nüfus

OKUMA YAZMA DURUMUNA GÖRE NÜFUS (2016)					
YAŞ GRUBU	CİNSİYET	ESKİŞEHİR İL GENELİ			
		OKUMA-YAZMA		BİLİNMEYEN	TOPLAM
		BİLMEYEN	BİLEN		
6-13	Erkek	172	40.446	0	40.618
	Kadın	131	38.490	0	38.621
14-17	Erkek	2	22.029	114	22.145
	Kadın	5	20.929	100	21.034
18-21	Erkek	7	27.979	93	28.079
	Kadın	27	26.122	104	26.253
22-24	Erkek	32	21.815	81	21.928
	Kadın	110	19.732	124	19.966
25-29	Erkek	68	32.985	273	33.326
	Kadın	304	30.282	311	30.897
30-34	Erkek	135	32.655	336	33.126
	Kadın	266	30.692	212	31.170
35-39	Erkek	100	32.988	250	33.338
	Kadın	270	33.240	185	33.695
40-44	Erkek	93	30.431	231	30.755
	Kadın	306	31.060	210	31.576
45-49	Erkek	88	28.092	238	28.418
	Kadın	312	28.705	246	29.263
50-54	Erkek	114	28.153	303	28.570
	Kadın	577	28.631	308	29.516
55-59	Erkek	121	23.589	327	24.037
	Kadın	766	23.564	313	24.643
60-64	Erkek	144	20.820	307	21.271
	Kadın	1258	20.466	328	22.052
65 +	Erkek	1225	37.324	553	39.102
	Kadın	9564	40.123	741	50.428
TOPLAM		16.197	751.342	6.288	773.827

*Kaynak: TÜİK

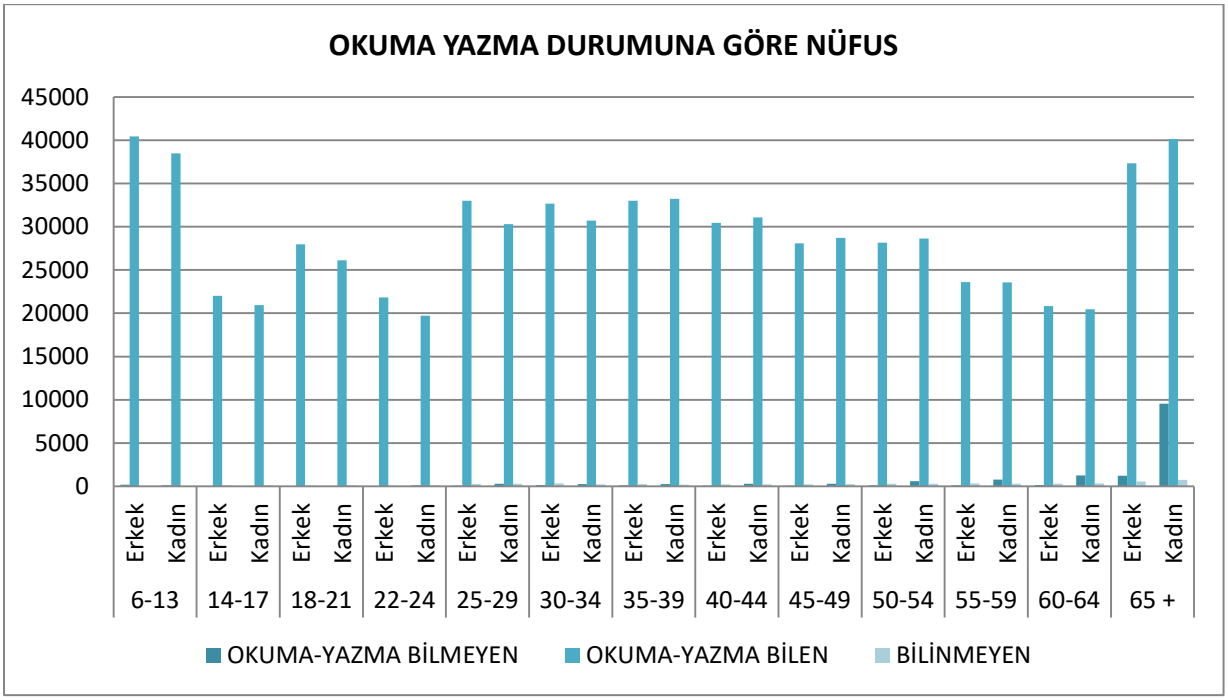

4.11. Bitirilen Eğitim Düzeyine Göre Nüfus

BİTİRİLEN EĞİTİM DÜZEYİNE GÖRE NÜFUS (2016) *(ESKİŞEHİR İL GENELİ)*												
Yaş Grubu	**Cinsiyet**	**Okuma Yazma Bilmeyen**	**Okuma Yazma Bilen Fakat Bir Okul Bitirmeyen**	**İlkokul Mezunu**	**İlköğretim Mezunu**	**Ortaokul Veya Dengi Okul Mezunu**	**Lise Veya Dengi Okul Mezunu**	**Yüksekokul Veya Fakülte Mezunu**	**Yüksek Lisans Mezunu**	**Doktora Mezunu**	**Bilinmeyen**	**Toplam**
6-13	Erkek	172	19.748	20.692	0	6	0	0	0	0	0	40.618
	Kadın	131	18.479	20.003	0	8	0	0	0	0	0	38.621
14-17	Erkek	2	154	1.778	0	18.627	1.470	0	0	0	114	22.145
	Kadın	5	170	1.736	0	17.439	1.584	0	0	0	100	21.034
18-21	Erkek	7	268	82	4.276	1.422	21.307	624	0	0	93	28.079
	Kadın	27	420	53	3.221	955	20.497	976	0	0	104	26.253
22-24	Erkek	32	221	29	3.824	8	12.371	5.359	3	0	81	21.928
	Kadın	110	457	41	3.344	4	8.364	7.518	4	0	124	19.966
25-29	Erkek	68	333	145	5.653	19	12.996	13.172	631	36	273	33.326
	Kadın	304	640	402	6.117	31	8.562	13.765	726	39	311	30.897
30-34	Erkek	135	178	1.700	3.314	2.181	13.089	10.891	1.111	191	336	33.126
	Kadın	266	296	5.020	2.759	2.473	8.939	9.783	1.195	227	212	31.170
35-39	Erkek	100	104	2.475	3.472	3.374	13.522	8.604	1.081	356	250	33.338
	Kadın	270	258	7.190	3.513	3.848	9157	7.774	1.144	356	185	33.695
40-44	Erkek	93	85	2.948	4.284	3.999	10.550	7.310	874	381	231	30.755
	Kadın	306	284	8.642	4.682	3.973	7.173	5.311	682	313	210	31.576
45-49	Erkek	88	66	3.757	4.647	4.400	8.203	5.955	716	348	238	28.418
	Kadın	312	324	10.652	4.434	3.665	5.387	3.513	437	293	246	29.263
50-54	Erkek	114	134	6.028	4.502	4.599	7.423	4.729	476	262	303	28.570
	Kadın	577	605	14.596	2.931	2.925	4.722	2.432	242	178	308	29.516
55-59	Erkek	121	139	8.139	2.115	3.396	6.109	3.246	272	173	327	24.037
	Kadın	766	714	14.410	1.257	1.827	3.192	1.944	124	96	313	24.643
60-64	Erkek	144	231	9.892	856	2.714	3.769	3.063	167	128	307	21.271
	Kadın	1.258	1210	14.333	461	1.304	1.620	1.423	62	53	328	22.052
65 +	Erkek	1.225	1978	23.684	411	3.463	4.098	3.370	146	174	553	39.102
	Kadın	9.564	7182	27.852	183	1.785	1.763	1.266	44	48	741	50.428
TOPLAM		**16.197**	**54.678**	**206.279**	**70.256**	**88.445**	**195.867**	**122.028**	**10.137**	**3.652**	**6.288**	**773.827**

*Kaynak: TÜİK

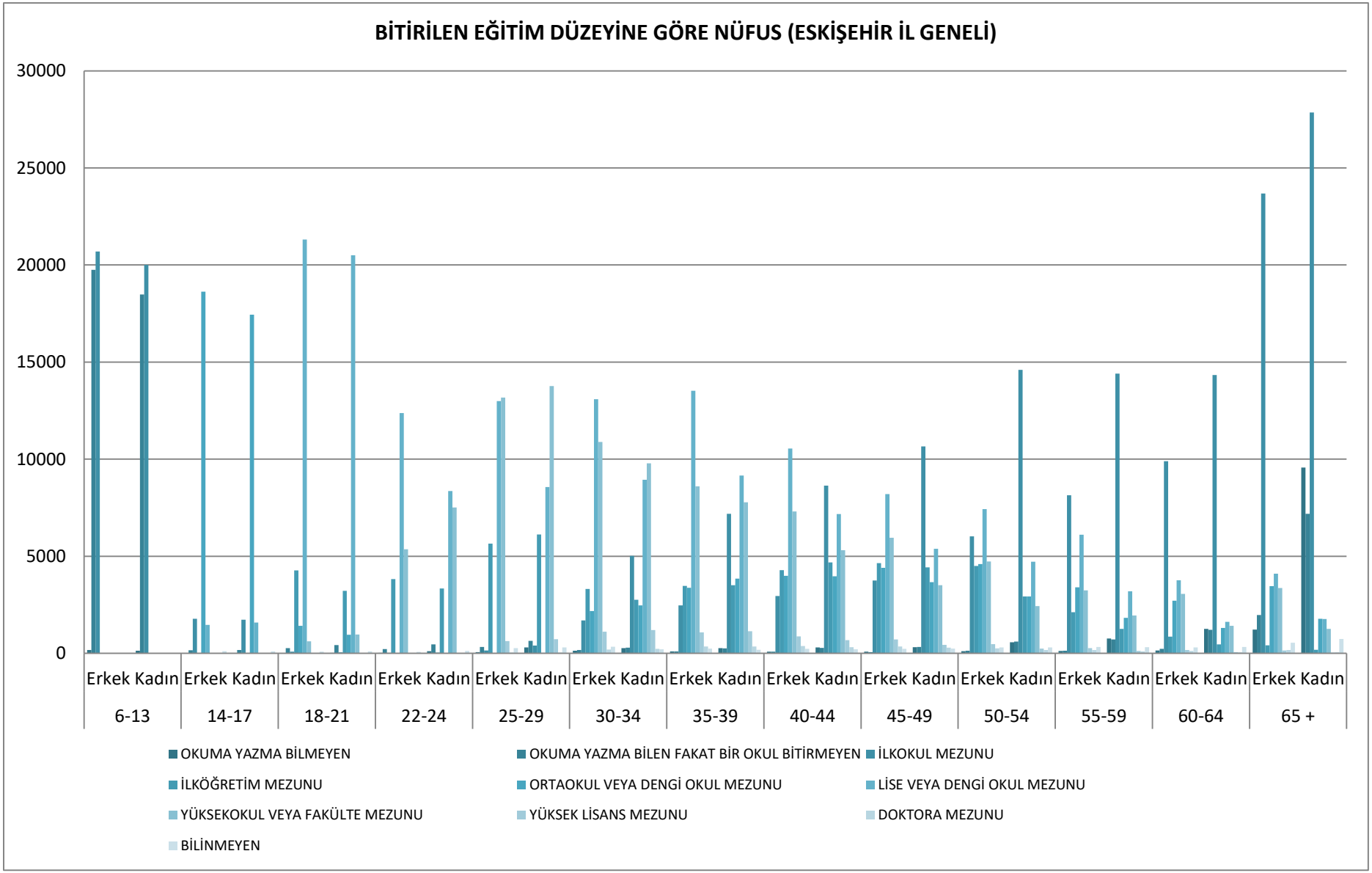
BİTİRİLEN EĞİTİM DÜZEYİNE GÖRE NÜFUS (ESKİŞEHİR İL GENELİ)
30000
25000
20000
15000
10000
5000
0
Erkek Kadın
6-13
14-17
18-21
22-24
25-29
30-34
35-39
40-44
45-49
50-54
55-59
60-64
65 +
OKUMA YAZMA BİLMEYEN
OKUMA YAZMA BİLEN FAKAT BİR OKUL BİTİRMEYEN
İLKOKUL MEZUNU
İLKÖĞRETİM MEZUNU
ORTAOKUL VEYA DENGİ OKUL MEZUNU
LİSE VEYA DENGİ OKUL MEZUNU
YÜKSEKOKUL VEYA FAKÜLTE MEZUNU
YÜKSEK LİSANS MEZUNU
DOKTORA MEZUNU
BİLİNMEYEN

BİTİRİLEN EĞİTİM DÜZEYİ, CİNSİYET VE YAŞ GRUBUNA GÖRE İLÇE BAZINDA NÜFUS (2016)											
İLÇE	OKUMA YAZMA BİLMEYEN	OKUMA YAZMA BİLEN FAKAT BİR OKUL BİTİRMEYEN	İLKOKUL MEZUNU	İLKÖĞRETİM MEZUNU	ORTAOKUL VEYA DENGİ OKUL MEZUNU	LİSE VEYA DENGİ OKUL MEZUNU	YÜKSEKOKUL VEYA FAKÜLTE MEZUNU	YÜKSEK LİSANS MEZUNU	DOKTORA MEZUNU	BİLİNMEYEN	TOPLAM
ODUNPAZARI	5.902	24.490	85.905	31.728	42.085	93.154	63.605	5.380	1.862	3.219	**357.330**
TEPEBAŞI	5.580	21.064	76.989	28.571	34.923	86.267	51.667	4.474	1.742	2.294	**313.571**
ALPU	673	1.015	4.712	1.162	1.084	1.292	473	22	5	35	**10.473**
BEYLİKOVA	259	578	2.749	861	1.034	1.207	603	45	2	19	**7.357**
ÇİFTELER	627	1.290	5.049	1.470	1.586	2.628	1.000	39	6	376	**14.071**
GÜNYÜZÜ	314	390	2.692	509	579	649	289	9	1	24	**5.456**
HAN	192	166	811	129	189	237	130	3	1	13	**1.871**
İNÖNÜ	226	549	2.604	558	735	1.178	400	11	3	29	**6.293**
MAHMUDİYE	361	778	2.716	727	907	1.163	513	12	1	57	**7.235**
MİHALGAZİ	94	347	1.871	390	479	789	289	10	1	17	**4.287**
MİHALIÇÇIK	332	949	3.565	757	799	973	422	16	4	54	**7.871**
SARICAKAYA	288	540	2.265	595	622	1.035	504	23	5	18	**5.895**
SEYİTGAZİ	584	969	5.673	1.135	1.292	2.079	700	25	9	32	**12.498**
SİVRİHİSAR	765	1.553	8.678	1.664	2.131	3.216	1.433	68	10	101	**19.619**
TOPLAM	**16.197**	**54.678**	**206.279**	**70.256**	**88.445**	**195.867**	**122.028**	**10.137**	**3.652**	**6.288**	**773.827**

*Kaynak: TÜİK

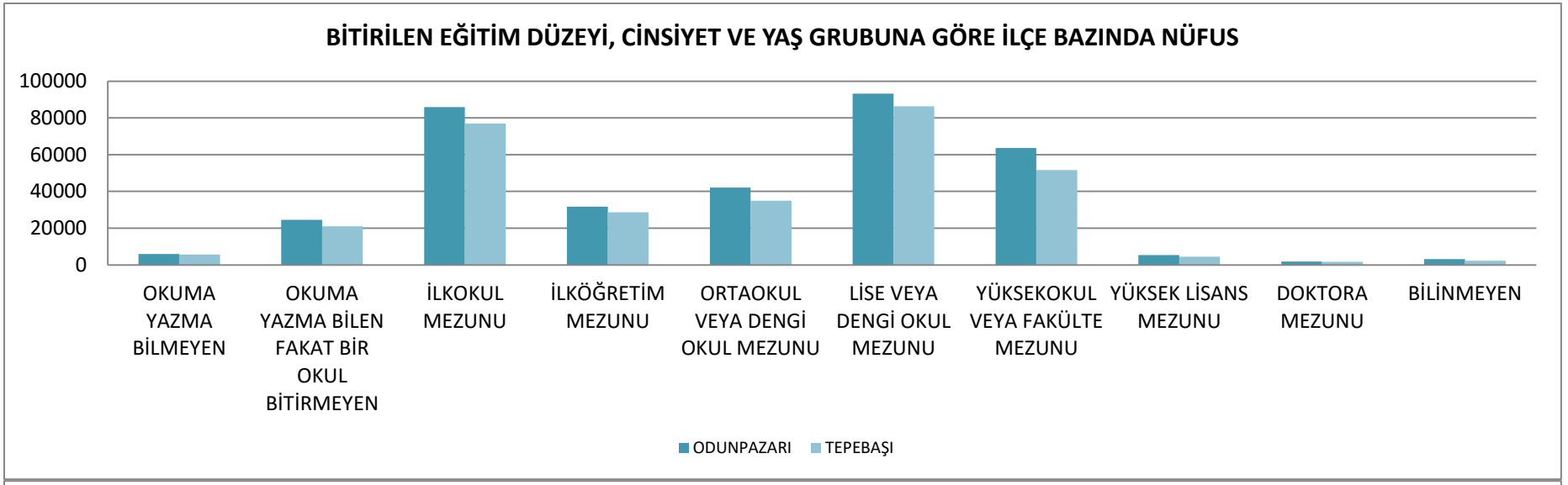
BİTİRİLEN EĞİTİM DÜZEYİ, CİNSİYET VE YAŞ GRUBUNA GÖRE İLÇE BAZINDA NÜFUS
100000
80000
60000
40000
20000
0
OKUMA YAZMA BİLMEYEN
OKUMA YAZMA BİLEN FAKAT BİR OKUL BİTİRMEYEN
İLKOKUL MEZUNU
İLKÖĞRETİM MEZUNU
ORTAOKUL VEYA DENGİ OKUL MEZUNU
LİSE VEYA DENGİ OKUL MEZUNU
YÜKSEKOKUL VEYA FAKÜLTE MEZUNU
YÜKSEK LİSANS MEZUNU
DOKTORA MEZUNU
BİLİNMEYEN
ODUNPAZARI
TEPEBAŞI

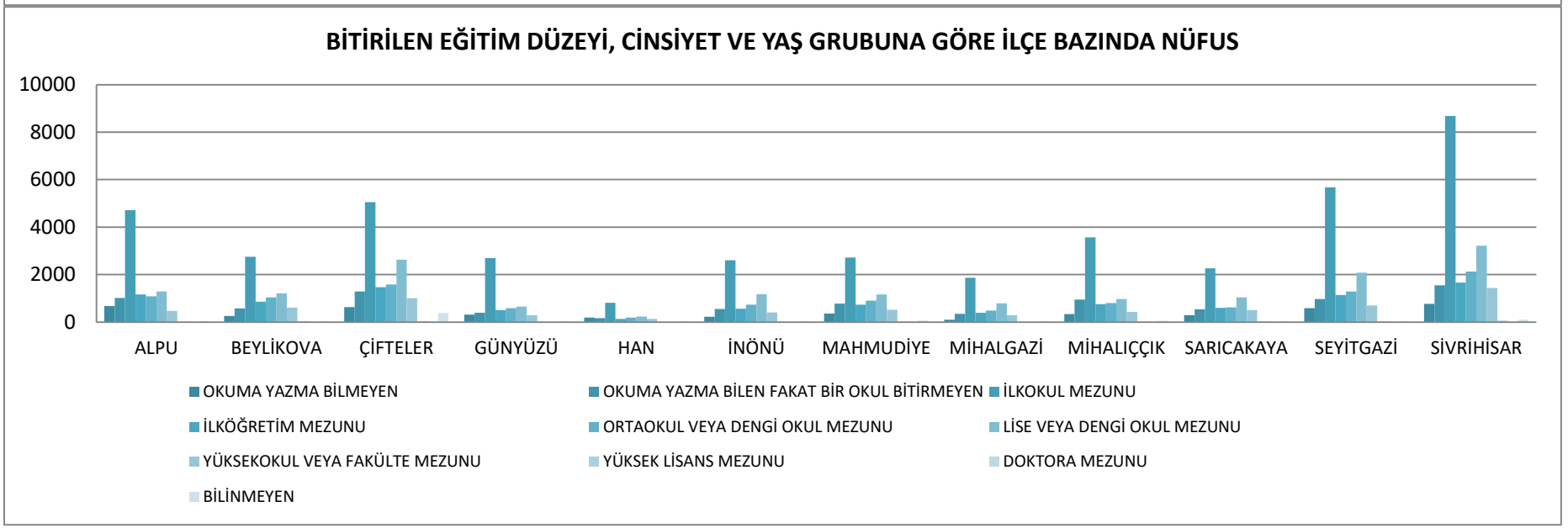
BİTİRİLEN EĞİTİM DÜZEYİ, CİNSİYET VE YAŞ GRUBUNA GÖRE İLÇE BAZINDA NÜFUS
10000
8000
6000
4000
2000
0
ALPU
BEYLİKOVA
ÇİFTELER
GÜNYÜZÜ
HAN
İNÖNÜ
MAHMUDİYE
MİHALGAZİ
MİHALIÇÇIK
SARICAKAYA
SEYİTGAZİ
SİVRİHİSAR
OKUMA YAZMA BİLMEYEN
OKUMA YAZMA BİLEN FAKAT BİR OKUL BİTİRMEYEN
İLKOKUL MEZUNU
İLKÖĞRETİM MEZUNU
ORTAOKUL VEYA DENGİ OKUL MEZUNU
LİSE VEYA DENGİ OKUL MEZUNU
YÜKSEKOKUL VEYA FAKÜLTE MEZUNU
YÜKSEK LİSANS MEZUNU
DOKTORA MEZUNU
BİLİNMEYEN

4.12. Medeni Duruma Göre Nüfus

MEDENİ DURUMA GÖRE NÜFUS (2016)						
YAŞ GRUBU	CİNSİYET	HİÇ EVLENMEDİ	EVLİ	BOŞANDI	EŞİ ÖLDÜ	TOPLAM
15-19	Erkek	30.449	96	0	0	**30.545**
	Kadın	27.965	873	18	0	**28.856**
20-24	Erkek	34.259	2.238	68	0	**36.565**
	Kadın	25.191	7.945	379	14	**33.529**
25-29	Erkek	19.754	13.056	512	4	**33.326**
	Kadın	9.721	20.071	1.054	51	**30.897**
30-34	Erkek	9.180	22.592	1.342	12	**33.126**
	Kadın	3.563	25.600	1.881	126	**31.170**
35-39	Erkek	4.569	26.839	1.900	30	**33.338**
	Kadın	2.467	28.393	2.557	278	**33.695**
40-44	Erkek	2.379	26.118	2.191	67	**30.755**
	Kadın	1.768	26.554	2.590	664	**31.576**
45-49	Erkek	1310	24.873	2.097	138	**28.418**
	Kadın	1.281	24.360	2.456	1.166	**29.263**
50-54	Erkek	967	25.509	1.864	230	**28.570**
	Kadın	1054	24.077	2.139	2.246	**29.516**
55-59	Erkek	582	21.723	1419	313	**24.037**
	Kadın	745	19.151	1539	3.208	**24.643**
60-64	Erkek	361	19.416	939	555	**21.271**
	Kadın	496	15.590	1060	4.906	**22.052**
65+	Erkek	410	32.090	1.160	5.442	**39.102**
	Kadın	706	21.057	1.370	27.295	**50.428**
TOPLAM		**179.177**	**428.221**	**30.535**	**46.745**	**684.678**

*Kaynak: TÜİK

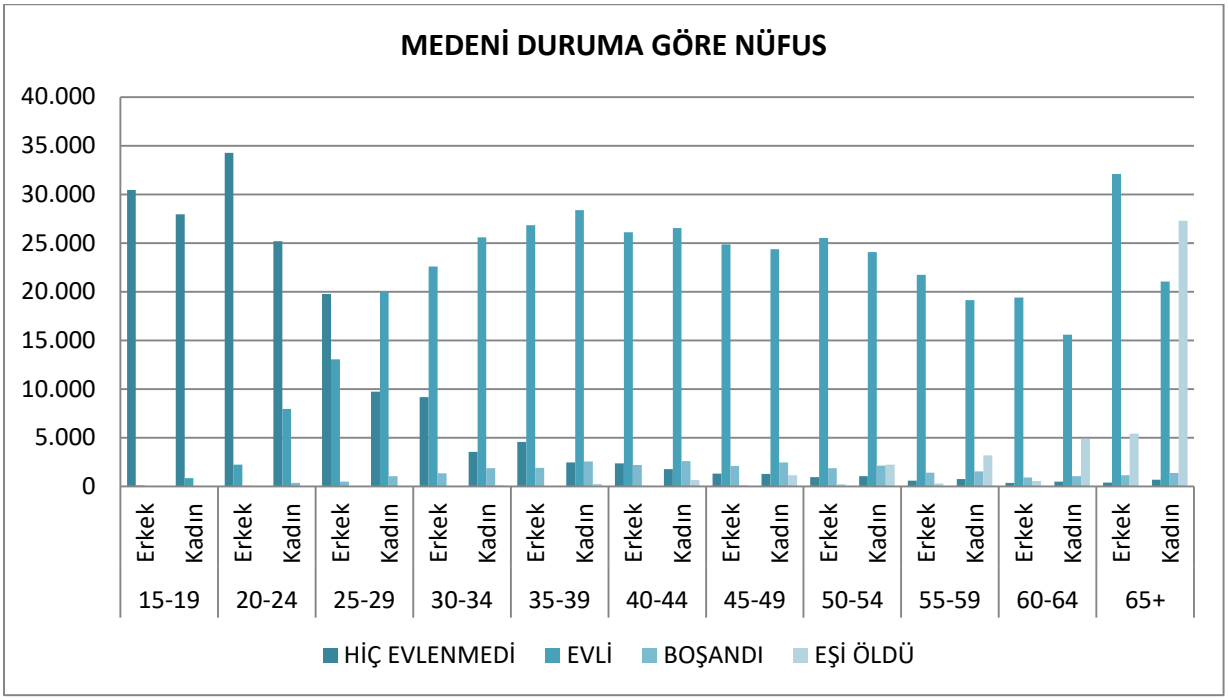

4.13. Net Göç Hızı

ALINAN GÖÇ, VERİLEN GÖÇ, NET GÖÇ ve NET GÖÇ HIZI					
DÖNEM	**NÜFUSU**	**ALDIĞI GÖÇ**	**VERDİĞİ GÖÇ**	**NET GÖÇ**	**NET GÖÇ HIZI**
2015-2016	844.842	36.687	25.785	10.902	13,0
2014-2015	826.716	36.041	28.298	7.743	9,41
2013-2014	812.320	35.927	27.977	7.950	9,83
2012-2013	799.724	33.893	28.329	5.564	6,98
2011-2012	789.750	32.363	25.299	7.064	8,98

*Kaynak: TÜİK

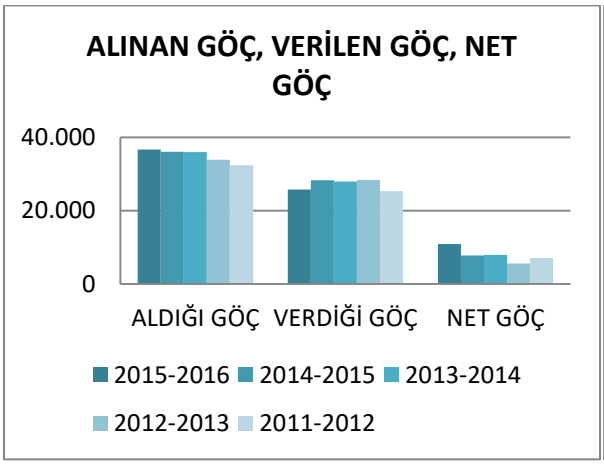

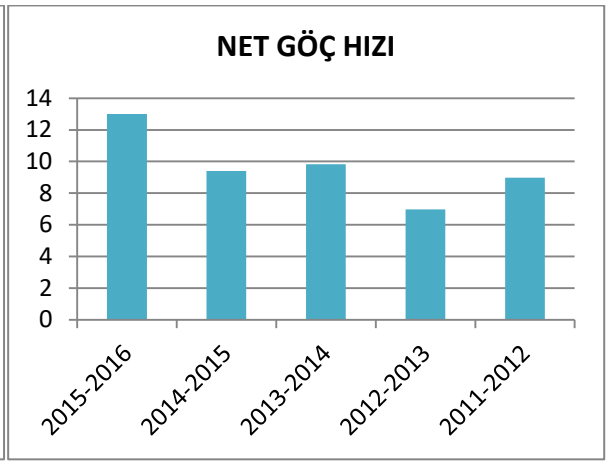

4.14. Eskişehir ve Bölgeler Arası Göç

ESKİŞEHİR ve BÖLGELER ARASI GÖÇ (2015-2016DÖNEMİ)		
BÖLGE	**ALINAN GÖÇ**	**VERİLEN GÖÇ**
Akdeniz	3.669	2.357
Doğu Anadolu	3.239	1.361
Ege	6.891	5.296
Güneydoğu Anadolu	2.582	1.288
İç Anadolu	7.342	5.175
Karadeniz	2.765	2.322
Marmara	10.199	7.986
TOPLAM	**36.687**	**25.785**

*Kaynak: TÜİK

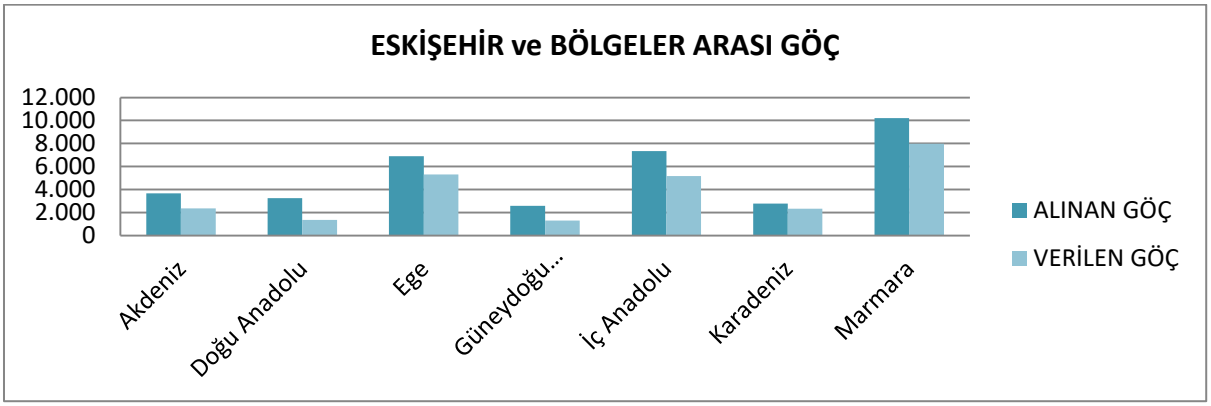

4.15. Yaş Gruplarına Göre Alınan – Verilen Göç

YAŞ GRUPLARINA GÖRE ALINAN – VERİLEN GÖÇ (2015-2016 dönemi)				
YAŞ GRUBU	CİNSİYET	ALINAN GÖÇ	VERİLEN GÖÇ	FARK
TOPLAM	Toplam	36.687	25.785	10.902
	Erkek	18.438	12.554	5.884
	Kadın	18.249	13.231	5.018
0-4	Toplam	2.083	1.141	942
	Erkek	1.063	608	455
	Kadın	1.020	533	487
5-9	Toplam	2.030	1.123	907
	Erkek	1.059	562	497
	Kadın	971	561	410
10-14	Toplam	1.783	930	853
	Erkek	913	472	441
	Kadın	870	458	412
15-19	Toplam	6.202	3.580	2.622
	Erkek	3.052	1.545	1.507
	Kadın	3.150	2.035	1.115
20-24	Toplam	8.243	6.982	1.261
	Erkek	4.047	3.164	883
	Kadın	4.196	3.818	378
25-29	Toplam	4.660	4.449	211
	Erkek	2.368	2.324	44
	Kadın	2.292	2.125	167
30-34	Toplam	3.149	2.161	988
	Erkek	1.614	1.127	487
	Kadın	1.535	1.034	501
35-39	Toplam	2.389	1.494	895
	Erkek	1.167	773	394
	Kadın	1.222	721	501
40-44	Toplam	1.783	979	804
	Erkek	948	512	436
	Kadın	835	467	368
45-49	Toplam	1.227	780	447
	Erkek	683	403	280
	Kadın	544	377	167
50-54	Toplam	986	684	302
	Erkek	499	348	151
	Kadın	487	336	151
55-59	Toplam	657	500	157
	Erkek	351	258	93
	Kadın	306	242	64
60-64	Toplam	504	374	130
	Erkek	247	194	53
	Kadın	257	180	77
65+	Toplam	991	608	383
	Erkek	427	264	163
	Kadın	564	344	220

*Kaynak: TÜİK

4.16. Nüfusa Kayıtlı Olunan ve İkamet Edilen İl

NÜFUSA KAYITLI OLUNAN ve İKAMET EDİLEN İL (2016)			
NÜFUSA KAYITLI OLUNAN İL	İKAMET EDİLEN İL		TOPLAM
	ESKİŞEHİR	DİĞER İLLER	
ESKİŞEHİR	508.174	245.387	753.561
DİĞER İLLER	325.109	-	-

*Kaynak: TÜİK

** Yabancılar dahil değildir.

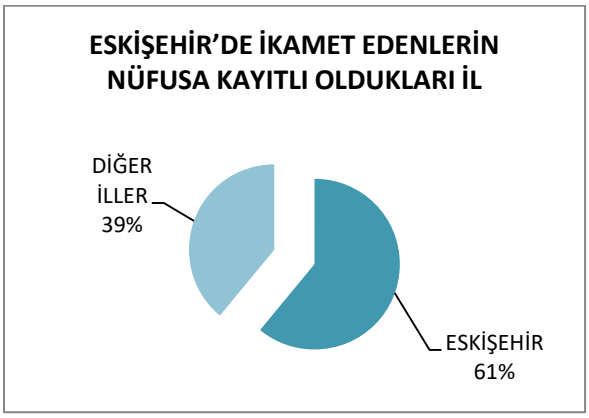

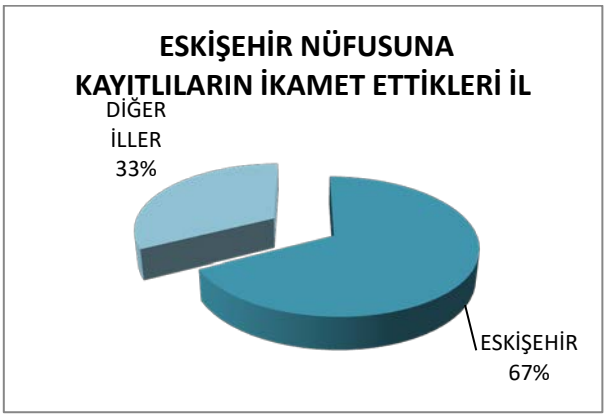

4.17. Eskişehir Nüfusuna Kayıtlıların İkamet Ettikleri Bölgelere Göre Dağılımı

ESKİŞEHİR NÜFUSUNA KAYITLILARIN İKAMET ETTİKLERİ BÖLGELERE GÖRE DAĞILIMI (2016)	
İKAMET EDİLEN BÖLGE	NÜFUSA KAYITLI OLUNAN İL (ESKİŞEHİR)
Akdeniz	20.016
Doğu Anadolu	4.093
Ege	47.778
Güneydoğu Anadolu	2.729
İç Anadolu (Eskişehir Hariç)	51.396
İç Anadolu (Eskişehir Dahil)	559.570
Karadeniz	6.378
Marmara	112.997
ESKİŞEHİR HARİÇ TOPLAM	**245.387**
ESKİŞEHİR DAHİL TOPLAM	**753.561**

*Kaynak: TÜİK

** Yabancılar dahil değildir.



4.18. Eskişehir Nüfusuna Kayıtlıların İkamet Ettikleri İllere Göre Dağılımı

ESKİŞEHİR NÜFUSUNA KAYITLILARIN İKAMET ETTİKLERİ İLLERE GÖRE DAĞILIMI (2016)				
İKAMET EDİLEN İL	NÜFUSA KAYITLI OLUNAN İL		İKAMET EDİLEN İL	NÜFUSA KAYITLI OLUNAN İL
	ESKİŞEHİR			ESKİŞEHİR
ADANA	1.151		KONYA	2.980
ADIYAMAN	116		KÜTAHYA	6.501
AFYONKARAHİSAR	3.575		MALATYA	596
AĞRI	341		MANİSA	2.126
AMASYA	475		KAHRAMANMARAŞ	178
ANKARA	44.696		MARDİN	300
ANTALYA	15.342		MUĞLA	4.135
ARTVİN	133		MUŞ	199
AYDIN	2.956		NEVŞEHİR	261
BALIKESİR	5.464		NİĞDE	164
BİLECİK	9.461		ORDU	242
BİNGÖL	132		RİZE	178
BİTLİS	190		SAKARYA	2.773
BOLU	700		SAMSUN	889
BURDUR	350		SİİRT	205
BURSA	17.795		SİNOP	132
ÇANAKKALE	1.957		SİVAS	448
ÇANKIRI	227		TEKİRDAĞ	3.238
ÇORUM	387		TOKAT	288
DENİZLİ	1.589		TRABZON	398
DİYARBAKIR	660		TUNCELİ	162
EDİRNE	863		ŞANLIURFA	424
ELAZIĞ	307		UŞAK	541
ERZİNCAN	286		VAN	513
ERZURUM	606		YOZGAT	235
ESKİŞEHİR	508.174		ZONGULDAK	729
GAZİANTEP	569		AKSARAY	236
GİRESUN	227		BAYBURT	168
GÜMÜŞHANE	129		KARAMAN	149
HAKKARİ	220		KIRIKKALE	395
HATAY	632		BATMAN	166
ISPARTA	891		ŞIRNAK	235
MERSİN	1.309		BARTIN	221
İSTANBUL	55.414		ARDAHAN	76
İZMİR	26.355		IĞDIR	199
KARS	266		YALOVA	1.413
KASTAMONU	366		KARABÜK	519
KAYSERİ	1.056		KİLİS	54
KIRKLARELİ	839		OSMANİYE	163
KIRŞEHİR	162		DÜZCE	584
KOCAELİ	13.780		**TOPLAM**	**753.561**

*Kaynak: TÜİK

4.19. Nüfusa Kayıtlı Olunan Bölgeye Göre Eskişehir Nüfusu

NÜFUSA KAYITLI OLUNAN BÖLGEYE GÖRE ESKİŞEHİR NÜFUSU (2016)									
		NÜFUSA KAYITLI OLUNAN BÖLGE							
		Akdeniz	Doğu Anadolu	Ege	Güneydoğu Anadolu	İç Anadolu (Eskişehir Hariç)	İç Anadolu (Eskişehir Dahil)	Karadeniz	Marmara
İkamet edilen il/ilçe	ESKİŞEHİR TOPLAM	17.561	43.285	85.005	15.875	66.321	574.495	39.215	57.847
	İL MERKEZİ TOPLAM	16.735	38.758	80.240	14.134	63.005	479.697	37.453	56.611
	Alpu	62	129	147	152	394	10.660	72	61
	Beylikova	54	344	167	108	303	6.967	91	107
	Çifteler	108	930	2.311	216	568	11.288	155	167
	Günyüzü	20	293	47	50	147	5.289	24	16
	Han	14	26	48	13	23	1.790	21	25
	İnönü	67	334	240	69	124	5.512	245	217
	Mahmudiye	48	967	493	306	246	5.857	136	46
	Mihalgazi	15	79	44	86	59	4.193	57	87
	Mihalıççık	66	59	102	186	243	7.713	82	77
	Odunpazarı	8.303	18.335	45.011	7.588	35.196	269.444	17.016	20.135
	Sarıcakaya	71	75	58	170	167	5.560	184	124
	Seyitgazi	101	248	649	46	258	11.952	111	81
	Sivrihisar	200	1.043	459	339	784	18.017	584	228
	Tepebaşı	8.432	20.423	35.229	6.546	27.809	210.253	20.437	36.476

*Kaynak: TÜİK

** Yabancılar dahil değildir.

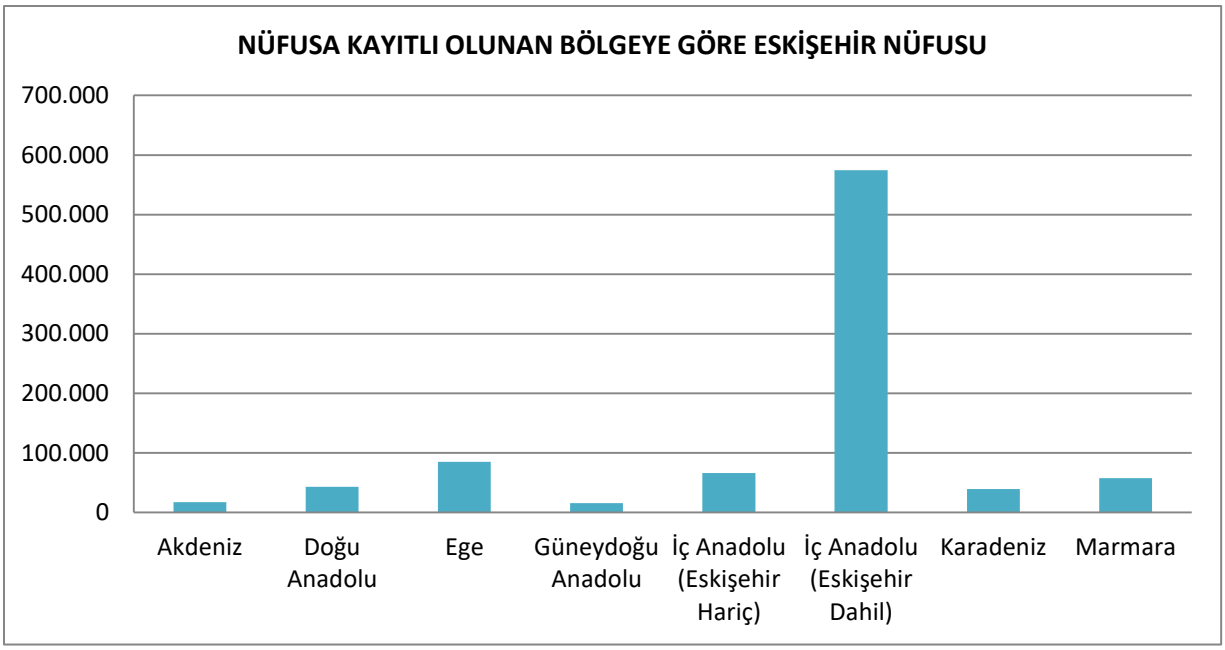

4.20. Nüfusa Kayıtlı Olunan İle Göre Eskişehir Nüfusu

NÜFUSA KAYITLI OLUNAN İLE GÖRE ESKİŞEHİR NÜFUSU (2016)																
NÜFUSA KAYITLI OLUNAN İL	İKAMET EDİLEN İL/İLÇE															
	İL GENELİ	İL MERKEZİ	ALPU	BEYLİKOVA	ÇİFTELER	GÜNYÜZÜ	HAN	İNÖNÜ	MAHMUDİYE	MİHALGAZİ	MİHALIÇÇIK	ODUNPAZARI	SARICAKAYA	SEYİTGAZİ	SİVRİHİSAR	TEPEBAŞI
Adana	2.825	2.666	8	6	21	0	3	15	18	2	21	1.233	14	28	23	1.433
Adıyaman	1.162	1.085	7	4	17	2	4	0	6	0	4	565	4	8	21	520
Afyonkarahisar	56.822	53.149	19	109	2.206	23	33	98	453	22	48	30.349	28	367	267	22.800
Ağrı	11.117	8.566	69	238	694	257	9	50	743	0	14	4.313	4	51	422	4.253
Amasya	1.978	1.936	1	0	11	1	0	0	0	2	2	1.030	3	9	13	906
Ankara	19.348	18.502	47	74	65	77	4	29	33	12	102	9.714	117	37	249	8.788
Antalya	1.586	1.549	5	7	6	1	0	1	1	1	4	713	1	6	4	836
Artvin	2.771	2.732	7	1	5	0	1	0	3	0	4	1.679	2	7	9	1.053
Aydın	2.112	2.066	0	1	12	4	1	0	1	2	0	1.117	2	7	16	949
Balıkesir	3.995	3.885	12	14	17	0	2	0	9	0	5	2.077	2	24	25	1.808
Bilecik	32.853	32.381	17	51	41	4	5	110	19	78	11	9.090	85	18	33	23.291
Bingöl	564	517	0	1	11	0	3	0	6	0	1	237	0	1	24	280
Bitlis	1.004	963	0	6	1	0	0	7	7	0	2	441	1	3	14	522
Bolu	3.018	2.804	14	16	9	0	0	0	1	17	28	1.043	85	9	35	1.761
Burdur	903	857	2	1	9	1	0	0	0	0	0	466	7	8	18	391
Bursa	6.520	6.260	21	10	34	1	3	78	6	4	24	2.566	21	20	38	3.694
Çanakkale	1.283	1.261	0	0	7	3	0	0	1	0	5	578	0	1	5	683
Çankırı	1.720	1.643	12	7	8	10	1	0	3	0	8	830	0	4	24	813
Çorum	3.454	3.319	4	4	6	2	5	4	13	6	16	1.765	8	16	51	1.554
Denizli	2.122	1.966	82	3	14	8	0	0	5	3	2	992	0	10	29	974
Diyarbakır	2.906	2.419	2	13	116	7	1	21	54	4	112	1.160	11	9	137	1.259
Edirne	1.005	986	0	0	2	0	1	0	2	0	0	380	5	1	8	606
Elazığ	2.540	2.374	0	4	8	4	0	1	3	8	4	1.289	4	101	29	1.085
Erzincan	2.022	1.985	5	3	6	1	0	1	5	1	0	1.325	6	2	7	660
Erzurum	7.591	7.269	6	17	20	13	6	74	13	26	21	3.803	7	36	83	3.466
Eskişehir	508.174	416.692	10.266	6.664	10.720	5.142	1.767	5.388	5.611	4.134	7.470	234.248	5.393	11.694	17.233	182.444
Gaziantep	2.469	2.389	7	8	9	1	2	5	8	1	3	1.126	8	6	22	1.263
Giresun	1.676	1.609	0	15	9	0	1	0	8	1	11	849	11	1	10	760
Gümüşhane	681	650	0	2	8	1	0	1	0	0	1	363	0	1	17	287
Hakkari	238	227	1	1	4	1	0	0	0	3	0	86	0	0	1	141
Hatay	2.951	2.816	0	6	15	10	1	2	8	2	9	1.289	21	16	45	1.527
Isparta	2.460	2.373	0	5	8	2	0	20	10	1	5	1.135	10	11	15	1.238
Mersin	3.206	3.074	5	18	11	5	0	15	6	1	12	1.583	4	18	37	1.491
İstanbul	4.717	4.589	1	12	36	2	8	15	3	2	12	2.165	6	8	23	2.424
İzmir	3.548	3.441	12	7	18	0	2	1	9	1	6	1.700	3	17	31	1.741
Kars	6.277	6.056	37	55	12	3	0	18	0	18	6	1.946	3	9	60	4.110
Kastamonu	1.649	1.597	2	0	4	0	0	2	4	6	4	760	8	7	15	837
Kayseri	3.870	3.716	1	8	32	4	2	6	11	9	22	1.951	10	13	36	1.765
Kırklareli	1.130	1.118	0	5	3	0	0	0	0	1	2	485	0	0	1	633
Kırşehir	2.360	2.241	53	7	10	1	1	1	2	1	13	1.206	0	3	27	1.035

*Kaynak: TÜİK

** Yabancılar dahil değildir.

NÜFUSA KAYITLI OLUNAN İLE GÖRE ESKİŞEHİR NÜFUSU (2016)																
NÜFUSA KAYITLI OLUNAN İL	İKAMET EDİLEN İL/İLÇE															
	İL GENELİ	İL MERKEZİ	ALPU	BEYLİKOVA	ÇİFTELER	GÜNYÜZÜ	HAN	İNÖNÜ	MAHMUDİYE	MİHALGAZİ	MİHALIÇÇIK	ODUNPAZARI	SARICAKAYA	SEYİTGAZİ	SİVRİHİSAR	TEPEBAŞI
Kocaeli	1.375	1.304	4	9	15	0	0	7	5	0	6	567	1	1	23	737
Konya	19.207	18.039	215	159	275	22	4	65	85	7	52	11.159	11	80	193	6.880
Kütahya	14.771	14.189	22	27	33	7	7	131	21	13	34	8.094	12	229	46	6.095
Malatya	3.347	3.218	0	3	29	0	6	2	31	21	4	1.651	8	6	19	1.567
Manisa	2.831	2.709	3	16	19	4	3	6	4	3	5	1.357	3	5	51	1.352
Kahramanmaraş	2.317	2.181	23	8	27	1	3	14	5	4	12	1.223	0	6	33	958
Mardin	2.869	2.583	2	16	1	3	3	1	5	46	30	1.698	119	9	51	885
Muğla	1.173	1.142	3	0	4	1	2	0	0	0	0	515	5	7	9	627
Muş	1.945	1.827	0	6	4	2	0	6	28	1	0	569	12	14	45	1.258
Nevşehir	1.330	1.276	7	4	8	2	0	6	6	0	3	672	0	1	17	604
Niğde	3.470	3.327	6	5	59	2	1	1	14	11	1	1.869	5	9	29	1.458
Ordu	2.741	2.642	7	6	8	5	4	12	10	2	15	1.380	2	8	20	1.262
Rize	1.498	1.428	5	7	5	0	0	16	21	0	1	633	0	0	15	795
Sakarya	3.123	3.014	6	2	2	6	6	7	1	0	12	1.490	0	2	65	1.524
Samsun	9.189	9.011	14	13	24	0	0	5	22	12	3	2.739	20	22	43	6.272
Siirt	802	743	0	24	0	0	1	1	2	7	14	372	0	1	9	371
Sinop	1.170	1.083	2	3	5	3	0	0	7	0	0	516	19	3	45	567
Sivas	4.055	3.907	4	10	13	10	1	5	56	4	7	2.102	4	14	20	1.805
Tekirdağ	1.452	1.434	0	1	1	0	0	0	0	2	0	573	4	3	7	861
Tokat	2.912	2.788	1	10	22	2	5	13	12	1	0	1.450	7	12	39	1.338
Trabzon	4.442	4.033	13	7	27	5	2	8	38	3	1	1.887	10	19	276	2.146
Tunceli	765	746	0	1	1	0	0	0	0	0	2	422	6	5	4	324
Şanlıurfa	3.288	2.620	130	40	67	36	0	34	227	28	23	1.306	23	8	52	1.314
Uşak	1.626	1.578	6	4	5	0	0	4	0	0	7	887	5	7	10	691
Van	3.499	2.942	5	2	120	0	2	166	15	0	1	1.330	13	10	223	1.612
Yozgat	3.114	2.930	19	6	58	6	0	1	13	1	8	1.603	8	14	50	1.327
Zonguldak	1.861	1.784	0	7	6	5	5	20	5	3	1	759	7	2	16	1.025
Aksaray	1.402	1.329	6	1	10	0	1	4	5	0	2	669	0	3	41	660
Bayburt	1.570	1.381	0	0	1	0	0	160	1	5	3	1.043	6	4	9	338
Karaman	755	704	6	3	13	3	0	0	2	0	0	364	4	5	15	340
Kırıkkale	2.236	2.072	14	15	11	8	3	2	3	8	9	1.292	0	59	32	780
Batman	744	707	0	0	3	1	0	0	4	0	0	405	0	4	25	302
Şırnak	750	732	4	3	0	0	2	7	0	0	0	524	1	0	1	208
Bartın	480	464	2	1	0	0	3	7	0	0	0	245	0	2	1	219
Ardahan	1.460	1.383	3	3	15	2	0	0	24	1	4	589	11	9	5	794
Iğdır	916	685	3	4	5	10	0	9	92	0	0	334	0	1	107	351
Yalova	394	379	0	3	9	0	0	0	0	0	0	164	0	3	0	215
Karabük	702	668	0	0	7	1	0	0	3	5	4	317	1	0	13	351
Kilis	885	856	0	0	3	0	0	0	0	0	0	432	4	1	21	424
Osmaniye	1.313	1.219	19	3	11	0	7	0	0	4	3	661	14	8	25	558
Düzce	877	843	4	3	4	1	0	1	1	0	4	323	3	5	8	520

*Kaynak: TÜİK

** Yabancılar dahil değildir.

4.21. Mahalle Nüfusları

ODUNPAZARI (2016)				
MAHALLE	NÜFUS		MAHALLE	NÜFUS
ODUNPAZARI	**390.782**		Akçakaya	57
71 Evler	21.959		Akkaya	63
75.Yıl (Sultandere)	11.476		Akpınar	2.244
Ağapınar	632		Aşağıılıca	95
Akarbaşı	19.099		Avdan	146
Akcami	590		Ayvacık	49
Akçağlan	2.460		Çamlıca	32
Alanönü	5.917		Demirli	31
Arifiye	5.929		Doğankaya	48
Aşağı Çağlan	134		Eşenkara	65
Büyükdere	27.506		Gülpınar	355
Cunudiye	1.255		Gümele	117
Çankaya	10.509		Harmandalı	99
Çavlum	136		İmişehir	102
Dede	1.651		Kanlıpınar	237
Deliklitaş	7.093		Karaalan	45
Emek	46.567		Karacaşehir	241
Erenköy	12.667		Karaçay	77
Gökmeydan	26.824		Karahüyük	238
Göztepe	4.163		Karamustafa	23
Gültepe	14.581		Karapazar	377
Gündoğdu	11.058		Karatepe	93
Huzur	7.327		Kargın	80
Ihlamurkent	7.348		Kayacık	46
İstiklal	5.935		Kıravdan	127
Kalkanlı	96		Kireç	669
Karacahöyük	59		Kuyucak	163
Karapınar	2.788		Lütfiye	16
Kayapınar	49		Musalar	28
Kırmızıtoprak	18.518		Sarısungur	79
Kurtuluş	19.128		Seklice	48
Orhangazi	8.123		Sultandere	679
Orta	528		Süpüren	121
Osmangazi	9.635		Türkmentokat	326
Paşa	377		Uluçayır	38
Sevinç	1.275		Yahnikapan	276
Sümer	8.289		Yenisofça	177
Şarkiye	506		Yukarıçağlan	144
Vadişehir	9.151		Yukarıılıca	47
Vişnelik	21.115		Yukarıkalabak	92
Yassıhöyük	178		Yürükkaracaören	141
Yenidoğan	7.178		Yürükkırka	165
Yenikent	11.367		**DİĞER MAHALLE TOPLAM**	**8.298**
Yıldıztepe	11.632			
İLÇE MERKEZİ TOPLAM	**382.808**			
GENEL TOPLAM	**391.106**			

*Kaynak: TÜİK

TEPEBAŞI (2016)				
MAHALLE	NÜFUS		MAHALLE	NÜFUS
TEPEBAŞI	**344.036**		Ahılar	38
Alınca	137		Aşağıkartal	54
Aşağı Söğütönü	6.546		Atalan	66
Bahçelievler	12.435		Atalantekke	127
Batıkent	25.413		Avlamış	175
Boyacıoğlu	834		Behçetiye	76
Cumhuriye	4.873		Bektaşpınarı	38
Çamlıca	32.034		Beyazaltın	324
Çukurhisar Yeni	2.042		Bozdağ	123
Eğrióz	179		Buldukpınar	37
Emirceoğlu	194		Cumhuriyet	642
Ertuğrulgazi	15.177		Çalkara	139
Esentepe	7.573		Çanakkıran	16
Eskibağlar	7.418		Danişment	137
Fatih	10.830		Gökçekısık	33
Fevziçakmak	8.860		Gündüzler	1.275
Gazipaşa	1.323		Hekimdağ	371
Gökdere	145		Karaçobanpınarı	35
Güllük	5.713		Karadere	95
Hacı Ali Bey	2.228		Karagözler	225
Hacı Seyit	3.408		Kızılcaören	459
Hasanbey	176		Kızılinler	192
Hayriye	1.633		Kozlubel	158
Hisar	1.667		Mollaoğlu	106
Hoşnudiye	6.276		Musaözü	73
Işıklar	5.348		Nemli	106
İhsaniye	1.620		Sulukaraağaç	118
Kavacık	136		Takmak	81
Keskin	697		Tandır	58
Kozkayı	444		Taycılar	27
Kumlubel	7.435		Tekeciler	118
Mamure	4.131		Turgutlar	132
Merkez Yeni	5.579		Uludere	375
Mustafa Kemal Paşa	2.449		Yakakayı	212
Muttalip Emirler	1.875		Yarımca	74
Muttalip Koyunlar	1.581		Yeniakçayır	56
Muttalip Orta	1.446		Yeniincesu	78
Ömerağa	9.164		Yukarıkartal	74
Sakintepe	746		Yusuflar	131
Satılmışoğlu	862		Yürükakçayır	57
Sazova	4.591		**DİĞER MAHALLE TOPLAM**	**6.711**
Sütlüce	10.254			
Şarhöyük	6.707			
Şeker	8.607			
Şirintepe	33.901			
Tunalı	9.782			
Uluönder	17.114			
Yenibağlar	17.353			
Yeşiltepe	13.866			
Yukarı Söğütönü	710			
Zafer	11.070			
Zincirlikuyu	2.408			
İLÇE MERKEZİ TOPLAM	**336.990**			
GENEL TOPLAM	**343.701**			

*Kaynak: TÜİK

ODUNPAZARI İLÇESİ MAHALLELERİ
50.000
45.000
40.000
35.000
30.000
25.000
20.000
15.000
10.000
5.000
0
Emek
Büyükdere
Gökmeydan
71 Evler
Vişnelik
Kurtuluş
Akarbaşı
Kırmızıtoprak
Gültepe
Erenköy
75.Yıl (Sultandere)
Yenikent
Gündoğdu
Çankaya
Osmangazi
Vadişehir
Sümer
Orhangazi
Ihlamurkent
Huzur
Yenidoğan
Deliklitaş
İstiklal
Arifiye
Alanönü
Göztepe
Karapınar
Akçağlan
Akpınar
Dede
Sevinç
Cunudiye
Sultandere
Kireç
Ağapınar
Akcami
Orta
Şarkiye
Paşa
Karapazar

TEPEBAŞI İLÇESİ MAHALLELERİ
40000
35000
30000
25000
20000
15000
10000
5000
0
Şirintepe
Çamlıca
Batıkent
Yenibağlar
Uluönder
Ertuğrulgazi
Yeşiltepe
Bahçelievler
Zafer
Fatih
Sütlüce
Tunalı
Ömerağa
Fevziçakmak
Şeker
Esentepe
Kumlubel
Eskibağlar
Şarhöyük
Aşağı Söğütönü
Hoşnudiye
Güllük
Merkez Yeni
Işıklar
Cumhuriye
Sazova
Mamure
Hacı Seyit
Mustafa Kemal Paşa
Zincirlikuyu
Hacı Ali Bey
Çukurhisar Yeni
Muttalip Emirler
Hisar
Hayriye
İhsaniye
Muttalip Koyunlar
Muttalip Orta
Gazipaşa
Gündüzler

ALPU (2016)	
MAHALLE	NÜFUS
ALPU	**11.290**
Fatih	963
Fevzi Paşa	1.678
Kemalpaşa	635
Yunusemre	1.489
İLÇE MERKEZİ TOPLAM	**4.765**
Ağaçhisar	522
Aktepe	59
Alapınar	61
Arıkaya	200
Bahçecik	327
Başören	127
Belkese	74
Bozan	1.487
Büğdüz	239
Çardakbaşı	31
Çukurhisar	68
Dereköy	141
Esence	94
Fevziye	83
Gökçekaya	41
Gökçeoğlu	60
Güneli	35
Güroluk	45
Işıkören	195
Karacaören	413
Karakamış	151
Osmaniye	119
Özdenk	919
Sakarıkaracaören	216
Sarıkavak	353
Söğütçük	102
Uyuzhamamköyü	138
Yayıklı	176
Yeşildon	49
DİĞER MAHALLE TOPLAM	**6.525**
GENEL TOPLAM	**11.290**

*Kaynak: TÜİK

BEYLİKOVA (2016)	
MAHALLE	NÜFUS
BEYLİKOVA	**7.842**
Ata	375
Köprübaşı	1.028
Yeni	1.507
Yunus Emre	1.247
İLÇE MERKEZİ TOPLAM	**4.157**
Akköprü	156
Aşağıdudaş	163
Aşağıığdeağacı	97
Doğanoğlu	186
Doğray	162
Emircik	190
Gökçeayva	258
Halilbağı	190
İkipınar	202
İmikler	64
Kızılcaören	113
Okçu	168
Parsıbey	297
Rahmiye	68
Sultaniye	196
Süleymaniye	132
Uzunburun	209
Yalınlı	107
Yeniyurt	407
Yukarıdudaş	130
Yukarıığdeağacı	190
DİĞER MAHALLE TOPLAM	**3.685**
GENEL TOPLAM	**7.842**

*Kaynak: TÜİK

ÇİFTELER (2016)	
MAHALLE	**NÜFUS**
ÇİFTELER	**15.297**
Adalar	2823
Çiftçi	1682
Erbap	2035
Sakarya	1442
Yeni	1776
Yeni Doğan	1320
İLÇE MERKEZİ TOPLAM	**11.078**
Abbashalimpaşa	264
Arslanlı	194
Başkurt	77
Belpınar	91
Çatmapınar	110
Dikilikaya	73
Dikmen	17
Doğanay	267
Eminekin	229
Hayriye	358
Ilıcabaşı	112
Kadıkuyusu	104
Körhasan	100
Orhaniye	539
Ortaköy	184
Osmaniye	352
Sadıroğlu	127
Saithalimpaşa	209
Sarıkavak	217
Yenidoğan	59
Yıldızören	267
Zaferhamit	269
DİĞER MAHALLE TOPLAM	**4.219**
GENEL TOPLAM	**15.297**

*Kaynak: TÜİK

GÜNYÜZÜ (2016)	
MAHALLE	**NÜFUS**
GÜNYÜZÜ	**5.746**
Fatih	411
Mercan	200
Özler	208
Sümer	454
Yağrı	144
Yenikent	371
İLÇE MERKEZİ TOPLAM	**1.788**
Atlas	118
Ayvalı	391
Bedil	87
Beyyayla	132
Çakmak	102
Çardaközü	167
Doğray	125
Gecek	155
Gümüşkonak	922
Kavacık	59
Kavuncu	308
Kayakent	833
Kuzören	63
Tutlu	65
Yazır	143
Yeşilyaka	288
DİĞER MAHALLE TOPLAM	**3.958**
GENEL TOPLAM	**5.746**

*Kaynak: TÜİK

HAN (2016)	
MAHALLE	**NÜFUS**
HAN	**1.946**
Erten	63
Hacılar	425
Hüsrevpaşa	388
Tepeköy	53
İLÇE MERKEZİ TOPLAM	**929**
Ağlarca	60
Akdere	101
Akhisar	24
Başara	45
Gökçekuyu	148
Gökçeyayla	76
Hankaraağaç	111
İskankuyu	36
Kayı	313
Peçene	51
Yazılı	52
DİĞER MAHALLE TOPLAM	**1.017**
GENEL TOPLAM	**1.946**

*Kaynak: TÜİK

İNÖNÜ (2016)	
MAHALLE	**NÜFUS**
İNÖNÜ	**6.720**
Çarşı	947
İsmetpaşa	1.546
Orta	414
Yenice	744
İLÇE MERKEZİ TOPLAM	**3.651**
Aşağıkuzfındık	241
Dereyalak	364
Dutluca	196
Erenköy	284
Esnemez	180
Kümbet	120
Kümbetakpınar	101
Kümbetyeniköy	222
Oklubalı	1.191
Seyitaliköyü	67
Yukarıkuzfındık	31
Yürükyayla	72
DİĞER MAHALLE TOPLAM	**3.069**
GENEL TOPLAM	**6.720**

*Kaynak: TÜİK

MAHMUDİYE (2016)	
MAHALLE	**NÜFUS**
MAHMUDİYE	**7.856**
Çal	966
Işıklar	1.498
Orta	824
Yeni	1.093
İLÇE MERKEZİ TOPLAM	**4.381**
Akyurt	44
Balçıkhisar	165
Doğanca	128
Fahriye	55
Güllüce	30
Hamidiye	256
İsmetpaşa	1.231
Kaymazyayla	154
Mesudiye	306
Şerefiye	87
Tokathan	114
Topkaya	63
Türkmenmecidiye	584
Yeniköy	157
Yeşilyurt	101
DİĞER MAHALLE TOPLAM	**3.475**
GENEL TOPLAM	**7.856**

*Kaynak: TÜİK

MİHALGAZİ (2016)	
MAHALLE	**NÜFUS**
MİHALGAZİ	**4.561**
Cumhuriyet	689
Dokuz Mayıs	648
Hürriyet	367
İstiklal	297
İLÇE MERKEZİ TOPLAM	**2.001**
Alpagut	1041
Bozaniç	425
Demirciler	90
Karaoğlan	563
Sakarıılıca	441
DİĞER MAHALLE TOPLAM	**2.560**
GENEL TOPLAM	**4.561**

*Kaynak: TÜİK

MİHALICÇIK (2016)	
MAHALLE	**NÜFUS**
MİHALICÇIK	**8.444**
Camikebir	1.212
Medrese	1.304
İLÇE MERKEZİ TOPLAM	**2.516**
Adahisar	50
Ahur	147
Ahurözü	191
Akçaören	47
Aydınlar	27
Bahtiyar	53
Belen	103
Bey	43
Çalçı	65
Çalkaya	165
Çardak	63
Çukurören	58
Dağcı	83
Diközü	69
Dinek	270
Dümrek	99
Gözeler	37
Güce	105
Güreş	68
Gürleyik	210
Hamidiye	51
Ilıcalar	86
İğdecik	32
İkizafer	49
Karaçam	42
Karageyikli	129
Kavak	148
Kayı	315
Kızılbörüklü	139
Korucu	71
Koyunağılı	290
Kozlu	41
Lütfiye	88
Mahmuthisar	26
Narlı	141
Obruk	72
Otluk	72
Ömer	62

*Kaynak: TÜİK

MİHALICÇIK (2016) (tablo devam ediyor)	
MAHALLE	**NÜFUS**
Saray	177
Sazak	145
Seki	73
Sekiören	197
Sorkun	208
Süleler	32
Tatarcık	25
Uşakbükü	43
Üçbaşlı	48
Yalımkaya	222
Yayla	107
Yeşilyurt	140
Yunusemre	704
DİĞER MAHALLE TOPLAM	**5.928**
GENEL TOPLAM	**8.444**

*Kaynak: TÜİK

SARICAKAYA (2016)	
MAHALLE	**NÜFUS**
SARICAKAYA	**6.244**
Bilal Habeşi	460
Camikebir	323
Fatih	512
Sarıkaya	813
Yeni	408
İLÇE MERKEZİ TOPLAM	**2.516**
Beyköy	584
Beyyayla	267
Dağküplü	323
Düzköy	546
Güney	103
İğdir	410
Kapıkaya	356
Laçin	652
Mayıslar	487
DİĞER MAHALLE TOPLAM	**3.728**
GENEL TOPLAM	**6.244**

*Kaynak: TÜİK

SEYİTGAZİ (2016)	
MAHALLE	NÜFUS
SEYİTGAZİ	**13.203**
Aşağısöğüt	48
Derebenek	604
İkiçeşme	1.117
Yunus	690
İLÇE MERKEZİ TOPLAM	**2.459**
Akin	317
Aksaklı	75
Aslanbeyli	82
Ayvalı	371
Bardakçı	464
Beşsaray	33
Beykışla	63
Büyükdere	63
Büyükyayla	70
Cevizli	757
Çatören	52
Çukurağıl	80
Çukurca	93
Çürüttüm	14
Değişören	95
Doğançayır	888
Fethiye	39
Gemiç	129
Göcenoluk	134
Gökbahçe	406
Gökçegüney	25
Göknebi	59
Gümüşbel	142
İdrisyayla	84
İkizoluk	46
Karacalık	64
Karaören	588
Kesenler	73
Kırka	3.231
Kümbet	399
Numanoluk	92
Oynaş	28
Örencik	151
Salihler	55
Sancar	166
Sandıközü	54
Sarayören	191
Sarıcailyas	119
Şükranlı	80
Taşlıkköy	50
Üçsaray	88
Yapıldak	213
Yarbasan	24
Yazıdere	235
Yenikent	93
Yeşiltepe	93
Yukarısöğüt	76
DİĞER MAHALLE TOPLAM	**10.744**
GENEL TOPLAM	**13.203**

*Kaynak: TÜİK

SİVRİHİSAR (2016)	
MAHALLE	NÜFUS
SİVRİHİSAR	**20.886**
Camikebir	221
Cumhuriyet	277
Demirci (Merkez)	271
Elmalı	309
Gedik	302
Hızırbey	3.899
Karabaşlı	341
Karacalar	475
Kılıç	250
Kubbeli	176
Kurşunlu	417
İLÇE MERKEZİ TOPLAM	**6.938**
Ahiler	172
Aktaş	276
Aşağıkepen	486
Aydınlı	259
Babadat	161
Bahçecik	264
Ballıhisar	102
Benlikuyu	73
Benliyaver	47
Beyyazı	83
Biçer	165
Böğürtlen	163
Buhara	95
Buzluca	161
Çandır	147
Çaykoz	105
Demirci	153
Dinek	101
Dumluca	69
Dümrek	744
Elcik	254
Ertuğrulköy	176
Gerenli	264
Göktepe	283
Gülçayır	72
Güvemli	20
Hamamkarahisar	313
Hüdavendigar	55

*Kaynak: TÜİK

SİVRİHİSAR (2016) (tablo devam ediyor)	
MAHALLE	**NÜFUS**
İbikseydi	13
İğdecik	161
İlören	251
İlyaspaşa	83
İstiklalbağı	283
Kadıncık	26
Kaldırımköy	322
Karaburhan	113
Karacakaya	101
Karacaören	123
Karacaörenyaylası	18
Karadat	132
Karakaya	88
Karkın	114
Kaymaz	1.072
Kertek	28
Kınık	96
Koçaş	234
Koltan	60
Kurtşeyh	195
Memik	128
Mülkköy	233
Nasrettin Hoca	515
Oğlakçı	171
Ortaklar	116
Paşakadın	179
Sadıkbağı	48
Sarıkavak	132
Selimiye	85
Sığırcık	297
Tekören	18
Yaverören	85
Yenice	1.598
Yenidoğan	228
Yeniköy	33
Yeşilköy	115
Yukarıkepen	99
Yunusemre	910
Zeyköyü	182
DİĞER MAHALLE TOPLAM	**13.948**
GENEL TOPLAM	**20.886**

*Kaynak: TÜİK

4.22. Yaş Grubuna Göre İlçe Nüfusları

ODUNPAZARI (2016)			
Yaş grubu	**Toplam**	**Erkek**	**Kadın**
'0-4'	24.257	12517	11740
'5-9'	24.579	12725	11854
'10-14'	24.707	12610	12097
'15-19'	28.986	14425	14561
'20-24'	30.481	15263	15218
'25-29'	29.631	14918	14713
'30-34'	31.420	15866	15554
'35-39'	33.299	16252	17047
'40-44'	30.658	14955	15703
'45-49'	27.794	13551	14243
'50-54'	26.925	13207	13718
'55-59'	22.350	10765	11585
'60-64'	19.583	9629	9954
'65-69'	13.888	6448	7440
'70-74'	9.377	4240	5137
'75-79'	6.518	2735	3783
'80-84'	4.172	1674	2498
'85-89'	1.886	648	1238
'90+'	595	178	417
TOPLAM	**391.106**	**192.606**	**198.500**

*Kaynak: TÜİK

TEPEBAŞI (2016)			
Yaş grubu	**Toplam**	**Erkek**	**Kadın**
'0-4'	20.769	10552	10217
'5-9'	20.115	10368	9747
'10-14'	19.228	9882	9346
'15-19'	24.283	12795	11488
'20-24'	35.408	19158	16250
'25-29'	30.068	16016	14052
'30-34'	27.890	14542	13348
'35-39'	27.813	14019	13794
'40-44'	25.228	12496	12732
'45-49'	23.107	11353	11754
'50-54'	22.619	11052	11567
'55-59'	18.830	9386	9444
'60-64'	16.205	7975	8230
'65-69'	11.748	5439	6309
'70-74'	8.296	3767	4529
'75-79'	6.012	2459	3553
'80-84'	3.827	1496	2331
'85-89'	1.715	630	1085
'90+'	540	177	363
TOPLAM	**343.701**	**173.562**	**170.139**

*Kaynak: TÜİK

ALPU (2016)			
Yaş grubu	Toplam	Erkek	Kadın
'0-4'	672	352	320
'5-9'	651	348	303
'10-14'	644	326	318
'15-19'	716	391	325
'20-24'	622	322	300
'25-29'	635	327	308
'30-34'	676	373	303
'35-39'	722	369	353
'40-44'	702	392	310
'45-49'	788	407	381
'50-54'	964	490	474
'55-59'	797	416	381
'60-64'	789	393	396
'65-69'	596	271	325
'70-74'	523	242	281
'75-79'	430	185	245
'80-84'	223	79	144
'85-89'	108	36	72
'90+'	32	13	19
Toplam	11.290	5.732	5.558

*Kaynak: TÜİK

ÇİFTELER (2016)			
Yaş grubu	Toplam	Erkek	Kadın
'0-4'	927	505	422
'5-9'	998	507	491
'10-14'	1001	515	486
'15-19'	1076	551	525
'20-24'	976	495	481
'25-29'	953	487	466
'30-34'	964	506	458
'35-39'	1009	543	466
'40-44'	1006	475	531
'45-49'	1050	509	541
'50-54'	1210	599	611
'55-59'	951	505	446
'60-64'	889	441	448
'65-69'	746	352	394
'70-74'	610	265	345
'75-79'	476	213	263
'80-84'	313	130	183
'85-89'	116	42	74
'90+'	26	7	19
Toplam	15.297	7.647	7.650

*Kaynak: TÜİK

HAN (2016)			
Yaş grubu	Toplam	Erkek	Kadın
'0-4'	51	22	29
'5-9'	58	36	22
'10-14'	65	34	31
'15-19'	86	48	38
'20-24'	99	69	30
'25-29'	101	64	37
'30-34'	76	47	29
'35-39'	73	39	34
'40-44'	97	52	45
'45-49'	124	54	70
'50-54'	177	101	76
'55-59'	146	76	70
'60-64'	154	67	87
'65-69'	181	82	99
'70-74'	185	92	93
'75-79'	147	66	81
'80-84'	82	34	48
'85-89'	37	19	18
'90+'	7	5	2
Toplam	1.946	1.007	939

*Kaynak: TÜİK

BEYLİKOVA (2016)			
Yaş grubu	Toplam	Erkek	Kadın
'0-4'	403	226	177
'5-9'	387	178	209
'10-14'	459	208	251
'15-19'	583	296	287
'20-24'	442	234	208
'25-29'	447	258	189
'30-34'	425	233	192
'35-39'	497	253	244
'40-44'	570	279	291
'45-49'	566	304	262
'50-54'	662	348	314
'55-59'	562	308	254
'60-64'	479	223	256
'65-69'	474	234	240
'70-74'	330	154	176
'75-79'	283	116	167
'80-84'	172	63	109
'85-89'	80	26	54
'90+'	21	9	12
Toplam	7.842	3.950	3.892

*Kaynak: TÜİK

GÜNYÜZÜ (2016)			
Yaş grubu	Toplam	Erkek	Kadın
'0-4'	226	115	111
'5-9'	267	125	142
'10-14'	360	185	175
'15-19'	442	226	216
'20-24'	301	156	145
'25-29'	244	124	120
'30-34'	214	103	111
'35-39'	293	143	150
'40-44'	325	154	171
'45-49'	405	215	190
'50-54'	484	250	234
'55-59'	432	219	213
'60-64'	443	206	237
'65-69'	396	189	207
'70-74'	301	124	177
'75-79'	313	134	179
'80-84'	196	94	102
'85-89'	86	33	53
'90+'	18	2	16
Toplam	5.746	2.797	2.949

*Kaynak: TÜİK

İNÖNÜ (2016)			
Yaş grubu	Toplam	Erkek	Kadın
'0-4'	326	175	151
'5-9'	331	172	159
'10-14'	369	188	181
'15-19'	401	217	184
'20-24'	354	187	167
'25-29'	370	210	160
'30-34'	384	228	156
'35-39'	423	214	209
'40-44'	447	226	221
'45-49'	418	233	185
'50-54'	502	249	253
'55-59'	513	267	246
'60-64'	484	236	248
'65-69'	449	215	234
'70-74'	329	143	186
'75-79'	274	118	156
'80-84'	199	93	106
'85-89'	115	48	67
'90+'	32	6	26
Toplam	6.720	3.425	3.295

*Kaynak: TÜİK

MAHMUDİYE (2016)			
Yaş grubu	Toplam	Erkek	Kadın
'0-4'	517	263	254
'5-9'	537	274	263
'10-14'	582	298	284
'15-19'	636	348	288
'20-24'	517	286	231
'25-29'	467	245	222
'30-34'	450	244	206
'35-39'	505	260	245
'40-44'	494	256	238
'45-49'	450	225	225
'50-54'	570	295	275
'55-59'	468	245	223
'60-64'	459	219	240
'65-69'	387	180	207
'70-74'	304	131	173
'75-79'	256	111	145
'80-84'	156	75	81
'85-89'	78	28	50
'90+'	23	8	15
Toplam	7.856	3.991	3.865

*Kaynak: TÜİK

MİHALIÇÇIK (2016)			
Yaş grubu	Toplam	Erkek	Kadın
'0-4'	347	181	166
'5-9'	323	164	159
'10-14'	379	189	190
'15-19'	375	201	174
'20-24'	407	227	180
'25-29'	420	231	189
'30-34'	469	270	199
'35-39'	476	278	198
'40-44'	483	265	218
'45-49'	575	335	240
'50-54'	751	392	359
'55-59'	673	343	330
'60-64'	670	353	317
'65-69'	573	242	331
'70-74'	537	228	309
'75-79'	479	188	291
'80-84'	316	125	191
'85-89'	146	50	96
'90+'	45	18	27
Toplam	8.444	4.280	4.164

*Kaynak: TÜİK

SEYİTGAZİ (2016)			
Yaş grubu	Toplam	Erkek	Kadın
'0-4'	557	295	262
'5-9'	628	331	297
'10-14'	603	297	306
'15-19'	711	385	326
'20-24'	663	357	306
'25-29'	720	407	313
'30-34'	738	396	342
'35-39'	738	382	356
'40-44'	859	450	409
'45-49'	865	456	409
'50-54'	1184	584	600
'55-59'	993	526	467
'60-64'	1029	494	535
'65-69'	884	442	442
'70-74'	754	334	420
'75-79'	634	278	356
'80-84'	437	193	244
'85-89'	170	63	107
'90+'	36	15	21
Toplam	13.203	6.685	6.518

*Kaynak: TÜİK

MİHALGAZİ (2016)			
Yaş grubu	Toplam	Erkek	Kadın
'0-4'	222	106	116
'5-9'	264	130	134
'10-14'	260	129	131
'15-19'	306	159	147
'20-24'	217	109	108
'25-29'	238	111	127
'30-34'	270	141	129
'35-39'	353	176	177
'40-44'	351	184	167
'45-49'	323	158	165
'50-54'	370	203	167
'55-59'	289	148	141
'60-64'	263	111	152
'65-69'	255	111	144
'70-74'	197	86	111
'75-79'	183	91	92
'80-84'	144	73	71
'85-89'	42	14	28
'90+'	14	7	7
Toplam	4.561	2.247	2.314

*Kaynak: TÜİK

SARICAKAYA (2016)			
Yaş grubu	Toplam	Erkek	Kadın
'0-4'	291	154	137
'5-9'	338	197	141
'10-14'	323	164	159
'15-19'	376	191	185
'20-24'	311	168	143
'25-29'	329	169	160
'30-34'	369	195	174
'35-39'	443	225	218
'40-44'	435	221	214
'45-49'	434	235	199
'50-54'	492	230	262
'55-59'	467	239	228
'60-64'	516	259	257
'65-69'	340	172	168
'70-74'	261	120	141
'75-79'	251	119	132
'80-84'	166	57	109
'85-89'	85	33	52
'90+'	17	4	13
Toplam	6.244	3.152	3.092

*Kaynak: TÜİK

SİVRİHİSAR (2016)			
Yaş grubu	Toplam	Erkek	Kadın
'0-4'	1.040	532	508
'5-9'	1.052	509	543
'10-14'	1.192	618	574
'15-19'	1.431	853	578
'20-24'	1.230	680	550
'25-29'	1.160	606	554
'30-34'	1.145	617	528
'35-39'	1.268	656	612
'40-44'	1.324	667	657
'45-49'	1.321	678	643
'50-54'	1.587	805	782
'55-59'	1.485	730	755
'60-64'	1.547	756	791
'65-69'	1.284	598	686
'70-74'	1.041	457	584
'75-79'	903	378	525
'80-84'	567	243	324
'85-89'	243	94	149
'90+'	66	22	44
Toplam	20.886	10.499	10.387

*Kaynak: TÜİK

5. DEMOGRAFİ

5. DEMOGRAFİ 68
5.1. Kaba Evlenme Hızı 71
5.2. Yıllara Göre Evlenmeler 71
5.3. Aylara Göre Evlenmeler 72
5.4. Ortalama Evlenme ve İlk Evlenme Yaşı 72
5.5. Yaş Grubuna Göre Evlenenler 73
5.6. Karşılıklı Yaş Grubuna Göre Evlenenler 74
5.7. Eşlerin Yaş Farkına Göre Evlenmeler 75
5.8. Yaş Grubuna Göre İlk Defa Evlenenler 75
5.9. Evlenmeden Önceki Karşılıklı Medeni Duruma Göre Evlenenler 76
5.10. Yaş Grubu Ve Evlendiği Kişinin Önceki Medeni Durumuna Göre Evlenenler 77
5.11. Yıllara Göre Boşanmalar 78
5.12. Kaba Boşanma Hızı 78
5.13. Nedene Göre Boşanmalar 79
5.14. Evlilik Süresine Göre Boşanmalar 79
5.15. Dava Süresine Göre Boşanmalar 80
5.16. Eşlerin Yaş Farkına Göre Boşanmalar 80
5.17. Yaş Grubuna Göre Boşanmalar 81
5.18. Karşılıklı Yaş Grubuna Göre Boşanmalar 82
5.19. Evlilik Süresi Ve Yaş Grubuna Göre Boşanmalar 83
5.20. Evlilik Süresi Ve Nedene Göre Boşanmalar 84
5.21. Kaba Doğum Hızı 85
5.22. Genel Doğurganlık Hızı 85
5.23. Yaşa Özel Doğurganlık Hızı 85
5.24. Toplam Doğurganlık Hızı 86
5.25. Yıllara Göre Doğumlar 86
5.26. Aylara Göre Doğum İstatistikleri 87
5.27. Cinsiyete Göre Doğum İstatistikleri 87
5.28. Yaş Grubuna Göre Doğum İstatistikleri 88
5.29. Annenin Ortalama Yaşına Göre Doğum İstatistikleri 89
5.30. Annenin Evlilik Süresine Göre Doğum İstatistikleri 89
5.31. Annenin Yasal Medeni Durumuna Göre Doğum İstatistikleri 89
5.32. Kaba Ölüm Hızı (‰) 90
5.33. Yıllara Göre Ölümler 90
5.34. İlçelere Göre Ölümler 91
5.35. Cinsiyet ve Yaş Grubuna Göre Ölümler 92
5.36. Cinsiyet ve Aylara Göre Ölümler 93
5.37. Bebek Ölüm Hızı 93
5.38. Cinsiyete Göre Günlük ve Aylık Bebek Ölümleri 94
5.39. Yıllara Göre İntiharlar 95
5.40. Kaba İntihar Hızı 95
5.41. Yaş Grubuna Göre İntiharlar 96
5.42. Nedenlerine Göre İntiharlar 97
5.43. Şekline Göre İntiharlar 98
5.44. Eğitim Durumuna Göre İntiharlar 99

- 2015 yılında Türkiye için kaba evlenme hızı binde 7,50 iken, Eskişehir için binde 7,00'dir. Diğer bir ifade ile Türkiye'de bin nüfus başına 7,50 evlilik düşerken, Eskişehir'de bin nüfus başına 7,00 evlilik düşmektedir.

- 2006'dan 2016'ya yıl bazında evlenme sayısı en çok 2013 yılında gerçekleşirken, en az evlilik 2009 yılında gerçekleşmiştir. 2016 yılında Türkiye genelinde (594.493) gerçekleşen evliliklerin %0,98'i (5.853) Eskişehir'de yapılmıştır.

- Eskişehir'de 2016 yılında evlilikler en çok Ağustos ayında gerçekleşmiştir.

- 2016 yılında Türkiye genelinde ortalama ilk evlenme yaşı kadınlarda 24 iken, erkeklerde 27,1'dir.
  Eskişehir genelinde ise bu rakamlar kadınlarda 25 iken, erkeklerde 27,7'dir.

- 2016 yılında Eskişehir'de 5.853 evlilik gerçekleşirken, 1.679 boşanma olduğu görülmektedir.

- 2016 yılında Eskişehir'de gerçekleşen 5.853evliliğin % 71'inde (4.182) damadın yaşı büyük iken, %16'sında (908) evlilikte gelinin yaşı damattan büyüktür.

- 2006 yılından 2016 yılına boşanan çift sayısında artış gözlenirken, 2016 yılında Türkiye genelinde 126.164 çift boşanırken, boşanmaların %1,33'ü (1.679 çift) Eskişehir'de gerçekleşmiştir.

- 2016 yılında Türkiye için kaba boşanma hızı binde 1,59 iken, Eskişehir için binde 2,01'dir. Diğer bir ifade ile Türkiye'de bin nüfus başına 1,59 boşanma düşerken, Eskişehir'de bin nüfus başına 2,01 boşanma düşmektedir.

- Boşanma sebeplerinde %99,76'lık payla geçimsizlik birinci sırada yer almaktadır.
  Boşanmaların %2,86'sı (48) evliliğin birinci yılını doldurmadan gerçekleşmiştir.

- Doğum sayısı 2009 yılından 2016 yılına artış göstermiştir, 2009 yılında 8.830 iken, 2015 yılında bu rakam 9.878'e yükselmiştir. Doğumların %51'i erkek, %49'u kızdır.

- 2016 yılında Eskişehir İl genelinde 5.670 ölüm gerçekleşirken, bunların 88'i bebek ölümüdür.

- 2016 yılında Türkiye genelindeki 3.064 intiharın %1,5'i (46) Eskişehir'de gerçekleşmiştir.

5.1. Kaba Evlenme Hızı

KABA EVLENME HIZI (‰)								
	2009	2010	2011	2012	2013	2014	2015	2016
Türkiye	8,21	7,98	8,02	8,03	7,89	7,80	7,71	7,50
Eskişehir	7,22	7,24	7,41	7,29	7,51	7,34	7,15	7,00

*Kaynak: TÜİK

Evlenme: Türk Medeni Kanunu'na göre evlenmeye ehil erkek ve kadının, yetkili kanuni merci önünde yapmış oldukları çift taraflı bir akittir.

Kaba evlenme hızı: Belli bir yıl içinde her 1000 nüfus başına düşen evlenme sayısıdır.

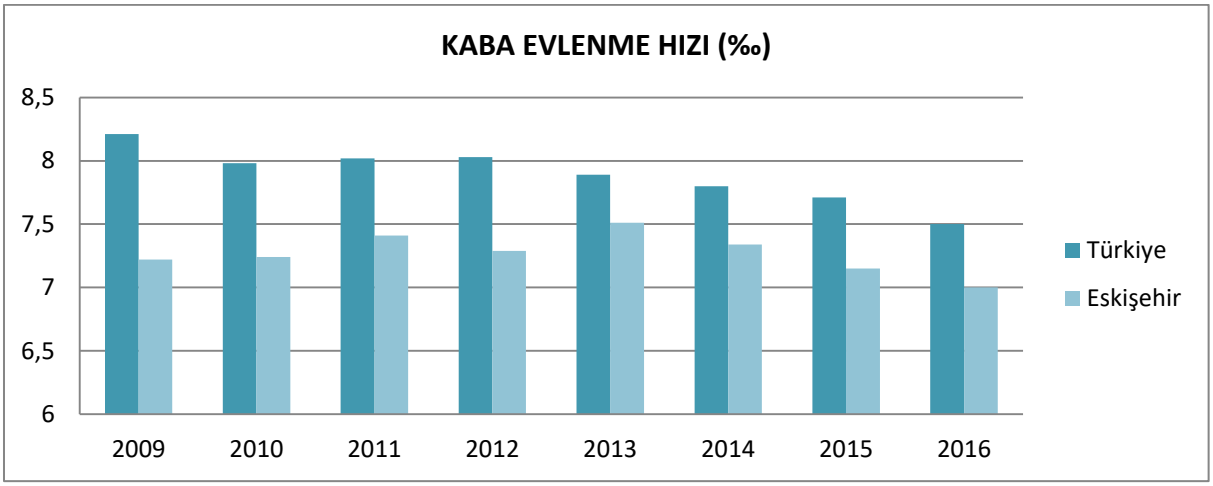

5.2. Yıllara Göre Evlenmeler

YILLARA GÖRE EVLENMELER											
	2006	2007	2008	2009	2010	2011	2012	2013	2014	2015	2016
Türkiye	636.121	638.311	641.973	591.742	582.715	592.775	603.751	600.138	599.704	602.982	594.493
Eskişehir	5.635	5.871	5.909	5.407	5.491	5.731	5.726	5.977	5.922	5.857	5.853

*Kaynak: TÜİK

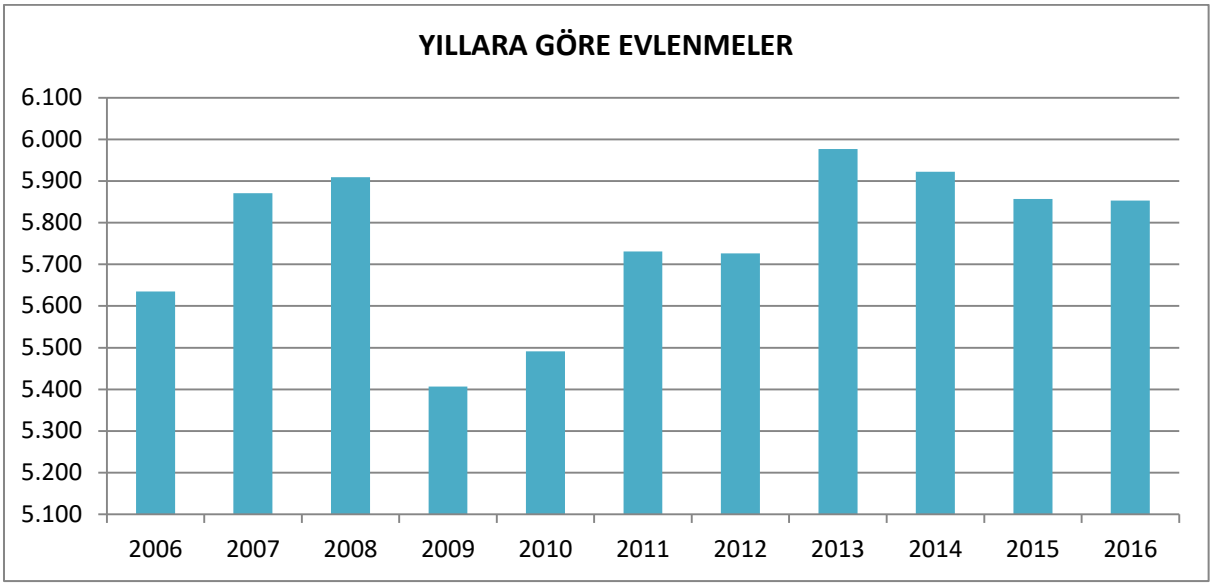

5.3. Aylara Göre Evlenmeler

AYLARA GÖRE EVLENMELER													
Yıl	**Toplam**	**Ocak**	**Şubat**	**Mart**	**Nisan**	**Mayıs**	**Haziran**	**Temmuz**	**Ağustos**	**Eylül**	**Ekim**	**Kasım**	**Aralık**
2016	**5.853**	223	264	310	504	648	472	768	976	647	468	300	273
2015	**5.857**	214	271	299	421	710	558	635	1.057	635	488	285	284
2014	**5.922**	232	261	253	486	624	812	429	1.149	649	403	340	284

*Kaynak: TÜİK

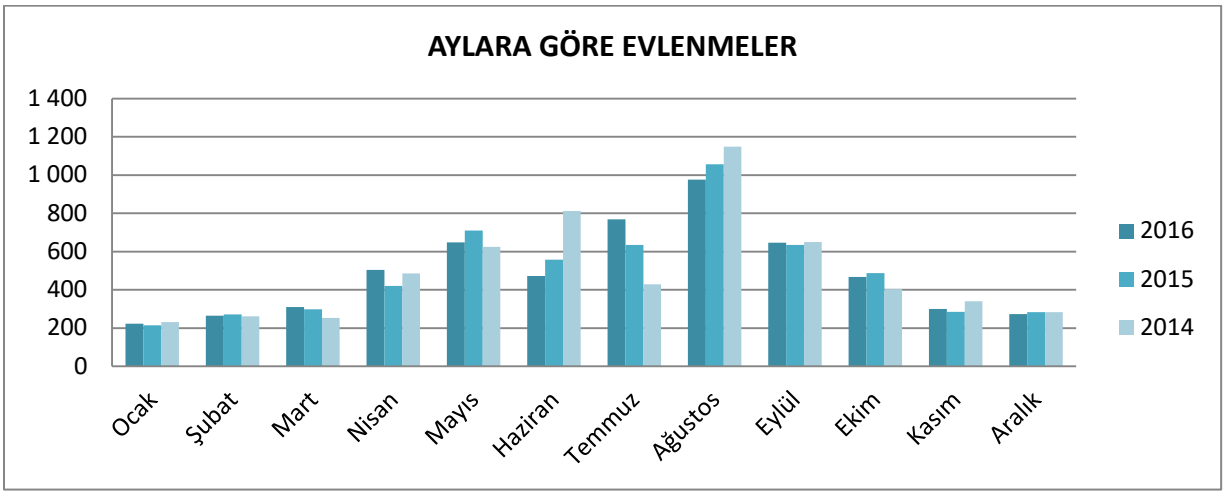

5.4. Ortalama Evlenme ve İlk Evlenme Yaşı

ORTALAMA EVLENME ve İLK EVLENME YAŞI											
		2012		**2013**		**2014**		**2015**		**2016**	
		Damat	**Gelin**	**Damat**	**Gelin**	**Damat**	**Gelin**	**Damat**	**Gelin**	**Damat**	**Gelin**
Türkiye	**Ortalama Evlenme Yaşı**	28,8	24,9	28,9	25,0	29,0	25,1	29,1	25,3	29,4	25,6
	İlk Evlenme Yaşı	26,7	23,5	26,8	23,6	26,9	23,7	27	23,9	27,1	24
Eskişehir	**Ortalama Evlenme Yaşı**	29,8	26,4	29,6	26,3	29,9	26,5	30	26,7	30,3	27,1
	İlk Evlenme Yaşı	27,1	24,4	27,3	24,5	27,5	24,7	27,6	24,9	27,7	25

*Kaynak: TÜİK

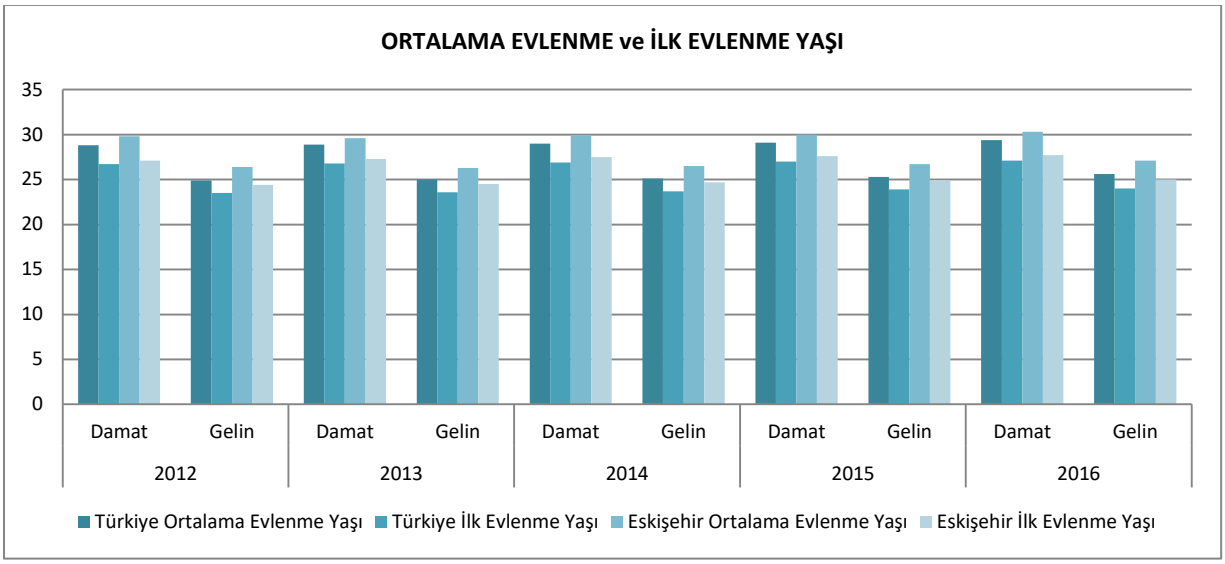

5.5. Yaş Grubuna Göre Evlenenler

YAŞ GRUBUNA GÖRE EVLENENLER										
YAŞ GRUBU	2012		2013		2014		2015		2016	
	Damat	Gelin	Damat	Gelin	Damat	Gelin	Damat	Gelin	Damat	Gelin
16-19	88	639	80	666	77	626	62	576	73	518
20-24	1.177	2.098	1.220	2.086	1 129	2 057	1 103	1 952	1 042	1 899
25-29	2.427	1.682	2.522	1.867	2 500	1 849	2 423	1 885	2 433	1 909
30-34	1.080	579	1.167	650	1 186	667	1 197	687	1 141	633
35-39	355	266	445	307	415	287	469	313	528	344
40-44	179	151	176	127	223	153	225	148	231	198
45-49	144	95	117	84	131	84	144	97	146	117
50-54	93	61	104	46	82	56	92	49	108	70
55-59	66	34	52	27	59	29	44	22	68	29
60+	91	25	74	24	91	24	37	12	41	15
Bilinmeyen	26	96	20	93	29	90	61	116	42	121
Toplam	**5.726**	**5.726**	**5.977**	**5.977**	**5.922**	**5.922**	**5.857**	**5.857**	**5.853**	**5.853**

*Kaynak: TÜİK

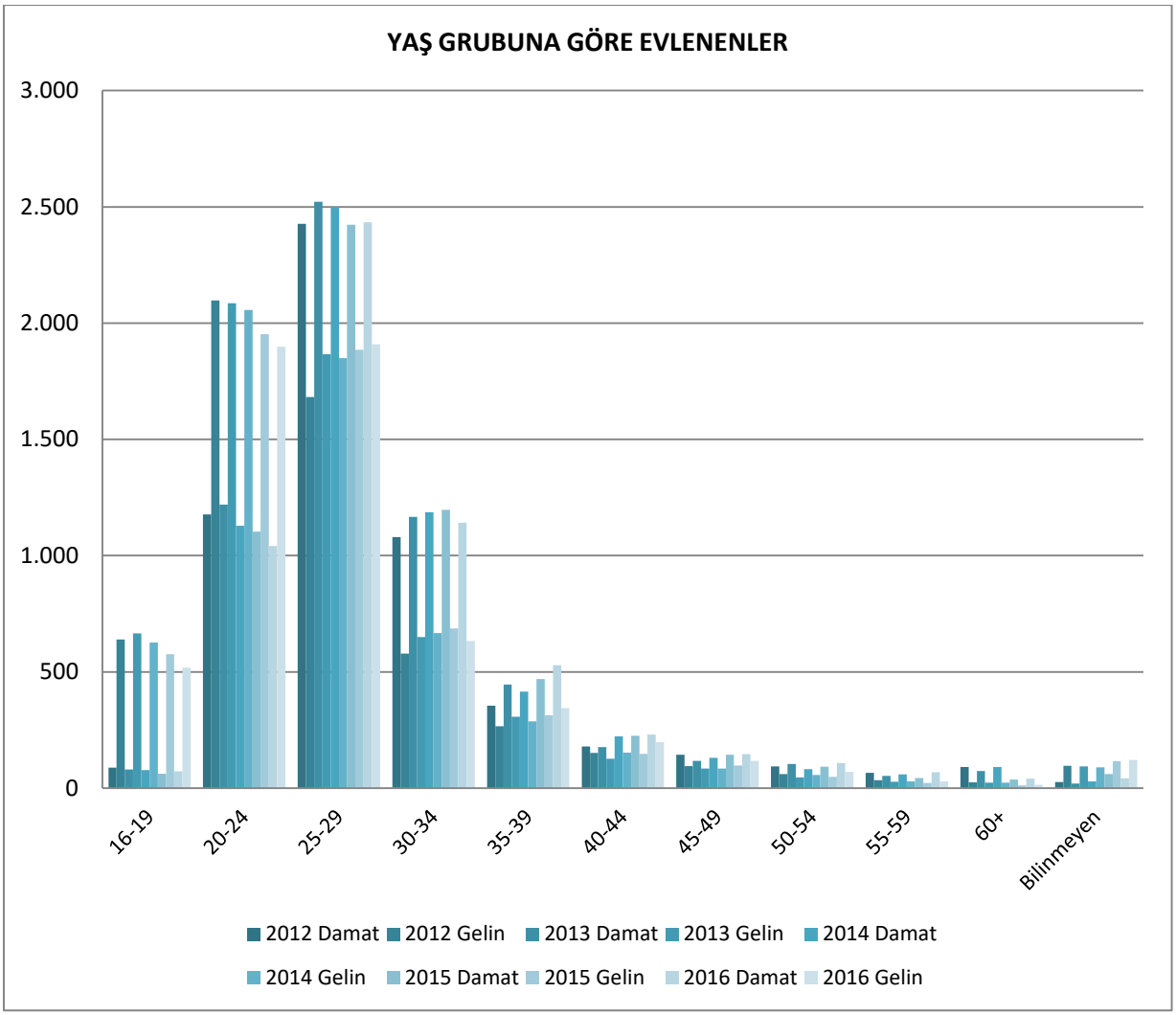

5.6. Karşılıklı Yaş Grubuna Göre Evlenenler

KARŞILIKLI YAŞ GRUBUNA GÖRE EVLENENLER (2016)												
Damadın yaş grubu	Gelinin yaş grubu											Toplam
	16-19	20-24	25-29	30-34	35-39	40-44	45-49	50-54	55-59	60+	Bilinmeyen	
16-19	59	11	2	1	0	0	0	0	0	0	0	**73**
20-24	257	645	117	12	2	0	1	0	0	0	8	**1.042**
25-29	171	986	1.109	114	16	2	1	0	0	0	34	**2.433**
30-34	28	215	522	266	69	11	5	0	0	0	25	**1.141**
35-39	3	35	125	166	133	41	3	0	0	0	22	**528**
40-44	0	3	23	50	77	57	10	3	2	0	6	**231**
45-49	0	4	7	19	30	48	26	3	0	0	9	**146**
50-54	0	0	2	4	9	23	39	22	3	1	5	**108**
55-59	0	0	1	1	4	8	23	22	6	2	1	**68**
60+	0	0	0	0	3	8	8	20	18	17	6	**80**
Bilinmeyen	0	0	1	0	1	0	1	0	0	0	0	**3**
Toplam	**518**	**1.899**	**1.909**	**633**	**344**	**198**	**117**	**70**	**29**	**20**	**116**	**5.853**

*Kaynak: TÜİK

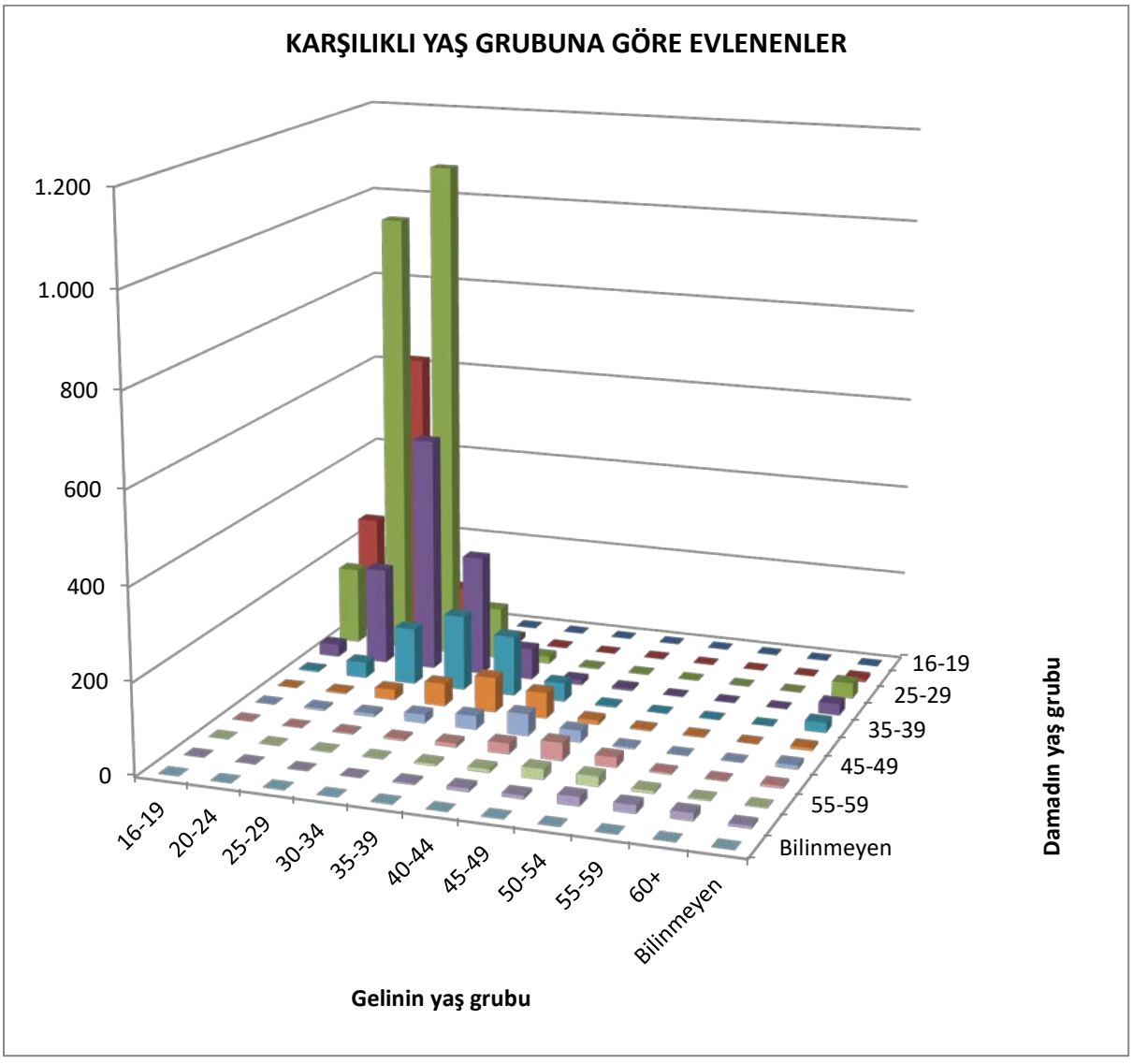

5.7. Eşlerin Yaş Farkına Göre Evlenmeler

EŞLERİN YAŞ FARKINA GÖRE EVLENMELER					
Yıl	Toplam	Damadın yaşı büyük	Gelinin yaşı büyük	Yaşları eşit	Bilinmeyen
2016	**5.853**	4.182	908	644	119
2015	**5.857**	4.234	856	637	130
2014	**5.922**	4.350	827	626	119
2013	**5.977**	4.365	851	648	113

*Kaynak: TÜİK

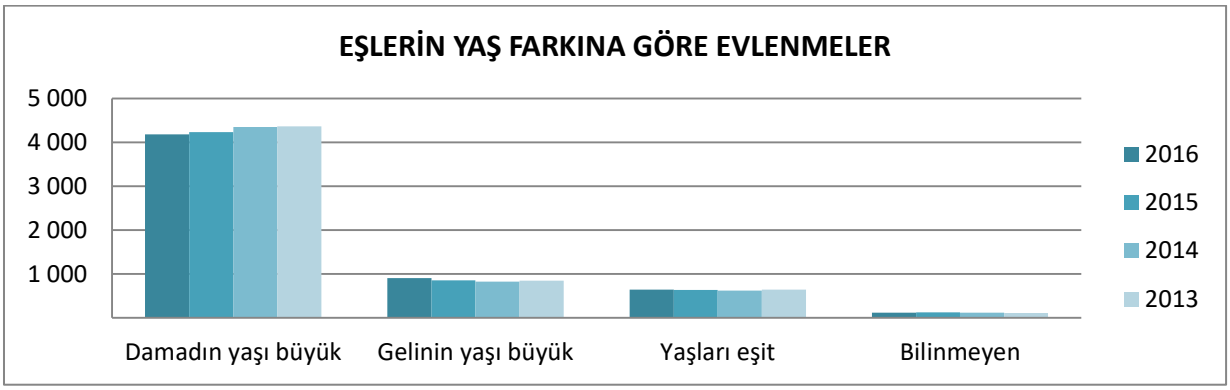

5.8. Yaş Grubuna Göre İlk Defa Evlenenler

YAŞ GRUBUNA GÖRE İLK DEFA EVLENENLER											
Yıl		Toplam	Yaş grubu								
			16-19	20-24	25-29	30-34	35-39	40-44	45-49	50-54	55-59	60+
2016	**Damat**	**4.760**	73	1.021	2.332	962	280	63	20	5	2	2
	Gelin	**4.651**	514	1.805	1.712	400	135	55	18	9	2	1
2015	**Damat**	**4.799**	62	1.090	2.321	974	266	63	15	8	0	**0**
	Gelin	**4.752**	570	1.860	1.695	447	113	38	16	12	1	**0**
2014	**Damat**	**4.852**	620	1.968	1.656	420	107	48	20	8	2	3
	Gelin	**4.868**	77	1.115	2.396	987	219	49	13	7	3	2
2013	**Damat**	**4.918**	80	1.203	2.397	941	241	35	15	5	0	1
	Gelin	**4.883**	660	1.990	1.660	399	126	27	14	3	4	0

*Kaynak: TÜİK

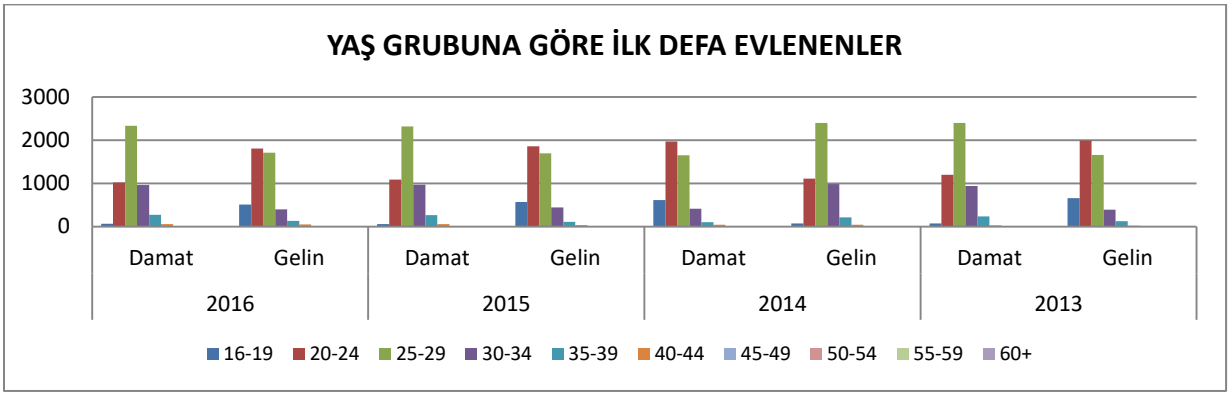

5.9. Evlenmeden Önceki Karşılıklı Medeni Duruma Göre Evlenenler

EVLENMEDEN ÖNCEKİ KARŞILIKLI MEDENİ DURUMA GÖRE EVLENENLER (2016)					
Damadın medeni durumu	Gelinin medeni durumu				Toplam
	Hiç evlenmedi	Eşi öldü	Boşandı	Bilinmeyen	
Hiç evlenmedi	4357	302	11	90	**4.760**
Eşi öldü	256	661	25	45	**987**
Boşandı	9	47	12	5	**73**
Bilinmeyen	29	4	0	0	**33**
Toplam	**4.651**	**1.014**	**48**	**140**	**5.853**

*Kaynak: TÜİK

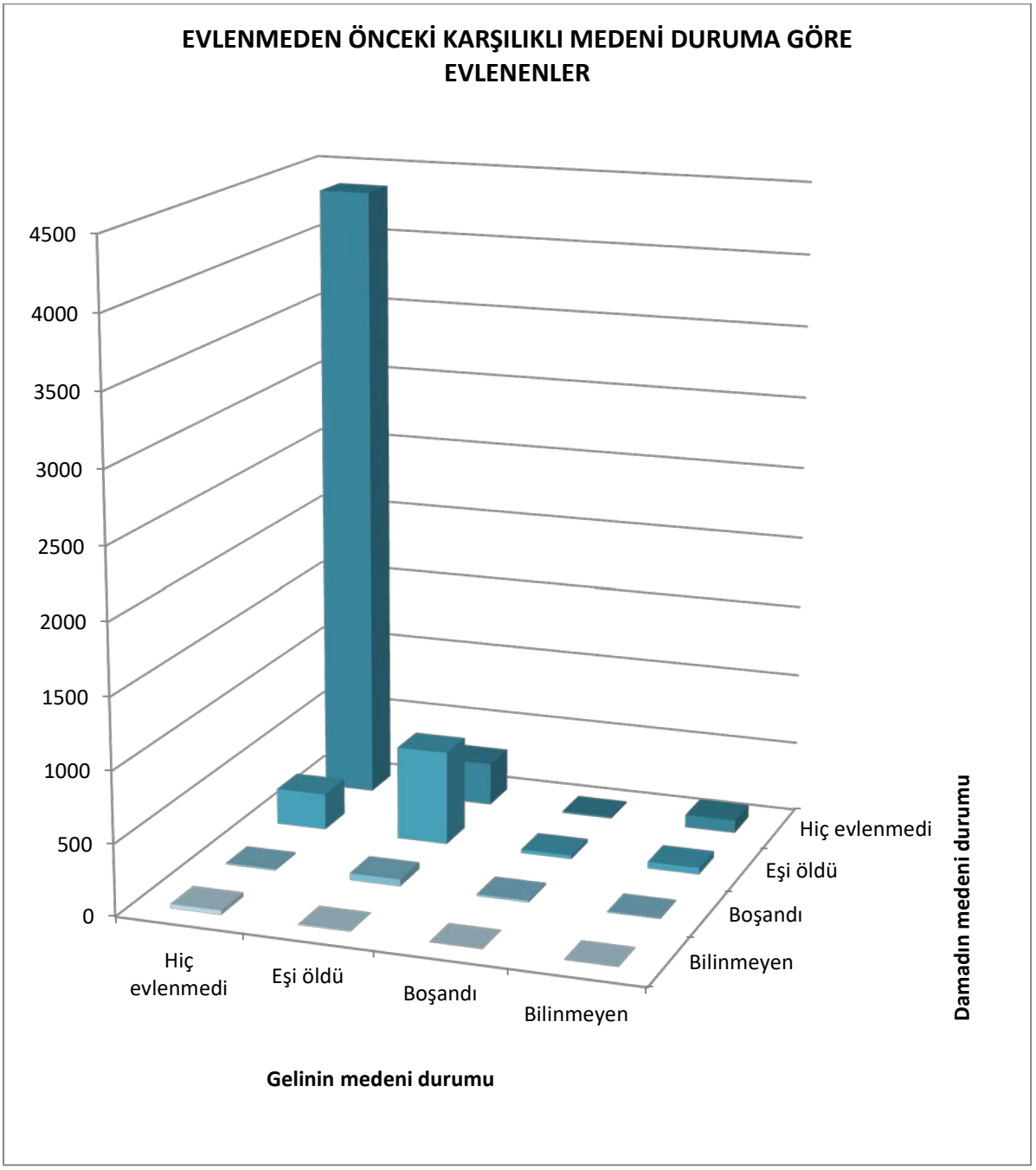

5.10. Yaş Grubu Ve Evlendiği Kişinin Önceki Medeni Durumuna Göre Evlenenler

YAŞ GRUBU ve EVLENDİĞİ KİŞİNİN ÖNCEKİ MEDENİ DURUMUNA GÖRE EVLENENLER (2016)						
Yaş grubu		Eşin önceki medeni durumu			Bilinmeyen	Toplam
		Hiç evlenmedi	Eşi öldü	Boşandı		
16-19	Damat	71	2	0	0	73
	Gelin	493	22	0	3	518
20-24	Damat	998	32	2	10	1.042
	Gelin	1.810	80	0	9	1.899
25-29	Damat	2.258	133	2	40	2.433
	Gelin	1.716	181	2	10	1.909
30-34	Damat	898	202	8	33	1.141
	Gelin	442	184	4	3	633
35-39	Damat	285	209	8	26	528
	Gelin	159	171	9	5	344
40-44	Damat	78	141	5	7	231
	Gelin	46	141	9	2	198
45-49	Damat	32	100	3	11	146
	Gelin	12	90	14	1	117
50-54	Damat	17	78	7	6	108
	Gelin	6	51	13	0	70
55-59	Damat	7	55	5	1	68
	Gelin		20	9	0	29
60+	Damat	5	61	8	6	80
	Gelin		12	8	0	20
Bilinmeyen	Damat	2	1	0	0	3
	Gelin	76	35	5	0	116
Toplam	Damat	4.651	1.014	48	140	5.853
	Gelin	4.760	987	73	33	5.853

*Kaynak: TÜİK

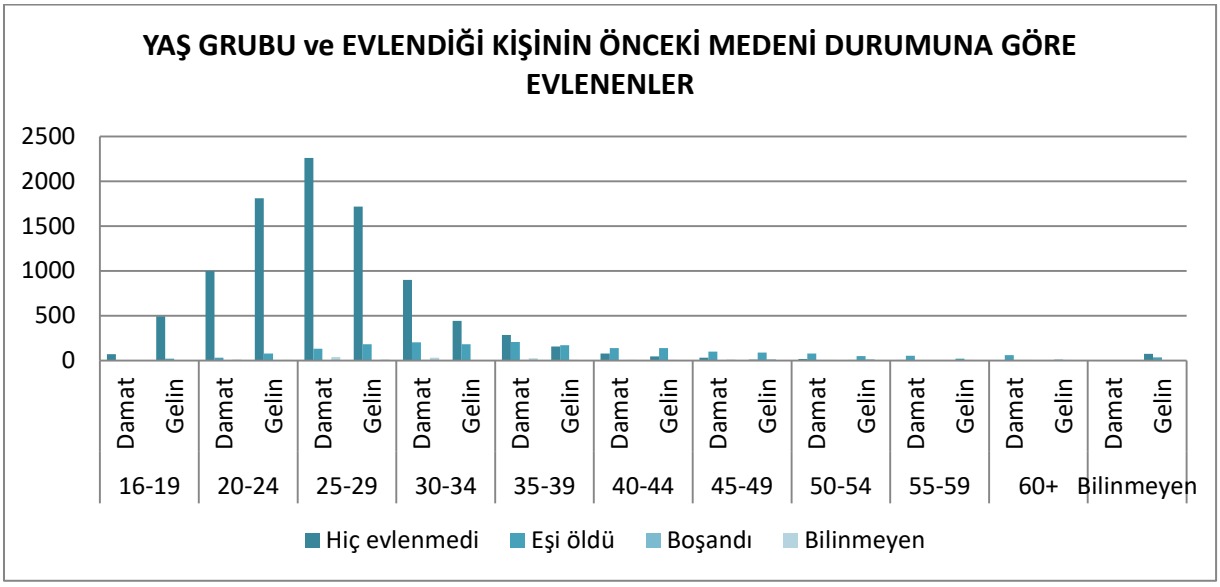

5.11. Yıllara Göre Boşanmalar

YILLARA GÖRE BOŞANMALAR											
	2006	2007	2008	2009	2010	2011	2012	2013	2014	2015	2016
Türkiye	93.489	94.219	99.663	114.162	118.568	120.117	123.325	123.305	130.913	131.830	126.164
Eskişehir	1.274	1.358	1.378	1.524	1.595	1.573	1.580	1.656	1.729	1.684	1.679

*Kaynak: TÜİK

Boşanma: Evlenmenin yasal olarak sona erdirilmesidir. Yani, erkek ile kadının, yeni bir evlenme yapacak şekilde hukuki bir kararla evliliklerini tamamen sona erdirmeleridir.

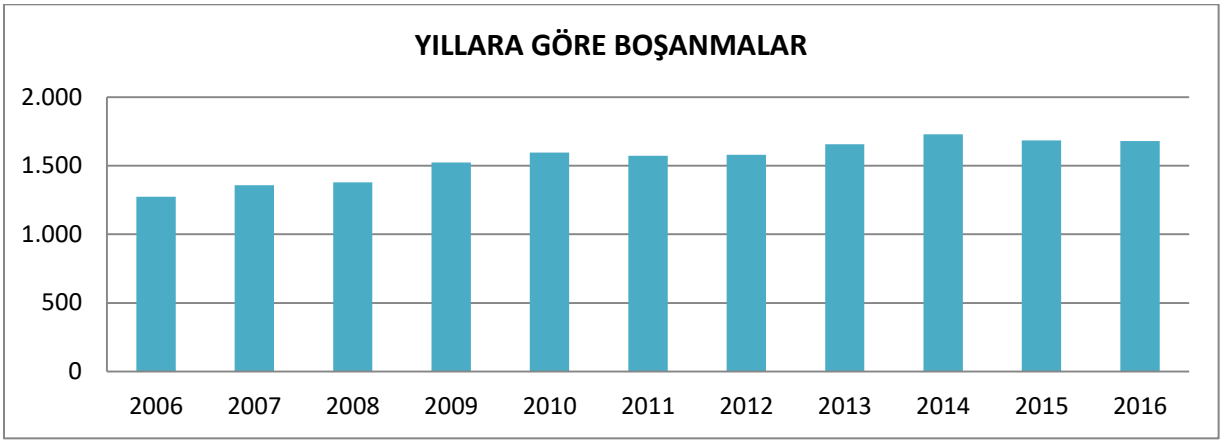

5.12. Kaba Boşanma Hızı

KABA BOŞANMA HIZI (‰)								
	2009	2010	2011	2012	2013	2014	2015	2016
Türkiye	1,58	1,62	1,62	1,64	1,65	1,70	1,69	1,59
Eskişehir	2,04	2,1	2,04	2,01	2,08	2,14	2,05	2,01

*Kaynak: TÜİK

Kaba boşanma hızı: Belli bir yıl içinde her 1000 nüfus başına düşen boşanma sayısıdır.

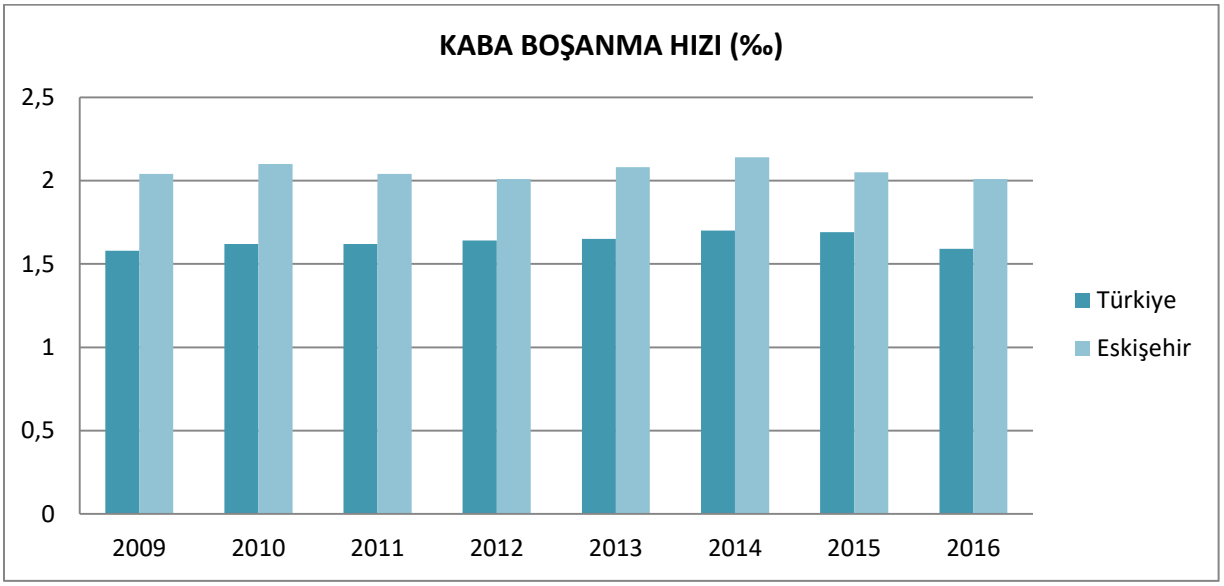

5.13. Nedene Göre Boşanmalar

NEDENE GÖRE BOŞANMALAR									
Yıl	Toplam	Zina	Cana kast ve pek fena muamele	Cürüm ve haysiyetsizlik	Terk	Akıl hastalığı	Geçimsizlik	Diğer	Bilinmeyen
2016	**1.679**	0	1	0	1	0	1 675	1	1
2015	**1.684**	0	0	0	1	2	1.674	4	3
2014	**1.729**	0	0	1	0	0	1.719	1	8
2013	**1.656**	3	-	-	1	-	1.638	6	8
2012	**1.580**	0	0	0	1	0	1.575	0	4

*Kaynak: TÜİK

5.14. Evlilik Süresine Göre Boşanmalar

EVLİLİK SÜRESİNE GÖRE BOŞANMALAR											
Yıl	Toplam	1 yıldan az	1	2	3	4	5	6-10	11-15	16+	Bilinmeyen
2016	**1.679**	**48**	**182**	**138**	**107**	**89**	**110**	**319**	**218**	**467**	**1**
2015	**1.684**	40	187	156	103	97	91	331	216	461	2
2014	**1.729**	62	189	156	115	95	86	355	241	429	1
2013	**1.656**	60	188	142	94	82	102	319	220	442	7
2012	**1.580**	36	159	127	102	103	94	324	220	410	5

*Kaynak: TÜİK

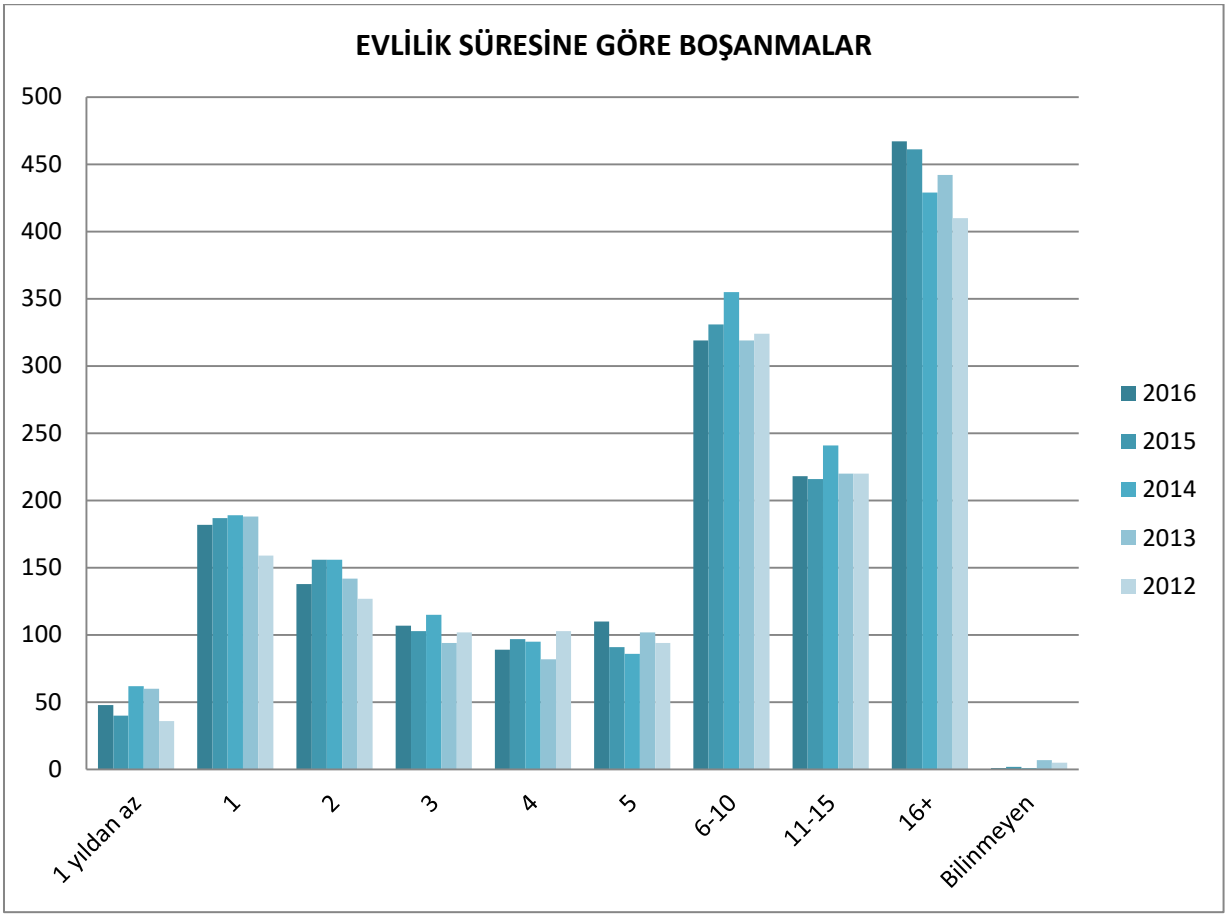

5.15. Dava Süresine Göre Boşanmalar

DAVA SÜRESİNE GÖRE BOŞANMALAR										
Yıl	**Toplam**	**2 aydan az**	**'2-4'**	**'5-8'**	**'9-12'**	**'13-18'**	**'19-24'**	**'25-35'**	**'36+'**	**Bilinmeyen**
2016	**1.679**	391	584	274	157	150	53	46	19	5
2015	**1.684**	443	606	237	146	129	60	46	17	0
2014	**1.729**	422	565	264	162	158	96	41	15	6
2013	**1.656**	339	493	309	190	151	95	56	21	2
2012	**1.580**	263	526	272	178	106	89	120	25	1

*Kaynak: TÜİK

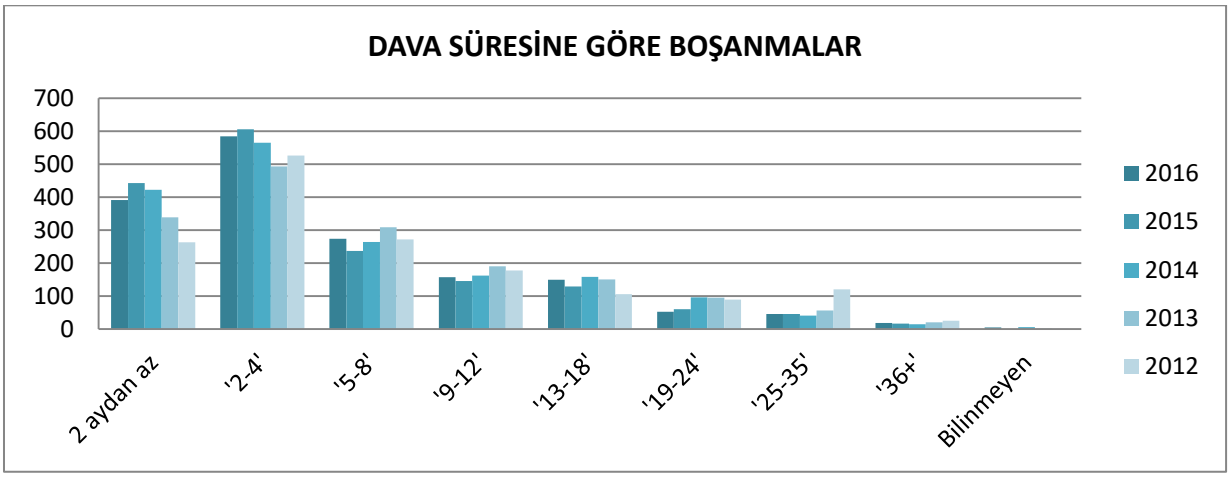

5.16. Eşlerin Yaş Farkına Göre Boşanmalar

EŞLERİN YAŞ FARKINA GÖRE BOŞANMALAR					
Yıl	**Genel toplam**	**Erkeğin yaşı büyük**	**Erkeğin yaşı küçük**	**Yaşları eşit**	**Bilinmeyen**
2016	**1679**	**1.329**	**195**	**134**	**21**
2015	**1.684**	1.325	226	114	19
2014	**1.729**	1.369	214	131	15
2013	**1.656**	1.320	207	113	16
2012	**1.580**	1.256	194	109	21

*Kaynak: TÜİK

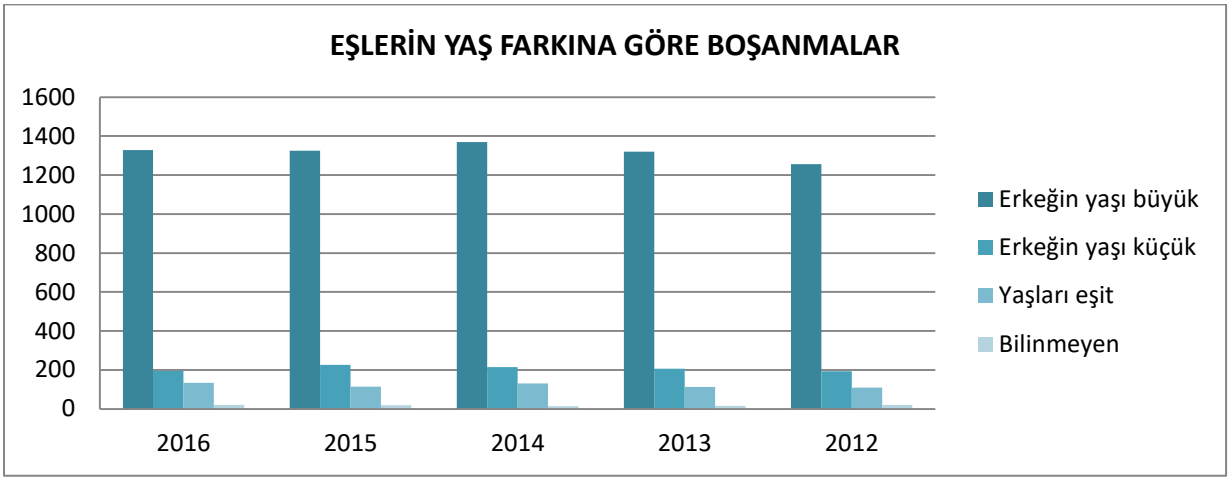

5.17. Yaş Grubuna Göre Boşanmalar

YAŞ GRUBUNA GÖRE BOŞANMALAR													
Yıl	Cinsiyet	Toplam	16-19	20-24	25-29	30-34	35-39	40-44	45-49	50-54	55-59	60+	Bilinmeyen
2016	Erkek	1.679	0	59	184	334	327	287	218	127	71	70	2
	Kadın	1.679	24	167	291	335	320	236	142	83	30	32	19
2015	Erkek	1.684	1	50	234	354	301	266	183	155	63	73	4
	Kadın	1.684	22	178	312	351	299	221	140	76	37	33	15
2014	Erkek	1.729	2	47	259	352	357	268	178	123	58	81	4
	Kadın	1.729	31	198	341	353	310	215	131	72	30	37	11
2013	Erkek	1.656	4	71	217	359	304	253	159	128	62	97	2
	Kadın	1.656	32	215	285	367	267	178	135	87	44	32	14
2012	Erkek	1.580	4	50	233	319	296	236	165	112	69	87	9
	Kadın	1.580	22	192	317	329	247	195	120	76	32	38	12

*Kaynak: TÜİK

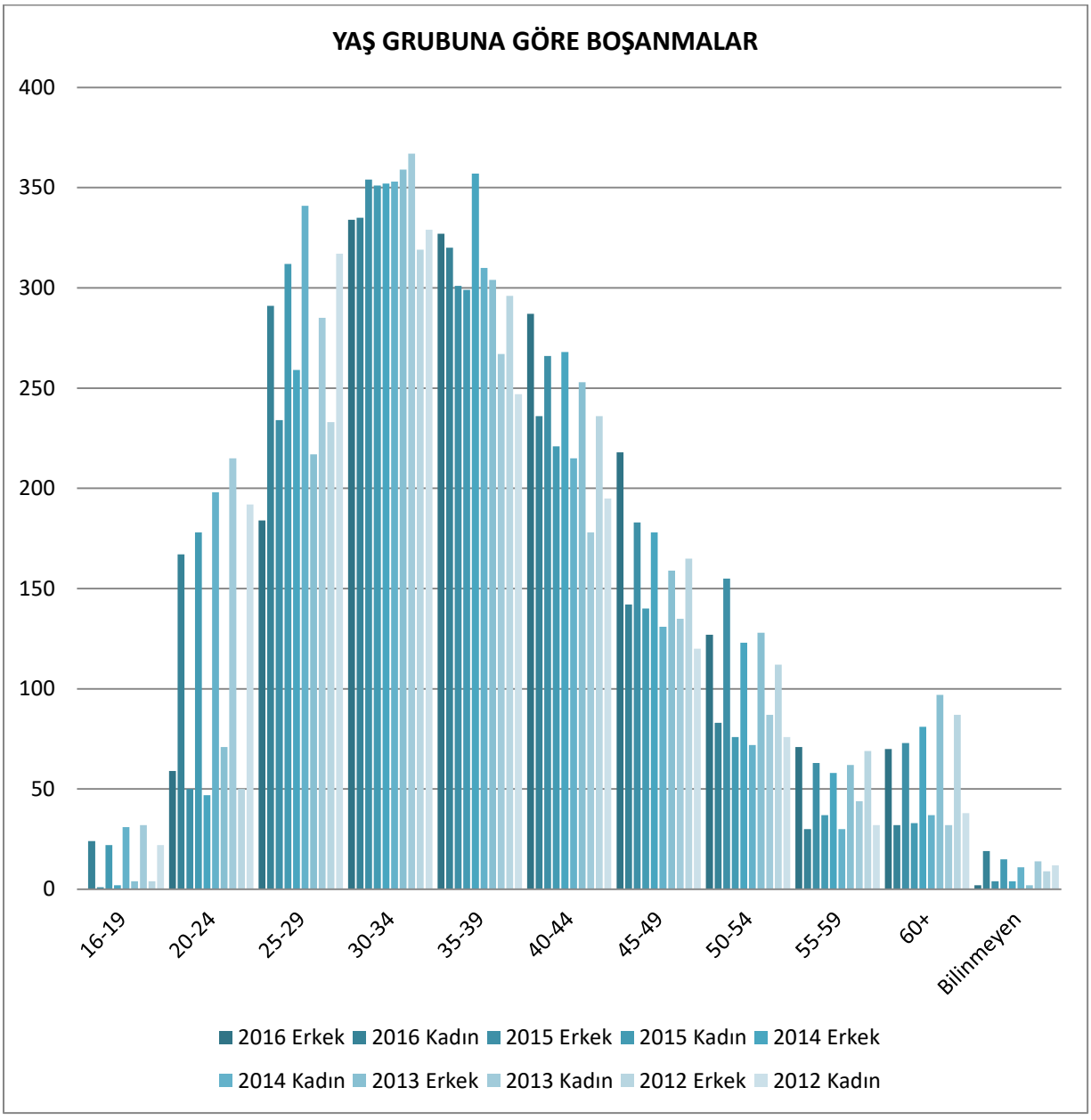

5.18. Karşılıklı Yaş Grubuna Göre Boşanmalar

KARŞILIKLI YAŞ GRUBUNA GÖRE BOŞANMALAR (2016)												
Erkeğin Yaş Grubu	Kadının Yaş Grubu											Toplam
	16-19	20-24	25-29	30-34	35-39	40-44	45-49	50-54	55-59	60+	Bilinmeyen	
16-19	**0**	**0**	**0**	**0**	**0**	**0**	**0**	**0**	**0**	**0**	**0**	**0**
20-24	**13**	34	7	2	0	1	0	0	0	0	2	**59**
25-29	**7**	71	85	16	1	1	0	0	0	0	3	**184**
30-34	**4**	48	136	118	22	2	0	0	0	0	4	**334**
35-39	**0**	11	54	137	104	17	2	0	1	0	1	**327**
40-44	**0**	2	9	51	124	88	9	2	0	0	2	**287**
45-49	**0**	1	0	11	46	92	52	10	1	0	5	**218**
50-54	**0**	0	0	0	15	23	58	29	2	0	0	**127**
55-59	**0**	0	0	0	4	6	16	29	12	3	1	**71**
60+	**0**	0	0	0	4	5	4	13	14	29	1	**70**
Bilinmeyen	**0**	0	**0**	**0**	**0**	1	1	0	0	0	0	**2**
Toplam	**24**	**167**	**291**	**335**	**320**	**236**	**142**	**83**	**30**	**32**	**19**	**1.679**

*Kaynak: TÜİK

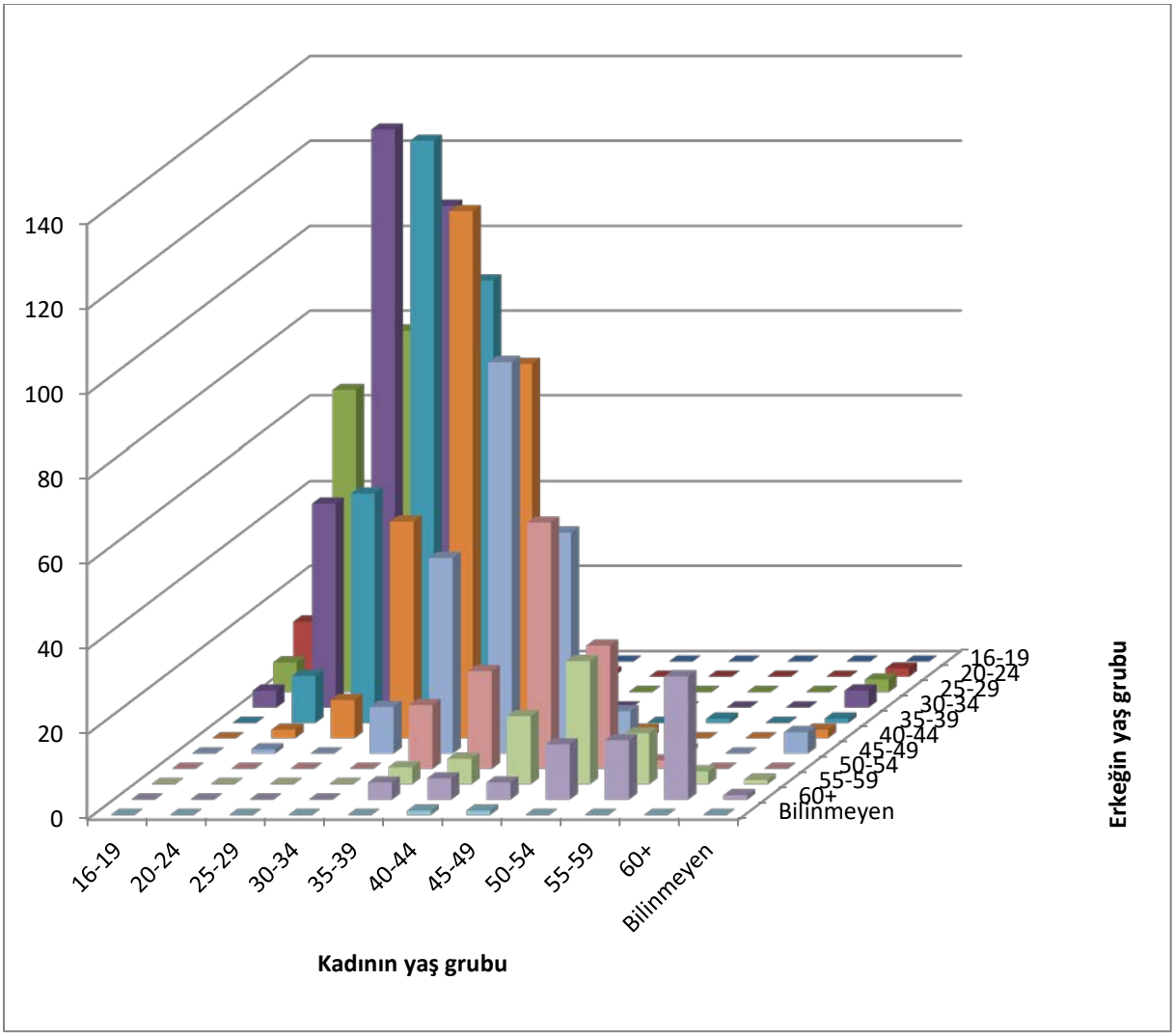

5.19. Evlilik Süresi Ve Yaş Grubuna Göre Boşanmalar

EVLİLİK SÜRESİ VE YAŞ GRUBUNA GÖRE BOŞANMALAR (2016)													
		Yaş grubu											
Evlilik süresi	Cinsiyet	Toplam	16-19	20-24	25-29	30-34	35-39	40-44	45-49	50-54	55-59	60+	Bilinmeyen
1 yıldan az	Erkek	**48**	0	2	13	14	7	2	4	2	0	4	0
	Kadın	**48**	2	15	10	7	8	3	0	1	1	1	0
1	Erkek	**182**	0	24	42	43	23	24	12	2	6	6	0
	Kadın	**182**	15	42	38	30	25	16	8	3	2	1	2
2	Erkek	**138**	0	17	35	35	18	12	10	5	3	2	1
	Kadın	**138**	7	32	39	18	19	10	6	1	0	2	4
3	Erkek	**107**	0	7	26	35	21	4	6	3	4	1	0
	Kadın	**107**	0	30	24	26	7	9	2	4	0	1	4
4	Erkek	**89**	0	3	21	32	13	8	4	5	2	1	0
	Kadın	**89**	0	18	28	18	15	2	2	5	0	0	1
5	Erkek	**110**	0	6	18	42	16	10	6	5	0	7	0
	Kadın	**110**	0	23	34	23	12	8	3	5	0	2	0
6	Erkek	**60**	0	0	8	29	12	6	1	2	1	1	0
	Kadın	**60**	0	6	18	23	5	3	1	2	1	0	1
7	Erkek	**71**	0	0	9	32	19	8	1	1	0	1	0
	Kadın	**71**	0	1	34	19	13	1	1	1	0	0	1
8	Erkek	**61**	0	0	4	19	20	6	7	1	1	3	0
	Kadın	**61**	0	0	20	18	17	2	1	1	1	0	1
9	Erkek	**60**	0	0	3	16	31	3	4	0	2	1	0
	Kadın	**60**	0	0	16	24	12	5	0	2	0	1	0
10	Erkek	**67**	0	0	4	16	31	14	1	1	0	0	0
	Kadın	**67**	0	0	17	30	16	3	1	0	0	0	0
11	Erkek	**65**	0	0	1	14	25	17	4	1	0	2	1
	Kadın	**65**	0	0	11	30	13	6	1	0	2	0	2
12	Erkek	**41**	0	0	0	1	23	12	3	1	0	1	0
	Kadın	**41**	0	0	0	18	19	4	0	0	0	0	0
13	Erkek	**33**	0	0	0	1	19	6	5	1	0	1	0
	Kadın	**33**	0	0	0	11	19	2	0	0	1	0	0
14	Erkek	**36**	0	0	0	1	19	9	4	2	1	0	0
	Kadın	**36**	0	0	2	13	12	5	1	1	1	0	1
15	Erkek	**43**	0	0	0	3	10	19	7	1	1	2	0
	Kadın	**43**	0	0	0	9	18	9	4	2	0	0	1
16	Erkek	**47**	0	0	0	1	8	29	7	1	1	0	0
	Kadın	**46**	0	0	0	11	22	10	2	0	1	0	0
17	Erkek	**45**	0	0	0	0	7	25	8	3	1	1	0
	Kadın	**45**	0	0	0	4	19	18	2	0	1	1	0
18	Erkek	**38**	0	0	0	0	3	19	12	2	1	1	0
	Kadın	**39**	0	0	0	3	18	16	0	0	0	1	1
19	Erkek	**28**	0	0	0	0	2	12	12	1	1	0	0
	Kadın	**28**	0	0	0	0	7	12	7	2	0	0	0
20+	Erkek	**309**	0	0	0	0	0	42	100	86	46	35	0
	Kadın	**309**	0	0	0	0	24	92	100	52	19	22	0
Bilinmeyen	Erkek	**1**	0	0	0	0	0	0	0	1	0	0	0
	Kadın	**1**	0	0	0	0	0	0	0	1	0	0	0
TOPLAM	Erkek	**1679**	**0**	**59**	**184**	**334**	**327**	**287**	**218**	**127**	**71**	**70**	**2**
	Kadın	**1679**	**24**	**167**	**291**	**335**	**320**	**236**	**142**	**83**	**30**	**32**	**19**

*Kaynak: TÜİK

5.20. Evlilik Süresi Ve Nedene Göre Boşanmalar

EVLİLİK SÜRESİ VE NEDENE GÖRE BOŞANMALAR (2016)									
Evlilik süresi	Boşanma nedeni								
	Toplam	Zina	Cana kast ve pek fena muamele	Cürüm ve haysiyetsizlik	Terk	Akıl hastalığı	Geçimsizlik	Diğer	Bilinmeyen
1 yıldan az	48	0	0	0	0	0	48	0	0
1	182	0	0	0	0	0	182	0	0
2	138	0	0	0	0	0	137	1	0
3	107	0	0	0	0	0	107	0	0
4	89	0	0	0	0	0	89	0	0
5	110	0	0	0	0	0	110	0	0
6	60	0	0	0	0	0	60	0	0
7	71	0	0	0	1	0	70	0	0
8	61	0	0	0	0	0	61	0	0
9	60	0	0	0	0	0	59	0	1
10	67	0	0	0	0	0	67	0	0
11	65	0	0	0	0	0	65	0	0
12	41	0	0	0	0	0	41	0	0
13	33	0	1	0	0	0	32	0	0
14	36	0	0	0	0	0	36	0	0
15	43	0	0	0	0	0	43	0	0
16	46	0	0	0	0	0	46	0	0
17	45	0	0	0	0	0	45	0	0
18	39	0	0	0	0	0	39	0	0
19	28	0	0	0	0	0	28	0	0
20+	309	0	0	0	0	0	309	0	0
Bilinmeyen	1	0	0	0	0	0	1	0	0
Toplam	1679	0	1	0	1	0	1675	1	1

*Kaynak: TÜİK

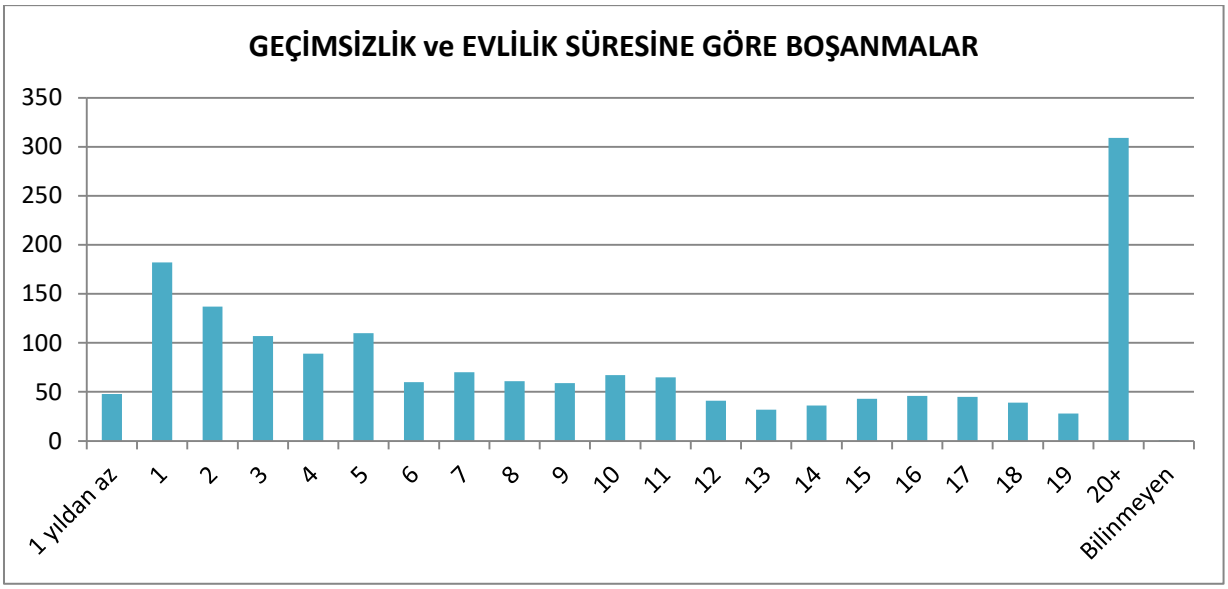

5.21. Kaba Doğum Hızı

KABA DOĞUM HIZI (‰)					
	2012	**2013**	**2014**	**2015**	**2016**
Türkiye	17,2	17,0	17,5	17,0	16,5
Eskişehir	11,8	11,9	12,4	12,2	11,8

*Kaynak: TÜİK

**İdari kayıtlarla revize edilmiş en güncel veriler kullanılmıştır.

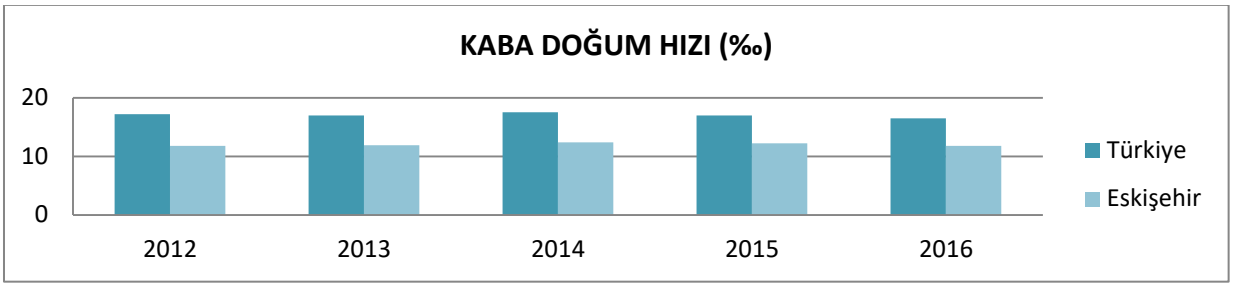

5.22. Genel Doğurganlık Hızı

GENEL DOĞURGANLIK HIZI (‰)					
	2012	**2013**	**2014**	**2015**	**2016**
Türkiye	72,9	72,1	74,2	72,7	70,8
Eskişehir	49,9	50,4	53,2	52,5	51,5

*Kaynak: TÜİK

**İdari kayıtlarla revize edilmiş en güncel veriler kullanılmıştır.

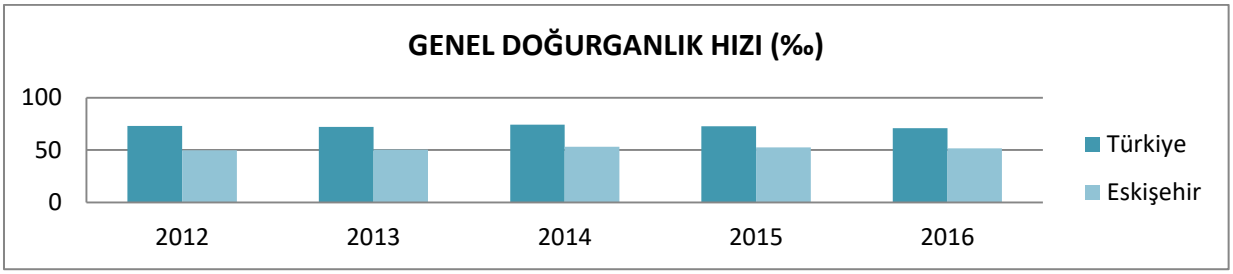

5.23. Yaşa Özel Doğurganlık Hızı

YAŞA ÖZEL DOĞURGANLIK HIZI (‰) (2016)							
	15-19	**20-24**	**25-29**	**30-34**	**35-39**	**40-44**	**45-49**
Türkiye	24	100	133	101	51	12	1
Eskişehir	12	59	104	85	38	7	0

*Kaynak: TÜİK

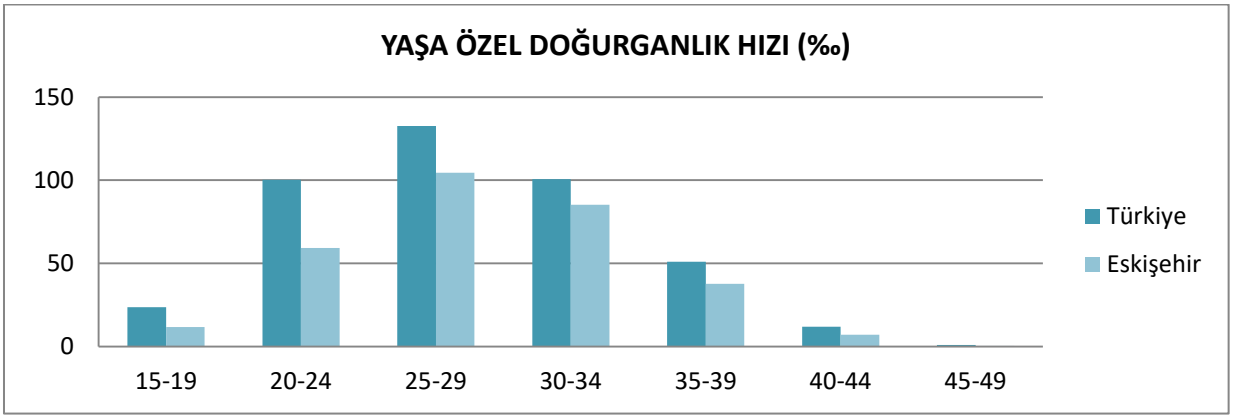

5.24. Toplam Doğurganlık Hızı

TOPLAM DOĞURGANLIK HIZI					
	2012	**2013**	**2014**	**2015**	**2016**
Türkiye	2,11	2,10	2,18	2,15	2,10
Eskişehir	1,45	1,48	1,57	1,56	1,53

*Kaynak: TÜİK

****Toplam doğurganlık hızı:** Bir kadının, doğurgan olduğu dönem boyunca (15-49 yaşları arasında) yaşayacağı ve belirli yaşa özel doğurganlık hızını takip edeceği varsayımı altında doğurabileceği ortalama canlı doğan çocuk sayısıdır.

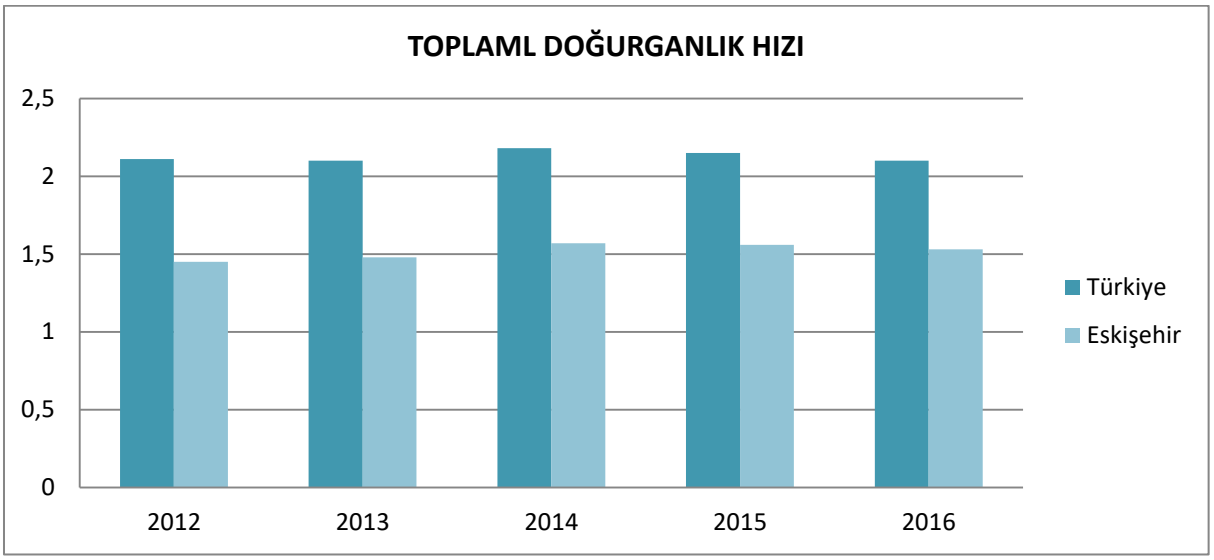

5.25. Yıllara Göre Doğumlar

YILLARA GÖRE DOĞUMLAR											
	2006	**2007**	**2008**	**2009**	**2010**	**2011**	**2012**	**2013**	**2014**	**2015**	**2016**
Türkiye	1.255.106	1.289.016	1.294.227	1.266.751	1.261.169	1.252.812	1.293.884	1.295.987	1.348.413	1.333.329	1.309.771
Eskişehir	9.628	9.730	10.067	8.830	8.757	8.811	9.303	9.431	10.005	9.976	9.878

*Kaynak: TÜİK

**İdari kayıtlarla revize edilmiş en güncel veriler kullanılmıştır.

***2003 yılından 2008 yılına kadar doğum verileri bebeklerin doğum yerine göre, 2009 yılından itibaren doğum istatistikleri ikametgâh yerine göre yayımlanmaya başlanmıştır.

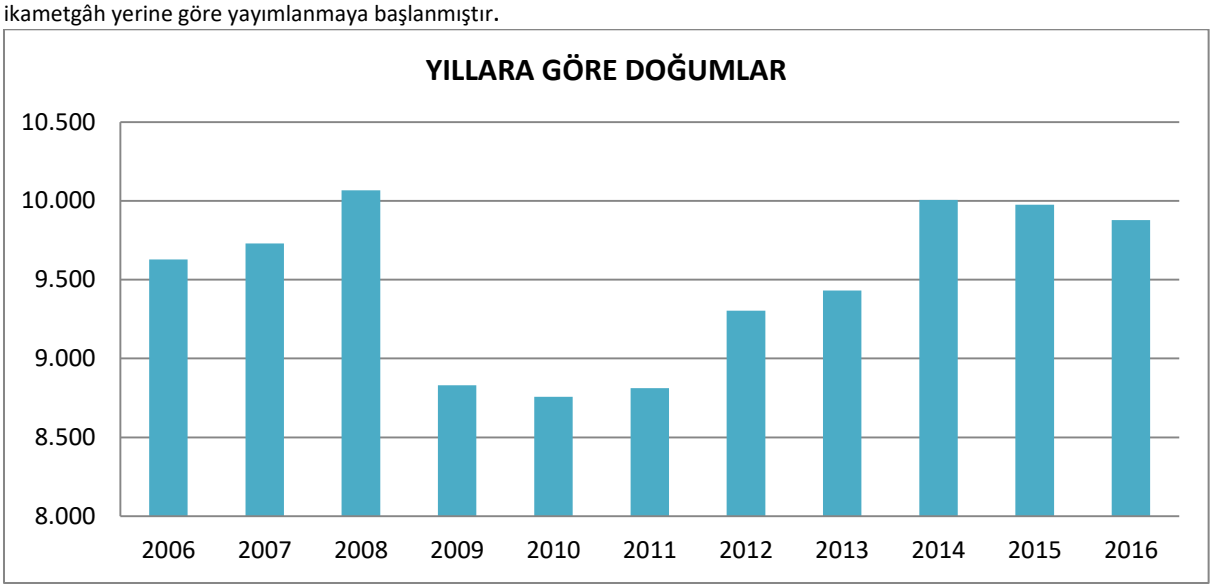

5.26. Aylara Göre Doğum İstatistikleri

AYLARA GÖRE DOĞUM İSTATİSTİKLERİ													
YIL	**Ocak**	**Şubat**	**Mart**	**Nisan**	**Mayıs**	**Haziran**	**Temmuz**	**Ağustos**	**Eylül**	**Ekim**	**Kasım**	**Aralık**	**Toplam**
2016	835	735	769	749	819	874	866	941	924	848	754	764	**9.878**
2015	825	700	830	805	807	868	1.005	895	870	858	756	757	**9.976**
2014	913	697	773	779	842	849	1.011	946	903	786	747	759	**10.005**
2013	843	710	729	729	830	846	950	820	846	754	720	654	**9.431**
2012	879	678	772	787	833	803	861	879	735	756	698	622	**9.303**

*Kaynak: TÜİK

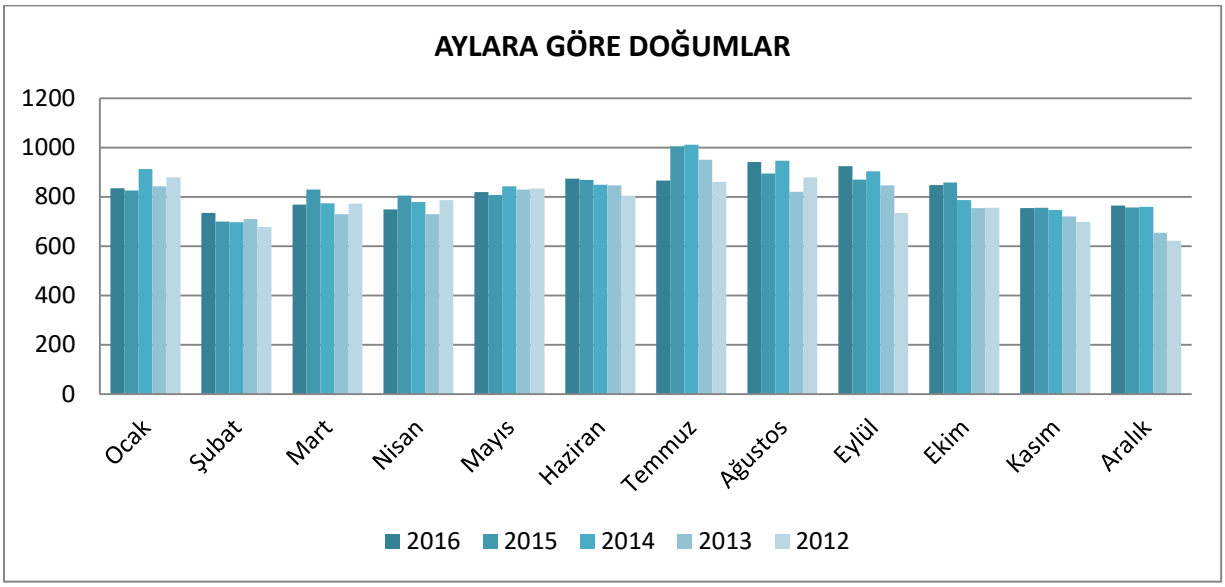

5.27. Cinsiyete Göre Doğum İstatistikleri

CİNSİYETE GÖRE DOĞUM İSTATİSTİKLERİ			
YIL	**ERKEK**	**KIZ**	**TOPLAM**
2016	5.079	4.799	**9.878**
2015	5.119	4.857	**9.976**
2014	5.117	4.888	**10.005**
2013	4.812	4.619	**9.431**
2012	4.847	4.456	**9.303**

*Kaynak: TÜİK

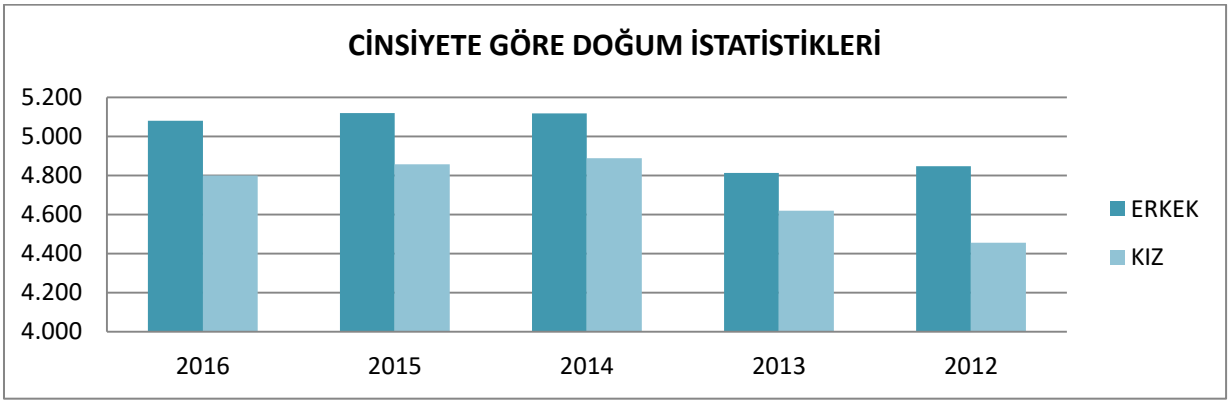

5.28. Yaş Grubuna Göre Doğum İstatistikleri

ANNENİN YAŞ GRUBUNA GÖRE DOĞUM İSTATİSTİKLERİ												
YIL	**15'den küçük**	**15-17**	**18-19**	**20-24**	**25-29**	**30-34**	**35-39**	**40-44**	**45-49**	**50+**	**Bilinmeyen**	**Toplam**
2016	1	82	280	1.982	3.256	2.674	1.267	226	13	-	97	**9.878**
2015	1	75	297	1.921	3.422	2.692	1.242	262	9	-	55	**9.976**
2014	4	77	322	2.070	3.397	2.789	1.086	198	5	1	56	**10.005**
2013	2	81	337	2.042	3.161	2.528	1.070	165	7	2	36	**9.431**
2012	3	101	330	2.138	3.189	2.426	934	133	8	-	41	**9.303**

*Kaynak: TÜİK

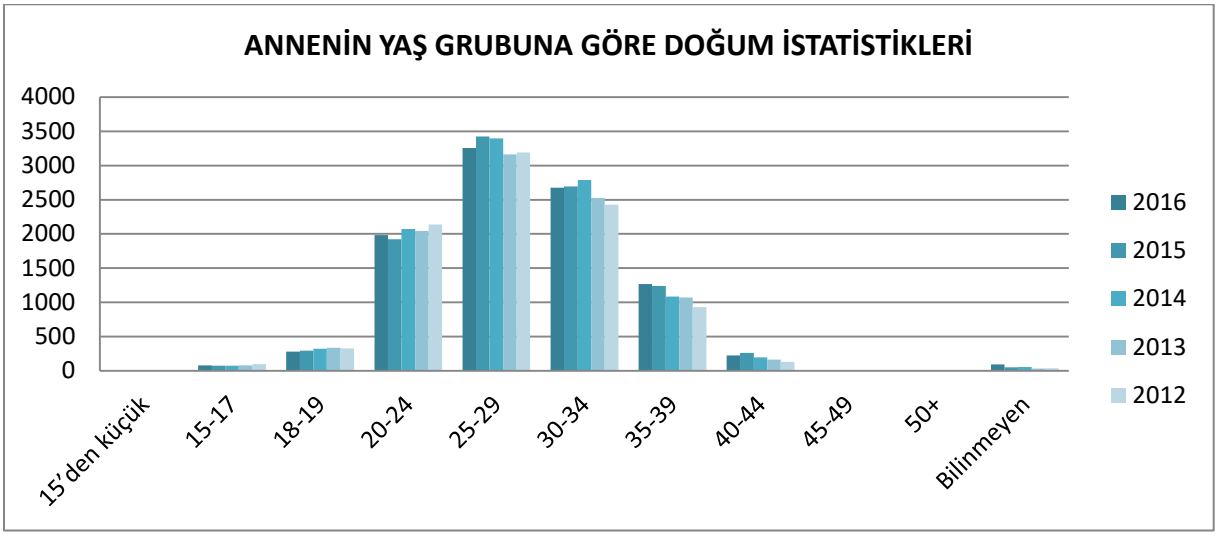

BABANIN YAŞ GRUBUNA GÖRE DOĞUM İSTATİSTİKLERİ													
YIL	**20'den küçük**	**20-24**	**25-29**	**30-34**	**35-39**	**40-44**	**45-49**	**50-54**	**55-59**	**60-64**	**65+**	**Bilinmeyen**	**Toplam**
2016	40	641	2.805	3.165	2.112	709	189	48	12	3	2	152	**9.878**
2015	45	607	2.755	3.346	2.085	794	198	42	6	3	1	94	**9.976**
2014	54	650	2.820	3.471	1.978	703	175	38	9	5	-	102	**10.005**
2013	57	649	2.612	3.305	1.844	676	147	44	5	-	-	92	**9.431**
2012	67	680	2.820	3.191	1.728	547	157	30	6	4	4	69	**9.303**

*Kaynak: TÜİK

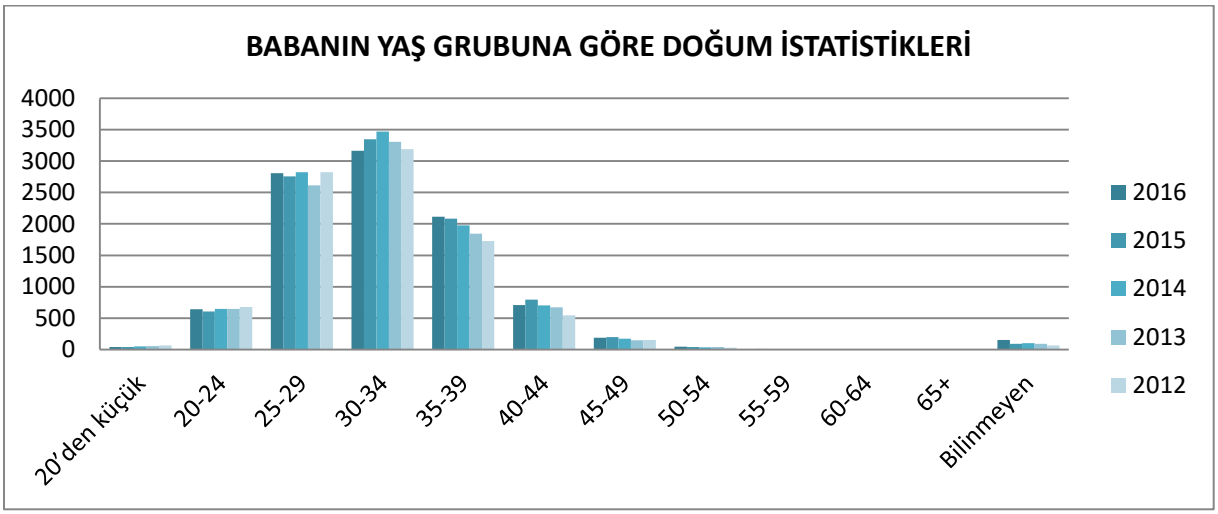

5.29. Annenin Ortalama Yaşına Göre Doğum İstatistikleri

ANNENİN ORTALAMA YAŞINA GÖRE DOĞUM İSTATİSTİKLERİ							
2009	**2010**	**2011**	**2012**	**2013**	**2014**	**2015**	**2016**
27,2	27,5	27,8	27,9	28,3	28,3	28,7	28,6

*Kaynak: TÜİK

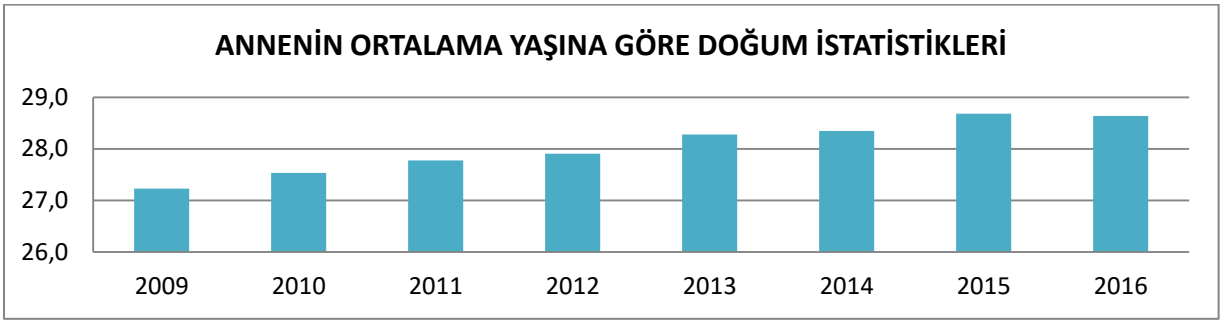

5.30. Annenin Evlilik Süresine Göre Doğum İstatistikleri

ANNENİN EVLİLİK SÜRESİNE GÖRE DOĞUM İSTATİSTİKLERİ															
YIL	**1 yıldan az**	**1**	**2**	**3**	**4**	**5**	**6**	**7**	**8**	**9**	**10-14**	**15-19**	**20+**	**Bilinmeyen**	**Toplam**
2016	943	1728	1111	857	711	682	537	546	460	368	1174	375	75	311	**9.878**
2015	947	1628	1103	858	800	619	658	535	469	428	1175	423	99	234	**9.976**

*Kaynak: TÜİK

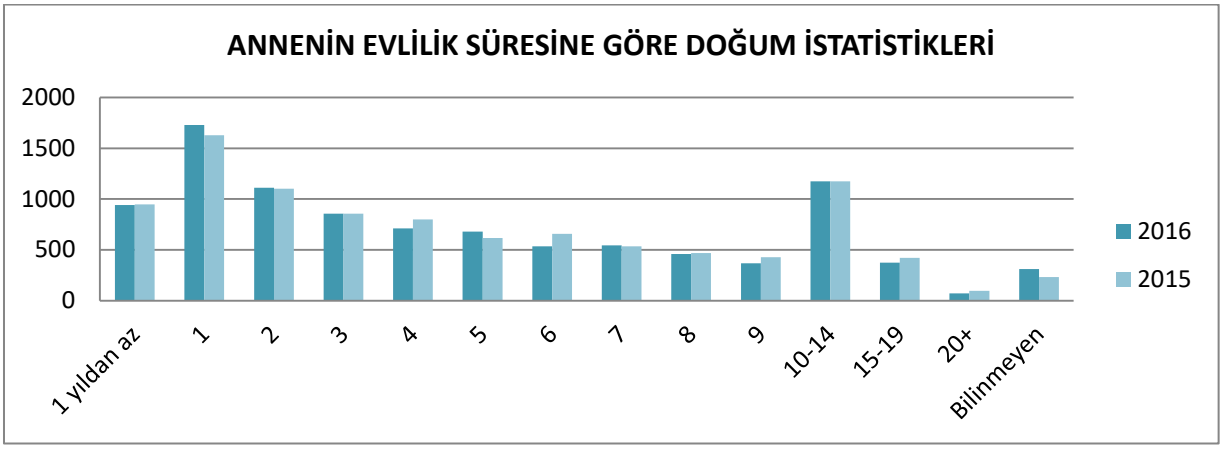

5.31. Annenin Yasal Medeni Durumuna Göre Doğum İstatistikleri

ANNENİN YASAL MEDENİ DURUMUNA GÖRE DOĞUM İSTATİSTİKLERİ						
	Hiç evlenmedi	**Evli**	**Eşi öldü**	**Boşandı**	**Bilinmeyen**	**Toplam**
2016	127	9.561	5	75	110	**9.878**
2015	124	9.700	8	80	64	**9.976**
2014	131	9.701	6	81	86	**10.005**
2013	135	9.138	7	82	69	**9.431**
2012	115	9.015	8	79	86	**9.303**

*Kaynak: TÜİK

5.32. Kaba Ölüm Hızı (‰)

KABA ÖLÜM HIZI (‰)					
	2012	**2013**	**2014**	**2015**	**2016**
Türkiye	5,0	4,9	5,1	**5,2**	**5,3**
Eskişehir	6,4	6,3	6,6	6,8	6,8

*Kaynak: TÜİK

Kaba ölüm hızı: Belli bir yıl içinde her 1000 nüfus başına düşen ölüm sayısıdır.

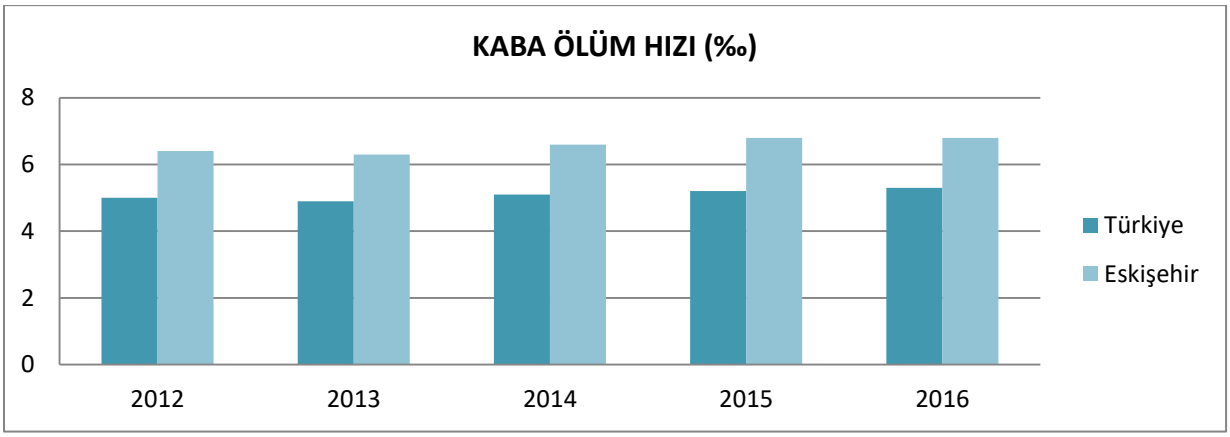

5.33. Yıllara Göre Ölümler

YILLARA GÖRE ÖLÜMLER						
		2012	**2013**	**2014**	**2015**	**2016**
TÜRKİYE	**TOPLAM**	**376.338**	**372.686**	**390.121**	**405.218**	**422.135**
	ERKEK	207.572	205.297	213.231	221.946	231.200
	KADIN	168.766	167.389	176.890	183.272	190.935
ESKİŞEHİR	**TOPLAM**	**5.052**	**5.043**	**5.301**	**5.596**	**5.670**
	ERKEK	2.784	2.673	2.868	3.091	3.083
	KADIN	2.268	2.370	2.433	2.505	2.587

*Kaynak: TÜİK

** İdari kayıtlarla revize edilmiş en güncel veriler kullanılmıştır.

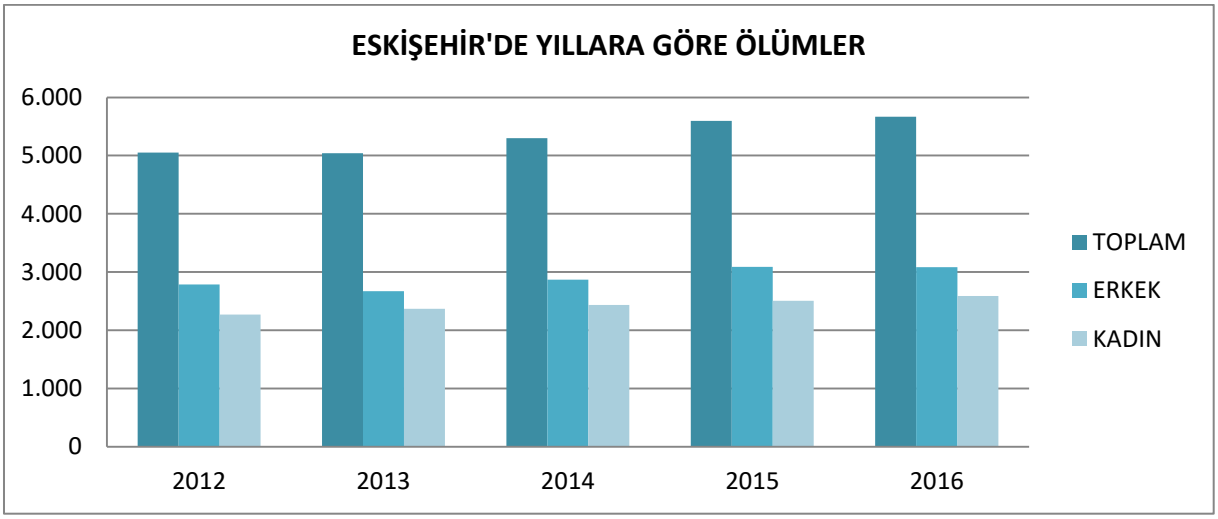

5.34. İlçelere Göre Ölümler

İLÇELERE GÖRE ÖLÜMLER												
İLÇE	2013			2014			2015			2016		
	Toplam	Erkek	Kadın	Toplam	Erkek	Kadın	Toplam	Erkek	Kadın	Toplam	Erkek	Kadın
Alpu	**126**	70	56	130	68	62	**113**	64	49	**148**	82	66
Beylikova	**84**	46	38	78	42	36	**77**	40	37	**73**	41	32
Çifteler	**128**	82	46	141	83	58	**124**	67	57	**129**	69	60
Günyüzü	**69**	33	36	71	34	37	**74**	46	28	**64**	31	33
Han	**40**	23	17	41	26	15	**43**	29	14	**34**	21	13
İnönü	**69**	31	38	97	50	47	**83**	41	42	**90**	52	38
Mahmudiye	**76**	44	32	58	29	29	**67**	28	39	**68**	40	28
Mihalgazi	**44**	19	25	47	23	24	**55**	30	25	**46**	29	17
Mihalıççık	**149**	76	73	132	77	55	**120**	77	43	**143**	78	65
Odunpazarı	**1.995**	1.052	943	2.091	1.137	954	**2.285**	1.230	1.055	**2.312**	1240	1072
Sarıcakaya	**56**	29	27	84	41	43	**55**	33	22	**63**	38	25
Seyitgazi	**170**	89	81	165	94	71	**179**	119	60	**148**	84	64
Sivrihisar	**225**	113	112	250	144	106	**205**	119	86	**233**	135	98
Tepebaşı	**1.812**	966	846	1.916	1.020	896	**2.116**	1.168	948	**2.119**	1143	976
TOPLAM	5.043	2.673	2.370	5.301	2.868	2.433	5.596	3.091	2.505	5.670	3.083	2.587

*Kaynak: TÜİK

** İdari kayıtlarla revize edilmiş en güncel veriler kullanılmıştır.

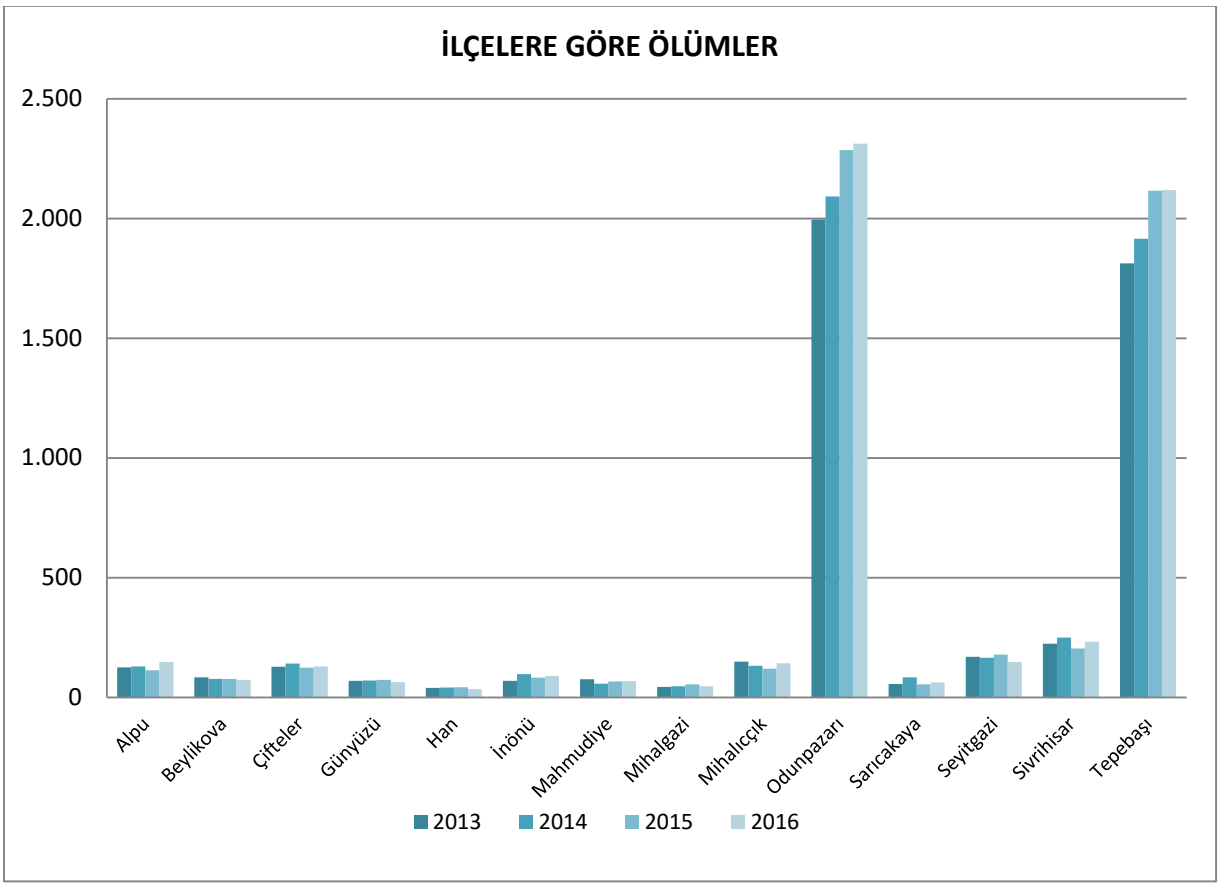

5.35. Cinsiyet ve Yaş Grubuna Göre Ölümler

CİNSİYET ve YAŞ GRUBUNA GÖRE ÖLÜMLER												
YAŞ GRUBU	2013			2014			2015			2016		
	Toplam	Erkek	Kadın	Toplam	Erkek	Kadın	Toplam	Erkek	Kadın	Toplam	Erkek	Kadın
0	100	62	38	98	45	53	63	33	30	88	44	44
1-4	18	10	8	16	10	6	13	8	5	11	5	6
5-9	6	5	1	7	4	3	7	6	1	5	2	3
10-14	10	8	2	8	4	4	5	3	2	11	8	3
15-19	22	18	4	16	11	5	23	18	5	25	16	9
20-24	25	20	5	31	22	9	28	23	5	38	29	9
25-29	27	23	4	23	16	7	29	20	9	44	33	11
30-34	37	26	11	32	24	8	43	28	15	34	27	7
35-39	51	33	18	49	31	18	45	27	18	45	34	11
40-44	74	50	24	79	40	39	73	41	32	68	41	27
45-49	136	88	48	127	78	49	151	109	42	116	79	37
50-54	206	142	64	207	147	60	214	151	63	202	129	73
55-59	288	200	88	302	216	86	336	237	99	309	222	87
60-64	379	249	130	386	275	111	461	300	161	469	309	160
65-69	487	291	196	552	343	209	550	350	200	583	376	207
70-74	674	363	311	638	374	264	677	411	266	711	413	298
75 +	2.503	1.085	1.418	2730	1228	1502	2.878	1.326	1.552	2911	1316	1595
Bilinmeyen	0	0	0	0	0	0	0	0	0	0	0	0
TOPLAM	5.043	2.673	2.370	5.301	2.868	2.433	5.596	3.091	2.505	5.670	3.083	2.587

*Kaynak: TÜİK

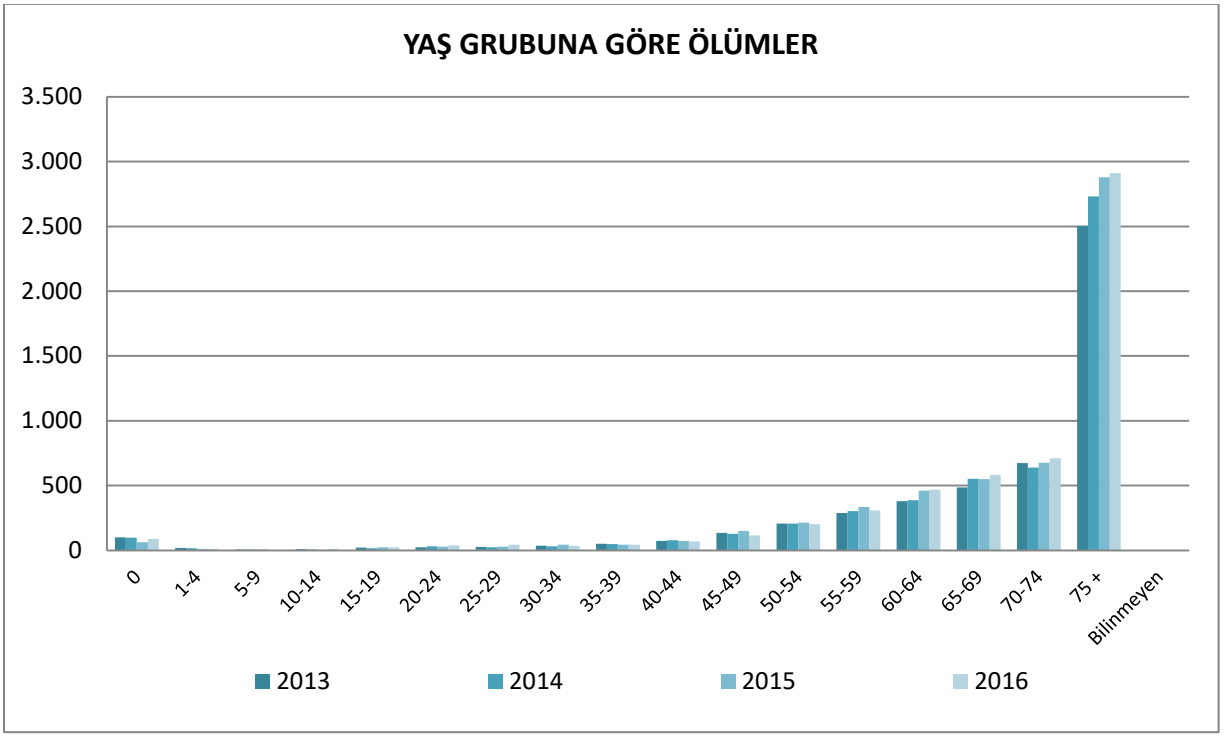

5.36. Cinsiyet ve Aylara Göre Ölümler

CİNSİYET ve AYLARA GÖRE ÖLÜMLER												
AYLAR	2013			2014			2015			2016		
	Toplam	Erkek	Kadın	Toplam	Erkek	Kadın	Toplam	Erkek	Kadın	Toplam	Erkek	Kadın
Ocak	445	236	209	535	286	249	452	252	200	604	328	276
Şubat	406	226	180	426	234	192	464	260	204	517	279	238
Mart	423	241	182	406	235	171	549	318	231	460	235	225
Nisan	410	217	193	438	230	208	513	279	234	437	224	213
Mayıs	405	209	196	440	239	201	488	265	223	443	251	192
Haziran	416	202	214	442	233	209	475	262	213	447	231	216
Temmuz	410	211	199	433	231	202	477	278	199	459	259	200
Ağustos	393	212	181	439	241	198	430	220	210	449	249	200
Eylül	385	204	181	427	225	202	384	224	160	437	235	202
Ekim	453	244	209	481	252	229	428	229	199	487	267	220
Kasım	412	216	196	431	241	190	493	256	237	452	239	213
Aralık	485	255	230	403	221	182	443	248	195	478	286	192
Toplam	5.043	2.673	2.370	5.301	2.868	2.433	5.596	3.091	2.505	5.670	3.083	2.587

*Kaynak: TÜİK

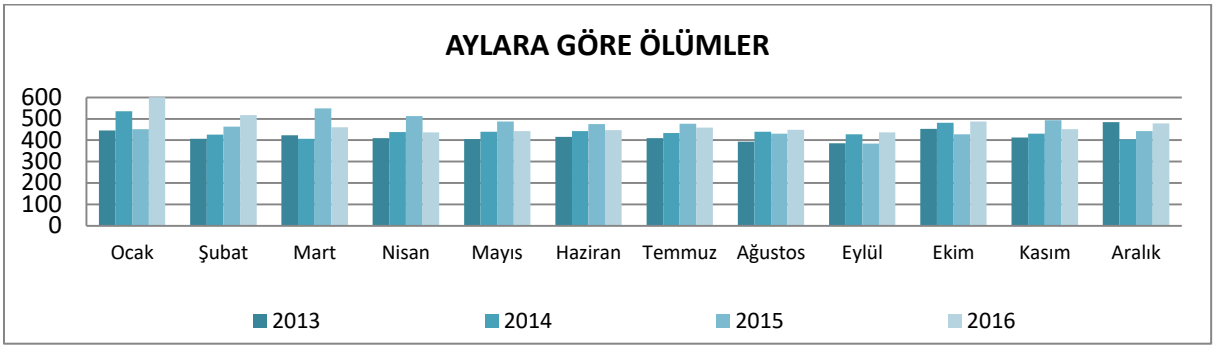

5.37. Bebek Ölüm Hızı

BEBEK ÖLÜM HIZI (‰)					
	2012	2013	2014	2015	2016
Türkiye	11,6	10,8	11,1	10,7	10,0
Eskişehir	9,9	10,6	9,9	6,3	8,9

*Kaynak: TÜİK

Bebek ölüm hızı: Belli bir yıl içinde her 1000 canlı doğum başına düşen bebek ölüm sayısıdır.

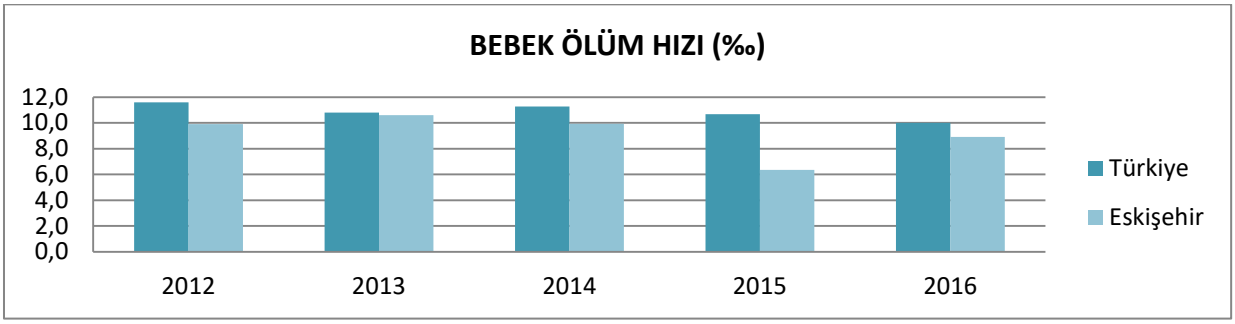

5.38. Cinsiyete Göre Günlük ve Aylık Bebek Ölümleri

CİNSİYETE GÖRE GÜNLÜK ve AYLIK BEBEK ÖLÜMLERİ													
		2013			2014			2015			2016		
		Toplam	Erkek	Kadın	Toplam	Erkek	Kadın	Toplam	Erkek	Kadın	Toplam	Erkek	Kadın
Günlük bebek ölümleri	Toplam	76	48	28	78	35	43	44	25	19	42	23	19
	1	34	23	11	27	13	14	19	14	5	17	10	7
	2	11	6	5	14	7	7	6	2	4	4	2	2
	3	4	2	2	6	3	3	4	3	1	6	3	3
	4	1	1	0	4	2	2	1	0	1	4	2	2
	5	4	2	2	2	1	1	0	0	0	2	2	0
	6	0	0	0	1	1	0	1	0	1	6	2	4
	7-29	22	14	8	24	8	16	13	6	7	3	2	1
Aylık bebek ölümleri	Toplam	24	14	10	20	10	10	19	8	11	33	16	17
	1	4	2	2	4	3	1	9	7	2	13	7	6
	2	6	6	0	5	0	5	1	0	1	9	4	5
	3	5	2	3	4	4	0	1	0	1	1	1	0
	4	2	0	2	1	1	0	1	0	1	3	1	2
	5	0	0	0	0	0	0	1	0	1	3	2	1
	6	1	1	0	2	0	2	2	1	1	0	0	0
	7	0	0	0	3	1	2	1	0	1	0	0	0
	8	2	1	1	0	0	0	1	0	1	0	0	0
	9	0	0	0	0	0	0	2	0	2	0	0	0
	10	2	1	1	1	1	0	0	0	0	2	1	1
	11	2	1	1	0	0	0	0	0	0	2	0	2
Kaç günlük ve aylıkken öldüğü bilinmeyen		0	0	0	0	0	0	0	0	0	0	0	0
GENEL TOPLAM		100	62	38	98	45	53	63	33	30	75	39	36

*Kaynak: TÜİK

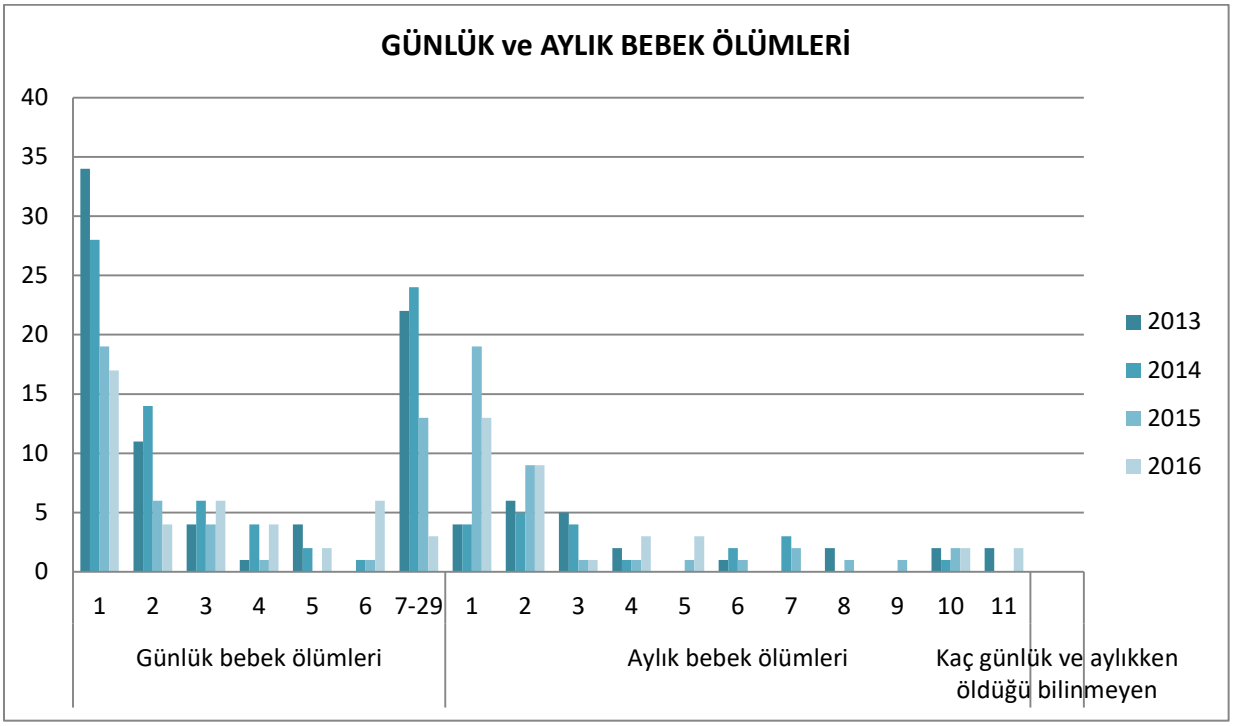

5.39. Yıllara Göre İntiharlar

YILLARA GÖRE İNTİHARLAR											
	2006	2007	2008	2009	2010	2011	2012	2013	2014	2015	2016
Türkiye	2.829	2.793	2.816	2.898	2.933	2.677	3.287	3.252	3.169	3.211	3.064
Eskişehir	38	38	36	34	46	39	49	50	47	54	46

*Kaynak: TÜİK

** İdari kayıtlarla revize edilmiş en güncel veriler kullanılmıştır.

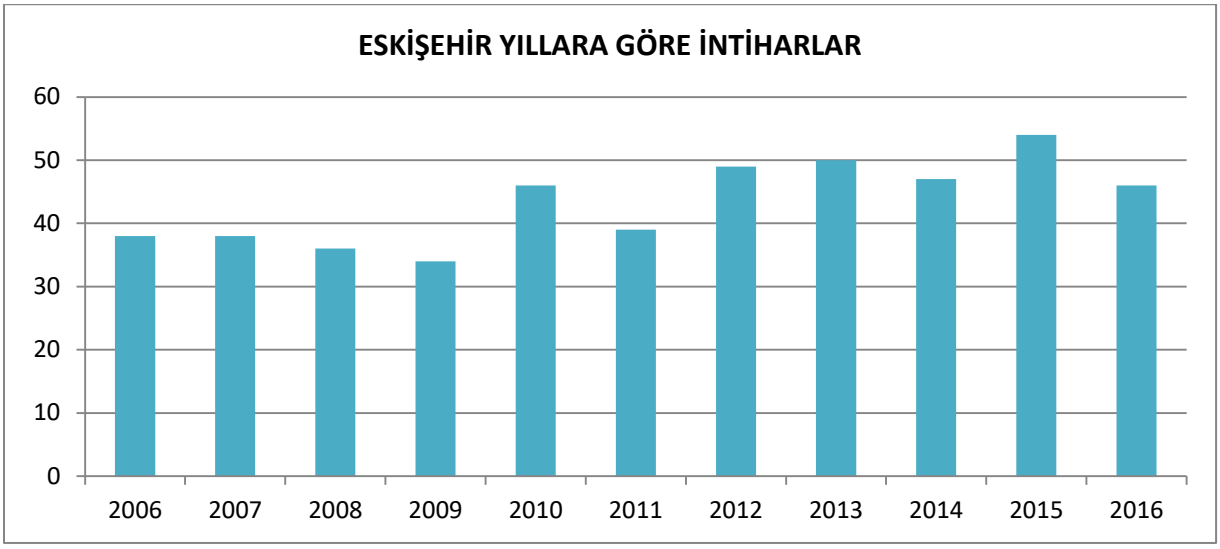

5.40. Kaba İntihar Hızı

KABA İNTİHAR HIZI (‰)									
	2008	2009	2010	2011	2012	2013	2014	2015	2016
Türkiye	3,96	4,02	4,01	3,61	4,37	4,27	4,11	4,11	3,86
Eskişehir	4,91	4,54	6,05	5,05	6,24	6,29	5,83	6,59	5,50

*Kaynak: TÜİK

Kaba intihar hızı: Belli bir yıl içinde her yüz bin nüfus başına düşen intihar sayısıdır.

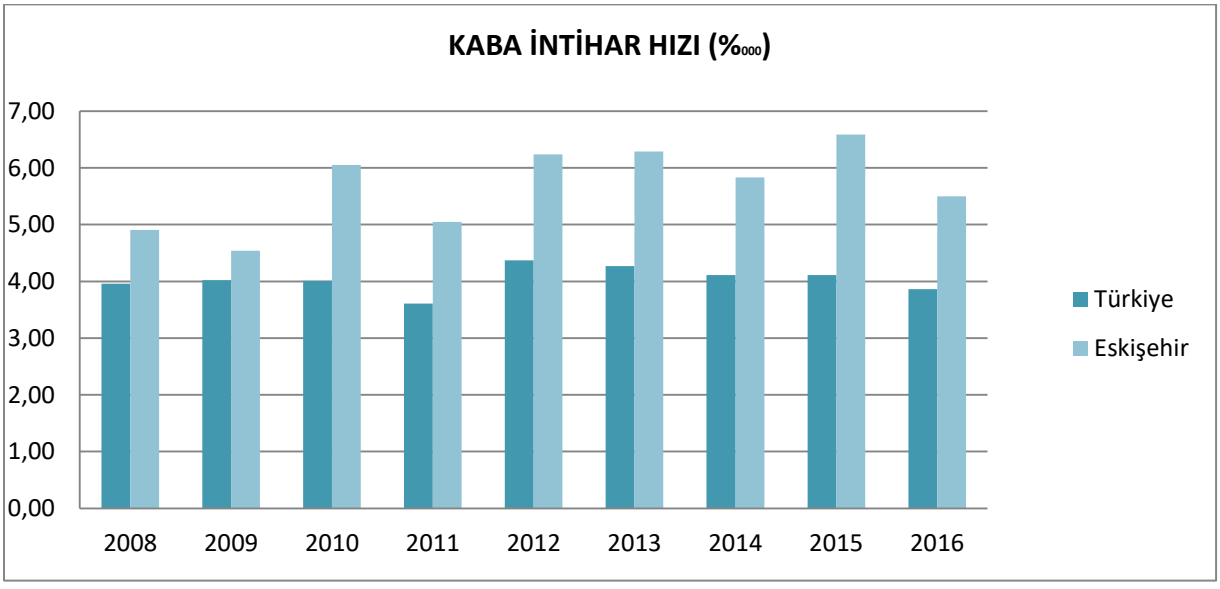

5.41. Yaş Grubuna Göre İntiharlar

YAŞ GRUBUNA GÖRE İNTİHARLAR																	
		Toplam	-15	15-19	20-24	25-29	30-34	35-39	40-44	45-49	50-54	55-59	60-64	65-69	70-74	75+	Bilinmeyen
2016	ERKEK	35	0	0	4	4	5	5	2	5	1	2	1	2	1	2	1
	KADIN	11	0	0	0	1	2	0	1	1	3	0	3	0	0	0	0
	TOPLAM	46	0	0	4	5	7	5	3	6	4	2	4	2	1	2	1
2015	ERKEK	41	-	1	2	4	4	5	2	5	3	3	2	4	2	4	-
	KADIN	13	-	2	-	1	3	1	-	2	1	-	2	1	-	-	-
	TOPLAM	54	-	3	2	5	7	6	2	7	4	3	4	5	2	4	-
2014	ERKEK	38	-	3	5	4	4	2	2	1	4	5	3	3	-	2	-
	KADIN	9	1	2	2	1	1	1	-	-	-	-	-	-	-	1	-
	TOPLAM	47	1	5	7	5	5	3	2	1	4	5	3	3	-	3	-
2013	ERKEK	38	2	1	7	5	3	6	3	-	3	-	3	2	1	1	1
	KADIN	12	-	1	2	-	1	2	1	2	3	-	-	-	-	-	-
	TOPLAM	50	2	2	9	5	4	8	4	2	6	-	3	2	1	1	1

*Kaynak: TÜİK

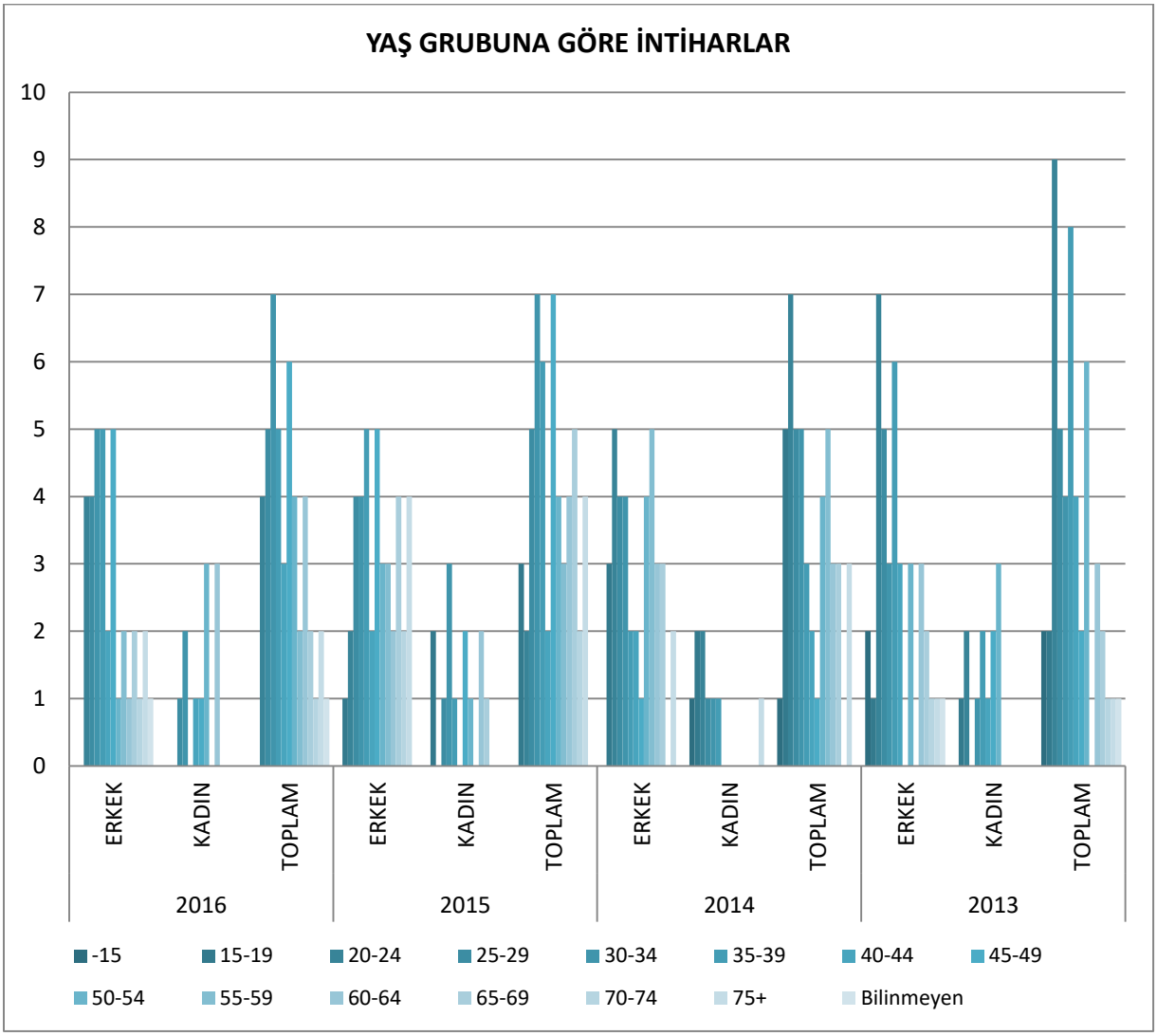

5.42. Nedenlerine Göre İntiharlar

NEDENLERİNE GÖRE İNTİHARLAR										
		Toplam	Hastalık	Aile Geçimsizliği	Geçim Zorluğu	Ticari Başarısızlık	Hissi ilişki ve istediği ile evlenememe	Öğrenim Başarısızlığı	Diğer	Bilinmeyen
2016	ERKEK	35	6	1	9	0	0	0	0	19
	KADIN	11	6	0	0	0	0	0	0	5
	TOPLAM	46	12	1	9	0	0	0	0	24
2015	ERKEK	41	15	2	6	1	-	-	-	17
	KADIN	13	4	2	-	-	1	-	-	6
	TOPLAM	54	19	4	6	1	1	-	-	23
2014	ERKEK	38	10	5	2	-	2	-	3	16
	KADIN	9	4	1	-	-	-	-	2	2
	TOPLAM	47	14	6	2	-	2	-	5	18
2013	ERKEK	38	8	4	4	-	1	-	2	19
	KADIN	12	4	1	-	-	-	-	1	6
	TOPLAM	50	12	5	4	-	1	-	3	25

*Kaynak: TÜİK

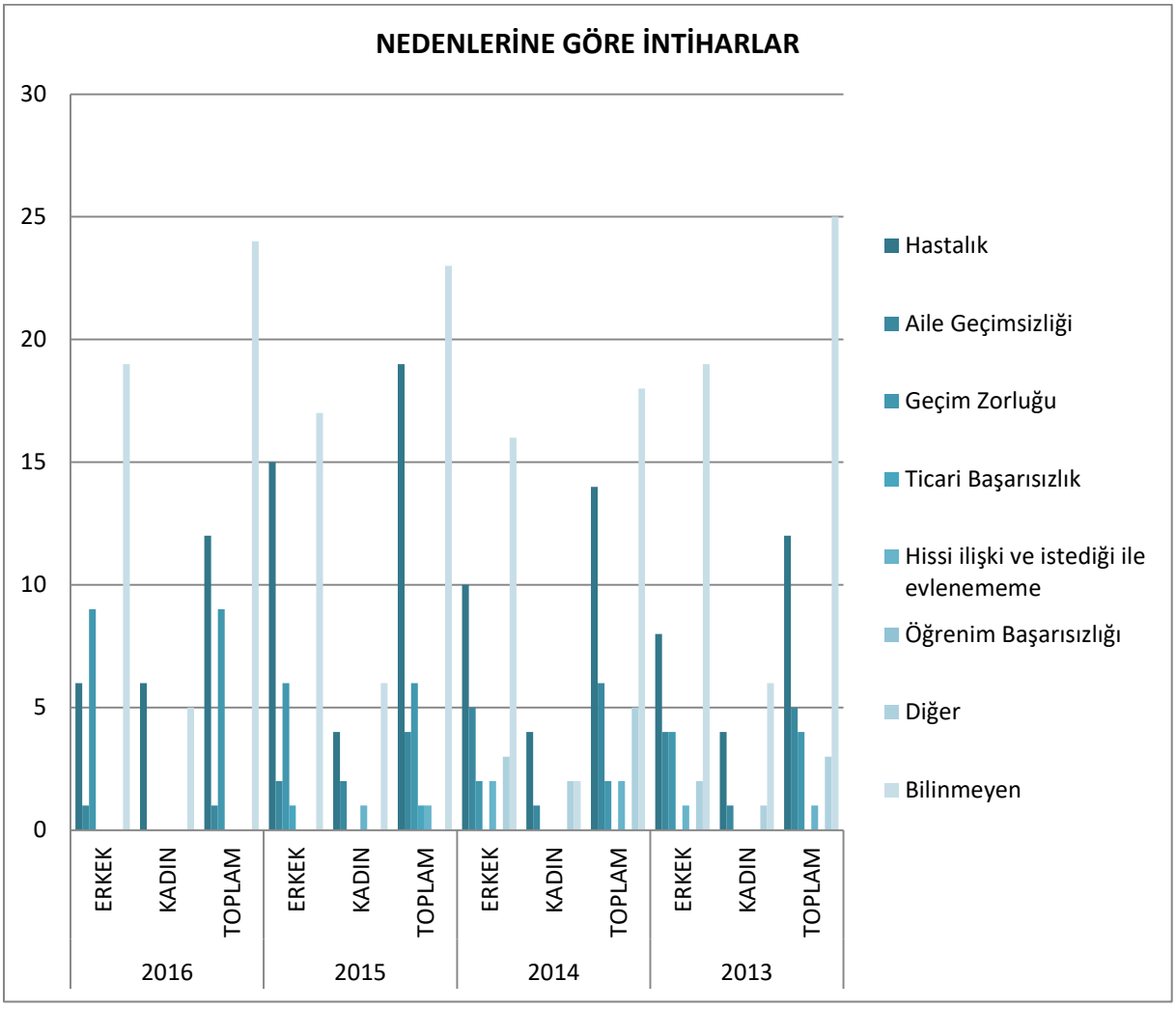

5.43. Şekline Göre İntiharlar

ŞEKLİNE GÖRE İNTİHARLAR												
		Toplam	Asarak	Kimyevi madde kullanarak	Yüksekten atlayarak	Suya atlayarak	Ateşli silah kullanarak	Kendini yakarak	Kesici bir alet kullanarak	Doğalgaz, tüpgaz vb. kullanarak	Tren veya başka bir motorlu taşıt altına atlayarak	Diğer
2016	ERKEK	35	10	1	4	2	15	0	1	0	0	2
	KADIN	11	7	0	2	0	1	0	0	0	0	1
	TOPLAM	46	17	1	6	2	16	0	1	0	0	3
2015	ERKEK	41	19	3	7	2	10	-	-	-	-	-
	KADIN	13	7	3	1	-	-	-	1	-	-	1
	TOPLAM	54	26	6	8	2	10	-	1	-	-	1
2014	ERKEK	38	12	2	9	2	10	-	1	-	-	2
	KADIN	9	2	2	2	2	-	-	-	-	-	1
	TOPLAM	47	14	4	11	4	10	-	1	-	-	3
2013	ERKEK	38	25	1	2	1	7	-	1	-	-	1
	KADIN	12	6	1	2	2	1	-	-	-	-	-
	TOPLAM	50	31	2	4	3	8	-	1	-	-	1

*Kaynak: TÜİK

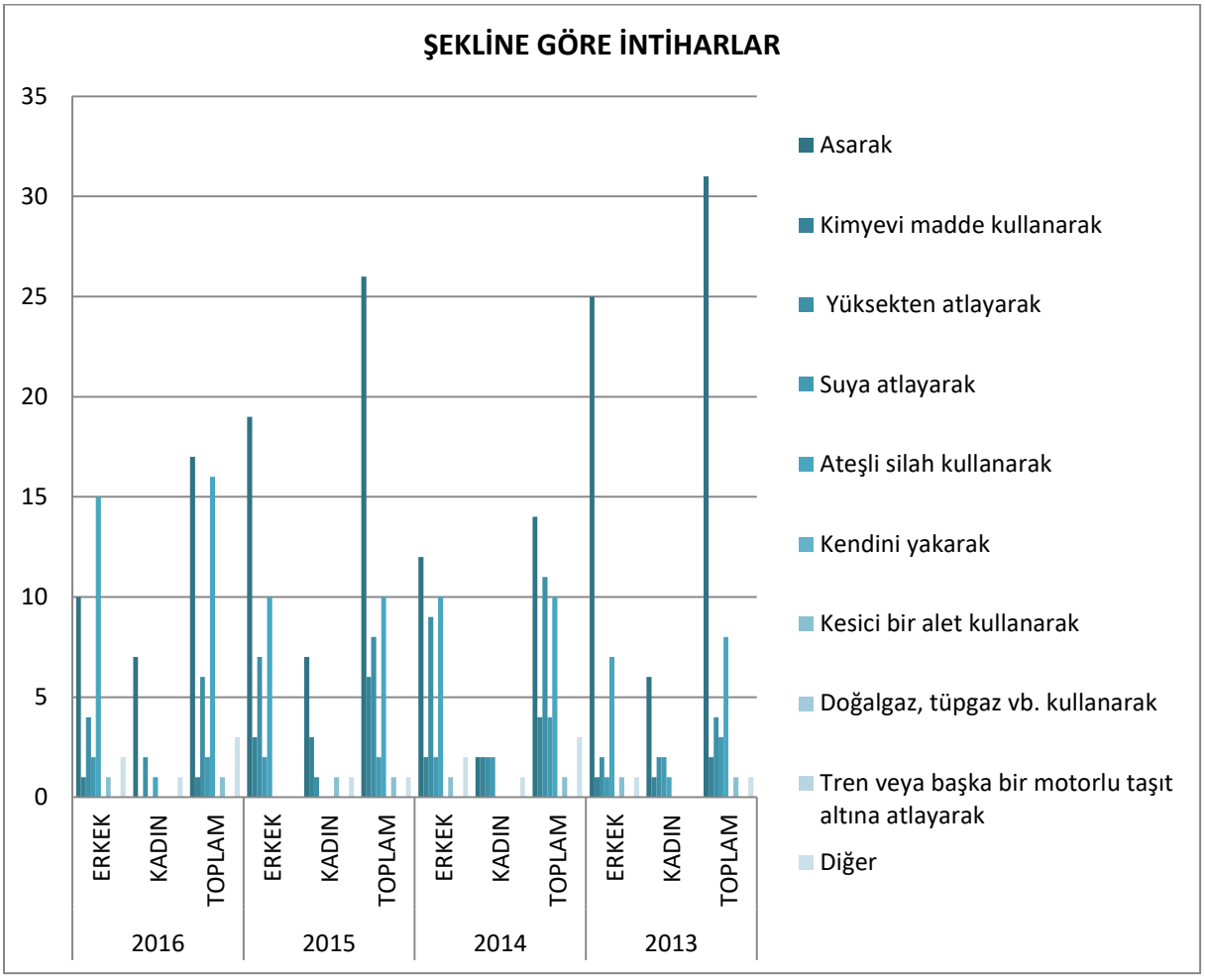

5.44. Eğitim Durumuna Göre İntiharlar

EĞİTİM DURUMUNA GÖRE İNTİHARLAR										
		Toplam	Okuma yazma bilmeyen	Bir okul bitirmeyip okuma yazma bilen	İlkokul	İlköğretim	Ortaokul ve dengi	Lise ve dengi	Yüksek öğretim	Bilinmeyen
2016	TOPLAM	46	0	0	3	12	7	18	5	1
	ERKEK	35	0	0	3	7	4	17	3	1
	KADIN	11	0	0	0	5	3	1	2	0
2015	TOPLAM	54	1	3	15	5	4	15	11	-
	ERKEK	41	1	1	14	3	2	12	8	-
	KADIN	13	-	2	1	2	2	3	3	-
2014	TOPLAM	47	1	3	11	8	2	14	4	4
	ERKEK	38	0	2	10	4	2	12	4	4
	KADIN	9	1	1	1	4	0	2	0	0
2013	TOPLAM	50	1	0	18	6	5	6	3	11
	ERKEK	38	1	0	13	4	4	5	3	8
	KADIN	12	0	0	5	2	1	1	0	3

*Kaynak: TÜİK

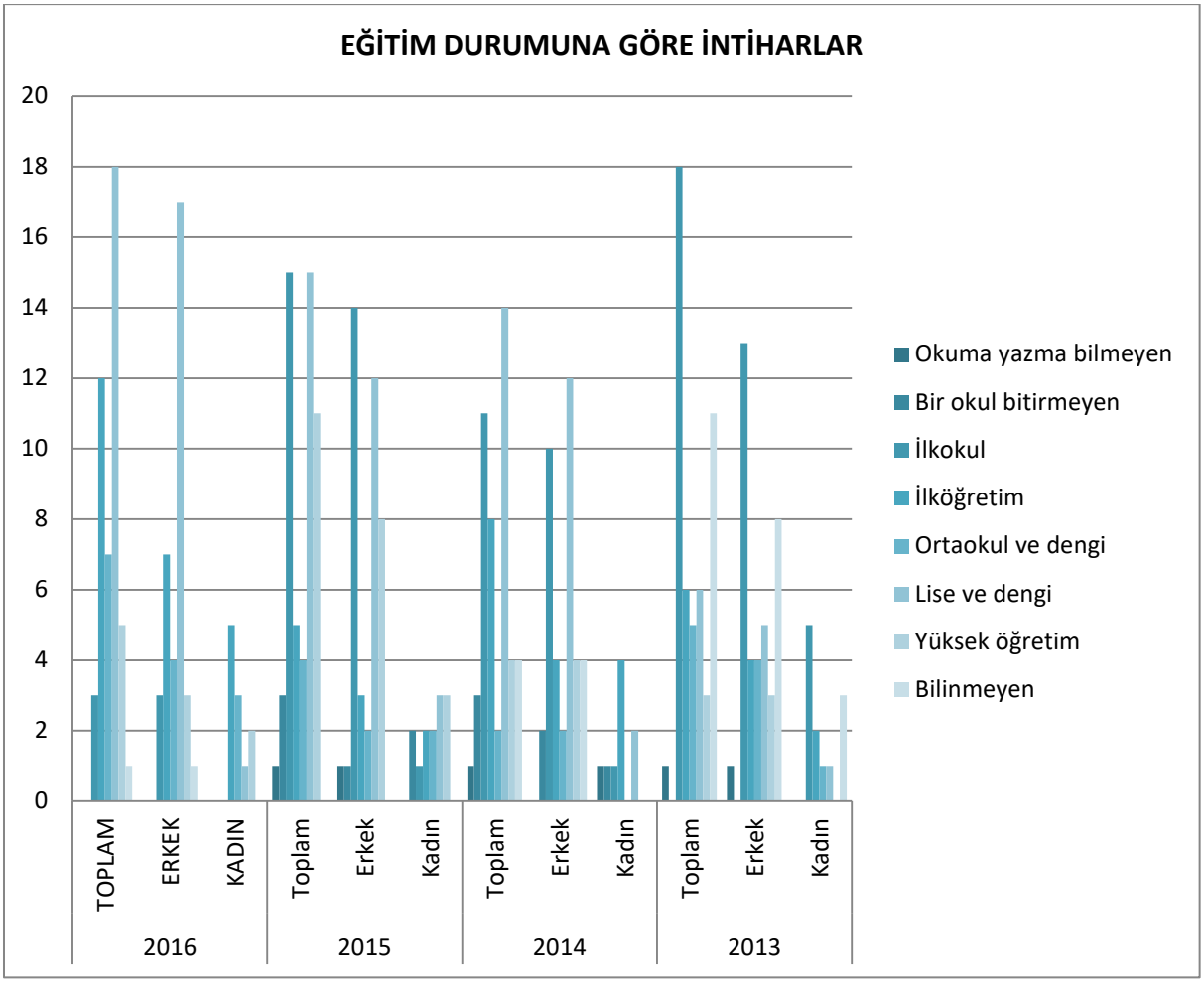

6. SAĞLIK

6. SAĞLIK 100

6.1. 112 Acil Servis Noktaları 102

6.2. Yataklı – Yataksız Sağlık Kurum Sayıları 103

6.3. Sağlık Personelinin Kurumlara Göre Dağılımı 103

6.4. Sağlık Kurumları Yatak ve Personel Durumu 105

6.5. Toplum Sağlığı Merkezi Personel Dağılımı 107

6.6. Toplum Sağlığı Merkezleri Adresleri 108

6.7. Aile Sağlığı Merkezleri 108

6.8. Hastaneler Adres-Telefonları 111

6.9. Tıp Merkezleri Adres-Telefonları 111

6.10. Polikliniklerin Adres-Telefonları 111

6.11. Dal Merkezleri Adres-Telefonları 112

6.12. Verem Savaş Dispanseri 112

6.13. Özel Diyaliz Merkezleri 112

6.14. Özel Laboratuarlar 112

6.15. Psiko-Teknik Değerlendirme Merkez ve Birimleri 113

6.16. Ortez Protez Satışı Yapan Merkezler 113

6.17. İşitme Cihazı Satışı Yapan Merkezler 113

6.18. Hiperbarik Oksijen Tedavi Merkezi ..... **Hata! Yer işareti tanımlanmamış.**

6.19. Sağlık Kabinleri 114

6.20. Gebe Sayıları – Bebek Sayıları 114

6.21. Bildirimi Zorunlu Bulaşıcı Hastalıkların Vaka Sayıları 115

6.22. Özürlüler 116

- Eskişehir genelinde 33 adet 112 Acil Servis Noktası bulunmaktadır. Bunlardan 19'u il merkezindedir.
- Eskişehir il merkezinde 10 Hastane, 2 Toplum Sağlığı Merkezi, 1 Ana Çocuk Sağlığı ve Aile Planlaması Merkezi, 1 Dispanser, 5 Semt Polikliniği mevcuttur.
- 2016 yılında Eskişehir'deki yataklı tedavi kurumlarında 1 yatağa 248 kişi düşüyor.
- Eskişehir genelinde 2016 yılında hastanelerde 2.027 Hekim, 764 ebe, 2.401 hemşire görev yapmaktadır.
- Eskişehir genelinde 2016 yılında 50 ölü doğum gerçekleşmiştir.
- 2016 yılında il genelinde 14 kişide şarbon görülmüştür.
- Hepatit B hastalığında vaka sayıları, 2016 yılında 18'dir
  Hepatit B virüsü, halk arasında sarılık olarak bilinen Hepatite yani karaciğer iltihaplanmasına neden olan bir virüstür.
- Eskişehir il genelinde 76 Aile Sağlığı Merkezi vardır.

6.1. 112 Acil Servis Noktaları

112 ACİL SERVİS NOKTALARI ve SAYILARI *(ESKİŞEHİR İL GENELİ)*			
ADRES (AMBULANS NOKTASI)		**TELEFON**	**AMBULANS SAYISI**
ODUNPAZARI 1 NOLU ASHİ	1. Hava Kuvvetleri Komutanlığı/Yıldıztepe Alarm İskan Tesislerin Lojman Binaları 27 D :1 Odunpazarı/ESKİŞEHİR	221 18 98	1
ODUNPAZARI 2 NOLU ASHİ	Şeker Mh. Sivrihisar 2 Cd.Otogar Odunpazarı/ ESKİŞEHİR	217 79 88	1
ODUNPAZARI 3 NOLU ASHİ	Çankaya Mh. Çankaya Cd. ASM Binası No: Bila ODUNPAZARI/ESKİŞEHİR	219 23 38	1
ODUNPAZARI 4 NOLU ASHİ	Teksan Sanayi Sitesi Çarşı Grubu B Blok No:3 – 4 Odunpazarı / ESKİŞEHİR	221 18 80	1
ODUNPAZARI 5 NOLU ASHİ	Kırmızıtoprak Mh. Atatürk Cd. No:26 Odunpazarı/ ESKİŞEHİR	226 59 24	1
ODUNPAZARI 6 NOLU ASHİ	Yenikent Mh.Piri Reis Cd. No:8/2 Odunpazarıı/ ESKİŞEHİR	324 91 66	1
ODUNPAZARI 7 NOLU ASHİ	(GAYRİ FAAL)	YOK	0
ODUNPAZARI 8 NOLU ASHİ	71 Evler Mh.Cumhuriyet Bulvarı No:271/20 Odunpazarı /ESKİŞEHİR	237 6409	1
ODUNPAZARI 9 NOLU ASHİ	(GAYRİ FAAL)	YOK	0
TEPEBAŞI 1 NOLU ASHİ	Batıkent Mh. Karacan Sk. No:6 Tepebaşı/ ESKİŞEHİR	335 22 44	1
TEPEBAŞI 2 NOLU ASHİ	İsmet İnönü Cd. No:75 Tepebaşı/ ESKİŞEHİR	221 77 40	1
TEPEBAŞI 3 NOLU ASHİ	Tepebaşı Polis Lojmanı Binası Uluönder Mh. İsmet İnönü Cd. No:75 Tepebaşı/ ESKİŞEHİR	330 96 62	1
TEPEBAŞI 4 NOLU ASHİ	Şarhöyük Mh. Donmez Sk. ASM girişi (Bülbül Yuvası Sk.ASHİ girişi) Sağlık Müdürlüğü Lojmanları No:1 Tepebaşı/ ESKİŞEHİR	220 59 24	1
TEPEBAŞI 5 NOLU ASHİ	Kırmızıtoprak Mh. Atatürk Cd. No:26 Odunpazarı /ESKİŞEHİR (GEÇİCİ ADRES)	220 59 24	1
TEPEBAŞI 6 NOLU.	Yeşiltepe Mh. Beykoz Sk. No:53 Tepebaşı/ ESKİŞEHİR	330 41 03	1
TEPEBAŞI 7 NOLU	Hoşnudiye Mh. Ahmet Kanatlı Cd. No:4 Tepebaşı/ESKİŞEHİR	224 16 46	1
TEPEBAŞI 8 NOLU	(GAYRİ FAAL)		0
TEPEBAŞI 9 NOLU	(GAYRİ FAAL)		0
YENİ KKM BİNASI	Yenikent Mh. Piri Reis Cd. No:8/2 Odunpazarı/ESKİŞEHİR	239 82 70	0
ALPU 1 NOLU	Fatih Mh. Bahçe Sk. No:4 ALPU / ESKİŞEHİR	511 27 94	1
BEYLİKOVA 1 NOLU	Yeni Mh. 104. Sk. No:15 BEYLİKOVA / ESKİŞEHİR	531 20 78	1
ÇİFTELER 1 NOLU	Erbab Mh. İbrahim Dede Cd. ÇİFTELER /ESKİŞEHİR	541 37 51	1
GÜNYÜZÜ 1 NOLU	Yenikent Mh. Vatan Cd. No:10 GÜNYÜZÜ/ ESKİŞEHİR	561 74 53	1
HAN 1 NOLU	Hacılar Mh. Kuzviran Cd. No:6 HAN / ESKİŞEHİR	581 62 17	1
İNÖNÜ 1 NOLU	Çarşı Mah. Atatürk Cad. No:76 İnönü/ESKİŞEHİR	591 24 90	1
MAHMUDİYE 1 NOLU	Işıklar Mah. Bolat Sk. No:6/8 Mahmudiye/ESKİŞEHİR	611 27 58	1
MİHALGAZİ 1 NOLU	Dokuz Mayıs Mah. İstasyon Cad. No:18 Mihalgazi/ESKİŞEHİR	621 21 80	1
MİHALIÇÇIK 1 NOLU	Medrese Mah. Şehit Yüzbaşı T.Bingöl Sok. No:Bila Mihalıççık/ESKİŞEHİR	631 26 80	1
SARICAKAYA 1 NOLU	Yeni Mah. Hürriyet Cad. No:101 Sarıcakaya/ESKİŞEHİR	661 22 52	1
SEYİTGAZİ 1 NOLU	İl Özel İdare Lojmanı İki Çeşme Mh. Afyon Cd. No:16/2 Seyitgazi/ESKİŞEHİR	671 24 61	1
SEYİTGAZİ 2 NOLU (KIRKA)	Emek Mah.Ahmet Özmutlu Cd.Sağlık Cad.Kırka ASM No:58 Kırka/ESKİŞEHİR	681 22 52	1
SİVRİHİSAR 1 NOLU (KAYADİBİ)	Hızırbey Mh.Atatürk Bulv.No:2 Sivrihisar/Eskişehir	711 29 34	1
SİVRİHİSAR 2 (KAYMAZ)	Altınçay Mah. Sağlık Sok. No:Bila Kaymaz Beldesi/Sivrihisar/ESKİŞEHİR	721 20 50	1

*Kaynak: Eskişehir İl Sağlık Müdürlüğü

6.2. Yataklı – Yataksız Sağlık Kurum Sayıları

YATAKLI – YATAKSIZ SAĞLIK KURUM SAYILARI (2016)		
	İL MERKEZİ	İL GENELİ
HASTANE SAYISI	10	17
TOPLUM SAĞLIĞI MERKEZİ	2	14
SAĞLIK EVİ	0	19 (3 aktif)
DİSPANSER	1	1
ANA ÇOCUK SAĞLIĞI VE AİLE PLANLAMASI MERKEZİ	1	1
AİLE PLANLAMASI EĞİTİM MERKEZİ	1	1
SEMT POLİKLİNİĞİ	5	5
KETEM (Kanser Erken Teşhis, Tarama ve Eğitim Merkezi)	2	2
EVLİLİK DANIŞMA ve BİRİNCİ BASAMAK HEMOGLOBİNOPATİ TANI MERKEZİ (TALASEMİ)	1	1
HALK SAĞLIĞI LABORATUVARI	1	1
AİLE SAĞLIĞI MERKEZİ	58	76

*Kaynak: Eskişehir İl Sağlık Müdürlüğü

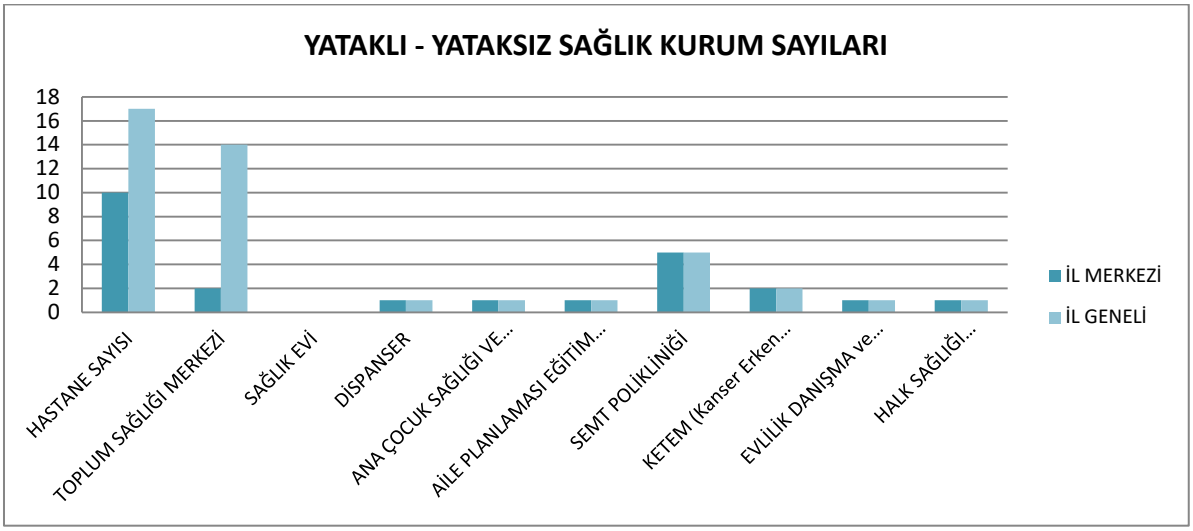

6.3. Sağlık Personelinin Kurumlara Göre Dağılımı

SAĞLIK PERSONELİNİN KURUMLARA GÖRE DAĞILIMI (2016) *(ESKİŞEHİR İL MERKEZİ)*						
PERSONEL NİTELİĞİ		SAĞLIK BAKANLIĞI	ÜNİVERSİTE HASTANESİ	ÖZEL HASTANE	DİĞER	TOPLAM
HEKİM	UZMAN HEKİM	503	238	2	227	970
	PRATİSYEN HEKİM	329	0	15	38	382
	ASİSTAN	0	317	0	0	317
DİŞ HEKİMİ		115	22	6	144	287
ECZACI		41	10	0	297	348
SAĞLIK MEMURU		146	24	3	27	200
HEMŞİRE		1.428	546	18	317	2.309
EBE		654	5	1	45	705

*Kaynak: Eskişehir İl Sağlık Müdürlüğü

SAĞLIK PERSONELİNİN KURUMLARA GÖRE DAĞILIMI (2016) *(ESKİŞEHİR İL GENELİ)*						
PERSONEL NİTELİĞİ		**SAĞLIK BAKANLIĞI**	**ÜNİVERSİTE HASTANESİ**	**ÖZEL HASTANE**	**DİĞER**	**TOPLAM**
HEKİM	UZMAN HEKİM	512	238	2	227	979
	PRATİSYEN HEKİM	384	0	15	38	437
	ASİSTAN	0	317	0	0	317
DİŞ HEKİMİ		122	22	9	144	294
ECZACI		43	10	0	333	386
SAĞLIK MEMURU		182	24	3	27	236
HEMŞİRE		1.520	546	18	317	2.401
EBE		713	5	1	45	764

*Kaynak: Eskişehir İl Sağlık Müdürlüğü

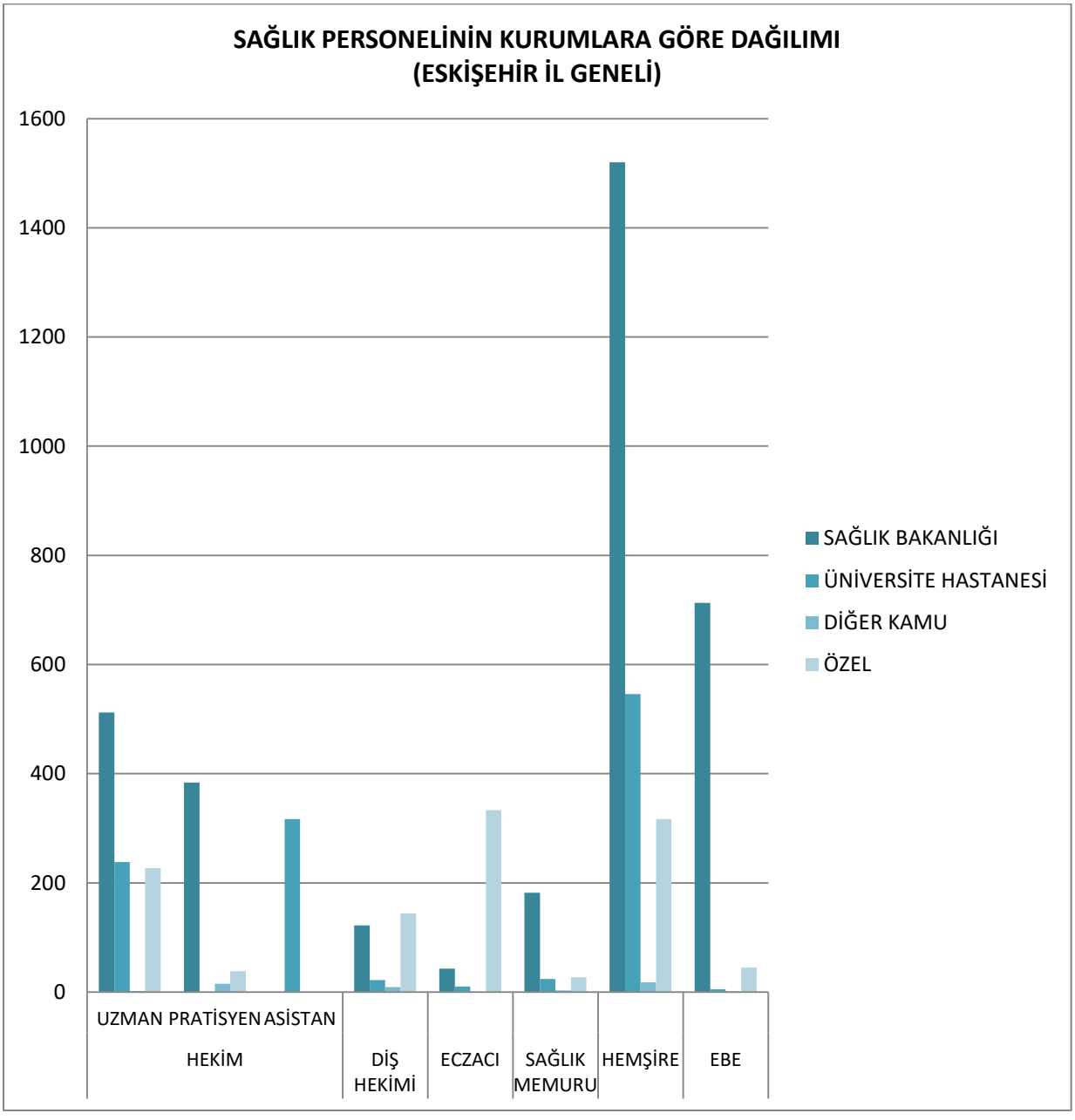

6.4. Sağlık Kurumları Yatak ve Personel Durumu

SAĞLIK KURUMLARI İSTATİSTİKLERİ (2016 YILI)										
Hastane/Sağlık Kurumu Adı	**Yatak Sayısı**	**Uzman Hekim**	**Pratisyen Hekim**	**Asistan Hekim**	**Diş Hekimi**	**Hemşire**	**Ebe**	**Eczacı**	**Sağlık Memuru**	**Diğer Tüm Personel**
Üniversite Hastaneleri										
Osmangazi Üniversitesi Tıp Fakültesi	1.081	238	0	317	22	546	5	10	24	1.339
Sağlık Bakanlığı Hastaneleri										
Eskişehir Ağız ve Diş Sağlığı Hastanesi	8	1	1	0	107	6	0	2	0	139
Eskişehir Devlet Hastanesi	995	237	28	0	1	650	289	19	55	543
Eskişehir Yunusemre Devlet Hastanesi	766	233	19	0	1	609	92	17	48	553
Alpu İlçe Hastanesi	15	1	5	0	0	5	4	0	2	16
Beylikova İlçe Hastanesi	5	1	2	0	1	3	4	0	4	15
Çifteler İlçe Hastanesi	42	2	5	0	2	33	6	1	7	32
Günyüzü İlçe Hastanesi	10	0	5	0	0	1	4	0	2	10
Mahmudiye İlçe Hastanesi	10	0	3	0	0	7	6	0	2	15
Mihalıççık İlçe Hastanesi	14		5	0	0	4	3	0	3	14
Sivrihisar Devlet Hastanesi	43	3	1	0	2	21	5	1	6	29
Özel Hastaneler										
Özel Acıbadem Eskişehir Hastanesi	107	47	5	0	3	78	13	2	10	294
Özel TSG Anadolu Hastanesi	46	36	5	0	0	49	6	2	1	235
Özel Ümit Hastanesi	103	41	5	0	0	89	14	1	6	333
Özel Ümit Vişnelik Hastanesi	34	20	6	0	0	36	6	1	3	112
Özel Sakarya Hastanesi	120	11	3	0	1	12	3	1	3	96
Özel Oldcitydent Diş Hastanesi	10	1	0	0	10	2	0	0	0	25
Tıp Merkezleri										
Özel Ümit Tıp Merkezi	0	16	1	0	1	1	1	0	0	10
Özel Fizyomer Tıp Merkezi	0	7	0	0	0	5	0	0	0	22
Dal Merkezleri										
Özel FORA Fizik Tedavi ve Rehabilitasyon Dal Merkezi	0	6	0	0	0	2	0	0	0	28
Özel Elifana Çocuk Sağlığı ve Hastalıkları Dal Merkezi	0	4	0	0	0	2	1	0	0	2
Özel Eskişehir Göz Hastalıkları Dal Merkezi	0	5	0	0	0	3	0	0	0	1
Maviay Göz Hastalıkları Dal Merkezi	0	3	0	0	0	4	0	0	0	1
Poliklinikler										
Eskişehir Devlet Hastanesi Emek Semt Polikliğini	Personel görevlendirme ile çalışmaktadır.									
Özel Mayasante Polikliniği	0	0	1	0	0	1	0	0	0	0
Özel Dişçim Diş Polikliniği	0	0	0	0	2	0	0	0	0	0
Özel 3a Diş Polikliniği	0				3					
Aydın Makina Ağız ve Diş Sağlığı Merkezi	0				2					
Dispanserler										
Verem Savaş Dispanseri	0	0	1	0	0	4	3	0	0	6

*Kaynak: Eskişehir İl Sağlık Müdürlüğü

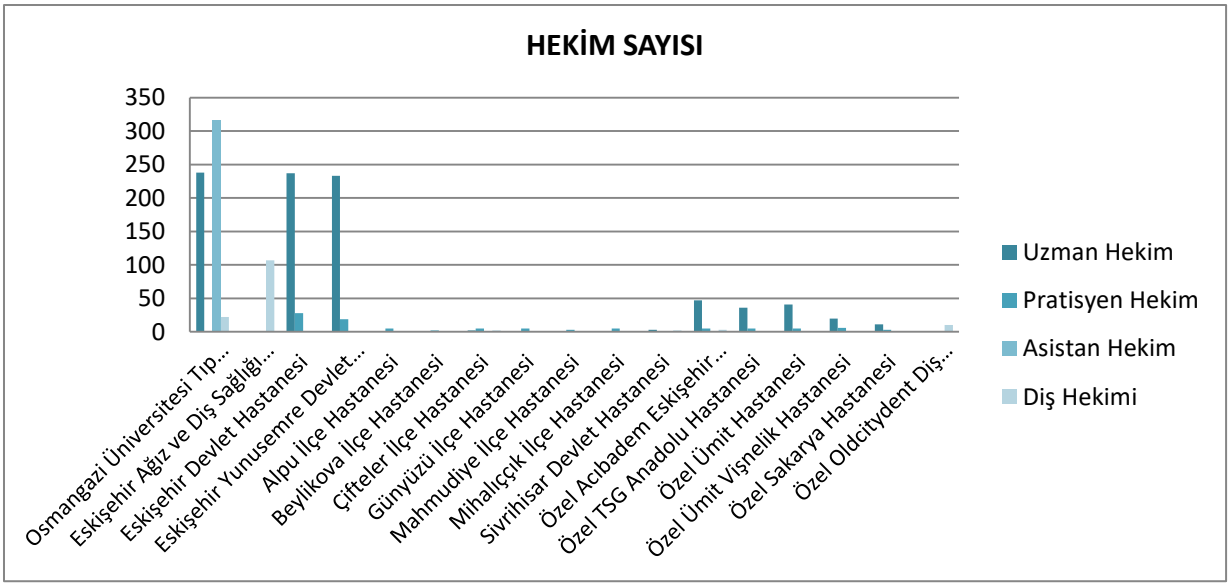
HEKİM SAYISI
350
300
250
200
150
100
50
0
Osmangazi Üniversitesi Tıp...
Eskişehir Ağız ve Diş Sağlığı...
Eskişehir Devlet Hastanesi
Eskişehir Yunusemre Devlet...
Alpu İlçe Hastanesi
Beylikova İlçe Hastanesi
Çifteler İlçe Hastanesi
Günyüzü İlçe Hastanesi
Mahmudiye İlçe Hastanesi
Mihalıççık İlçe Hastanesi
Sivrihisar Devlet Hastanesi
Özel Acıbadem Eskişehir...
Özel TSG Anadolu Hastanesi
Özel Ümit Hastanesi
Özel Ümit Vişnelik Hastanesi
Özel Sakarya Hastanesi
Özel Oldcitydent Diş...
Uzman Hekim
Pratisyen Hekim
Asistan Hekim
Diş Hekimi

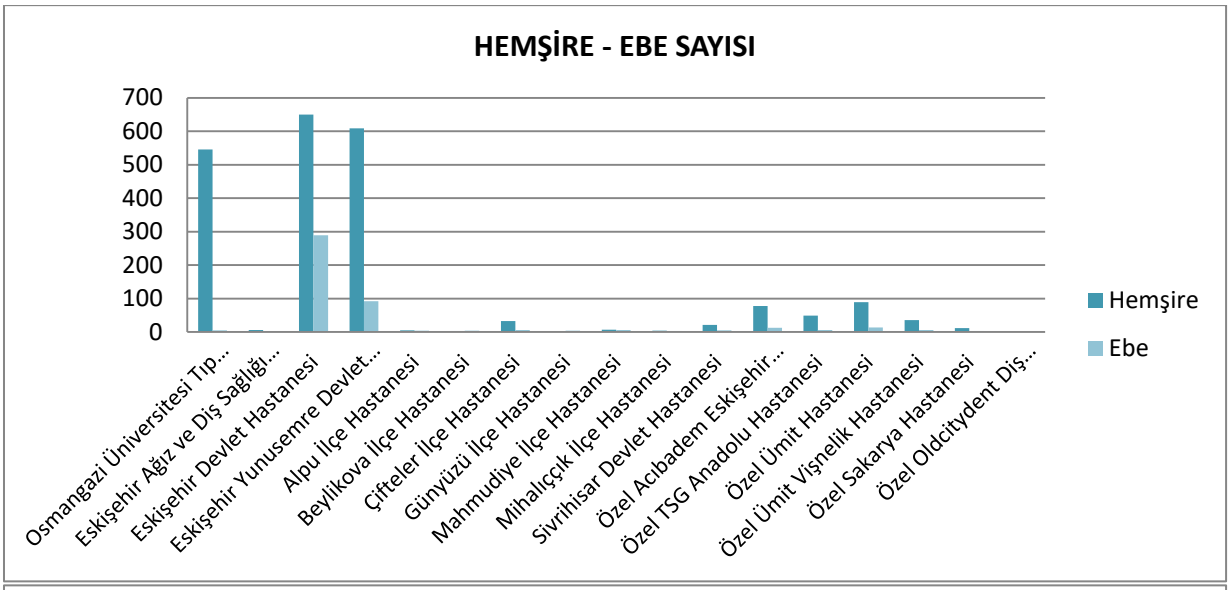
HEMŞİRE - EBE SAYISI
700
600
500
400
300
200
100
0
Osmangazi Üniversitesi Tıp...
Eskişehir Ağız ve Diş Sağlığı...
Eskişehir Devlet Hastanesi
Eskişehir Yunusemre Devlet...
Alpu İlçe Hastanesi
Beylikova İlçe Hastanesi
Çifteler İlçe Hastanesi
Günyüzü İlçe Hastanesi
Mahmudiye İlçe Hastanesi
Mihalıççık İlçe Hastanesi
Sivrihisar Devlet Hastanesi
Özel Acıbadem Eskişehir...
Özel TSG Anadolu Hastanesi
Özel Ümit Hastanesi
Özel Ümit Vişnelik Hastanesi
Özel Sakarya Hastanesi
Özel Oldcitydent Diş...
Hemşire
Ebe

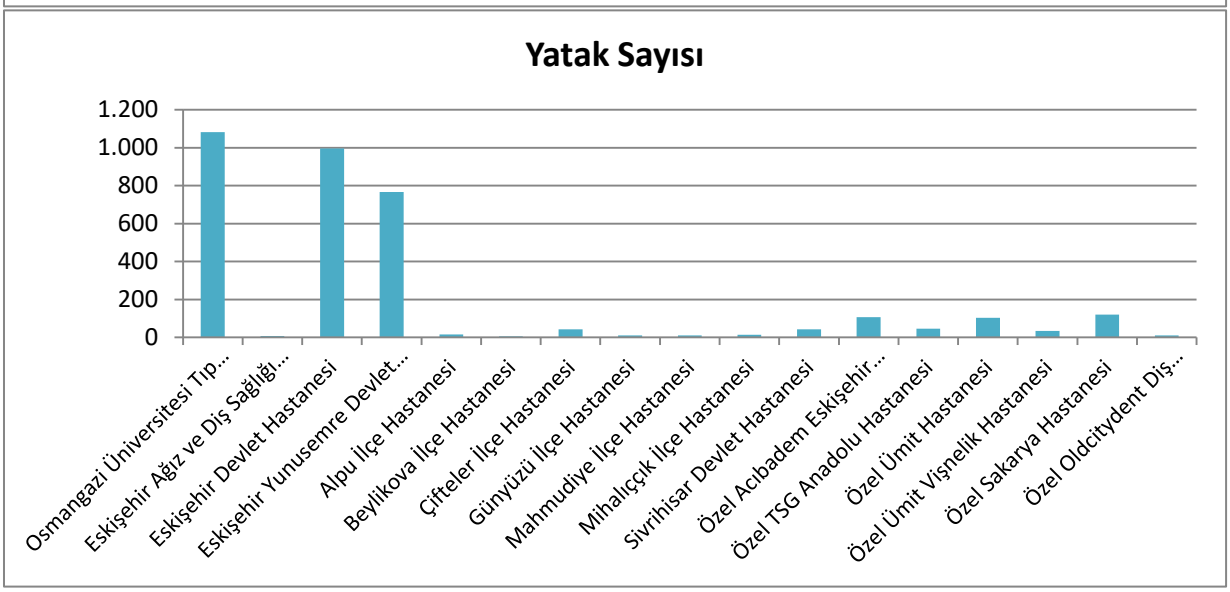
Yatak Sayısı
1.200
1.000
800
600
400
200
0
Osmangazi Üniversitesi Tıp...
Eskişehir Ağız ve Diş Sağlığı...
Eskişehir Devlet Hastanesi
Eskişehir Yunusemre Devlet...
Alpu İlçe Hastanesi
Beylikova İlçe Hastanesi
Çifteler İlçe Hastanesi
Günyüzü İlçe Hastanesi
Mahmudiye İlçe Hastanesi
Mihalıççık İlçe Hastanesi
Sivrihisar Devlet Hastanesi
Özel Acıbadem Eskişehir...
Özel TSG Anadolu Hastanesi
Özel Ümit Hastanesi
Özel Ümit Vişnelik Hastanesi
Özel Sakarya Hastanesi
Özel Oldcitydent Diş...

6.5. Toplum Sağlığı Merkezi Personel Dağılımı

TOPLUM SAĞLIĞI MERKEZİ PERSONEL DAĞILIMI (2016 YILI) *(ESKİŞEHİR İL GENELİ)*											
Hastane/Sağlık Kurumu adı	**Aile Hekimi Uzmanı**	**Halk Sağlığı Uzmanı**	**Genel Cerrahi Uzmanı**	**Biyokimya ve Klinik Biyokimya Uzmanı**	**Doktor**	**Diş Hekimi**	**Hemşire**	**Ebe**	**Eczacı**	**Toplum Sağ. Memuru**	**Diğer Sağlık Personeli**
Odunpazarı Toplum Sağlığı Merkezi	1	2			12	2	23	48		5	30
Odunpazarı TSM Aile Hekimliği Personeli	9	1			110		28	79			3
Odunpazarı Aile Hekimliği Görevlendirmeler								2			
Tepebaşı Toplum Sağlığı Merkezi	1	1			11	1	15	35		2	14
Tepebaşı TSM Aile Hekimliği Personeli	6	1			77		23	54			1
Tepebaşı Aile Hekimliği Görevlendirmeler							1	2			
Alpu Toplum Sağlığı Merkezi Hastane Birlikte	1				5		5	4		2	15
Alpu TSM Aile Hekimliği Personeli					6		2	2			1
Alpu TSM Aile Hekimliği Görevlendirmeler											
Beylikova Toplum Sağlığı Merkezi Hastane Birlikte				1	2		3	4		4	15
Beylikova TSM Aile Hekimliği Personeli					2		1	1		1	
Beylikova Aile Hekimliği Görevlendirmeler											
Çifteler Toplum Sağlığı Merkezi					1		1	3		2	3
Çifteler TSM Aile Hekimliği Personeli					4			4			
Çifteler Aile Hekimliği Görevlendirme											
Günyüzü Toplum Sağlığı Merkezi Hastane Birlikte					5		1	4		2	8
Günyüzü TSM Aile Hekimliği Personeli	1				1			1			2
Günyüzü Aile Hekimliği Görevlendirme											
Han Toplum Sağlığı Merkezi					2		1	2			6
Han TSM Aile Hekimliği Personeli					1		1				
Han Aile Hekimliği Görevlendirme											
İnönü Toplum Sağlığı Merkezi					4	1	4	7		2	4
İnönü TSM Aile Hekimliği Personeli	1				2		2	1			
İnönü Aile Hekimliği Görevlendirme											
Mahmudiye Toplum Sağlığı Merkezi Hastane Birlikte					3		7	6		2	14
Mahmudiye TSM Aile Hekimliği Personeli	1		1		2		2	1			1
Mahmudiye Aile Hekimliği Görevlendirme											
Mihalgazi Toplum Sağlığı Merkezi					4		1	3		2	3
Mihalgazi TSM Aile Hekimliği Personeli					1			1			
Mihalgazi Aile Hekimliği Görevlendirme											
Mihalıççık Toplum Sağlığı Merkezi İlçeHastanesi Birlikte					5		4	3		4	11
Mihalıççık TSM Aile Hekimliği Personeli	1				3		3				1
Mihalıççık Aile Hekimliği Görevlendirme											
Sarıcakaya Toplum Sağlığı Merkezi					2		3	2		2	2
Sarıcakaya TSM Aile Hekimliği Personeli					2		1				1
Sarıcakaya Aile Hekimliği Görevlendirme											
Seyitgazi Toplum Sağlığı Merkezi					1	1	6	5		2	3
Seyitgazi TSM Aile Hekimliği Personeli					4		1	2		1	1
Seyitgazi Aile Hekimliği Görevlendirme											
Sivrihisar Toplum Sağlığı Merkezi					3		2	5			2
Sivrihisar TSM Aile Hekimliği Personeli	1				6		3	3		1	
Sivrihisar Aile Hekimliği Görevlendirme											

*Kaynak: Eskişehir İl Sağlık Müdürlüğü

6.6. Toplum Sağlığı Merkezleri Adresleri

TOPLUM SAĞLIĞI MERKEZLERİ ADRES-TELEFONLARI		
TOPLUM SAĞLIĞI MERKEZLERİ	**ADRES**	**TELEFON**
ODUNPAZARI	Emek Mah. Ziya Gökalp Cad.No: 42 Odunpazarı	250 91 13
TEPEBAŞI	Orhangazi Mah. Rüya Sok. No:2 (Orhangazi Mah. Muhtarlığı Yanı) Tepebaşı	324 26 43
ALPU	Fatih Mah. Durak Sok. No:5 Alpu	511 22 71
BEYLİKOVA	Yeni Mah. No:10 Beylikova	531 30 70
ÇİFTELER	Yeni Mah. Çevre Yolu Sok. No:54 Çifteler	541 45 24
GÜNYÜZÜ	Yenikent Mah. Vatan Cad. No:8 Günyüzü	561 70 57
HAN	Hacılar Mah. Kuzveren Cad. No:4 Han	581 64 00
İNÖNÜ	Çarşı Mah. Atatürk Cad. No:76 İnönü	591 20 23
MAHMUDİYE	Işıklar Mah. Hastane Cad. No:73 Mahmudiye	611 30 25
MİHALGAZİ	İstanbul Cad. No:18 Mihalgazi	621 21 98
MİHALIÇÇIK	Menderes Mah. Şht. Yüzb. Tuncer Güngör Sok. No:BilaMihalıççık	631 35 65
SARICAKAYA	Yeni Mah. Hürriyet Cad. No:101 Sarıcakaya	661 20 06
SEYİTGAZİ	Yunus Mah.Ankara Cad.Seyitgazi	671 22 33
SİVRİHİSAR	Karabaşlı Mah. Zümrüt Sok. Sivrihisar	711 43 10

*Kaynak: Eskişehir İl Sağlık Müdürlüğü

6.7. Aile Sağlığı Merkezleri

AİLE SAĞLIĞI MERKEZLERİ ADRES-TELEFONLARI			
AİLE SAĞLIĞI MERKEZLERİ	**ADRES**	**BAĞLI OLDUĞU İLÇE ve TSM**	**TELEFON**
71 Evler Aile Sağlığı Merkezi	71 Evler Mh. Dolunay Sk.No:98	OdunpazarıTSM	217 60 26
Akpınar Aile Sağlığı Merkezi	Akpınar Köyü H tipi Ceza infaz Kurumu	Odunpazarı TSM	417 60 03 – 417 00 63
Alanönü Aile Sağlığı Merkezi	Alanönü Mah.Gazi Cd.No: 3	Odunpazarı TSM	220 28 40- 221 89 05
Büyükdere Aile Sağlığı Merkezi	Büyükdere Mh. Halk Cad. 136/7	Odunpazarı TSM	239 74 18
Emek Aile Sağlığı Merkezi	Emek Mah.Fazıla Sok.No:60	Odunpazarı TSM	237 46 44
Ertaş Aile Sağlığı Merkezi	Emek Mah.Kayahan Sok.No:6/A	Odunpazarı TSM	2373785-2373787
ESOGÜ Aile Sağlığı Merkezi	Büyükdere Mah.Gençlik Bulvarı No:4 O.G.Ü. Medikososyal Tesisleri	Odunpazarı TSM	239 37 50
Gökmeydan Aile Sağlığı Merkezi	Gökmeydan Mah. Ulus Cad. No:47/A	Odunpazarı TSM	240 20 70
Gökmeydan Çarşı Aile Sağlığı Merkezi	Gökmeydan Mahallesi Ulus Caddesi No:54/A	Odunpazarı TSM	2170017
Ihlamurket Aile Sağlığı Merkezi	Ihlamurkent Mah. Gökçeada Sk.No:13/2-3	Odunpazarı TSM	5432601003
Vadişehir Aile Sağlığı Merkezi	Vadişehir Mah. Kürşathan Sokak No: 3	Odunpazarı TSM	245 05 50
Kemal-Nurhan Mani Aile Sağlığı Mrk.	Erenköy Mah. Sevinç Cad. No.48	Odunpazarı TSM	227 90 36
Kırmızıtoprak Aile Sağlığı Merkezi	KırmızıtoprakMh. Yörük Sok. No: 11/A	Odunpazarı TSM	224 15 06
Kurtuluş Aile Sağlığı Merkezi	Kurtuluş Mah. Vatan Caddesi No: 9 /A	Odunpazarı TSM	230 90 20
Musa Önce Aile Sağlığı Merkezi	Gündoğdu Mah.Alkan Sok. No:79	Odunpazarı TSM	227 27 05

*Kaynak: Eskişehir İl Sağlık Müdürlüğü

AİLE SAĞLIĞI MERKEZLERİ ADRES-TELEFONLARI			
AİLE SAĞLIĞI MERKEZLERİ	**ADRES**	**BAĞLI OLDUĞU İLÇE ve TSM**	**TELEFON**
Odunpazarı Aile Sağlığı Merkezi	AkçağlanMah.Yunus Emre Caddesi No:10/A	Odunpazarı TSM	230 27 89
Orhangazi Aile Sağlığı Merkezi	Orhangazi Mah.Kütahya Cd.No:81	Odunpazarı TSM	324 24 70
Osmangazi Aile Sağlığı Merkezi	Osmangazi Mh. Güvercin Sk. No:52	Odunpazarı TSM	225 18 18
Sultandere Aile Sağlığı Merkezi	75.Yıl Mah.Selami Vardar Bulvarı No : 97	Odunpazarı TSM	218 18 95
Şahintepesi Aile Sağlığı Merkezi	Çankaya Mh.Çankaya Cad. No. 22	Odunpazarı TSM	219 29 89
Adalar Aile Sağlığı Merkezi	İstiklal Mahallesi Akınlar Sokak No: 30/A	Odunpazarı TSM	233 44 00
Örnek Aile Sağlığı Merkezi	Kırmızıtoprak Mahallesi Ercan Sokak No: 22	Odunpazarı TSM	232 03 77
İstiklal Aile Sağlığı Merkezi	İstiklal Mahallesi Göktay Sokak No: 12	Odunpazarı TSM	222 12 11
Vişnelik Aile Sağlığı Merkezi	Vişnelik Mahallesi Öğretmenler Caddesi No: 70/A	Odunpazarı TSM	226 02 67
Yenikent Aile Sağlığı Merkezi	YenikentMh. PirireisCad.No: 1	Odunpazarı TSM	239 51 80
Yıldıztepe Aile Sağlığı Merkezi	Yıldıztepe Mah. Dumlupınar Cd.No: 29/A-B	Odunpazarı TSM	239 10 00
Zümrüt Aile Sağlığı Merkezi	Emek Mahallesi Ziya Gökalp Caddesi No : 42	Odunpazarı TSM	250 25 05
Bulvar Aile Sağlığı Merkezi	FAAL DEĞİL	Odunpazarı TSM	
Yenidoğan Aile Sağlığı Merkezi	FAAL DEĞİL	Odunpazarı TSM	
Turkuaz Aile Sağlığı Merkezi	FAAL DEĞİL	Odunpazarı TSM	
Ömür Aile Sağlığı Merkezi	FAAL DEĞİL	Odunpazarı TSM	
Hayat Aile Sağlığı Merkezi	Mamure Mahallesi Kırım Caddesi No: 68/B	Tepebaşı TSM	5355991488
Hoşnudiye Aile Sağlığı Merkezi	Hoşnudiye Mahallesi İskender Sokak No: 11/A	Tepebaşı TSM	2311087
Anadolu Aile Sağlığı Merkezi	Hoşnudiye Mah. Vural Sokak No : 37/1-2	Tepebaşı TSM	220 96 66
Batıkent Aile Sağlığı Merkezi	Batıkent Mh. Karacan Sk. No 27	Tepebaşı TSM	335 22 44-335 10 45
Batıkent Gökkuşağı Aile Sağlığı Merkezi	Batıkent Mh. Prof.Dr.Nusret Fişek Sokak No: 4 1/1	Tepebaşı TSM	3152050
Çamlıca Aile Sağlığı Merkezi	Çamlıca Mh. Şendere Sk.26	Tepebaşı TSM	340 08 08
Çukurhisar Aile Sağlığı Merkezi	Yeni Mah. 1. Sok. No. Bila	Tepebaşı TSM	411 25 13
Ertuğrulgazi Aile Sağlığı Merkezi	ErtuğrulgaziMh. Behiçbey Sk.22	Tepebaşı TSM	310 20 28
Esentepe Aile Sağlığı Merkezi	Esentepe Mh. Gizemli Sok. No:6	Tepebaşı TSM	323 01 11- 321 04 00
Derman Aile Sağlığı Merkezi	Fatih Mah. Derman Cad. No: 115/A	Tepebaşı TSM	323 87 80
Fevzi Çakmak Aile Sağlığı Merkezi	F.ÇakmakMah.Ersezer Sok. No:Bila	Tepebaşı TSM	322 94 95
Yeni Aile Sağlığı Merkezi	Şeker Mah. Sivrikaya Sok. 7	Tepebaşı TSM	2320968
Gündüzler Aile Sağlığı Merkezi	Gündüzler Beldesi	Tepebaşı TSM	418 55 50
Işıklar Aile Sağlığı Merkezi	Mamure Mah. Kırım Cad. No:82	Tepebaşı TSM	2343428
İyiler Aile Sağlığı Merkezi	Esentepe Mah. Eğitimciler Cad. No : 72	Tepebaşı TSM	322 63 64- 323 0102
Muttalip Aile Sağlığı Merkezi	Orta Mah. Y.EmreCd. No.11	Tepebaşı TSM	338 04 61
Sazova Aile Sağlığı Merkezi	Sazova Mahallesi Aydınyol Sokak No: 2	Tepebaşı TSM	3241054
Sütlüce Aile Sağlığı Merkezi	Sütlüce Mahallesi Eğitimciler Caddesi No: 31/A	Tepebaşı TSM	322 11 80

*Kaynak: Eskişehir İl Sağlık Müdürlüğü

AİLE SAĞLIĞI MERKEZLERİ ADRES-TELEFONLARI			
AİLE SAĞLIĞI MERKEZLERİ	**ADRES**	**BAĞLI OLDUĞU İLÇE ve TSM**	**TELEFON**
Şarhüyük Aile Sağlığı Merkezi	ŞarhüyükMh. Donmaz Sok. No : 1	Tepebaşı TSM	323 86 33
Şirintepe Aile Sağlığı Merkezi	Şirintepe Mh. Kayacı Sk. No 4	Tepebaşı TSM	335 35 88
Uluönder Aile Sağlığı Merkezi	UluönderMah.Salih Bozok Cad.No. 16 /1-3	Tepebaşı TSM	325 05 07
Yeşiltepe Aile Sağlığı Merkezi	Yeşiltepe Mh. Beykoz Sk. 53	Tepebaşı TSM	335 30 31
Sakarya Aile Sağlığı Merkezi	Tunalı Mah. Sakarya 2. Cad. İnönü Psajı içi No: 98/N	Tepebaşı TSM	3224164
Aşağısöğütönü Aile Sağlığı Merkezi	Aşağısöğütönü Mah. TOKİ Konutları	Tepebaşı TSM	3140590
Birlik Aile Sağlığı Merkezi	Çamlıca Mahallesi Ulusal Egemenlik Bulvarı No:220/A	Tepebaşı TSM	340 18 18
Bahçelievler Aile Sağlığı Merkezi	Bahçelievler Mahallesi Plevne Sokak No: 83	Tepebaşı TSM	3214770
Yayla Aile Sağlığı Merkezi	FAAL DEĞİL	Tepebaşı TSM	
Alpu Aile Sağlığı Merkezi	Fatih Mah. Durak Sk. No:5 Alpu / Eskişehir	Alpu TSM	511 22 71
Bozan Aile Sağlığı Merkezi	Atatürk Mah. Sağlık Sk. No:25/1 Bozan -Alpu -Eskişehir	Alpu TSM	516 25 29
Osmaniye Aile Sağlığı Merkezi	Tepebaşı Mah. Şehit Adnan Çiftçi Cad. No:4 Osmaniye -Alpu Eskişehir	Alpu TSM	518 5199
Beylikova Aile Sağlığı Merkezi	Yeni Mah. No:10 Beylikova- Eskişehir	Beylikova TSM	531 30 70-531 30 77
Çifteler Aile Sağlığı Merk.	Yeni Mah. Çevre Yolu Sk. No:54 Çifteler-Eskişehir	Çifteler TSM	541 45 24
Günyüzü Aile Sağlığı Merkezi	Yenikent Mah. Vatan Cad. No:10 Günyüzü-Eskişehir	Günyüzü TSM	561 70 57-568 51 91
Gümüşkonak Aile Sağlığı Merkezi	Yunusemre Mah. Sivrihisar Cad. No:71 Gümüşkonak - Günyüzü-Eskişehir	Günyüzü TSM	566 63 73
Han Aile Sağlığı Merkezi	Hacılar Mah. Kuzveren Cad. No:4 Han-Eskişehir	Han TSM	581 64 00
İnönü Aile Sağlığı Merkezi	Çarşı Mah. Atatürk Cad. No:76 İnönü-Eskişehir	İnönü TSM	591 20 23
Mahmudiye Aile Sağlığı Merkezi	Işıklar Mah.Bolat Sokak No:6/8 Mahmudiye-Eskişehir	Mahmudiye TSM	611 30 25
Mihalgazi Aile Sağlığı Merkezi	İstanbul Cad. No:18 Mihalgazi-Eskişehir	Mihalgazi TSM	621 21 98
Mihalıççık Aile Sağlığı Merkezi	Menderes Mah. Şehit Yüzbaşı Tuncer Güngör Sk. No: Bila Mihalıççık-Eskişehir	Mihalıççık TSM	631 35 65
Sarıcakaya Aile Sağlığı Merkezi	Yeni mah. Hürriyet Cad. No:101 Sarıcakaya-Eskişehir	Sarıcakaya TSM	661 20 06
Seyitgazi Aile Sağlığı Merkezi	Yunus Mah. Kazım Sakarya Cad. No:14 Seyitgazi-Eskişehir	Seyitgazi TSM	671 30 12- 671 20 10
Kırka Aile Sağlığı Merkezi	Emek Mah. Dr. Osman Akbulut Cad. No:6 Kırka - Seyitgazi-Eskişehir	Seyitgazi TSM	681 22 52-681 34 23
Sivrihisar Aile Sağlığı Merkezi	Karabaşlı mah. Zümrüt Sk . Yan Bina Sivrihisar-Eskişehir	Sivrihisar TSM	711 43 10-711 22 21
Dümrek Aile Sağlığı Merkezi	Fatih mah. Sağlık ocağı Cad. No:2 Dümrek- Sivrihisar-Eskişehir	Sivrihisar TSM	723 23 25
Kaymaz Aile Sağlığı Merkezi	Altınçay Mah. Fevzi Çakmak Cad. Sağlık Sk. No:1 Kaymaz -Sivrihisar-Eskişehir	Sivrihisar TSM	721 20 25

*Kaynak: Eskişehir İl Sağlık Müdürlüğü

6.8. Hastaneler Adres-Telefonları

HASTANELER ADRES-TELEFONLARI			
SAĞLIK KURULUŞLARI	**ADRES**	**BAĞLI OLDUĞU İLÇE**	**TELEFON**
Osmangazi Üniversitesi Tıp Fakültesi	ESOGÜ Sağlık, Uygulama ve Araştırma Hastanesi 26480 Meşelik - ESKİŞEHİR	ODUNPAZARI	239 29 79
Eskişehir Devlet Hastanesi	Yenidoğan Mh.Şehit Serkan ÖZAYDIN sk. No:9	ODUNPAZARI	237 48 00
Eskişehir Yunusemre Devlet Hastanesi	Uluönder Mh. Bozok Sk. No:23	TEPEBAŞI	211 95 95
Eskişehir Ağız Ve Diş Sağlığı Hastanesi	Yenikent Mh. Piri Reis Cd. No:23	ODUNPAZARI	229 09 19
Özel Tsg Anadolu Hastanesi	Arifiye Mh. Kıbrıs Şehitleri Cd. No:55	ODUNPAZARI	221 48 48
Özel Vişnelik Ümit Hastanesi	Akarbaşı Mh. Şehit Yusuf Turgut Sk. No: 5	ODUNPAZARI	335 0 335
Özel Acıbadem Eskişehir Hastanesi	Batıkent Mh. Eskibağlar Cd. 734 sk. No: 19	TEPEBAŞI	214 44 44
Özel Ümit Hastanesi	Batıkent Mh. Gerekli sk. No:13	TEPEBAŞI	335 0 335
Özel Oldcitydent Diş Hastanesi	Mustafa Kemal Paşa Mh. Yüceler Sk. No: 9	TEPEBAŞI	230 08 08

*Kaynak: Eskişehir İl Sağlık Müdürlüğü

6.9. Tıp Merkezleri Adres-Telefonları

TIP MERKEZLERİ ADRES-TELEFONLARI			
SAĞLIK KURULUŞLARI	**ADRES**	**BAĞLI OLDUĞU İLÇE**	**TELEFON**
Özel Ümit Tıp Merkezi	Kurtuluş Mh. Asarcıklı Cd. No:94/ A	**ODUNPAZARI**	335 0 335

*Kaynak: Eskişehir İl Sağlık Müdürlüğü

6.10. Polikliniklerin Adres-Telefonları

POLİKLİNİKLERİN ADRES-TELEFONLARI			
SAĞLIK KURULUŞLARI	**ADRES**	**BAĞLI OLDUĞU İLÇE**	**TELEFON**
Eskişehir Ağız ve Diş Sağlığı Hastanesi Tepebaşı Mavi Hastane Semt Polikliniği	Anadolu Üniversitesi Yunus Emre Kampüsü	TEPEBAŞI	**211 95 95**
Eskişehir Devlet Hastanesi Tepebaşı Mavi Hastane Semt Polikliniği	Anadolu Üniversitesi Yunus Emre Kampüsü	TEPEBAŞI	**211 95 95**
Eskişehir Devlet Hastanesi Zübeyde Hanım Fizik Tedavi ve Rehabilitasyon Merkezi	Hoşnudiye Mh. Ahmet Kanatlı Cd. No:4	TEPEBAŞI	**224 20 00**
Eskişehir Devlet Hastanesi Emek Semt Polikliniği	Emek Mh. Ertaş Cd. No:8	ODUNPAZARI	**250 06 50**
Yunus Emre Devlet Hastanesi Arifiye Semt Polikliniği	Kıbrıs Şehitleri Cd. No:43	ODUNPAZARI	**220 11 14**
Yunus Emre Devlet Hastanesi Tepebaşı Mavi Hastane Yerleşkesi ek Hizmet Binası	Anadolu Üniversitesi Yunus Emre Kampüsü	TEPEBAŞI	**221 95 95**
Özel Mayaclinik Polikliniği	Hoşnudiye Mahallesi İsmet İnönü Cad.- 1 732. Sokak Moon Palace No.34	TEPEBAŞI	**230 85 55**
Özel Dişçim Diş Polikliniği	İsmet İnönü Caddesi Naciye Hanım Apt. No:41 K:1 D:1	TEPEBAŞI	221 14 02
Özel 3A Ağız ve Diş Sağ. Polikliniği	ismet inönü cad.no:27/1	TEPEBAŞI	233 74 67
Özel Aydınmakina Ağız ve Diş Sağ. Polikliniği	Hoşnudiye Mh. İsmet İnönü Cd. Oytaç Apt. No:12/A	TEPEBAŞI	221 95 97

*Kaynak: Eskişehir İl Sağlık Müdürlüğü

6.11. Dal Merkezleri Adres-Telefonları

DAL MERKEZLERİ ADRES-TELEFONLARI				
SAĞLIK KURULUŞLARI	**HİZMET VERDİĞİ DALLAR**	**ADRES**	**BAĞLI OLDUĞU İLÇE**	**TELEFON**
Özel FORA Fizik Tedavi ve Rehabilitasyon Dal Merkezi	Fizik Tedavi ve Rehabilitasyon, İç Hast. Radyoloji	Mustafa Kemal Paşa Mahallesi Değirmen Sokak No:17	Tepebaşı	231 40 80
Özel Elifana Çocuk Sağlığı ve Hastalıkları Dal Merkezi	Çocuk Sağlığı ve Hast. Çocuk Cerrahisi, İç Hastalıkları	Akarbaşı Mah. Atatürk Bulvarı No:161	Odunpazarı	221 11 22
Özel Eskişehir Göz Hastalıkları Dal Merkezi	Göz Sağ. ve Hast. Anestezi ve Reanimasyon	İstiklal Mahallesi Çınar Sokak No:6/1	Odunpazarı	230 11 30
Özel Fizyomer Tıp Merkezi (30.01.2015 tarihinde tıp merkezi oldu)	Fizik Ted. ve Reh. Radyoloji, İç Hast. Ortopedi, Genel Tababet	Sazova Mahallesi Doğanay Sokak No:1	Tepebaşı	232 13 86
Maviay Göz Hastalıkları Dal Merkezi	Göz Sağ. ve Hast. Anestezi ve Reanimasyon	Kurtuluş Mahallesi Vatan Caddesi No:46	Odunpazarı	240 45 45

*Kaynak: Eskişehir İl Sağlık Müdürlüğü

6.12. Verem Savaş Dispanseri

POLİKLİNİKLERİN ADRES-TELEFONLARI			
SAĞLIK KURULUŞLARI	**ADRES**	**BAĞLI OLDUĞU İLÇE**	**TELEFON**
Verem Savaş Dispanseri (Geçici olarak Av. Mail Büyükerman Hizmet Binasındadır)	Hoşnudiye Mh. İsmet İnönü 1 Cd. No: 63 (Kanatlı AVM Karşısı)	Odunpazarı (Bulunduğu İlçe: Tepebaşı)	230 27 75

*Kaynak: Eskişehir İl Sağlık Müdürlüğü

6.13. Özel Diyaliz Merkezleri

ÖZEL DİYALİZ MERKEZLERİ			
KURULUŞUN ADI	**ADRESİ**	**İLÇE**	**TELEFON**
Özel Ümit Vişnelik Hastanesi Diyaliz Merkezi	Akarbaşı Mah. Şehit Yusuf Turgut Sokakno:5	Odunpazarı	(0 222)224 13 40
Özel Yaşam Diyaliz Merkezi	Büyükdere Mah. Hilaller Sok.No:17 Eskişehir	Odunpazarı	(0222) 2293636
Özel Anadolu Diyaliz Merkezi	Gökmeydan Mah. Duygu Sok.No:7 Eskişehir	Odunpazarı	(0222) 2405363

*Kaynak: Eskişehir İl Sağlık Müdürlüğü

6.14. Özel Laboratuarlar

ÖZEL LABORATUARLAR			
KURULUŞUN ADI	**ADRESİ**	**BAĞLI OLDUĞU İLÇE**	**TELEFON NUMARASI**
Eskişehir Tıbbi Tahlil Laboratuarı	Hoşnudiye Mah. İ.İnönü Cad.Başkurt İş Merk. No.42/1	Tepebaşı	2334232-2311552
Simge Tıbbi Tahlil Laboratuarı	Kırmızı Toprak Mah. Vali Ali Fuat Güven Cad. No: 1/A	Odunpazarı	2254466
Deniz Patoloji Ve Sitoloji Laboratuarı	Hoşnudiye Mah. İ.İnönü Cad. Başkurt İş Merk. No: 42/31-32	Tepebaşı	2342861-2200426
Radmer Radyoloji Laboratuarı	Hoşnudiye Mah. Vardar Sok. Necdet Çelik İş Merk. No:2/5	Tepebaşı	2214301
Tam Teşhis Radyoloji Laboratuarı	Hoşnudiye Mah. İ.İnönü Cad. Sağlık İş Hanı No. 22/10	Tepebaşı	2300665-2310893

*Kaynak: Eskişehir İl Sağlık Müdürlüğü

6.15. Psiko-Teknik Değerlendirme Merkez ve Birimleri

PSİKO-TEKNİK DEĞERLENDİRME MERKEZ VE BİRİMLERİ			
KURULUŞUN ADI	**ADRESİ**	**İLÇE**	**TELEFON**
Özel Dorlion Psiko-teknik Değ. Merkezi	İstiklal Mah.Reşadiye Esnafı Sok. No:15/1-2	Odunpazarı	231 16 61
Özel Ümit Tıp Merk. Psiko-teknik Değ. Birimi	Kurtuluş Mah.Asarcıklı Cad.No:94/A	Odunpazarı	335 0 335
Özel Merkez Psiko-Teknik Değ. Merkezi	Arifiye Mahallesi Kireççiler Sokak No:11/30	Odunpazarı	220 00 10
Özel Yediler Psiko-Teknik Değ. Merkezi	Vişnelik Mahallesi Zambak Sokak No:25/A	Odunpazarı	0 551 130 76 08

*Kaynak: Eskişehir İl Sağlık Müdürlüğü

6.16. Ortez Protez Satışı Yapan Merkezler

ORTEZ PROTEZ SATIŞI YAPAN MERKEZLER			
UNVANI	**ADRESİ**	**İLÇESİ**	**TELEFON**
ÇAPA Ortez Ismarlama Protez ve Ortez Merkezi	İstiklal Mah.Şirin Sok.No:38	Odunpazarı	232 24 12
CAN Ortez Ismarlama Protez ve Ortez Merkezi	Hoşnudiye Mah.Tacin sok.No:16	Tepebaşı	231 03 70
Eskişehir Ismarlama Protez ve Ortez Merkezi	Kurtuluş Mh. Vatan Vd. No:14/1A	Odunpazarı	407 00 50

*Kaynak: Eskişehir İl Sağlık Müdürlüğü

6.17. İşitme Cihazı Satışı Yapan Merkezler

İŞİTME CİHAZI SATIŞI YAPAN MERKEZLER			
UNVANI	**ADRESİ**	**İLÇESİ**	**TELEFON**
İdis İşitme Cihazı Merkezi	Hoşnudiye Mah.Nayman Sok.Üçer Apt.No:2/2	Tepebaşı	221 21 19-444 43 47
Duyumak İşitme Cihazı Merkezi	İ.İnönü Cad.Demirağ Apt. No:47/6 Kat:2	Tepebaşı	220 55 09
Meltem İşitme Cihazı Merkezi	İ.İnönü Cad.Başkurt İş Merkezi No:42/11-15	Tepebaşı	2342242-2213635
Duyu İşitme Cihazı Merkezi	Hoşnudiye Mah.İ.İnönü Cad.No:33/2	Tepebaşı	234 35 13
Anadolu İşitme Cihazı Merkezi	Cengiz Topel Cad.Hatıra Apt. No:16/4	Tepebaşı	230 13 08
Görkem İşitme Cihazı Merkezi	Hoşnudiye Mah.İ.İnönü Cad.Başak İş Merk.No:26 Kat:1 Daire:3	Tepebaşı	230 55 25
Siser İşitme Cihazı Merkezi	Hoşnudiye Mah.İ.İnönü Cad.No:36/C	Tepebaşı	221 82 18
Anadolu İşitme Cihazı 2 Merkezi	Gökmeydan Mah.Cumhuriyet Bulvarı No:129/C	Odunpazarı	221 18 16
Duyumak İşitme Cihazı 2 Merkezi	Uluönder Mah. Salih Bozok Cad. No:11/B	Tepebaşı	320 05 14
Avcı İşitme Cihazı Merkezi	Hoşnudiye Mah.İ.İnönü Cad. Üstün İş Hanı No:24/9	Tepebaşı	230 28 48
Doğruluk İşitme Cihazı Merkezi	Eskibağlar Mah.Üniversite cad. No:64/6	Tepebaşı	290 29 01

*Kaynak: Eskişehir İl Sağlık Müdürlüğü

6.18. Hiperbarik Oksijen Tedavi Merkezi

HİPERBARİK OKSİJEN TEDAVİ MERKEZİ			
UNVANI	**ADRESİ**	**İLÇESİ**	**TELEFON**
Hiperbarik Oksijen Tedavi Merkezi	Uluönder Mah.İ.İnöni Cad.2 No:109	Tepebaşı	700 00 58

*Kaynak: Eskişehir İl Sağlık Müdürlüğü

6.19. Sağlık Kabinleri

SAĞLIK KABİNLERİ			
UNVANI	**ADRESİ**	**İLÇESİ**	**TELEFON**
Doğru Sağlık Kabini	Güllük Mah.Sakarya 2 Cad.No:25	Tepebaşı	322 10 27
Vişnelik Sağlık Kabini	Vişnelik Mah.Erdinçler Sok.No:15/C	Odunpazarı	226 76 38
Pınar Sağlık Kabini	Mamure Mah.Hasan Polatkan Cad.No:31-A/1	Tepebaşı	0 531 794 64 32
Tuana Sağlık Kabini	Yenibağlar Mah.Beraber Sok.No:12/A	Tepebaşı	321 39 90
Dilek Sağlık Kabini	Emek Mah.Dilek Cad.No:32/B-7	Odunpazarı	0 507 561 68 58
Hayat Sağlık Kabini	Sakarya 2 Cad.No:87/B	Tepebaşı	0 555 604 46 86
Yudum Sağlık Kabini	Fatih mah.Deman Cad. No:101/B	Tepebaşı	0 543 738 96 14

*Kaynak: Eskişehir İl Sağlık Müdürlüğü

6.20. Gebe Sayıları – Bebek Sayıları

GEBE SAYISI - BEBEK SAYILARI (İL GENELİ)			
	2014	**2015**	**2016**
GEBE TESPİT SAYISI	10.448	10.449	-
CANLI DOĞAN BEBEK	9.923	-	9.878
ÖLÜ DOĞUM SAYISI	54	54	50

*Kaynak: Eskişehir İl Sağlık Müdürlüğü

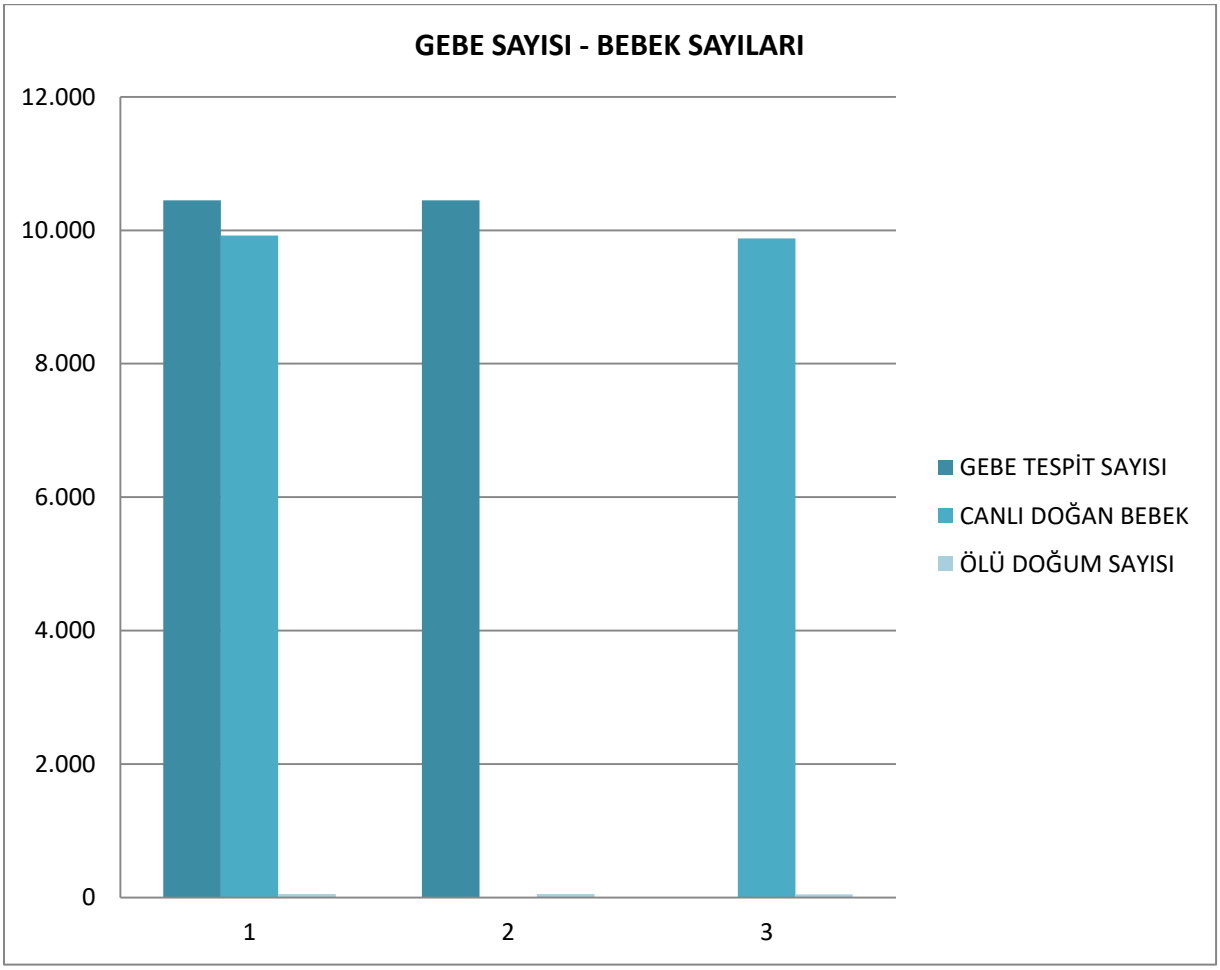

6.21. Bildirimi Zorunlu Bulaşıcı Hastalıkların Vaka Sayıları

BİLDİRİMİ ZORUNLU BULAŞICI HASTALIKLARIN VAKA SAYILARI (2016 YILI)			
		İL MERKEZİ	İL GENELİ
A Grubu	Akut Viral Hepatitler		
	Hepatit A	2	2
	Hepatit B	15	18
	Hepatit C	5	5
	Hepatit D	1	1
	Hepatit E	0	0
	Hepatit G	0	0
	Boğmaca	2	2
	Bruselloz	76	140
	Difteri	0	0
	Gonore	0	1
	Kabakulak	14	15
	Akut Kanlı İshal	0	0
	Kızamıkçık	3	3
	Kızamık	1	1
	Kolera	0	0
	Kuduz ve Kuduz Riskli Temas	1.336	1.535
	Meningokoksik menenjit	1	1
	Poliyomyelit	1	1
	Şarbon	9	14
	Şark Çıbanı(kutonöz leishmaniazis)	3	3 (mülteci)
	Sifiliz	10	10
	Sıtma	3	3
	Tetanoz	0	0
	Tifo	0	0
	Tüberküloz	99	121
	HIV Enfeksiyonu	20	20
	AIDS	0	0
B Grubu	Çiçek	0	0
	Veba	0	0
	Sarı Humma	0	0
C Grubu	Creutzfeldt Jakob Hastalığı (nvCJD Deli dana hastalığı)	0	0
	Ekinokokkoz	6	12
	Influenza [grip]	233	266
	Kala-azar [vısceral Leıshmanıasıs]	1	1
	Konjenital rubella	0	0
	Lejyoner Hastalığı	1	1
	Lepra	0	0
	Leptospiroz	0	0
	Subakut sklerozan panensefalit (SSPE)	0	0
	Şistozomiyaz [üriner]	0	0
	Toksoplazmoz	7	7
	Trahom	0	0
	Tularemi	1	3
	Viral Hemorajik Ateş	0	0
D Grubu	Campylobacter jejuni/coli.	3	3
	Chlamydıa trachomatis	0	0
	Cryptosporidium sp	0	0
	Entamoeba histolytica[amipli dizanteri etkeni olarak]	15	16
	Enterohemorajik E.coli [ehec]	2	2
	Giardıa intestinalis	7	10
	Listeria monocytogenes	0	0
	Salmonella spp.[non-typhoidal salmonelloz etkeni olarak]	27	27
	Shigella spp.	85	86

*Kaynak: Eskişehir İl Sağlık Müdürlüğü

6.22. Özürlüler

ÖZÜRLÜLERİN CİNSİYET, YAŞ VE ÖZÜR GRUPLARINA GÖRE SAYISAL DAĞILIMI																					
ÖZÜR GRUBU	BELİRSİZ		00-03		04-06		07-12		13-18		19-25		26-35		36-60		60+		TOPLAM		GENEL TOPLAM
	E	K	E	K	E	K	E	K	E	K	E	K	E	K	E	K	E	K	E	K	
Görme	0	0	0	0	0	0	1	0	0	0	1	0	1	2	9	2	6	1	18	5	23
Göz ve adnekslerinin hastalıkları	0	0	0	0	0	0	1	0	0	0	0	0	0	0	0	1	1	1	2	2	4
Sağ veya sol evissere protez göz	0	0	0	0	0	0	0	0	0	0	0	0	0	0	0	1	0	0	0	1	1
Bilateral absolu göz	0	0	0	0	0	0	0	0	0	1	0	0	0	0	0	1	1	3	1	5	6
Sklera, kornea, iris ve siliyer cisim bozuklukları	0	0	0	0	0	0	0	0	0	0	0	0	0	0	0	1	0	1	0	2	2
Keratit	0	0	0	0	0	0	0	0	0	0	0	0	0	0	0	1	0	0	0	1	1
Kornea skar ve bulanıklığı	0	0	0	0	0	0	0	0	0	0	1	0	0	0	1	0	0	0	2	0	2
Korneanın diğer bozuklukları	0	0	0	0	0	0	0	0	0	0	1	0	2	0	2	0	0	0	5	0	5
Sklera ve kornea bozuklukları, başka yerde sın	0	0	0	0	0	0	0	0	0	0	0	0	0	0	0	0	0	1	0	1	1
Behçet hastalığı (görme)	0	0	0	0	0	0	0	0	0	0	0	0	0	1	0	0	0	0	0	1	1
Lens bozuklukları	0	0	0	0	0	0	0	0	0	0	0	0	0	0	0	0	1	0	1	0	1
Senil katarakt	0	0	0	0	0	0	0	0	0	0	0	0	0	0	0	0	0	1	0	1	1
Katarakt diğer şekilleri	0	0	0	0	0	0	0	0	0	0	1	0	1	0	6	2	5	6	13	8	21
Koroid ve retina bozuklukları	0	0	0	0	0	0	0	0	0	0	0	1	0	0	0	2	0	0	0	3	3
Koroid kolobomu	0	0	0	1	0	0	0	0	0	0	0	0	0	0	0	0	0	0	0	1	1
Retina dekolman ve yırtıkları	0	0	0	0	0	0	0	0	0	0	0	0	1	1	0	1	0	0	1	2	3
Retinanın damarsal tıkanmaları	0	0	0	0	0	0	0	0	0	0	0	0	0	0	0	0	1	0	1	0	1
Retinanın diğer bozuklukları	0	0	0	0	0	0	0	0	0	0	0	0	0	0	2	1	1	1	3	2	5
Bilateral Retinopati	0	0	0	0	0	0	0	0	0	0	0	0	0	0	0	0	1	0	1	0	1
Retinal Atrofi	0	1	0	0	0	0	0	0	0	0	0	1	0	0	0	0	2	0	2	2	4
Diabetik retinopati	0	0	0	0	0	0	0	0	0	0	1	1	0	0	3	1	2	3	6	5	11
Bileteral retinitis pigmentoza	0	0	0	0	0	0	0	0	0	0	3	1	3	0	1	5	3	1	10	7	17
Glokom	0	0	0	0	0	0	0	0	0	1	0	0	1	1	4	4	2	2	7	8	15
Glokom	0	0	0	0	0	0	0	0	0	0	0	0	0	0	0	1	0	0	0	1	1
Vitre ve göz küresi bozuklukları	0	0	0	1	0	0	0	0	0	0	0	0	0	0	0	0	0	0	0	1	1
Göz küresi bozuklukları	0	0	0	0	0	0	0	0	0	0	0	0	1	0	1	0	0	0	2	0	2
Sağ/Sol Göz Nükleer Skleroz	0	0	0	0	0	0	0	0	0	0	0	0	0	0	0	0	0	1	0	1	1
Optik sinir ve görme yolları bozuklukları	0	0	0	0	0	0	0	0	0	0	0	1	0	0	1	0	0	0	1	1	2
Optik nevrit	0	0	0	0	0	0	0	0	0	0	0	0	0	0	1	0	0	0	1	0	1
Optik atrofi	0	0	0	0	0	0	0	1	0	0	1	3	2	0	5	2	5	1	13	7	20
Retrobulber nevrit	0	0	0	0	0	0	0	0	0	0	0	0	1	0	0	0	0	0	1	0	1
Optik nöropati	0	0	0	0	0	0	0	0	0	0	0	0	0	0	0	1	0	0	0	1	1
Absolu katarakt	0	0	0	0	0	0	0	0	0	0	0	0	1	0	0	0	0	0	1	0	1
Sağ/sol optik atrofi	0	0	0	0	0	0	0	0	0	0	0	0	0	0	1	0	1	2	2	2	4
Bilateral optik atrofi	0	0	0	0	0	0	0	0	0	0	1	0	0	1	1	2	1	0	3	3	6
Şaşılık diğer şekilleri	0	0	0	0	0	0	0	0	0	0	0	1	0	0	0	0	0	0	0	1	1

*Kaynak: Eskişehir Aile ve Sosyal Politikalar İl Müdürlüğü

ÖZÜRLÜLERİN CİNSİYET, YAŞ VE ÖZÜR GRUPLARINA GÖRE SAYISAL DAĞILIMI																					
ÖZÜR GRUBU	BELİRSİZ		00-03		04-06		07-12		13-18		19-25		26-35		36-60		60+		TOPLAM		GENEL TOPLAM
	E	K	E	K	E	K	E	K	E	K	E	K	E	K	E	K	E	K	E	K	
Egzotropi	0	0	0	0	0	0	0	0	0	0	0	0	1	0	0	0	0	0	1	0	1
Dejeneratif miyopi	0	0	0	0	0	0	0	0	0	0	0	0	1	1	6	2	0	0	7	3	10
Görme bozuklukları ve körlük	0	0	0	0	0	0	0	0	0	0	0	0	0	0	0	1	0	0	0	1	1
Görme bozuklukları	0	0	0	0	0	0	0	0	0	0	0	1	0	0	0	0	0	0	0	1	1
Bilateral dejeneratif miyopi	0	0	0	0	0	0	0	0	0	1	0	0	0	1	0	0	0	1	0	3	3
sağ/sol ambliyopi,görme bozuklukları	0	0	0	0	0	0	0	0	0	0	0	0	0	0	1	1	0	0	1	1	2
Astigmat	0	0	0	0	0	0	0	0	0	0	0	0	0	0	2	1	0	0	2	1	3
Miyopi	0	0	0	0	0	0	1	0	0	0	1	0	2	0	0	0	0	0	4	0	4
Hipermetropi	0	0	0	0	0	0	0	0	0	0	2	0	1	1	0	0	0	0	3	1	4
Bilateral Ambliyopi	0	0	0	0	0	0	0	0	0	0	0	0	0	0	2	0	0	0	2	0	2
Hemianopsi	0	0	0	0	0	0	0	0	0	0	2	0	0	0	0	0	0	0	2	0	2
Körlük ve görme azlığı	0	0	0	0	0	0	0	0	0	0	0	0	0	0	0	1	0	0	0	1	1
Fitizis bulbi	0	0	0	0	0	0	0	0	0	0	0	0	0	0	1	1	1	2	2	3	5
Bilateral afak	0	0	0	0	0	0	0	0	0	0	0	0	0	0	0	0	1	0	1	0	1
Bilateral makuler distrofi	0	0	0	0	0	0	0	0	0	0	0	0	0	1	0	1	2	2	2	4	6
Makuler distrofi (tek taraflı)	0	0	0	0	0	0	0	0	1	0	0	0	0	0	0	1	1	0	2	1	3
Bilateral pseudoafak	0	0	0	0	0	0	0	0	0	0	0	0	0	0	1	0	0	0	1	0	1
Nistagmus ve diğer düzensiz göz hareketleri	0	0	0	0	0	0	0	0	0	0	2	0	2	0	1	1	1	0	6	1	7
Sol/sağ göz protezli	0	0	0	0	1	0	0	0	0	0	0	0	0	0	0	3	1	0	2	3	5
Sağ/sol Enüklüe göz	0	0	0	0	0	0	0	0	0	0	0	0	0	0	2	0	2	0	4	0	4
Yaralanma, zehirlenme ve dış nedenlerin bazı	0	0	0	0	0	0	0	0	0	0	0	0	0	0	0	1	0	0	0	1	1
Süpüratif olmayan otitis mediya	0	0	0	0	0	0	0	0	0	0	0	0	0	0	0	1	0	0	0	1	1
Kulak zarının diğer bozuklukları	0	0	0	0	0	0	0	1	0	0	0	0	0	0	0	0	0	0	0	1	1
Denge işlevi bozuklukları	0	0	0	0	0	0	0	1	0	0	0	0	0	0	0	0	0	0	0	1	1
ileti tipi ve duyusal-sinirsel işitme yitimi	0	0	0	0	0	0	0	0	0	0	0	0	0	0	0	0	1	1	1	1	2
Bilateral ileri derecede sensöri nöral işitme kay	0	0	2	0	0	2	2	4	1	0	0	2	2	2	7	5	1	7	15	22	37
Bilateral total işitme kaybı	0	1	0	0	0	0	0	1	1	0	0	0	1	1	2	1	1	1	5	5	10
Bilateral orta derecede işitme kaybı	0	0	0	0	1	0	0	0	1	1	0	0	0	0	2	1	2	0	6	2	8
unilateral işitme kaybı	0	0	0	0	0	0	0	0	0	0	0	0	0	0	0	2	2	0	2	2	4
Bilateral iletim tipi ileri derecede işitme kaybı	0	0	0	0	0	0	0	0	1	0	0	1	0	0	2	1	3	1	6	3	9
Bilateral iletim tipi orta derecede işitme kaybı	0	0	0	0	0	0	0	0	0	0	1	1	0	0	3	0	1	1	5	2	7
Bilateral orta derecede sensörinöral işitme kay	0	0	0	0	0	0	0	0	0	0	1	0	0	0	3	3	4	1	8	4	12
Bilateral hafif derecede sensörinöral işitme kay	0	0	0	0	0	0	0	0	0	0	0	0	1	0	6	5	6	1	13	6	19
Bilateral hafif derecede iletim tipi işitme kaybı	0	0	0	0	0	0	0	0	0	0	1	1	0	0	2	2	2	2	5	5	10

*Kaynak: Eskişehir Aile ve Sosyal Politikalar İl Müdürlüğü

ÖZÜRLÜLERİN CİNSİYET, YAŞ VE ÖZÜR GRUPLARINA GÖRE SAYISAL DAĞILIMI																					
ÖZÜR GRUBU	BELİRSİZ		00-03		04-06		07-12		13-18		19-25		26-35		36-60		60+		TOPLAM		GENEL TOPLAM
	E	K	E	K	E	K	E	K	E	K	E	K	E	K	E	K	E	K	E	K	
Bilateral mikst tip işitme kaybı	0	0	0	0	0	0	0	0	0	0	1	0	1	0	10	12	9	2	21	14	35
bir kulak orta diğeri ileri derecede işitme kaybı	0	0	0	0	0	0	0	0	0	0	1	0	0	0	0	1	0	0	1	1	2
Bir kulak hafif diğeri ileri derecede işitme kaybı	0	0	0	0	0	0	0	0	0	0	0	0	0	0	5	0	1	0	6	0	6
Bir kulak hafif diğeri orta derecede işitme kayb	0	0	0	0	0	0	0	0	0	0	1	0	0	0	0	1	0	0	1	1	2
Bilateral S/Nçok ileri derecede işitme kaybı	0	0	0	0	0	0	1	0	0	2	1	0	3	1	6	1	1	1	12	5	17
işitme ve Konuşma	0	0	0	0	0	0	1	1	1	0	0	0	0	0	0	0	0	0	2	1	3
Dil ve Konuşma	0	0	1	0	0	0	5	0	0	0	0	0	0	0	0	0	0	0	6	0	6
Mental ve davranışsal bozuklukları	0	0	0	0	0	0	0	0	0	1	1	0	0	0	0	1	0	0	1	2	3
Psikolojik gelişme bozuklukları	0	0	0	0	0	0	0	0	0	0	0	0	0	0	1	0	0	0	1	0	1
Konuşma ve dil özel gelişimsel bozuklukları	0	0	0	0	0	0	0	0	0	0	1	0	0	0	0	0	0	0	1	0	1
Yarık dudak ve yarık damak	0	0	0	0	0	0	0	0	0	0	0	0	1	0	0	0	0	0	1	0	1
Konuşma bozukluğu, başka yerde sınıflanmam	0	0	0	0	0	0	0	0	1	0	0	0	0	0	0	0	0	0	1	0	1
Dizartri	0	0	0	0	0	0	0	0	0	0	0	0	1	0	0	0	0	0	1	0	1
Ortopedik	0	0	0	0	0	0	0	0	1	0	0	0	1	0	3	2	0	0	5	2	7
Poliyomiyelit sekeli	0	0	0	0	0	0	0	0	0	0	0	0	1	0	3	2	0	0	4	2	6
Sol /sağ alt ekstremitede poliomyelit sekeli	0	0	0	0	0	0	0	0	0	0	0	1	0	2	2	5	4	1	6	9	15
Her iki alt ekstremitede poliomyelit sekeli	0	0	0	0	0	0	0	0	0	0	0	0	0	0	1	0	2	0	3	0	3
Sinir Sistemi Hastalıkları	0	0	0	0	0	0	0	0	0	0	0	0	0	0	2	0	0	0	2	0	2
Merkezi sinir sistemini etkileyen sistemik atrofi	0	0	0	0	0	1	0	0	0	0	0	0	0	0	1	0	0	0	1	1	2
Ekstrapiramidal sistem ve hareket bozuklukları	0	0	0	0	0	0	0	0	0	0	0	0	0	0	1	0	0	0	1	0	1
Pleksus brakialis hasarı	0	0	1	0	0	0	0	0	1	0	0	0	0	0	0	0	1	0	3	0	3
Serebral palsi ve diğer felçli sendromlar	0	0	1	0	0	0	0	0	0	1	0	0	0	2	0	0	0	1	1	4	5
Motor Mental Retardasyon+Cerebral Palsy	0	0	2	2	3	2	2	0	0	1	1	0	2	0	1	3	1	0	12	8	20
Hemipleji	0	0	0	0	0	0	0	0	0	0	1	0	0	0	1	0	1	0	3	0	3
hemipleji-sol	0	0	0	0	0	0	0	0	1	0	0	0	0	0	0	1	1	2	2	3	5
hemipleji-Sağ	0	0	0	0	0	0	0	0	0	0	1	0	0	0	0	0	1	1	2	1	3
Parapleji ve tetrapleji	0	0	1	0	0	0	1	0	1	0	0	0	2	1	2	5	0	1	7	7	14
Sağ/sol kol monoparalizi	0	0	0	0	0	0	0	0	0	0	0	0	0	0	0	0	1	0	1	0	1
Paralizi	0	0	0	0	0	0	0	0	0	0	0	0	0	0	0	1	1	0	1	1	2
Felçli diğer sendromlar	0	0	0	0	0	0	0	0	0	0	0	0	0	0	0	1	0	0	0	1	1
Kuadroparezi	0	0	0	0	0	0	0	0	0	0	0	0	0	0	0	1	0	0	0	1	1
Paraparezi	0	0	0	0	0	0	0	0	0	0	0	0	2	0	1	2	1	0	4	2	6
Sağ hemiparezi	0	0	0	0	0	0	1	0	1	0	1	0	1	0	2	1	4	4	10	5	15
Parezi	0	0	0	0	0	0	0	1	0	0	0	0	0	0	0	0	0	0	0	1	1

*Kaynak: Eskişehir Aile ve Sosyal Politikalar İl Müdürlüğü

ÖZÜRLÜLERİN CİNSİYET, YAŞ VE ÖZÜR GRUPLARINA GÖRE SAYISAL DAĞILIMI																					
ÖZÜR GRUBU	BELİRSİZ		00-03		04-06		07-12		13-18		19-25		26-35		36-60		60+		TOPLAM		GENEL TOPLAM
	E	K	E	K	E	K	E	K	E	K	E	K	E	K	E	K	E	K	E	K	
Sol hemiparezi	0	0	0	0	0	0	0	1	1	0	0	0	1	1	4	3	0	4	6	9	15
Hemiparezi	0	0	0	0	0	0	0	0	0	0	0	0	0	0	1	1	1	0	2	1	3
Tetraparezi	0	0	0	0	0	0	0	0	0	0	0	0	1	0	0	0	0	0	1	0	1
Alt ve üst ekstremitede Pleji	0	0	0	0	0	0	0	0	0	0	1	1	0	0	0	1	0	0	1	2	3
Kas iskelet sistemi ve bağ dokusu hastalıkları	0	0	0	0	0	0	0	0	0	0	0	0	0	0	0	0	0	1	0	1	1
Romatoid artrit diğer şekilleri	0	0	0	0	0	0	0	0	0	0	0	0	0	0	0	1	0	0	0	1	1
Juvenil artrit	0	0	0	0	0	0	0	0	0	1	0	0	0	0	0	0	0	0	0	1	1
Artroz	0	0	0	0	0	0	0	0	0	0	0	0	0	0	0	0	0	2	0	2	2
Poliartroz	0	0	0	0	0	0	0	0	0	0	0	0	0	0	0	0	0	1	0	1	1
Kalça artrozu	0	0	0	0	0	0	0	0	0	0	0	1	3	1	1	4	3	5	7	11	18
Diz artrozu	0	0	0	0	0	0	0	0	0	0	0	0	0	0	3	5	2	8	5	13	18
Lomber artroz	0	0	0	0	0	0	0	0	0	0	0	0	1	1	12	10	5	3	18	14	32
Eklemlerin diğer bozuklukları	0	0	0	0	0	0	0	0	0	0	0	0	1	0	1	0	0	0	2	0	2
Parmaklar ve ayak baş parmağının kazanılmı	0	0	0	0	0	0	0	0	0	0	0	0	1	0	0	0	0	0	1	0	1
El parmaklarında hipoplazi/hiperplazi	0	0	0	0	0	0	0	0	0	0	0	0	1	0	2	0	0	0	3	0	3
sol/sağ alt ekstremitede kısalık	0	0	0	0	0	0	0	0	0	0	0	0	1	0	3	1	0	0	4	1	5
Sol/sağ üst ekstremitede kısalık	0	0	0	0	0	0	0	0	0	0	0	0	0	0	1	0	1	0	2	0	2
bilateral alt ekstremitede kısalık	0	0	0	0	0	0	0	0	0	0	0	0	0	0	1	0	0	0	1	0	1
Diz Ankilozu	0	0	0	0	0	0	0	0	0	0	0	0	1	0	1	1	0	0	2	1	3
kalça ankilozu(tek taraflı)	0	0	0	0	0	0	0	0	0	0	1	0	0	0	4	1	2	1	7	2	9
Bilateral kalça ankilozu	0	0	0	0	0	0	0	0	0	0	0	0	2	0	3	0	0	0	5	0	5
Asetabuler displazi	0	0	0	0	0	0	0	0	0	1	0	0	0	0	0	0	0	0	0	1	1
Perthes sekeli (tek taraflı)	0	0	0	0	0	0	0	0	0	0	0	0	0	0	1	0	0	0	1	0	1
Kalça eklemi bozuklukları(tanımlanmamış) te	0	0	0	0	0	0	0	0	0	0	0	0	0	0	0	1	0	1	0	2	2
Bilateral kalça eklemi bozukluğu (tanımlanmam	0	0	0	0	0	0	0	0	0	0	0	0	0	0	1	0	0	0	1	0	1
Genu Valgus	0	0	0	0	0	0	0	0	0	0	0	0	0	0	0	1	0	0	0	1	1
Kifoz ve lordoz	0	0	0	0	0	0	0	0	0	0	0	0	0	0	0	1	0	0	0	1	1
Skolyoz	0	0	0	0	0	0	0	0	0	0	3	2	1	1	0	1	1	1	5	5	10
Ankilozan spondilit	0	0	0	0	0	0	0	0	0	0	1	0	0	0	6	1	0	1	7	2	9
Spondiloliz	0	0	0	0	0	0	0	0	0	0	0	0	0	0	0	0	0	1	0	1	1
Boyun diski bozuklukları	0	0	0	0	0	0	0	0	0	0	1	0	0	0	0	0	0	0	1	0	1
Diğer omurlar arası disk bozuklukları	0	0	0	0	0	0	0	0	0	0	1	0	0	0	1	0	0	0	2	0	2
Disk hernisi	0	0	0	0	0	0	0	0	0	0	0	0	0	0	1	0	0	0	1	0	1
Sırt ağrısı	0	0	0	0	0	0	0	0	0	0	0	0	0	0	0	1	0	0	0	1	1
Kas bozuklukları	0	0	0	0	0	0	0	0	0	0	0	0	1	0	1	1	0	1	2	2	4
Kasın diğer bozuklukları	0	0	0	0	0	0	0	0	0	0	0	0	1	0	0	0	0	0	1	0	1

*Kaynak: Eskişehir Aile ve Sosyal Politikalar İl Müdürlüğü

ÖZÜRLÜLERİN CİNSİYET, YAŞ VE ÖZÜR GRUPLARINA GÖRE SAYISAL DAĞILIMI																					
ÖZÜR GRUBU	BELİRSİZ		00-03		04-06		07-12		13-18		19-25		26-35		36-60		60+		TOPLAM		GENEL TOPLAM
	E	K	E	K	E	K	E	K	E	K	E	K	E	K	E	K	E	K	E	K	
Kas atrofisi	0	0	0	0	0	0	0	0	1	0	0	0	0	0	2	1	0	0	3	1	4
Kas distrofisi	0	0	0	0	0	0	0	0	2	1	0	0	0	0	0	0	0	0	2	1	3
Omuz lezyonları	0	0	0	0	0	0	0	0	0	0	1	0	1	0	0	0	0	0	2	0	2
Osteoporoz, patolojik kırıksız	0	0	0	0	0	0	0	0	0	0	0	0	1	0	0	1	0	0	1	1	2
Osteopati diğer şekilleri	0	0	0	0	0	0	0	0	0	0	0	0	0	0	0	1	0	2	0	3	3
Osteonekroz	0	0	0	0	0	0	0	0	0	0	1	0	0	0	0	0	0	0	1	0	1
On kol -kol fonksiyon bozukluğu,atrofi	0	0	0	0	0	0	0	0	0	0	0	1	1	0	0	0	0	0	1	1	2
Bacakta atrofi fonksiyon bozukluğu	0	0	0	0	0	0	0	0	0	0	0	0	0	0	0	1	0	0	0	1	1
Girişim sonrası kas iskelet sistemi bozukluklar	0	0	0	0	0	0	0	0	0	0	0	0	1	0	0	0	0	0	1	0	1
Biyomekanik lezyonlar, başka yerde sınıflanm	0	0	0	0	0	0	0	0	1	0	0	0	0	0	0	0	0	0	1	0	1
Konjenital malformasyonlar, deformasyonlar v	0	0	0	0	0	0	0	0	0	0	0	0	1	0	0	0	1	0	2	0	2
Pes ekinocavus	0	0	0	0	0	0	0	0	0	0	0	0	0	0	1	0	0	0	1	0	1
El ve ayak deformitesi	0	0	0	0	0	0	0	0	0	0	0	0	0	0	1	0	0	0	1	0	1
Polidaktili	0	0	0	0	0	0	0	0	0	0	0	1	1	0	0	0	0	0	1	1	2
Sindaktili	0	0	0	0	0	0	0	0	0	0	0	0	1	0	0	0	0	0	1	0	1
Ust ekstremitenin azalma kusurları	0	0	0	0	0	0	0	0	0	0	0	0	1	0	0	0	2	0	3	0	3
Osteokondrodisplazi ile birlikte olan tubuler ke	0	0	0	0	0	0	0	1	0	0	0	0	0	0	0	0	0	0	0	1	1
Osteokondrodisplazi diğer şekilleri	0	0	0	0	0	0	0	0	0	0	0	0	0	0	0	0	0	1	0	1	1
Torakal kırık	0	0	0	0	0	0	0	0	0	0	1	0	0	0	0	0	0	0	1	0	1
Omuz ve üst kol yaralanmaları	0	0	0	0	0	0	0	0	0	0	0	0	1	0	0	0	0	0	1	0	1
Dirsek eklem ve bağlarının çıkık, burkulma ve	0	0	0	0	0	0	0	0	0	0	0	0	0	0	1	0	0	0	1	0	1
Dirsek altı amputasyonu	0	0	0	0	0	0	0	0	0	0	0	0	0	0	0	0	1	0	1	0	1
On kol düzeyinde sinir yaralanması	0	0	0	0	0	0	0	0	0	0	0	0	1	0	0	0	0	0	1	0	1
El bileği ve el düzeyinde kırık	0	0	0	0	0	0	0	0	0	0	0	0	1	0	0	0	0	0	1	0	1
El bileği ankilozu	0	0	0	0	0	0	0	0	0	0	0	0	1	0	0	0	0	0	1	0	1
El bileği ve el düzeyinde sinir yaralanması	0	0	0	0	0	0	0	0	0	0	0	0	1	0	0	0	0	0	1	0	1
El bileği ve elin travmaya bağlı amputasyonu	0	0	0	0	0	0	0	0	0	0	0	0	0	0	0	0	1	0	1	0	1
El parmakları amputasyonu	0	0	0	0	0	0	0	0	0	0	2	0	3	1	9	0	1	1	15	2	17
Kalça eklem ve bağlarının çıkık, burkulma ve	0	0	0	0	0	0	0	0	0	0	0	0	0	0	0	1	0	0	0	1	1
Diz amputasyon (tek taraflı)	0	0	0	0	0	0	0	0	0	0	1	0	1	1	5	1	6	0	13	2	15
Diz amputasyon (iki taraflı)	0	0	0	0	0	0	0	0	0	0	0	0	0	0	1	0	2	0	3	0	3
Ayak bileği ve ayağın travmaya bağlı amputas	0	0	0	0	0	0	0	0	0	0	0	0	0	0	1	1	0	1	1	2	3
Çoğul vücut bölgesi kırıkları	0	0	0	0	0	0	0	0	0	0	0	0	0	1	6	0	0	0	6	1	7
Omurga kırığı, düzey tanımlanmamış	0	0	0	0	0	0	0	0	0	0	1	0	0	0	0	0	0	0	1	0	1

*Kaynak: Eskişehir Aile ve Sosyal Politikalar İl Müdürlüğü

ÖZÜRLÜLERİN CİNSİYET, YAŞ VE ÖZÜR GRUPLARINA GÖRE SAYISAL DAĞILIMI																					
ÖZÜR GRUBU	BELİRSİZ		00-03		04-06		07-12		13-18		19-25		26-35		36-60		60+		TOPLAM		GENEL TOPLAM
	E	K	E	K	E	K	E	K	E	K	E	K	E	K	E	K	E	K	E	K	
Diz Altı Amputasyon	0	0	0	0	0	0	0	0	0	0	0	0	0	0	0	2	0	0	0	2	2
Yürüyemiyor.	0	0	0	1	0	0	1	0	0	0	0	0	0	1	0	0	2	1	3	3	6
Zihinsel	0	0	0	0	0	1	0	0	0	0	0	0	0	1	0	0	0	0	0	2	2
Mental ve davranışsal bozuklukları	0	0	0	0	0	1	13	5	6	6	16	4	10	1	17	6	1	1	63	24	87
Şizofreni, şizotipal ve deluzyonel bozukluklar	0	0	0	0	0	0	0	0	0	0	0	0	1	0	1	0	0	0	2	0	2
Duygu durum [duygulanım] bozuklukları	0	0	0	0	0	0	0	0	0	0	0	0	0	0	1	0	0	0	1	0	1
Zeka geriliği (M.R)	0	0	0	0	0	0	0	0	0	0	0	1	0	0	0	0	0	0	0	1	1
Hafif zeka geriliği (IQ 50-69)	0	0	1	2	0	0	4	5	4	3	10	4	1	2	1	0	0	1	21	17	38
Orta zeka geriliği (IQ 35-49)	0	0	0	0	0	0	1	0	2	2	4	4	1	1	1	3	0	0	9	10	19
ileri zeka geriliği (IQ 20-34)	0	0	0	1	0	1	0	0	1	0	1	0	0	1	1	1	0	0	3	4	7
Motor mental retardasyon	0	0	0	1	3	2	1	1	1	1	1	2	3	3	4	2	0	0	13	12	25
Organik Mental Bozukluk	0	0	0	0	0	0	0	0	0	0	0	0	1	1	0	0	0	1	1	2	3
Sinir Sistemi Hastalıkları	0	0	0	0	0	0	0	0	0	0	0	0	0	0	0	1	0	0	0	1	1
Serebral palsi ve diğer felçli sendromlar	0	0	0	0	0	0	0	1	0	0	0	0	0	0	0	0	0	0	0	1	1
Mental Retardasyon+Cerebral Palsy	0	0	4	1	0	1	1	2	1	3	1	2	1	1	1	1	0	0	9	11	20
Mikrosefali	0	0	0	0	0	0	0	1	0	0	0	0	0	0	0	0	0	0	0	1	1
Doğuştan Hidrosefali	0	0	0	0	0	0	0	0	0	0	0	0	0	0	1	1	0	0	1	1	2
Down sendromu	0	0	0	0	1	0	3	1	0	0	0	0	0	0	0	2	0	0	4	3	7
Turner sendromu	0	0	0	0	0	0	0	0	0	0	0	0	0	0	0	1	0	0	0	1	1
Psikoz Demans	0	0	0	0	0	0	0	0	0	0	0	0	1	0	1	0	4	18	6	18	24
Ruhsal veya Duygusal	0	0	0	0	0	0	0	0	0	0	0	0	0	0	1	0	0	0	1	0	1
Mental Retardasyon ve davranışsal bozuklukla	0	0	0	0	1	1	0	1	0	0	0	1	1	1	0	0	0	0	2	4	6
Bunama, vasküler	0	0	0	0	0	0	0	0	0	0	0	0	0	0	0	0	0	2	0	2	2
Bunama, başka yerde sınıflanmamış diğer has	0	0	0	0	0	0	0	0	0	0	0	0	0	0	0	1	0	0	0	1	1
Ruhsal diğer bozukluklar, beyin hasarı ve disfo	0	0	0	0	0	0	0	0	0	0	0	0	1	0	0	0	0	0	1	0	1
Ruhsal ve davranış bozuklukları, alkol kullanı	0	0	0	0	0	0	0	0	0	0	0	0	0	0	2	0	0	0	2	0	2
Şizofreni, şizotipal ve deluzyonel bozukluklar	0	0	0	0	0	0	0	0	1	0	0	0	0	0	1	0	0	0	2	0	2
Şizofreni (Sch)	0	0	0	0	0	0	0	0	0	0	0	0	9	1	15	7	0	0	24	8	32
Akut ve geçici psikotik bozukluklar	0	0	0	0	0	0	0	0	0	0	1	0	0	1	2	0	0	0	3	1	4
Organik olmayan psikoz tanımlanmamış	0	0	0	0	0	0	0	0	0	0	0	0	2	0	2	2	0	0	4	2	6
Bipolar duygulanım bozukluğu	0	0	0	0	0	0	0	0	0	0	3	1	12	7	12	10	2	0	29	18	47
Depresif nöbet	0	0	0	0	0	0	0	0	0	0	0	0	2	0	1	2	0	0	3	2	5
Yineleyen depresif bozukluk	0	0	0	0	0	0	0	0	0	0	1	0	1	0	4	0	0	0	6	0	6
Atipik depresyon	0	0	0	0	0	0	0	0	0	0	0	0	0	0	6	1	0	0	6	1	7

*Kaynak: Eskişehir Aile ve Sosyal Politikalar İl Müdürlüğü

ÖZÜRLÜLERİN CİNSİYET, YAŞ VE ÖZÜR GRUPLARINA GÖRE SAYISAL DAĞILIMI																					
ÖZÜR GRUBU	BELİRSİZ		00-03		04-06		07-12		13-18		19-25		26-35		36-60		60+		TOPLAM		GENEL TOPLAM
	E	K	E	K	E	K	E	K	E	K	E	K	E	K	E	K	E	K	E	K	
Major Depresyon	0	0	0	0	0	0	0	0	0	0	0	0	0	0	1	1	0	0	1	1	2
Nörotik, stressle ilgili ve somatoform bozuklukl	0	0	0	0	0	0	0	0	0	0	0	0	1	0	0	0	0	0	1	0	1
Fobik anksiyete bozuklukları	0	0	0	0	0	0	0	0	0	0	0	0	0	0	1	0	0	0	1	0	1
Anksiyete bozuklukları, diğer	0	0	0	0	0	0	0	0	0	0	1	1	3	5	19	12	2	3	25	21	46
Obsesif-kompulsif bozukluk	0	0	0	0	0	0	0	0	0	0	0	0	0	0	0	1	0	0	0	1	1
Ağır stres tepkisi ve uyum bozuklukları	0	0	0	0	0	0	0	0	0	0	0	0	1	2	2	1	0	0	3	3	6
Psikoz Demans	0	1	0	0	0	0	0	0	0	0	1	1	6	0	4	3	9	23	20	28	48
Uyku bozuklukları organik olmayan	0	0	0	0	0	0	0	0	0	0	0	0	0	0	1	0	0	0	1	0	1
Erişkin kişilik ve davranış bozuklukları	0	0	0	0	0	0	0	0	0	0	0	0	0	0	1	0	0	0	1	0	1
Özel kişilik bozuklukları	0	0	0	0	0	0	0	0	0	0	0	0	0	0	1	0	0	0	1	0	1
Antisosyal kişilik bozukluğu	0	0	0	0	0	0	0	0	0	0	0	0	3	0	0	0	0	0	3	0	3
Kalıcı kişilik değişiklikleri, beyin zedelenmesi	0	0	0	0	0	0	0	0	0	0	0	0	0	0	0	0	1	0	1	0	1
Skolastik becerilerde özel gelişimsel bozuklukli	0	0	0	0	0	0	0	0	0	0	1	0	0	0	0	1	0	0	1	1	2
Yaygın gelişimsel bozukluklar	0	0	0	0	0	0	1	0	2	0	0	0	0	0	0	1	0	0	3	1	4
Otizm	0	0	2	0	10	1	11	2	3	0	1	0	1	0	0	0	0	0	28	3	31
Genellikle çocukluk ve adolesan döneminde ba	0	0	0	0	0	0	0	0	1	0	0	0	0	0	0	0	0	0	1	0	1
Hiperaktivite	0	0	0	0	0	0	1	0	0	0	0	0	0	0	0	0	0	0	1	0	1
Sosyal fonksiyon bozuklukları, başlangıcı çocu	0	0	0	0	0	0	1	0	0	0	0	0	0	0	0	0	0	0	1	0	1
Tüberküloz	0	0	0	0	0	0	0	0	0	0	0	0	0	0	1	0	0	0	1	0	1
Sinir sistemi tüberkülozu	0	0	0	0	0	0	0	0	0	0	0	0	0	0	0	0	0	1	0	1	1
Menengokok enfeksiyonu	0	0	0	0	0	0	0	0	0	0	0	0	0	0	0	0	0	1	0	1	1
Granüloma inguinale	0	0	0	0	0	0	0	0	0	0	0	0	0	0	1	0	0	0	1	0	1
Viral menenjit	0	0	0	0	0	0	0	0	0	0	0	0	0	0	1	0	0	0	1	0	1
Akut viral hepatit diğer şekilleri	0	0	0	0	0	0	0	0	0	0	0	0	0	0	0	1	0	0	0	1	1
Tüberküloz sekeli	0	0	0	0	0	0	0	0	0	0	0	0	0	0	1	0	0	0	1	0	1
Neoplazmlar	0	0	0	0	0	0	0	0	0	0	0	0	0	1	2	6	2	0	4	7	11
Nazofarenks habis uru	0	0	0	0	0	0	0	0	0	0	0	0	0	0	1	1	0	0	1	1	2
Mide habis uru	0	0	0	0	0	0	0	0	0	0	1	0	0	0	6	2	3	0	10	2	12
Kolon habis uru	0	0	0	0	0	0	0	0	0	0	0	0	1	0	3	2	0	2	4	4	8
Rektosigmoid bağlantı habis uru	0	0	0	0	0	0	0	0	0	0	0	0	0	0	0	0	1	0	1	0	1
Rektum habis uru	0	0	0	0	0	0	0	0	0	0	0	0	1	1	3	1	2	1	6	3	9
Karaciğer ve karaciğer içi safra yolları habis ur	0	0	0	0	0	0	0	0	0	0	0	0	0	0	0	0	0	1	0	1	1
Larenks habis uru	0	0	0	0	0	0	0	0	0	0	0	0	0	0	4	0	3	0	7	0	7
Bronş ve akciğer habis uru	0	0	0	0	0	0	0	0	0	0	0	0	0	0	19	4	14	0	33	4	37
Ekstremite kemik ve eklem kıkırdaklarının ha	0	0	0	0	0	0	0	0	0	0	0	0	0	0	0	0	1	0	1	0	1

*Kaynak: Eskişehir Aile ve Sosyal Politikalar İl Müdürlüğü

ÖZÜRLÜLERİN CİNSİYET, YAŞ VE ÖZÜR GRUPLARINA GÖRE SAYISAL DAĞILIMI																					
ÖZÜR GRUBU	BELİRSİZ		00-03		04-06		07-12		13-18		19-25		26-35		36-60		60+		TOPLAM		GENEL TOPLAM
	E	K	E	K	E	K	E	K	E	K	E	K	E	K	E	K	E	K	E	K	
Ewing sarkom	0	0	1	0	0	0	0	0	0	0	0	0	0	1	0	0	0	0	1	1	2
Derinin diğer habis urları	0	0	0	0	0	0	0	0	0	0	0	0	0	0	0	0	1	0	1	0	1
Meme habis uru	0	0	0	0	0	0	0	0	0	0	0	0	0	3	0	78	0	15	0	96	96
Serviks uteri habis uru	0	0	0	0	0	0	0	0	0	0	0	0	0	0	0	2	0	0	0	2	2
Korpus uteri habis uru	0	0	0	0	0	0	0	0	0	0	0	0	0	0	0	1	0	0	0	1	1
Döl yatağı tanımlanmamış kısmı habis uru	0	0	0	0	0	0	0	0	0	0	0	0	0	0	0	0	0	1	0	1	1
Prostat habis uru	0	0	0	0	0	0	0	0	0	0	0	0	0	0	2	0	3	0	5	0	5
Testis habis uru	0	0	0	0	0	0	0	0	0	0	0	0	1	0	1	0	0	0	2	0	2
Böbrek habis uru, böbrek pelvisi hariç	0	0	0	0	0	0	0	0	0	0	1	0	0	0	2	1	0	1	3	2	5
Böbrek pelvisi habis uru	0	0	0	0	0	0	0	0	0	0	0	0	0	0	1	1	0	0	1	1	2
Beyin habis uru	0	0	0	0	0	0	0	0	0	0	0	0	1	1	0	0	0	0	1	1	2
Beyin tümörü ameliyatlısı	0	0	0	0	0	0	0	0	0	0	0	0	0	0	3	2	0	0	3	2	5
Tiroid bezi habis uru	0	0	0	0	0	0	0	0	0	0	0	0	0	0	2	3	0	0	2	3	5
Akciğer metastazı	0	0	0	0	0	0	0	0	0	0	0	0	0	0	2	0	0	0	2	0	2
Kemik metastazı	0	0	0	0	0	0	1	0	0	0	0	0	0	0	0	0	0	0	1	0	1
Metastatik Leomyosarkom	0	0	0	0	0	0	0	0	0	0	0	0	0	0	0	1	0	0	0	1	1
Lenfoid, hematopoyetik ve ilgili dokunun habis	0	0	0	0	0	0	0	0	0	0	0	0	0	0	0	1	0	0	0	1	1
Hoçkin hastalığı	0	0	0	0	0	0	0	0	0	0	0	0	0	0	1	0	0	0	1	0	1
Foliküler [noduler] Hoçkin-dışı lenfoma	0	0	0	0	0	0	0	0	0	0	1	0	0	0	0	0	0	0	1	0	1
Yaygın Hoçkin-dışı lenfoma	0	0	0	0	0	0	0	0	0	0	0	1	0	0	2	1	0	0	2	2	4
Hoçkin-dışı lenfoma diğer ve tanımlanmamış	0	0	0	0	0	0	0	0	0	0	0	0	0	0	0	1	0	0	0	1	1
Lenfoblastik lenfoma	0	0	0	0	0	0	0	0	0	0	0	0	0	1	0	0	0	0	0	1	1
Akut lenfoblastik lösemi	0	0	1	0	1	1	0	0	0	0	0	0	1	0	0	2	1	0	4	3	7
Miyeloid lösemi	0	0	0	0	0	0	0	0	0	0	0	0	0	0	1	1	0	0	1	1	2
Lenfoid, hematopoyetik ve ilgili dokuların diğe	0	0	0	0	0	0	0	0	0	0	0	0	0	0	1	0	0	0	1	0	1
Kolon, rektum, anüs ve anüs kanalının selim u	0	0	0	0	0	0	0	0	0	0	0	0	0	0	1	0	0	0	1	0	1
Hemanjiyom ve lenfanjiyom, herhangi bir yerd	0	0	0	0	0	0	0	0	0	0	0	0	0	1	0	0	0	0	0	1	1
Döl yatağı leyomiyomu	0	0	0	0	0	0	0	0	0	0	0	0	0	0	0	1	0	0	0	1	1
Hipofiz adenomu	0	0	0	0	0	0	0	0	0	0	0	0	0	0	1	0	0	0	1	0	1
Solunum sist.tüm	0	0	0	0	0	0	0	0	0	0	0	0	1	0	0	0	1	0	2	0	2
Beyin ve merkezi sinir sisteminin belirsiz veya 1	0	0	0	1	0	0	0	0	0	0	0	0	0	0	0	0	1	0	1	1	2
Yüz tümörü	0	0	0	0	0	0	0	0	0	0	0	0	0	0	0	0	1	0	1	0	1
Talasemi	0	0	0	0	0	0	0	0	0	0	1	0	0	0	1	0	0	0	2	0	2
Talasemi major	0	0	0	0	0	0	0	1	0	0	2	0	1	0	0	0	0	0	3	1	4
Herediter Sferosiyoz	0	0	0	0	0	0	0	0	0	0	0	0	0	0	1	0	0	0	1	0	1

*Kaynak: Eskişehir Aile ve Sosyal Politikalar İl Müdürlüğü

ÖZÜRLÜLERİN CİNSİYET, YAŞ VE ÖZÜR GRUPLARINA GÖRE SAYISAL DAĞILIMI																					
ÖZÜR GRUBU	BELİRSİZ		00-03		04-06		07-12		13-18		19-25		26-35		36-60		60+		TOPLAM		GENEL TOPLAM
	E	K	E	K	E	K	E	K	E	K	E	K	E	K	E	K	E	K	E	K	
Aplastik ve diğer anemiler	0	0	0	0	0	0	0	0	0	0	1	0	0	0	0	0	0	0	1	0	1
Anemi diğer şekilleri	0	0	0	0	0	0	0	0	0	0	3	0	0	1	0	0	0	0	3	1	4
Splenektomili	0	0	0	0	0	0	0	0	0	0	0	0	0	0	0	1	0	0	0	1	1
Bağışıklık yetmezliği, diğer ana kusurlarla bir	0	0	0	0	0	0	0	0	0	0	0	0	0	0	0	0	1	0	1	0	1
Tiroid bezi bozuklukları	0	0	0	0	0	0	0	0	0	0	0	0	0	1	0	0	0	0	0	1	1
Hipotiroidi diğer şekilleri	0	0	0	0	0	0	0	0	0	0	0	0	1	1	5	4	2	3	8	8	16
Toksik olmayan guatr diğer şekilleri	0	0	0	0	0	0	0	0	0	0	0	0	0	1	1	0	0	0	1	1	2
Tirotoksikoz [hipertiroidi]	0	0	0	0	0	0	0	0	0	0	0	1	0	0	0	0	0	0	0	1	1
Tiroidit	0	0	0	0	0	0	0	0	0	0	0	0	0	0	1	2	1	1	2	3	5
Diyabetes mellitus	0	0	0	0	0	0	0	0	1	1	6	2	12	6	120	70	52	44	191	123	314
Insülin bağımlı diyabetes mellitus	0	0	0	0	0	0	0	0	0	0	1	0	0	0	0	0	0	0	1	0	1
Diyabetes mellitus diğer tanımlanmış tipleri	0	0	0	0	0	0	0	0	0	0	1	0	0	0	0	1	0	0	1	1	2
Hipoparatiroidi	0	0	0	0	0	0	0	0	0	0	0	0	1	0	0	4	1	0	2	4	6
Hiperparatiroidi ve diğer bozuklukları paratiroi	0	0	0	0	0	0	0	0	0	0	0	0	0	0	0	0	1	0	1	0	1
Hipofiz bezinin diğer bozuklukları ve az çalışm	0	0	0	0	0	0	0	0	0	0	0	0	0	0	0	0	1	0	1	0	1
Diabetes Insipidus(Hipofizer)	0	0	0	0	0	0	0	0	1	0	0	0	0	0	1	1	2	3	4	4	8
Addison Hastalığı	0	0	0	0	0	0	0	0	0	0	0	0	0	0	0	1	0	0	0	1	1
Şişmanlık ve diğer aşırı beslenmeler	0	0	0	0	0	0	0	0	0	0	0	0	1	0	2	4	0	0	3	4	7
Şişmanlık	0	0	0	0	0	0	0	0	0	0	0	0	1	0	1	0	0	0	2	0	2
Metabolizma bozuklukları	0	0	0	0	0	0	0	0	0	0	0	0	0	0	1	0	0	0	1	0	1
Hipokalsemi	0	0	0	0	0	0	0	0	0	0	0	0	0	0	0	0	1	0	1	0	1
Wilson Hastalığı	0	0	0	0	0	0	0	0	0	0	0	0	1	0	0	0	0	0	1	0	1
Sinir Sistemi Hastalıkları	0	0	0	0	0	0	0	0	0	0	0	0	0	1	0	0	0	0	0	1	1
Beyin apsesi	0	0	0	0	0	0	0	0	0	0	0	0	0	0	0	0	0	1	0	1	1
Kalıtsal ataksi	0	0	0	0	0	0	0	0	0	0	0	0	0	1	1	1	1	0	2	2	4
Ataksi Telenjiektazi	0	0	0	0	0	1	0	0	0	0	0	0	0	0	1	1	0	0	1	2	3
Spinal kas atrofisi ve ilgili sendromlar	0	0	0	0	0	1	0	0	0	0	0	0	0	0	0	0	0	0	0	1	1
Merkezi sinir sistemini etkileyen sistemik atrofi	0	0	0	0	0	0	0	0	0	0	0	0	0	0	0	1	0	0	0	1	1
Parkinson hastalığı	0	0	0	0	0	0	0	0	0	0	0	0	0	0	2	1	5	5	7	6	13
Distoni	0	0	0	0	0	0	0	0	0	0	0	0	0	0	1	0	0	0	1	0	1
Alzheimer hastalığı	0	0	0	0	0	0	0	0	0	0	0	0	0	0	1	0	3	8	4	8	12
Multiple skleroz	0	0	0	0	0	0	0	0	0	0	1	0	0	1	2	8	0	0	3	9	12
Epilepsi	0	0	1	5	1	1	3	2	4	2	11	5	7	5	20	8	2	0	49	28	77
Grandmal Epilepsi	0	0	0	0	0	0	0	0	0	0	1	0	0	0	0	0	0	0	1	0	1
Migren	0	0	0	0	0	0	0	0	0	0	0	0	0	0	1	1	0	0	1	1	2

*Kaynak: Eskişehir Aile ve Sosyal Politikalar İl Müdürlüğü

ÖZÜRLÜLERİN CİNSİYET, YAŞ VE ÖZÜR GRUPLARINA GÖRE SAYISAL DAĞILIMI																					
ÖZÜR GRUBU	BELİRSİZ		00-03		04-06		07-12		13-18		19-25		26-35		36-60		60+		TOPLAM		GENEL TOPLAM
	E	K	E	K	E	K	E	K	E	K	E	K	E	K	E	K	E	K	E	K	
Serebrovasküler hastalıklarda damarsal beyin s	0	0	0	0	0	0	0	0	0	0	0	0	0	0	3	0	2	1	5	1	6
Uyku bozuklukları	0	0	0	0	0	0	0	0	0	0	0	0	1	0	41	7	2	2	44	9	53
Fasiyal sinir bozuklukları	0	0	0	0	0	0	0	0	0	0	1	0	0	0	0	1	0	0	1	1	2
Sağ/sol siyatik sinir yaralanması	0	0	0	0	0	0	0	0	0	0	0	0	0	0	0	1	0	0	0	1	1
düşük ayak (tek taraflı)	0	0	0	0	0	0	0	0	0	0	0	1	0	1	0	0	0	0	0	2	2
Bilateral düşük ayak	0	0	0	0	0	0	2	0	0	0	0	0	0	0	1	0	0	0	3	0	3
Polinöropati diğer şekilleri	0	0	0	0	0	0	0	0	0	0	2	0	0	0	2	1	1	0	5	1	6
Miyasteniya gravis ve diğer kas-sinir bozukluk	0	0	0	0	0	0	0	0	0	0	0	0	1	1	0	0	0	0	1	1	2
Miyopati diğer şekilleri	0	0	0	0	0	0	0	0	1	0	0	0	0	0	2	0	0	0	3	0	3
Hidrosefali	0	0	0	0	0	0	0	0	0	0	0	0	0	0	1	0	0	0	1	0	1
Toksik ensefalopati	0	0	1	0	0	0	0	0	0	0	0	0	0	0	0	0	0	0	1	0	1
Akut eklem romatizması	0	0	0	0	0	0	0	0	0	0	0	0	0	0	0	1	0	0	0	1	1
Eklem romatizmasıyla birlikte kalp tutulumu	0	0	0	0	0	0	0	0	0	0	0	0	0	0	0	1	0	0	0	1	1
Romatizmal kore	0	0	0	0	0	0	0	0	0	0	0	1	0	0	0	0	0	0	0	1	1
Kronik romatizmal kalp hastalığı	0	0	0	0	0	0	0	0	0	0	0	0	0	0	0	0	0	1	0	1	1
Romatizmal mitral kapak hastalıkları	0	0	0	0	0	0	0	0	0	0	0	0	0	0	0	0	0	1	0	1	1
Romatizmal aort kapağı hastalıkları	0	0	0	0	0	0	0	0	0	0	0	0	1	0	0	0	0	0	1	0	1
Esansiyel (birincil) hipertansiyon	0	1	0	0	0	1	0	0	0	0	2	0	6	1	61	33	29	39	98	75	173
ikincil hipertansiyon	0	0	0	0	0	0	0	0	0	0	0	0	0	0	1	1	1	3	2	4	6
iskemik kalp hastalıkları	0	0	0	0	0	0	0	0	0	0	0	0	0	0	3	0	1	0	4	0	4
Akut miyokard enfarktüsü	0	0	0	0	0	0	0	0	0	0	0	0	0	0	1	0	1	0	2	0	2
Kronik iskemik kalp hastalığı	0	0	0	0	0	0	0	0	0	0	0	0	1	0	1	0	0	0	2	0	2
Pulmoner kalp hastalığı diğer şekilleri	0	0	0	0	0	0	0	0	0	0	0	0	0	0	0	1	0	0	0	1	1
Akciğer damarlarının diğer hastalıkları	0	0	0	0	0	0	0	0	0	0	1	1	2	0	23	5	15	4	41	10	51
Kalp hastalıklarının diğer şekilleri	0	0	0	0	0	0	0	0	0	0	1	1	0	0	4	5	2	3	7	9	16
Aort kapağı ameliyatlısı	0	0	0	0	0	0	0	0	0	0	0	0	0	0	2	0	0	0	2	0	2
Pulmoner kapak bozuklukları	0	0	0	0	0	0	0	0	0	0	0	0	0	0	1	0	0	0	1	0	1
Kardiyomiyopati	0	0	0	0	0	0	0	0	0	0	0	0	1	0	4	1	0	0	5	1	6
Kardiyomiyopati, başka yerde sınıflanan hasta	0	0	0	0	0	0	0	0	0	0	0	0	0	0	0	0	0	1	0	1	1
Atriyal fibrilasyon ve flutter	0	0	0	0	0	0	0	0	0	0	0	0	0	0	0	1	0	2	0	3	3
Kalp aritmisi diğer şekilleri	0	0	0	0	0	0	0	0	0	0	0	0	0	0	2	4	3	3	5	7	12
Kalp yetmezliği	0	0	0	0	0	0	1	0	0	0	0	0	1	0	7	1	11	4	20	5	25
Kalp hastalıklarının komplikasyonları ve iyi ta	0	0	0	0	0	0	0	0	0	0	0	0	0	0	0	1	0	0	0	1	1
Kalp bozukluğu diğer şekilleri, başka yerde sın	0	0	0	0	0	0	0	0	0	0	0	0	0	0	0	0	1	0	1	0	1
Kalp pilli	0	0	0	0	0	0	0	0	0	0	0	0	0	0	3	0	0	0	3	0	3

*Kaynak: Eskişehir Aile ve Sosyal Politikalar İl Müdürlüğü

ÖZÜRLÜLERİN CİNSİYET, YAŞ VE ÖZÜR GRUPLARINA GÖRE SAYISAL DAĞILIMI																					
ÖZÜR GRUBU	BELİRSİZ		00-03		04-06		07-12		13-18		19-25		26-35		36-60		60+		TOPLAM		GENEL TOPLAM
	E	K	E	K	E	K	E	K	E	K	E	K	E	K	E	K	E	K	E	K	
Opere koroner by-pass	0	0	0	0	0	0	0	0	0	0	0	1	0	0	4	1	6	4	10	6	16
Serebrovasküler hastalıklar	0	0	0	0	0	0	0	0	0	0	0	0	0	0	1	1	4	1	5	2	7
Epidural Hematom	0	0	0	0	0	0	0	0	0	0	0	0	0	0	1	0	0	0	1	0	1
Serebral enfarktüs	0	0	0	0	0	0	0	0	0	0	0	0	0	0	0	1	0	0	0	1	1
Preserebral arterlerin serebral enfarktüsle son	0	0	0	0	0	0	0	0	0	0	0	0	0	0	0	0	1	1	1	1	2
Arter, arteriyol ve kapiller hastalıkları	0	0	0	0	0	0	0	0	0	0	0	0	0	1	74	14	48	22	122	37	159
Ateroskleroz	0	0	0	0	0	0	0	0	0	0	0	0	0	0	0	0	1	1	1	1	2
Aort anevrizması ve diseksiyonu	0	0	0	0	0	0	0	0	0	0	0	0	0	0	0	1	0	0	0	1	1
Anevrizma diğer şekilleri	0	0	0	0	0	0	0	0	0	0	0	0	0	0	1	0	0	0	1	0	1
Arter emboli ve trombozu	0	0	0	0	0	0	0	0	0	0	0	0	2	0	1	1	0	1	3	2	5
Arter ve arteriyollerin diğer bozuklukları	0	0	0	0	0	0	0	0	0	0	0	0	0	0	1	0	0	0	1	0	1
Arter, arteriyol ve kapiller bozuklukları, başka	0	0	0	0	0	0	0	0	0	0	0	0	0	0	1	0	0	0	1	0	1
Portal Hipertansiyon	0	0	0	0	0	0	0	0	0	0	0	0	0	0	2	1	0	3	2	4	6
Venöz emboli ve tromboz diğer şekilleri	0	0	0	0	0	0	0	0	0	0	0	0	0	0	9	4	1	1	10	5	15
Alt ekstremite varisleri	0	0	0	0	0	0	0	0	0	0	0	0	0	0	0	1	0	0	0	1	1
Hemoroidler	0	0	0	0	0	0	0	0	0	0	0	0	0	0	0	1	0	0	0	1	1
Diğer yerlerin varisleri	0	0	0	0	0	0	0	0	0	0	0	0	2	0	0	0	0	0	2	0	2
Lenfödem	0	0	0	0	0	0	0	0	0	0	0	0	0	0	0	3	0	0	0	3	3
Aort Assenden Replasmanı	0	0	0	0	0	0	0	0	0	0	0	0	1	0	0	0	0	0	1	0	1
Mitral kapak replasmanı	0	0	0	0	0	0	0	0	0	0	0	0	1	0	7	3	4	5	12	8	20
Aort Darlığı	0	0	0	0	0	0	0	0	0	0	0	0	1	0	2	0	1	1	4	1	5
Solunum sistemi hastalıkları	0	0	0	0	0	0	0	0	0	0	0	0	0	0	14	5	2	2	16	7	23
Akut bronşit	0	0	0	0	0	0	0	0	0	0	0	0	0	0	3	0	1	0	4	0	4
Kronik basit veya mukopürülan bronşit	0	0	0	0	0	0	0	0	0	0	0	0	0	0	1	0	0	0	1	0	1
Amfizem	0	0	0	0	0	0	0	0	0	0	0	0	0	0	0	0	1	0	1	0	1
Astım	0	0	0	0	0	0	0	0	0	0	1	1	2	2	24	16	0	3	27	22	49
Bronşiyektazi	0	0	0	0	0	0	0	0	0	0	0	0	0	0	0	1	0	0	0	1	1
Dış etkenlere bağlı akciğer hastalıkları	0	0	0	0	0	0	0	0	0	0	0	0	0	0	0	0	1	0	1	0	1
Akciğer ödemi	0	0	0	0	0	0	0	0	0	0	0	0	0	0	0	0	1	0	1	0	1
Akciğer eozinofilisi, başka yerde sınıflanmamı	0	0	0	0	0	0	0	0	0	0	0	0	0	0	1	0	0	0	1	0	1
Plevra efüzyonu, başka yerde sınıflanmamış	0	0	0	0	0	0	0	0	0	0	0	0	0	0	1	0	0	0	1	0	1
Larenjektomili	0	0	0	0	0	0	0	0	0	0	0	0	0	0	0	0	1	1	1	1	2
Solunum yetmezliği, başka yerde sınıflanmam	0	0	0	0	0	0	0	0	0	0	0	0	1	0	1	0	0	0	2	0	2
Wegener granulomatozis	0	0	0	0	0	0	0	0	0	0	0	0	0	0	1	0	0	0	1	0	1

*Kaynak: Eskişehir Aile ve Sosyal Politikalar İl Müdürlüğü

ÖZÜRLÜLERİN CİNSİYET, YAŞ VE ÖZÜR GRUPLARINA GÖRE SAYISAL DAĞILIMI																					
ÖZÜR GRUBU	BELİRSİZ		00-03		04-06		07-12		13-18		19-25		26-35		36-60		60+		TOPLAM		GENEL TOPLAM
	E	K	E	K	E	K	E	K	E	K	E	K	E	K	E	K	E	K	E	K	
Sindirim sistemi hastalıkları	0	0	0	0	0	0	0	0	0	0	0	0	0	0	1	0	0	0	1	0	1
Maxillomandibuler granulom	0	0	0	0	0	0	0	0	0	0	0	0	0	0	1	0	0	0	1	0	1
Ozofagus, mide ve duodenum hastalıkları	0	0	0	0	0	0	0	0	0	0	0	0	0	0	0	0	1	0	1	0	1
Gastro-özofageal reflü hastalığı	0	0	0	0	0	0	0	0	0	0	0	0	0	0	0	1	0	0	0	1	1
Mide ülseri	0	0	0	0	0	0	0	0	0	0	0	0	1	0	2	2	0	0	3	2	5
Crohn hastalığı [bölgesel enterit]	0	0	0	0	0	0	0	0	0	0	0	0	1	0	1	0	0	0	2	0	2
Ulserli kolit	0	0	0	0	0	0	0	0	0	0	0	0	1	1	1	0	0	0	2	1	3
Kolektomi	0	0	0	0	0	0	0	0	0	0	0	0	0	0	1	0	0	0	1	0	1
Opere Rektum	0	0	0	0	0	0	0	0	0	0	0	0	0	0	1	1	0	0	1	1	2
Karaciğer hastalıkları	0	0	0	0	0	0	0	0	0	0	0	0	0	0	0	0	1	0	1	0	1
Alkole bağlı karaciğer hastalığı	0	0	0	0	0	0	0	0	0	0	0	0	0	0	1	0	0	0	1	0	1
Karaciğer Transplantlı	0	0	0	0	0	0	0	0	0	0	0	0	0	0	1	0	0	2	1	2	3
Hepatit B	0	0	0	0	0	0	0	0	0	0	0	0	0	0	1	0	1	0	2	0	2
Hepatit C	0	0	0	0	0	0	0	0	0	0	0	0	0	0	2	0	0	0	2	0	2
Karaciğer fibroz ve sirozu	0	0	0	0	0	0	0	0	0	0	0	0	0	0	1	2	0	0	1	2	3
Karaciğerin diğer hastalıkları	0	0	0	0	0	0	0	0	0	0	0	0	1	0	0	1	0	0	1	1	2
Gilbert sendromu	0	0	0	0	0	0	0	0	0	0	0	0	0	0	1	0	0	0	1	0	1
Kronik pankreatit	0	0	0	0	0	0	0	0	0	0	0	0	0	1	0	0	0	0	0	1	1
Sindirim sisteminin diğer hastalıkları	0	0	0	0	0	0	0	0	0	0	0	0	0	0	0	1	0	0	0	1	1
Allerjik kontakt dermatit	0	0	0	0	0	0	0	0	0	0	0	0	1	0	0	0	0	0	1	0	1
Parapsoriyaz	0	0	0	0	0	0	0	0	0	0	0	0	0	0	1	0	0	0	1	0	1
Deri eklerinin bozuklukları	0	0	0	0	0	0	0	0	0	0	0	0	0	0	0	1	0	0	0	1	1
Albinizm	0	0	0	0	0	0	0	0	0	0	0	0	0	1	0	0	1	0	1	1	2
Seboreik keratoz	0	0	0	0	0	0	0	0	0	0	0	0	0	0	0	1	0	0	0	1	1
Behçet Hastalığı(sistemik)	0	0	0	0	0	0	0	0	0	0	0	0	1	0	1	0	0	0	2	0	2
Genitoüriner sistem hastalıkları	0	0	0	0	0	0	0	0	1	1	1	0	0	0	4	0	0	0	6	1	7
Nefrotik sendrom	0	0	0	0	0	0	0	0	0	0	0	0	0	0	1	0	0	0	1	0	1
Izole proteinüri ile birlikte tanımlanmış morfo	0	0	0	0	0	0	0	0	0	0	0	0	1	0	0	0	0	0	1	0	1
Renal tübülo-intersitisyel hastalıklar	0	0	0	0	0	0	0	0	0	0	0	0	0	0	0	1	0	0	0	1	1
Diabetes Insipidus(Nefrojenik)	0	0	0	0	0	0	0	0	0	0	0	0	0	0	0	0	1	0	1	0	1
Böbrek yetmezlikleri	0	0	0	0	0	0	0	0	0	0	0	0	0	0	2	2	1	1	3	3	6
Akut böbrek yetmezliği	0	0	0	0	1	0	0	0	0	0	0	0	0	0	0	0	0	0	1	0	1
Kronik Böbrek Yetmezliği	0	0	0	0	0	0	0	0	0	0	0	0	5	1	15	9	20	12	40	22	62
Renal Transplantasyonlu	0	0	0	0	0	0	0	0	0	0	1	1	2	1	4	6	0	0	7	8	15
Böbrek ve üreter taşı	0	0	0	0	0	0	0	0	0	0	0	1	0	0	1	0	0	0	1	1	2
Böbrek ve üreterin diğer bozuklukları	0	0	0	0	0	0	0	1	0	0	0	0	0	0	0	1	0	0	0	2	2
Renal tübüler işlev bozuklukları	0	0	0	0	0	0	0	0	0	0	0	0	0	0	0	0	0	1	0	1	1

*Kaynak: Eskişehir Aile ve Sosyal Politikalar İl Müdürlüğü

ÖZÜRLÜLERİN CİNSİYET, YAŞ VE ÖZÜR GRUPLARINA GÖRE SAYISAL DAĞILIMI																					
ÖZÜR GRUBU	BELİRSİZ		00-03		04-06		07-12		13-18		19-25		26-35		36-60		60+		TOPLAM		GENEL TOPLAM
	E	K	E	K	E	K	E	K	E	K	E	K	E	K	E	K	E	K	E	K	
Diabetik Nefropati	0	0	0	0	0	0	0	0	0	0	1	0	0	0	0	1	0	0	1	1	2
Uretrit ve üretra sendromu	0	0	0	0	0	0	0	0	0	0	0	0	0	0	1	0	0	0	1	0	1
Uretranın diğer bozuklukları	0	0	0	0	0	0	0	0	0	0	0	0	0	0	1	0	0	0	1	0	1
Prostatın diğer bozuklukları	0	0	0	0	0	0	0	0	0	0	0	0	0	0	2	0	0	0	2	0	2
Memede tanımlanmamış kitle	0	0	0	0	0	0	0	0	0	0	0	0	0	0	0	1	0	0	0	1	1
Endometriyoz	0	0	0	0	0	0	0	0	0	0	0	0	0	0	0	0	0	1	0	1	1
over yokluğu	0	0	0	0	0	0	0	0	0	0	0	0	0	0	0	3	0	0	0	3	3
Mesane ameliyatlısı	0	0	0	0	0	0	0	0	0	0	1	0	0	0	3	1	1	2	5	3	8
Nefrektomili	0	0	0	0	0	0	0	0	0	0	0	0	0	0	0	1	0	0	0	1	1
Eklenmiş proteinüri ile birlikte olan	0	0	0	0	0	0	0	0	0	0	1	0	0	0	0	0	0	0	1	0	1
Göbek bağı komplikasyonlarıyla birlikte olan	0	0	0	0	0	0	0	0	0	0	0	0	0	0	0	1	0	0	0	1	1
Obstetrik emboli	0	0	0	0	0	0	0	0	0	0	0	0	0	0	0	1	0	0	0	1	1
Obstetrik diğer durumlar, başka yerde sınıflan	0	0	0	0	0	0	0	0	0	0	0	0	0	0	0	1	0	0	0	1	1
Aort ve mitral kapakların doğuştan bozuk oluş	0	0	0	0	0	0	0	0	0	0	0	0	0	0	1	0	0	0	1	0	1
Sturge Weber hastalığı	0	0	0	0	0	0	0	0	0	0	0	0	0	1	0	0	0	0	0	1	1
Hirschsprung hastalığı	0	0	0	0	0	0	1	0	1	0	0	0	0	0	0	0	0	0	2	0	2
Derinin diğer doğuştan bozuk oluşumları	0	0	0	0	0	0	0	0	0	0	0	0	0	0	0	1	0	0	0	1	1
Boğaz ve göğüs ağrısı	0	0	0	0	0	0	0	0	0	0	0	0	0	0	0	0	1	0	1	0	1
Yürüme ve hareket anormallikleri	0	0	0	0	0	0	0	0	2	2	1	1	2	0	9	3	1	6	15	12	27
Uretra akıntısı	0	0	0	0	0	0	0	0	0	0	0	0	0	0	1	0	0	0	1	0	1
Senilite	0	0	0	0	0	0	0	0	0	0	0	0	0	0	0	0	35	24	35	24	59
Kafatası Ameliyatlısı	0	0	0	0	0	0	0	1	0	0	0	0	0	0	0	0	0	0	0	1	1
Kaburgalar, sternum ve göğüs omurgası kırıkl	0	0	0	0	0	0	0	0	0	0	0	0	1	0	0	0	0	0	1	0	1
Göğüs omurgası kırığı	0	0	0	0	0	0	0	0	0	0	0	0	0	1	0	0	0	0	0	1	1
Karın, bel ve pelvis yüzeysel yaralanması	0	0	0	0	0	0	0	0	0	0	0	0	1	0	0	0	0	0	1	0	1
Senilite	0	0	0	0	0	0	0	0	0	0	0	0	0	0	0	0	1	0	1	0	1
Kardiyovasküler sistemi etkileyen ilaçlar	0	0	0	0	0	0	0	0	0	0	0	0	0	0	0	0	1	0	1	0	1
Malign neoplazm tedavisi sonrası takip muayen	0	0	0	0	0	0	0	0	0	0	0	0	0	1	0	0	0	0	0	1	1
Ortopedik diğer izlem	0	0	0	0	0	0	0	0	0	0	0	0	0	0	0	0	1	0	1	0	1
Boş Bırakılan Kodlar	0	0	0	0	0	0	0	0	0	0	0	0	0	0	0	0	0	1	0	1	1

*Kaynak: Eskişehir Aile ve Sosyal Politikalar İl Müdürlüğü

ÖZÜRLÜLERİN CİNSİYET, YAŞ VE ÖZÜR GRUPLARINA GÖRE SAYISAL DAĞILIMI																				
ÖZÜR GRUBU	BELİRSİZ		00-03		04-06		07-12		13-18		19-25		26-35		36-60		60+		TOPLAM		GENEL TOPLAM
	E	K	E	K	E	K	E	K	E	K	E	K	E	K	E	K	E	K	E	K	
TOPLAM	0	4	19	16	23	18	62	36	50	33	132	61	208	96	903	593	460	391	1.857	1.248	3.105

*Kaynak: Eskişehir Aile ve Sosyal Politikalar İl Müdürlüğü

7. EĞİTİM

7. EĞİTİM 130
7.1. Eğitim Seviyesine Göre Okullaşma Oranı 132
7.2. Eğitim Yılı Bazında Okul-Öğrenci ve Öğretmen Sayıları 133
7.3. Okulların Genel Dağılımı 134
7.4. Okul Öncesi Eğitim 135
7.5. İlkokullar 136
7.6. Ortaokullar 137
7.7. Genel Liseler 139
7.8. Mesleki ve Teknik Liseler 141
7.9. Branşlarına Göre Öğretmen Sayıları 143
7.10. Yaygın Eğitim Kurumları 146
7.11. Kreş-Yuva-Çocuk Evi vb. Kurumlar 148
7.12. ÖSYS' ye Başvuran ve Yerleşen Aday Sayıları 149
7.13. Eskişehir ÖSYM Sınavı İl Başarı Sırası 149
7.14. Üniversitelerin Akademik Birim Sayıları 149
7.15. Eskişehir Üniversite Öğrenci Sayıları 150
7.16. Anadolu Üniversitesi Öğrenci Sayıları 151
7.17. Eskişehir Osmangazi Üniversitesi Öğrenci Sayıları 152
7.18. Yabancı Uyruklu Öğrenci Sayısı 153
7.19. Üniversitelerin Öğrenci Klüpleri Sayısı 153
7.20. Üniversitelerin Yayın Sayıları 153
7.21. Öğretim Elemanlarının Akademik Görevlerine ve Statülerine Göre Sayıları 154

- 2016-2017 öğretim yılında İl genelinde 58 okul öncesi, 149 ilkokul, 120 ortaokul, 62 genel lise, 47 meslek lisesi bulunmaktadır.
- İl geneli bazında 2016-2017 öğretim yılında ilkokullarda görev yapan 2.827 öğretmen vardır.
- İşitme ve bedensel engelli öğrenci oranı 2016-2017 döneminde %0,2'dir.
- 2016-2017 öğretim yılında Mesleki ve Teknik Liselerde okuyan öğrencilerin Liselerde okuyan tüm öğrencilere oranı % 43'dür.
- 2016-2017 öğretim yılında motorlu taşıt kursu sayısı il genelinde 32'dir.
- 2009 yılında ÖSYM'ye başvuranların %60'ı öğrenim kurumlarına yerleşirken, 2015 yılında bu rakam %66'ya çıkmıştır.
- Eskişehir, 2016-2017 öğretim yılı il geneli bazında toplam 5.818 derslik ile eğitim veren bir şehirdir.
- Eskişehir'de 2016-2017 öğretim yılı il geneli bazında en çok öğretmen sayısı 1.950 ile sınıf öğretmenliğindedir.
- 2 üniversiteli Eskişehir'in 2016 yılında 63.601 üniversite öğrencisi ve 600'ü profesör olmak üzere 3.648 öğretim elemanı bulunmaktadır.
- Eskişehir'e 2016yılında eğitim için gelen Yabancı uyruklu öğrenci sayısı 2.189'dur.

7.1. Eğitim Seviyesine Göre Okullaşma Oranı

EĞİTİM SEVİYESİNE GÖRE OKULLAŞMA ORANI (%) (2013/2014)					
		Türkiye		Eskişehir	
OKULLAŞMA ORANI		Brüt**	Net***	Brüt**	Net***
İLKÖĞRETİM	TOPLAM	**110,36**	**99,31**	**107,36**	**99,55**
	ERKEK	109,18	99,39	106,37	99,58
	KADIN	111,61	99,23	108,40	99,51
ORTAOKUL	TOPLAM	**111,94**	**99,57**	**107,36**	**99,31**
	ERKEK	111,49	99,53	107,24	99,14
	KADIN	112,41	99,61	107,49	99,49
ORTAÖĞRETİM (LİSE)	TOPLAM	**108,80**	**94,52**	**107,36**	**96,86**
	ERKEK	106,89	94,57	105,55	96,83
	KADIN	110,83	94,47	109,29	96,90
GENEL ORTAÖĞRETİM (1)	TOPLAM	**55,37**	**36,67**	**60,21**	**45,32**
	ERKEK	55,19	34,66	53,66	38,57
	KADIN	55,56	38,78	67,11	52,42
MESLEKİ VE TEKNİK ORTAÖĞRETİM (2)	TOPLAM	**47,89**	**39,99**	**53,48**	**45,14**
	ERKEK	50,86	42,56	62,47	52,58
	KADIN	44,76	37,27	44,02	37,30

*Kaynak: TÜİK

***Brüt Okullaşma Oranı: ilgili öğrenim türündeki tüm öğrencilerin, ait olduğu öğrenim türündeki teorik yaş grubunda bulunan teorik nüfusa bölünmesi ile elde edilir.*

****Net Okullaşma Oranı: ilgili öğrenim türündeki teorik yaş grubunda bulunan öğrencilerin, ait olduğu öğrenim türündeki teorik yaş grubunda bulunan toplam nüfusa bölünmesi ile elde edilir.*

****Brüt okullaşma oranları hesaplanırken Açık Öğretim Ortaokulu ve Açık Öğretim Lise öğrencileri dahil edilmiştir.

(1) Genel Lise, Anadolu Lisesi, Anadolu Öğretmen Lisesi, Fen Lisesi, Sosyal Bilimler Lisesi, Güzel Sanatlar ve Spor Lisesi ve Özel Liseler.

(2) İmam Hatip Lisesi, Anadolu İmam Hatip Lisesi, Mesleki ve Teknik Liseler, Özel Eğitim Meslek Liseleri ve Özel Liseler.

OKUL ÖNCESİ OKULLAŞMA ORANI (%) (2013/2014)							
	YAŞ	Brüt**			Net***		
		TOPLAM	ERKEK	KADIN	TOPLAM	ERKEK	KADIN
Türkiye	3-5	**28,03**	28,61	27,42	**27,71**	28,23	27,15
	4-5	**37,94**	38,84	36,98	**37,46**	38,28	36,59
	5	**43,49**	45,38	41,49	**42,54**	44,27	40,72
Eskişehir	3-5	**36,09**	37,25	34,85	**35,50**	36,58	34,36
	4-5	**47,41**	48,91	45,80	**46,54**	47,92	45,07
	5	**59,29**	61,43	57,00	**57,60**	59,50	55,57

*Kaynak: TÜİK

***Brüt Okullaşma Oranı: ilgili öğrenim türündeki tüm öğrencilerin, ait olduğu öğrenim türündeki teorik yaş grubunda bulunan teorik nüfusa bölünmesi ile elde edilir.*

****Net Okullaşma Oranı: ilgili öğrenim türündeki teorik yaş grubunda bulunan öğrencilerin, ait olduğu öğrenim türündeki teorik yaş grubunda bulunan toplam nüfusa bölünmesi ile elde edilir.*

7.2. Eğitim Yılı Bazında Okul-Öğrenci ve Öğretmen Sayıları

EĞİTİM YILI BAZINDA OKUL-ÖĞRENCİ VE ÖĞRETMEN SAYILARI *(İL GENELİ)*				
	OKUL TÜRÜ	OKUL SAYISI	ÖĞRENCİ SAYISI	ÖĞRETMEN SAYISI
2016-2017	OKUL ÖNCESİ(Anaokulu)	58	5.904	405
	OKUL ÖNCESİ(Anasınıfı)	0	5.815	0
	İLKOKUL	149	38.088	2.827
	ORTAOKUL	120	42.822	3.071
	GENEL LİSE	62	23.279	1.994
	MESLEK LİSESİ	47	17.817	1.968
2015-2016	OKUL ÖNCESİ	53	5.425	331
	İLKOKUL	154	40.587	2.791
	ORTAOKUL	119	38.904	3.039
	GENEL LİSE	68	21.785	1.980
	MESLEK LİSESİ	44	19.763	1.945

*Kaynak: Eskişehir İl Milli Eğitim Müdürlüğü

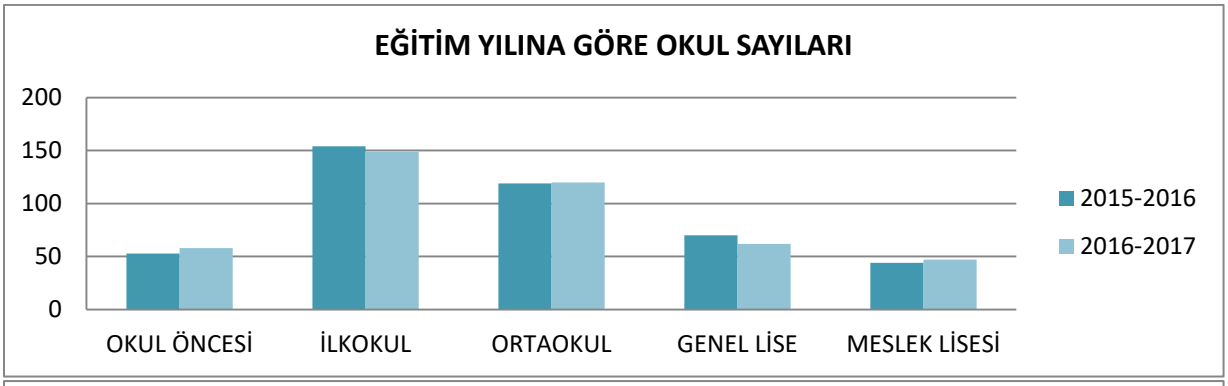

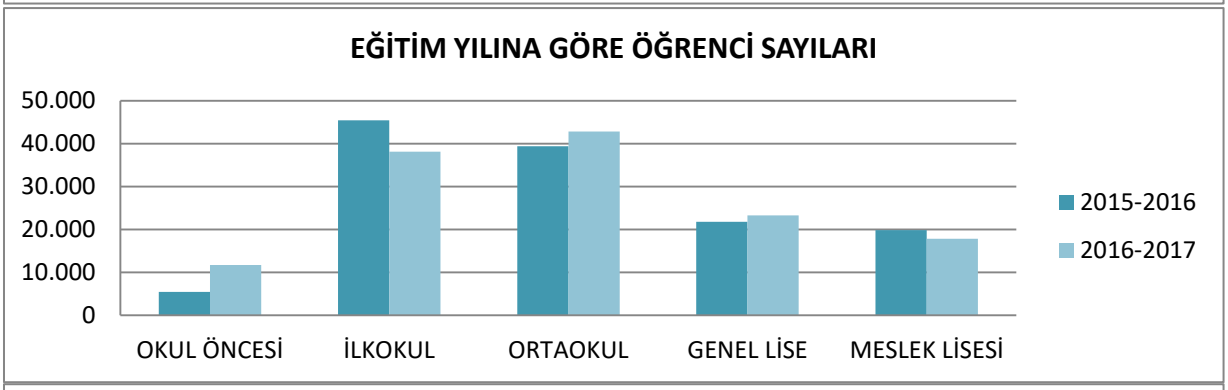

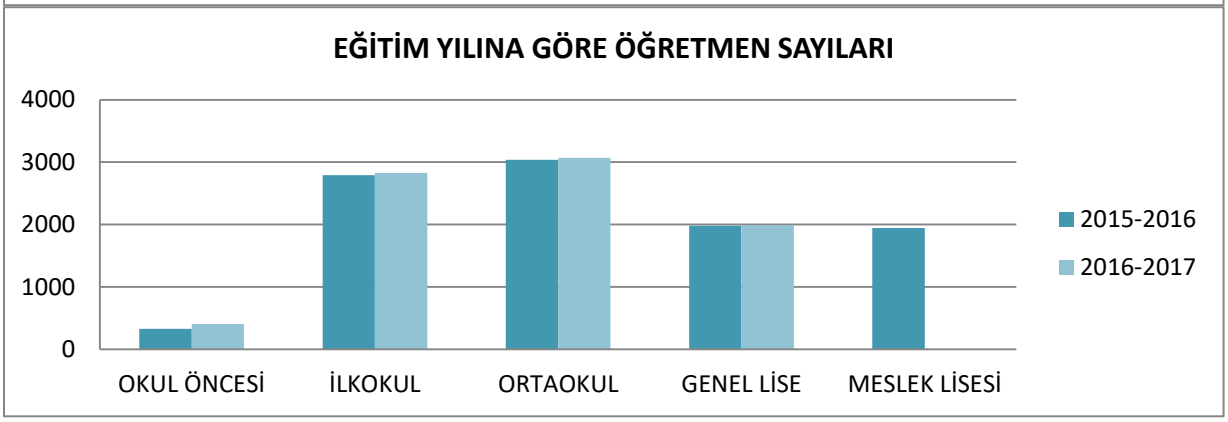

7.3. Okulların Genel Dağılımı

ESKİŞEHİR İLİ OKULLARIN GENEL DAĞILIMI (2016-2017 Öğretim Yılı) *(İL GENELİ)*						
OKUL TÜRÜ	**OKUL SAYISI**	**ÖĞRENCİ SAYISI**	**ÖĞRETMEN SAYISI**	**DERSLİK SAYISI**	**İŞİTME ENGELLİ ÖĞRENCİ SAYISI**	**BEDENSEL ENGELLİ ÖĞRENCİ SAYISI**
OKUL ÖNCESİ (Anaokulu)	58	5.904	405	299	4	21
OKUL ÖNCESİ (Anasınıfı)	0	5.815	0	0		
İLKOKUL	149	38.088	2.827	2.229	61	74
ORTAOKUL	120	42.822	3.071	1.285	53	35
GENEL LİSE	62	23.279	1.994	1.125	21	8
MESLEK LİSESİ	47	17.817	1.968	880	36	19
TOPLAM	**436**	**133.725**	**10.265**	**5.818**	**175**	**157**

*Kaynak: Eskişehir İl Milli Eğitim Müdürlüğü

ESKİŞEHİR İLİ OKULLARIN GENEL DAĞILIMI (2016-2017 Öğretim Yılı) *(İL MERKEZİ)*						
OKUL TÜRÜ	**OKUL SAYISI**	**ÖĞRENCİ SAYISI**	**ÖĞRETMEN SAYISI**	**DERSLİK SAYISI**	**İŞİTME ENGELLİ ÖĞRENCİ SAYISI**	**BEDENSEL ENGELLİ ÖĞRENCİ SAYISI**
OKUL ÖNCESİ (Anaokulu)	45	5.122	340	249	4	20
OKUL ÖNCESİ (Anasınıfı)	0	5.309	0	0		
İLKOKUL	95	33.885	2.388	1.744	60	67
ORTAOKUL	74	37.857	2.551	1.035	52	31
GENEL LİSE	54	21.969	1.896	1.065	21	7
MESLEK LİSESİ	21	15.031	1.505	620	36	12
TOPLAM	**289**	**119.173**	**8.680**	**4.713**	**173**	**137**

*Kaynak: Eskişehir İl Milli Eğitim Müdürlüğü

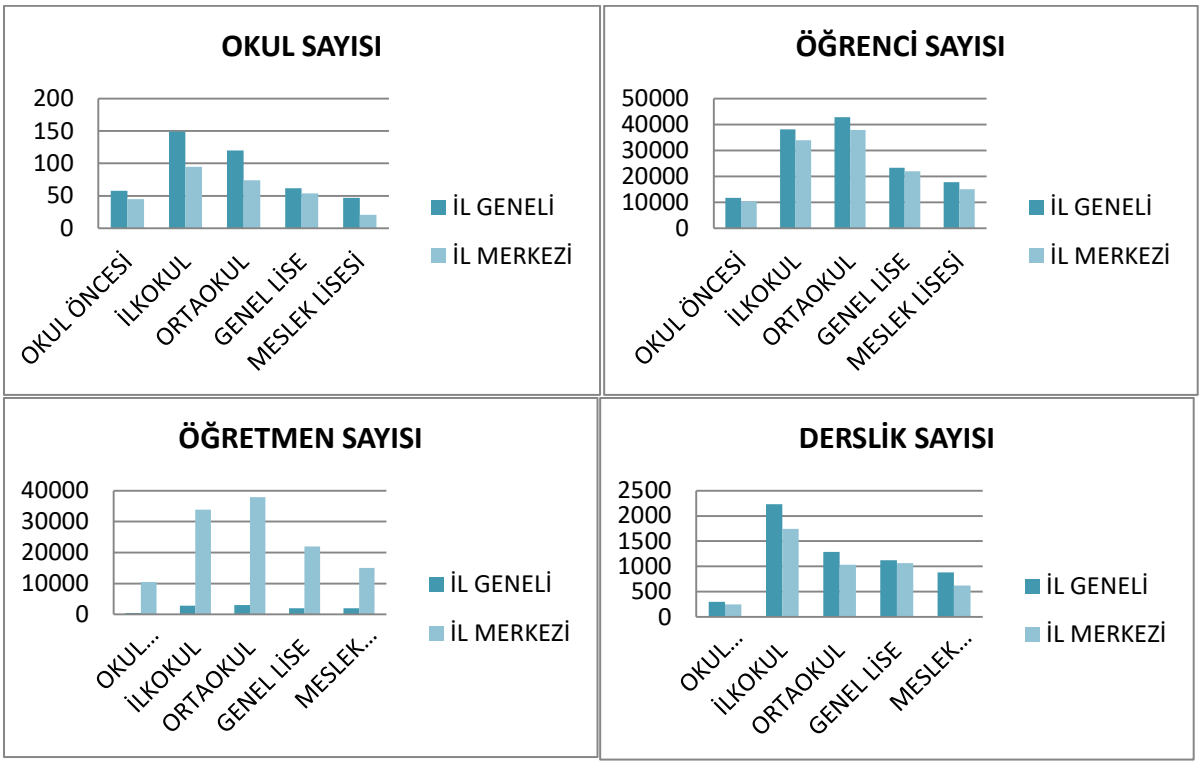

7.4. Okul Öncesi Eğitim

OKUL ÖNCESİ EĞİTİM (2016-2017 Öğretim Yılı) *(İL GENELİ)*						
OKUL TÜRÜ	SINIF SAYISI	ÖĞRENCİ SAYISI	ÖĞRETMEN SAYISI	DERSLİK SAYISI	İŞİTME ENGELLİ ÖĞRENCİ SAYISI	BEDENSEL ENGELLİ ÖĞRENCİ SAYISI
RESMİ ANAOKULU	252	4.772	317	158	4	20
ÖZEL ANAOKULU	87	1.132	88	141	0	1
OKULÖNCESİ TOPLAMI	339	5.904	405	299	4	21

*Kaynak: Eskişehir İl Milli Eğitim Müdürlüğü

OKUL ÖNCESİ EĞİTİM (2016-2017 Öğretim Yılı) *(İL MERKEZİ)*						
OKUL TÜRÜ	SINIF SAYISI	ÖĞRENCİ SAYISI	ÖĞRETMEN SAYISI	DERSLİK SAYISI	İŞİTME ENGELLİ ÖĞRENCİ SAYISI	BEDENSEL ENGELLİ ÖĞRENCİ SAYISI
RESMİ ANAOKULU	205	4.003	254	112	4	19
ÖZEL ANAOKULU	86	1.119	86	137	0	1
OKULÖNCESİ TOPLAMI	291	5.122	340	249	4	20

*Kaynak: Eskişehir İl Milli Eğitim Müdürlüğü

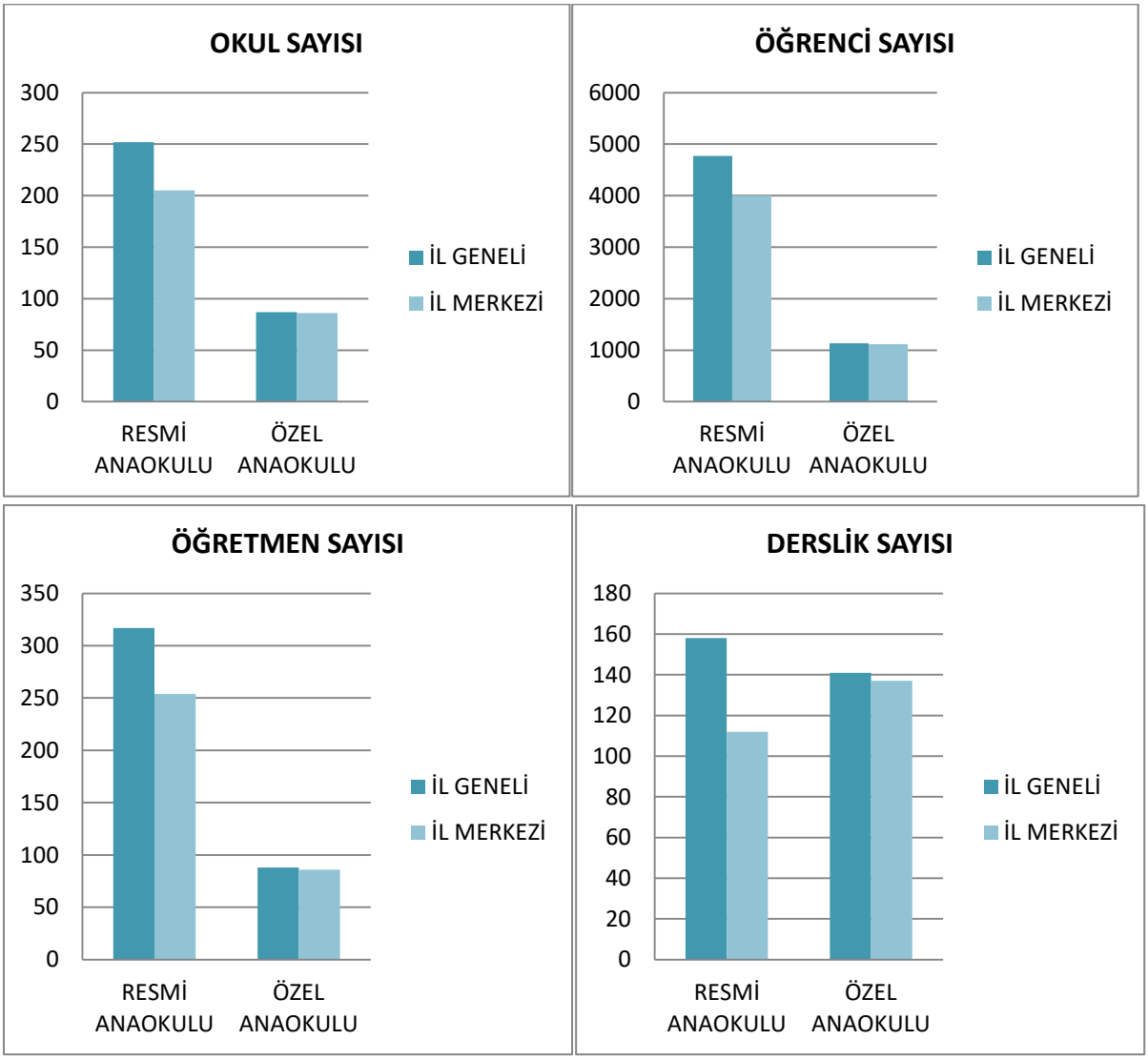

7.5. İlkokullar

İLKOKULLAR (2016-2017 Öğretim Yılı) *(İL GENELİ)*						
OKUL TÜRÜ	OKUL SAYISI	ÖĞRENCİ SAYISI	ÖĞRETMEN SAYISI	DERSLİK SAYISI	İŞİTME ENGELLİ ÖĞRENCİ SAYISI	BEDENSEL ENGELLİ ÖĞRENCİ SAYISI
RESMİ İLKOKUL TOPLAMI	**142**	**36.400**	**2.667**	**2.038**	**61**	**73**
İLKOKUL	140	36.351	2.650	2.010	38	73
İLKOKUL (İŞİTME ENGELLİLER)	1	22	9	14	23	0
İLKOKUL (HAFİF DÜZEYDE ZİHİNSEL ENGELLİLER)	1	27	8	14	0	0
ÖZEL İLKOKUL TOPLAMI	**7**	**1.688**	**160**	**191**	**0**	**1**
ÖZEL İLKOKUL	7	1.688	160	191	0	1
İLKOKUL TOPLAMI	**149**	**38.088**	**2.827**	**2.229**	**61**	**74**

*Kaynak: Eskişehir İl Milli Eğitim Müdürlüğü

İLKOKULLAR (2016-2017 Öğretim Yılı) *(İL MERKEZİ)*						
OKUL TÜRÜ	OKUL SAYISI	ÖĞRENCİ SAYISI	ÖĞRETMEN SAYISI	DERSLİK SAYISI	İŞİTME ENGELLİ ÖĞRENCİ SAYISI	BEDENSEL ENGELLİ ÖĞRENCİ SAYISI
RESMİ İLKOKUL TOPLAMI	**88**	**32.197**	**2.228**	**1.553**	**60**	**66**
İLKOKUL	86	32.148	2.211	1.525	37	66
İLKOKUL (İŞİTME ENGELLİLER)	1	22	9	14	23	0
İLKOKUL (HAFİF DÜZEYDE ZİHİNSEL ENGELLİLER)	1	27	8	14	0	0
ÖZEL İLKOKUL TOPLAMI	**7**	**1.688**	**160**	**191**	**0**	**1**
ÖZEL İLKOKUL	7	1.688	160	191	0	1
İLKOKUL TOPLAMI	**95**	**33.885**	**2.388**	**1.744**	**60**	**67**

*Kaynak: Eskişehir İl Milli Eğitim Müdürlüğü

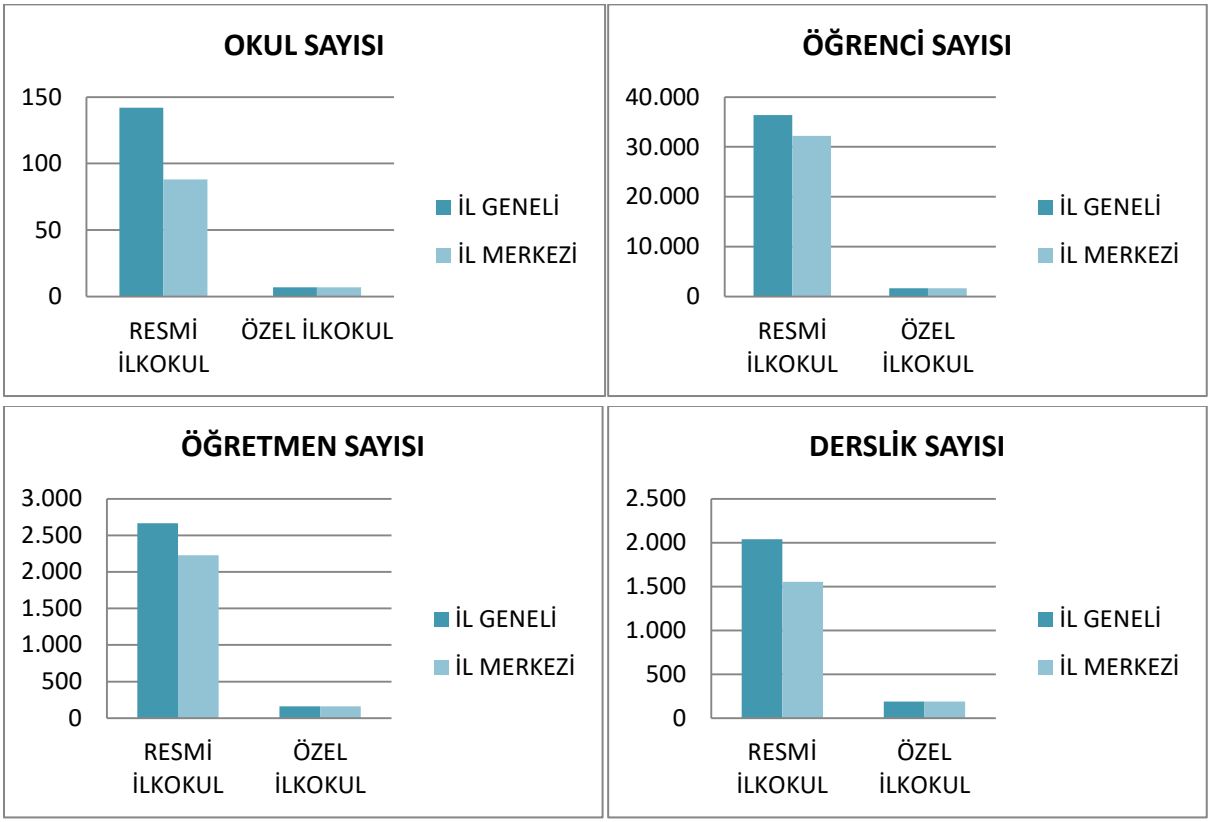

7.6. Ortaokullar

ORTAOKULLAR (2016-2017 Öğretim Yılı) *(İL GENELİ)*						
OKUL TÜRÜ	**OKUL SAYISI**	**ÖĞRENCİ SAYISI**	**ÖĞRETMEN SAYISI**	**DERSLİK SAYISI**	**İŞİTME ENGELLİ ÖĞRENCİ SAYISI**	**BEDENSEL ENGELLİ ÖĞRENCİ SAYISI**
RESMİ ORTAOKUL TOPLAMI	**111**	**40.227**	**2.864**	**1.217**	**52**	**35**
ORTAOKUL	91	36.629	2.581	1.036	24	35
ORTAOKUL (İŞİTME ENGELLİLER)	1	28	19	0	27	0
ORTAOKUL (HAFİF DÜZEYDE ZİHİNSEL ENGELLİLER)	1	34	12	0	0	0
YATILI BÖLGE ORTAOKULU	1	190	23	12	0	0
MÜZİK VE BALE ORTAOKULU	1	64	0	8	0	0
BAĞIMSIZ İMAM HATİP ORTAOKULU	16	3.067	229	161	1	0
İMAM HATİP LİSESİ BÜNYESİNDE İMAM HATİP ORTAOKULU	0	215	0	0	0	0
ÖZEL ORTAOKUL TOPLAMI	**9**	**2.595**	**207**	**68**	**1**	**0**
ÖZEL ORTAOKUL	9	2.595	207	68	1	0
GENEL ORTAOKUL TOPLAMI	**120**	**42.822**	**3.071**	**1.285**	**53**	**35**

*Kaynak: Eskişehir İl Milli Eğitim Müdürlüğü

ORTAOKULLAR (2016-2017 Öğretim Yılı) *(İL MERKEZİ)*						
OKUL TÜRÜ	**OKUL SAYISI**	**ÖĞRENCİ SAYISI**	**ÖĞRETMEN SAYISI**	**DERSLİK SAYISI**	**İŞİTME ENGELLİ ÖĞRENCİ SAYISI**	**BEDENSEL ENGELLİ ÖĞRENCİ SAYISI**
RESMİ ORTAOKUL TOPLAMI	**65**	**35.262**	**2.344**	**967**	**51**	**31**
ORTAOKUL	56	32.468	2.131	829	23	31
ORTAOKUL (İŞİTME ENGELLİLER)	1	28	19	0	27	0
ORTAOKUL (HAFİF DÜZEYDE ZİHİNSEL ENGELLİLER)	1	34	12	0	0	0
YATILI BÖLGE ORTAOKULU	0	0	0	0	0	0
MÜZİK VE BALE ORTAOKULU	1	64	0	8	0	0
BAĞIMSIZ İMAM HATİP ORTAOKULU	6	2.668	182	130	1	0
İMAM HATİP LİSESİ BÜNYESİNDE İMAM HATİP ORTAOKULU	0	0	0	0	0	0
ÖZEL ORTAOKUL TOPLAMI	**9**	**2.595**	**207**	**68**	**1**	**0**
ÖZEL ORTAOKUL	9	2.595	207	68	1	0
GENEL ORTAOKUL TOPLAMI	**74**	**37.857**	**2.551**	**1.035**	**52**	**31**

*Kaynak: Eskişehir İl Milli Eğitim Müdürlüğü


OKUL SAYISI
100
80
60
40
20
0
ORTAOKUL
ORTAOKUL (İŞİTME ENGELLİLER)
ORTAOKUL (HAFİF DÜZEYDE...
YATILI BÖLGE ORTAOKULU
MÜZİK VE BALE ORTAOKULU
BAĞIMSIZ İMAM HATİP ORTAOKULU
İMAM HATİP LİSESİ BÜNYESİNDE...
ÖZEL ORTAOKUL
RESMİ
ÖZEL
İL GENELİ
İL MERKEZİ


ÖĞRENCİ SAYISI
40.000
35.000
30.000
25.000
20.000
15.000
10.000
5.000
0
ORTAOKUL
ORTAOKUL (İŞİTME ENGELLİLER)
ORTAOKUL (HAFİF DÜZEYDE...
YATILI BÖLGE ORTAOKULU
MÜZİK VE BALE ORTAOKULU
BAĞIMSIZ İMAM HATİP ORTAOKULU
İMAM HATİP LİSESİ BÜNYESİNDE...
ÖZEL ORTAOKUL
RESMİ
ÖZEL
İL GENELİ
İL MERKEZİ


ÖĞRETMEN SAYISI
3.000
2.500
2.000
1.500
1.000
500
0
ORTAOKUL
ORTAOKUL (İŞİTME ENGELLİLER)
ORTAOKUL (HAFİF DÜZEYDE...
YATILI BÖLGE ORTAOKULU
MÜZİK VE BALE ORTAOKULU
BAĞIMSIZ İMAM HATİP ORTAOKULU
İMAM HATİP LİSESİ BÜNYESİNDE...
ÖZEL ORTAOKUL
RESMİ
ÖZEL
İL GENELİ
İL MERKEZİ


DERSLİK SAYISI
1.200
1.000
800
600
400
200
0
ORTAOKUL
ORTAOKUL (İŞİTME ENGELLİLER)
ORTAOKUL (HAFİF DÜZEYDE...
YATILI BÖLGE ORTAOKULU
MÜZİK VE BALE ORTAOKULU
BAĞIMSIZ İMAM HATİP ORTAOKULU
İMAM HATİP LİSESİ BÜNYESİND...
ÖZEL ORTAOKUL
RESMİ
ÖZEL
İL GENELİ
İL MERKEZİ

7.7. Genel Liseler

GENEL LİSELER (2016-2017 Öğretim Yılı) *(İL GENELİ)*						
OKUL TÜRÜ	**OKUL SAYISI**	**ÖĞRENCİ SAYISI**	**ÖĞRETMEN SAYISI**	**DERSLİK SAYISI**	**İŞİTME ENGELLİ ÖĞRENCİ SAYISI**	**BEDENSEL ENGELLİ ÖĞRENCİ SAYISI**
ORTAÖĞRETİM GENEL TOPLAMI	**41**	**18.554**	**1.453**	**813**	**18**	**8**
LİSE	0	0	0	0	0	0
ANADOLU LİSESİ	32	15.904	1.241	662	17	8
FEN LİSESİ	4	1.100	71	60	1	0
ANADOLU GÜZEL SANATLAR LİSESİ	2	289	40	21	0	0
SOSYAL BİLİMLER LİSESİ	2	1.027	79	52	0	0
SPOR LİSESİ	1	234	22	18	0	0
ÖZEL ÖĞRETİM KURUMLARI TOPLAMI	**21**	**4.725**	**541**	**312**	**3**	**0**
ÖZEL ANADOLU LİSESİ	5	858	116	79	2	0
ÖZEL TEMEL LİSE	14	3.233	397	220	1	0
ÖZEL FEN LİSESİ	2	634	28	13	0	0
GENEL LİSE TOPLAMI	**62**	**23.279**	**1.994**	**1.125**	**21**	**8**

*Kaynak: Eskişehir İl Milli Eğitim Müdürlüğü

GENEL LİSELER (2016-2017 Öğretim Yılı) *(İL MERKEZİ)*						
OKUL TÜRÜ	**OKUL SAYISI**	**ÖĞRENCİ SAYISI**	**ÖĞRETMEN SAYISI**	**DERSLİK SAYISI**	**İŞİTME ENGELLİ ÖĞRENCİ SAYISI**	**BEDENSEL ENGELLİ ÖĞRENCİ SAYISI**
ORTAÖĞRETİM GENEL TOPLAMI	**33**	**17.244**	**1.355**	**753**	**18**	**7**
LİSE	0	0	0	0	0	0
ANADOLU LİSESİ	26	15.061	1.160	626	17	7
FEN LİSESİ	2	633	54	36	1	0
ANADOLU GÜZEL SANATLAR LİSESİ	2	289	40	21	0	0
SOSYAL BİLİMLER LİSESİ	2	1.027	79	52	0	0
SPOR LİSESİ	1	234	22	18	0	0
ÖZEL ÖĞRETİM KURUMLARI TOPLAMI	**21**	**4.725**	**541**	**312**	**3**	**0**
ÖZEL ANADOLU LİSESİ	5	858	116	79	2	0
ÖZEL TEMEL LİSE	14	3.233	397	220	1	0
ÖZEL FEN LİSESİ	2	634	28	13	0	0
GENEL LİSE TOPLAMI	**54**	**21.969**	**1.896**	**1.065**	**21**	**7**

*Kaynak: Eskişehir İl Milli Eğitim Müdürlüğü


OKUL SAYISI
35
30
25
20
15
10
5
0
LİSE
ANADOLU LİSESİ
FEN LİSESİ
ANADOLU GÜZEL SANATLAR LİSESİ
SOSYAL BİLİMLER LİSESİ
SPOR LİSESİ
ÖZEL ANADOLU LİSESİ
ÖZEL TEMEL LİSE
ÖZEL FEN LİSESİ
RESMİ
ÖZEL
İL GENELİ
İL MERKEZİ

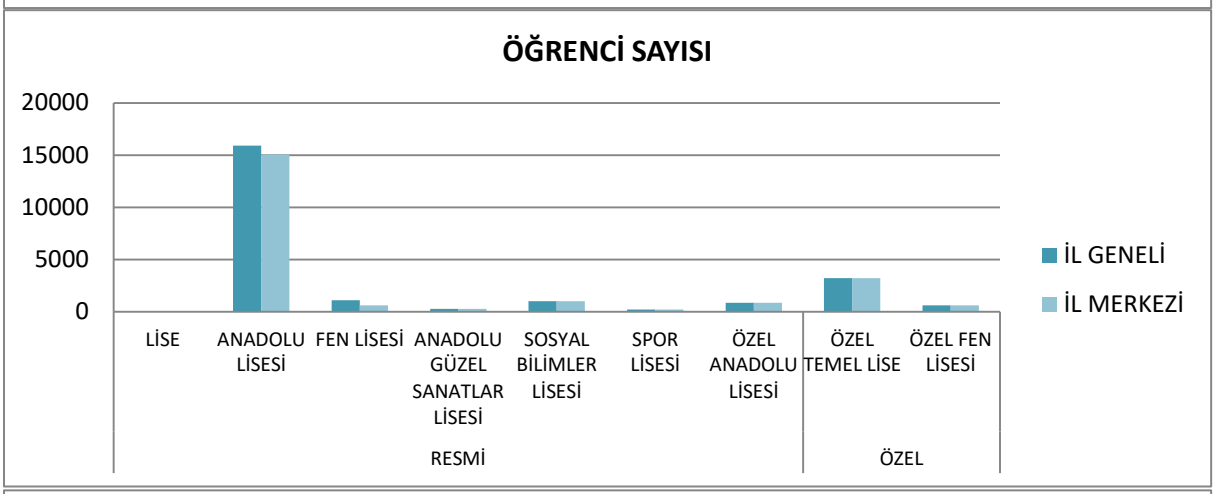
ÖĞRENCİ SAYISI
20000
15000
10000
5000
0
LİSE
ANADOLU LİSESİ
FEN LİSESİ
ANADOLU GÜZEL SANATLAR LİSESİ
SOSYAL BİLİMLER LİSESİ
SPOR LİSESİ
ÖZEL ANADOLU LİSESİ
ÖZEL TEMEL LİSE
ÖZEL FEN LİSESİ
RESMİ
ÖZEL
İL GENELİ
İL MERKEZİ

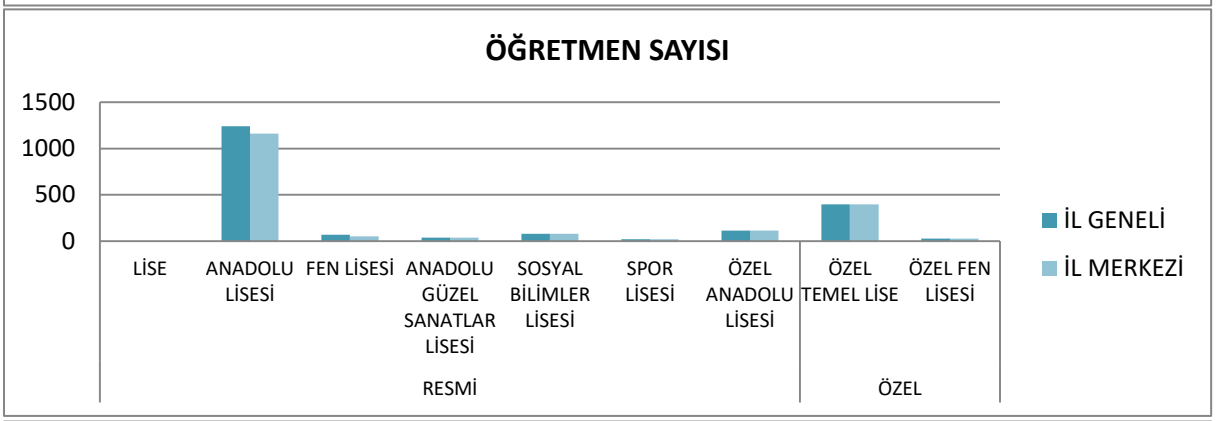
ÖĞRETMEN SAYISI
1500
1000
500
0
LİSE
ANADOLU LİSESİ
FEN LİSESİ
ANADOLU GÜZEL SANATLAR LİSESİ
SOSYAL BİLİMLER LİSESİ
SPOR LİSESİ
ÖZEL ANADOLU LİSESİ
ÖZEL TEMEL LİSE
ÖZEL FEN LİSESİ
RESMİ
ÖZEL
İL GENELİ
İL MERKEZİ

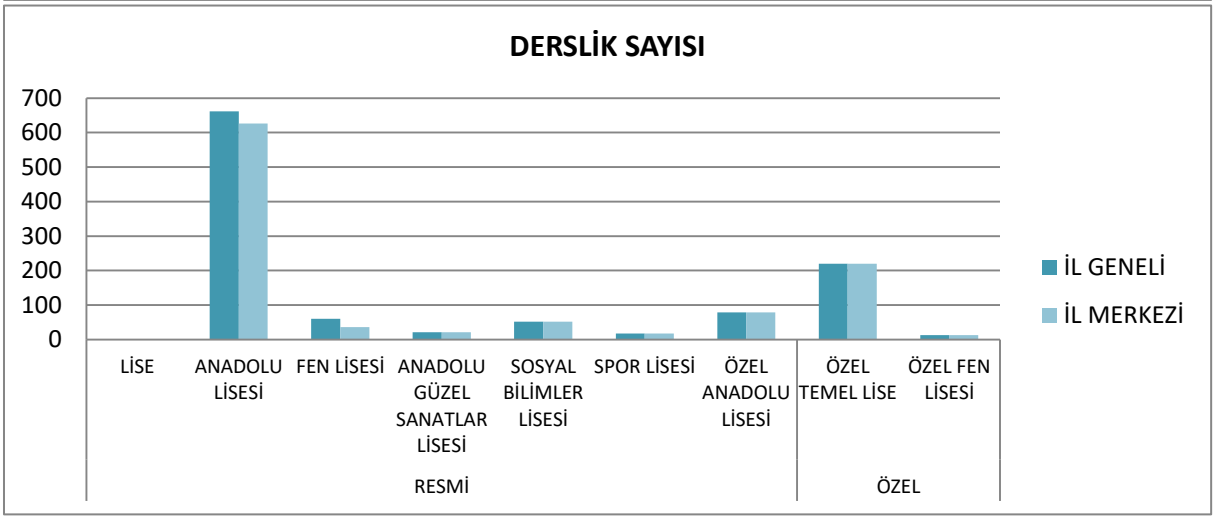
DERSLİK SAYISI
700
600
500
400
300
200
100
0
LİSE
ANADOLU LİSESİ
FEN LİSESİ
ANADOLU GÜZEL SANATLAR LİSESİ
SOSYAL BİLİMLER LİSESİ
SPOR LİSESİ
ÖZEL ANADOLU LİSESİ
ÖZEL TEMEL LİSE
ÖZEL FEN LİSESİ
RESMİ
ÖZEL
İL GENELİ
İL MERKEZİ

7.8. Mesleki ve Teknik Liseler

MESLEKİ VE TEKNİK LİSELER (2016-2017 Öğretim Yılı) *(İL GENELİ)*						
OKUL TÜRÜ	**OKUL SAYISI**	**ÖĞRENCİ SAYISI**	**ÖĞRETMEN SAYISI**	**DERSLİK SAYISI**	**İŞİTME ENGELLİ ÖĞRENCİ SAYISI**	**BEDENSEL ENGELLİ ÖĞRENCİ SAYISI**
RESMİ MESLEKİ ve TEKNİK EĞİTİM TOPLAMI	**45**	**16.877**	**1.905**	**823**	**36**	**19**
MESLEKİ VE TEKNİK EĞİTİM TOPLAMI	**35**	**15.044**	**1.667**	**664**	**33**	**14**
ANADOLU MESLEK PROGRAMI	3	189	47	33	0	0
ANADOLU OTELCİLİK VE TURİZM MESLEK LİSESİ	1	401	35	16	0	0
ANADOLU TEKNİK LİSESİ(ETÖGM)	3	2.533	221	86	16	4
ÇOK PROGRAMLI LİSE(ETÖGM)	1	123	23	12	0	0
ÇOK PROGRAMLI LİSE(KTÖGM)	5	412	57	48	0	2
ÇOK PROGRAMLI LİSE(TİC.TUR.ÖGM)	2	152	34	24	0	0
ENDÜSTRİ MESEK LİSESİ	7	5.694	705	225	0	0
KIZ MESLEK LİSESİ	5	1.746	183	82	0	4
MESLEK LİSESİ(KTÖGM)	1	986	112	33	11	0
SAĞLIK MESLEK LİSESİ	4	1.357	129	45	4	0
TİCARET MESLEK LİSESİ	3	1.451	121	60	2	4
DİN ÖĞRETİMİ TOPLAMI	**10**	**1.833**	**238**	**159**	**3**	**5**
ANADOLU İMAM HATİP LİSESİ	3	182	30	22	0	0
ANADOLU İMAM HATİP LİSESİ (Yabancı Uyruklular)	1	36	4	24	0	0
İMAM HATİP LİSESİ	6	1.615	204	113	3	5
ÖZEL MESLEK LİSESİ TOPLAMI	**2**	**940**	**63**	**57**	**0**	**0**
ÖZEL MESLEKİ ve TEKNİK ANADOLU LİSESİ	2	940	63	57	0	0
MESLEK LİSELERİ GENEL TOPLAM	**47**	**17.817**	**1.968**	**880**	**36**	**19**

*Kaynak: Eskişehir İl Milli Eğitim Müdürlüğü

MESLEKİ VE TEKNİK LİSELER (2016-2017 Öğretim Yılı) *(İL MERKEZİ)*						
OKUL TÜRÜ	**OKUL SAYISI**	**ÖĞRENCİ SAYISI**	**ÖĞRETMEN SAYISI**	**DERSLİK SAYISI**	**İŞİTME ENGELLİ ÖĞRENCİ SAYISI**	**BEDENSEL ENGELLİ ÖĞRENCİ SAYISI**
RESMİ MESLEKİ ve TEKNİK EĞİTİM TOPLAMI	**19**	**14.091**	**1.442**	**563**	**36**	**12**
MESLEKİ VE TEKNİK EĞİTİM TOPLAMI	**15**	**12.662**	**1.303**	**458**	**33**	**9**
ANADOLU MESLEK PROGRAMI	0	0	0	0	0	0
ANADOLU OTELCİLİK VE TURİZM MESLEK LİSESİ	1	401	35	16	0	0
ANADOLU TEKNİK LİSESİ(ETÖGM)	3	2.533	221	86	16	4
ÇOK PROGRAMLI LİSE(ETÖGM)	0	0	0	0	0	0
ÇOK PROGRAMLI LİSE(KTÖGM)	0	0	0	0	0	0
ÇOK PROGRAMLI LİSE(TİC.TUR.ÖGM)	0	0	0	0	0	0
ENDÜSTRİ MESEK LİSESİ	4	5.089	606	180	0	0
KIZ MESLEK LİSESİ	3	1.570	141	68	0	2
MESLEK LİSESİ(KTÖGM)	1	986	112	33	11	0
SAĞLIK MESLEK LİSESİ	1	714	77	22	4	0
TİCARET MESLEK LİSESİ	2	1.369	111	53	2	3
DİN ÖĞRETİMİ TOPLAMI	**4**	**1.429**	**139**	**105**	**3**	**3**
ANADOLU İMAM HATİP LİSESİ	1	98	11	10	0	0
ANADOLU İMAM HATİP LİSESİ (Yabancı Uyruklular)	1	36	4	24	0	0
İMAM HATİP LİSESİ	2	1.295	124	71	3	3
ÖZEL MESLEK LİSESİ TOPLAMI	**2**	**940**	**63**	**57**	**0**	**0**
ÖZEL MESLEKİ ve TEKNİK ANADOLU LİSESİ	2	940	63	57	0	0
MESLEK LİSELERİ GENEL TOPLAM	**21**	**15.031**	**1.505**	**620**	**36**	**12**

*Kaynak: Eskişehir İl Milli Eğitim Müdürlüğü

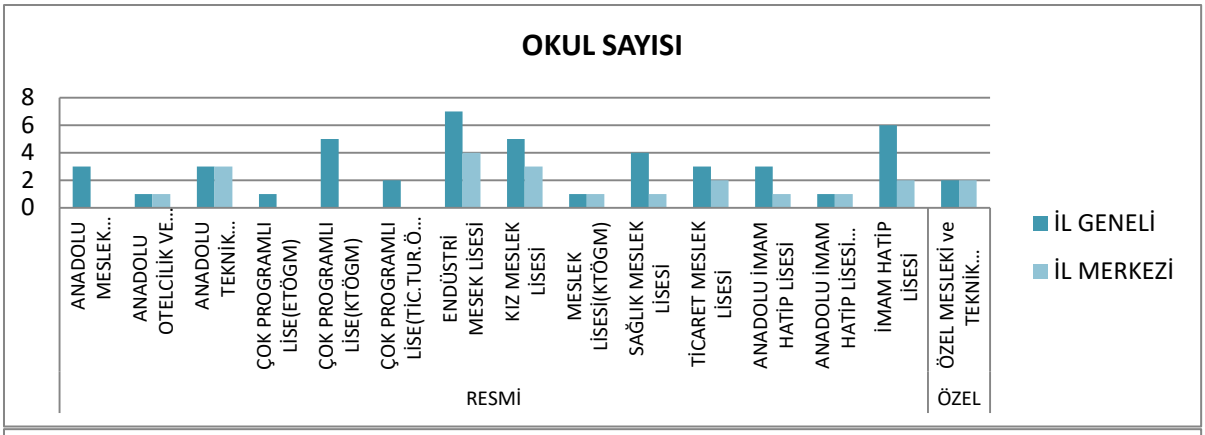
OKUL SAYISI
8
6
4
2
0
ANADOLU MESLEK...
ANADOLU OTELCİLİK VE...
ANADOLU TEKNİK...
ÇOK PROGRAMLI LİSE(ETÖGM)
ÇOK PROGRAMLI LİSE(KTÖGM)
ÇOK PROGRAMLI LİSE(TİC.TUR.Ö...
ENDÜSTRİ MESEK LİSESİ
KIZ MESLEK LİSESİ
MESLEK LİSESİ(KTÖGM)
SAĞLIK MESLEK LİSESİ
TİCARET MESLEK LİSESİ
ANADOLU İMAM HATİP LİSESİ
ANADOLU İMAM HATİP LİSESİ...
İMAM HATİP LİSESİ
ÖZEL MESLEKİ ve TEKNİK...
RESMİ
ÖZEL
İL GENELİ
İL MERKEZİ

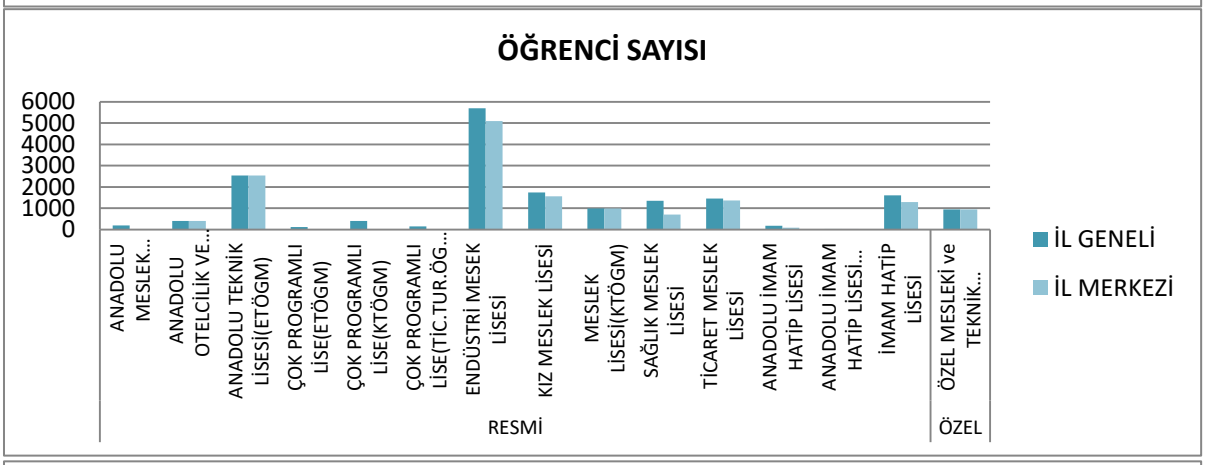
ÖĞRENCİ SAYISI
6000
5000
4000
3000
2000
1000
0
ANADOLU MESLEK...
ANADOLU OTELCİLİK VE...
ANADOLU TEKNİK LİSESİ(ETÖGM)
ÇOK PROGRAMLI LİSE(ETÖGM)
ÇOK PROGRAMLI LİSE(KTÖGM)
ÇOK PROGRAMLI LİSE(TİC.TUR.ÖG...
ENDÜSTRİ MESEK LİSESİ
KIZ MESLEK LİSESİ
MESLEK LİSESİ(KTÖGM)
SAĞLIK MESLEK LİSESİ
TİCARET MESLEK LİSESİ
ANADOLU İMAM HATİP LİSESİ
ANADOLU İMAM HATİP LİSESİ...
İMAM HATİP LİSESİ
ÖZEL MESLEKİ ve TEKNİK...
RESMİ
ÖZEL
İL GENELİ
İL MERKEZİ

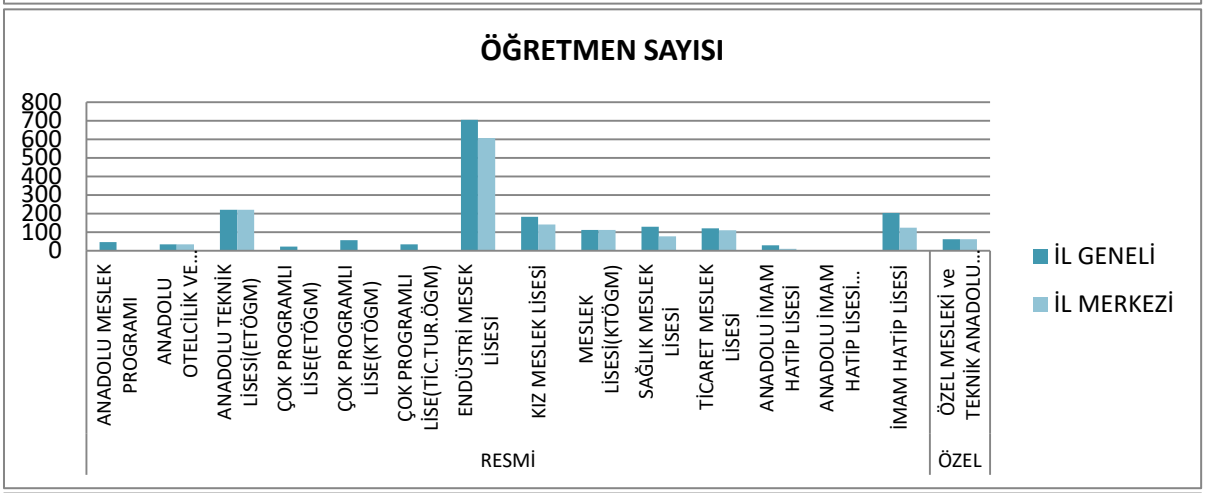
ÖĞRETMEN SAYISI
800
700
600
500
400
300
200
100
0
ANADOLU MESLEK PROGRAMI
ANADOLU OTELCİLİK VE...
ANADOLU TEKNİK LİSESİ(ETÖGM)
ÇOK PROGRAMLI LİSE(ETÖGM)
ÇOK PROGRAMLI LİSE(KTÖGM)
ÇOK PROGRAMLI LİSE(TİC.TUR.ÖGM)
ENDÜSTRİ MESEK LİSESİ
KIZ MESLEK LİSESİ
MESLEK LİSESİ(KTÖGM)
SAĞLIK MESLEK LİSESİ
TİCARET MESLEK LİSESİ
ANADOLU İMAM HATİP LİSESİ
ANADOLU İMAM HATİP LİSESİ...
İMAM HATİP LİSESİ
ÖZEL MESLEKİ ve TEKNİK ANADOLU...
RESMİ
ÖZEL
İL GENELİ
İL MERKEZİ


DERSLİK SAYISI
250
200
150
100
50
0
ANADOLU MESLEK PROGRAMI
ANADOLU OTELCİLİK VE...
ANADOLU TEKNİK LİSESİ(ETÖGM)
ÇOK PROGRAMLI LİSE(ETÖGM)
ÇOK PROGRAMLI LİSE(KTÖGM)
ÇOK PROGRAMLI LİSE(TİC.TUR.ÖGM)
ENDÜSTRİ MESEK LİSESİ
KIZ MESLEK LİSESİ
MESLEK LİSESİ(KTÖGM)
SAĞLIK MESLEK LİSESİ
TİCARET MESLEK LİSESİ
ANADOLU İMAM HATİP LİSESİ
ANADOLU İMAM HATİP LİSESİ...
İMAM HATİP LİSESİ
ÖZEL MESLEKİ ve TEKNİK ANADOLU...
RESMİ
ÖZEL
İL GENELİ
İL MERKEZİ

7.9. Branşlarına Göre Öğretmen Sayıları

ÖĞRETMEN SAYISI (2016-2017 Öğretim Yılı)												
	İL GENELİ						İL MERKEZİ					
BRANŞLAR	OKUL ÖNCESİ	İLKOKUL	ORTAOKUL	GENEL LİSE	MESLEK ve TEKNİK LİSE	TOPLAM	OKUL ÖNCESİ	İLKOKUL	ORTAOKUL	GENEL LİSE	MESLEK ve TEKNİK LİSE	TOPLAM
Aile ve Tüketici Hizmetleri	0	0	0	0	1	**1**	0	0	0	0	1	**1**
Almanca	0	0	10	46	1	**57**	0	0	10	42	0	**52**
Arapça	0	0	6	0	6	**12**	0	0	6	0	4	**10**
Beden Eğitimi	2	10	203	98	56	**369**	2	10	172	94	44	**322**
Bilişim Teknolojileri	0	2	82	10	40	**134**	0	1	65	9	35	**110**
Biyoloji	0	0	1	131	75	**207**	0	0	0	126	53	**179**
Biyomedikal Cihaz Teknolojileri	0	0	0	0	4	**4**	0	0	0	0	4	**4**
Büro Yönetimi	0	0	0	0	4	**4**	0	0	0	0	4	**4**
Coğrafya	0	0	0	101	50	**151**	0	0	0	97	34	**131**
Çocuk Gelişimi ve Eğitimi	13	0	0	0	30	**43**	12	0	0	0	22	**34**
Din Kült. ve Ahl.Bil.	0	19	171	47	30	**267**	0	18	135	44	19	**216**
Elektrik-Elektronik Tek./Elektrik	0	0	0	0	45	**45**	0	0	0	0	44	**44**
Elektrik-Elektronik Tek./Elektronik	0	0	0	0	30	**30**	0	0	0	0	28	**28**
Endüstriyel Otomasyon Teknolojileri	0	0	0	0	7	**7**	0	0	0	0	7	**7**
Felsefe	0	1	0	75	37	**113**	0	1	0	71	25	**97**
Fen Bilimleri/Fen ve Teknoloji	1	2	344	3	4	**354**	1	2	290	3	0	**296**
Fizik	0	0	0	126	55	**181**	0	0	0	121	44	**165**
Fransızca	0	0	3	14	0	**17**	0	0	3	14	0	**17**
Gıda Teknolojisi	0	0	0	0	7	**7**	0	0	0	0	4	**4**
Giyim Üretim Teknolojisi	0	0	0	0	11	**11**	0	0	0	0	10	**10**
Görsel Sanatlar	2	6	124	51	10	**193**	2	6	103	48	7	**166**
Grafik ve Fotoğraf/Grafik	0	0	0	0	9	**9**	0	0	0	0	9	**9**
Halkla İlişkiler ve Organizasyon Hizmetleri	0	0	0	0	1	**1**	0	0	0	0	1	**1**
Harita-Tapu-Kadastro/Harita-Tapu-Kadastro Tekniği	0	0	0	0	6	**6**	0	0	0	0	6	**6**
Hasta ve Yaşlı Hizmetleri	0	0	0	0	5	**5**	0	0	0	0	4	**4**
İ.H.L. Meslek Dersleri	0	0	0	0	33	**33**	0	0	0	0	23	**23**
İlköğretim Matematik Öğr.	0	0	389	0	5	**394**	0	0	324	0	0	**324**
İngilizce	7	169	387	208	151	**922**	7	137	317	199	110	**770**
İnşaat Tek./Yapı Tasarımı	0	0	0	0	14	**14**	0	0	0	0	14	**14**
Kimya/Kimya Teknolojisi	0	0	0	111	60	**171**	0	0	0	106	48	**154**
Konaklama ve Seyahat Hizmetleri	0	0	0	0	3	**3**	0	0	0	0	3	**3**
Makine Tek./Makine Model	0	0	0	0	8	**8**	0	0	0	0	8	**8**
Makine Tek./Makine Ressamlığı	0	0	0	0	11	**11**	0	0	0	0	11	**11**
Makine Tek./Makine ve Kalıp	0	0	0	0	60	**60**	0	0	0	0	54	**54**
Matbaa	0	0	0	0	2	**2**	0	0	0	0	2	**2**
Matematik	0	0	23	327	158	**508**	0	0	21	315	116	**452**
Metal Teknolojisi	0	0	0	0	14	**14**	0	0	0	0	12	**12**
Metalurji Teknolojisi	0	0	0	0	4	**4**	0	0	0	0	4	**4**
Mobilya ve İç Mekan Tasarımı	0	0	0	0	5	**5**	0	0	0	0	5	**5**
Motorlu Araçlar Teknolojisi	0	0	0	0	48	**48**	0	0	0	0	42	**42**

*Kaynak: İl Milli Eğitim Müdürlüğü

ÖĞRETMEN SAYISI (2016-2017 Öğretim Yılı)												
	İL GENELİ						İL MERKEZİ					
BRANŞLAR	OKUL ÖNCESİ	İLKOKUL	ORTAOKUL	GENEL LİSE	MESLEK ve TEKNİK LİSE	TOPLAM	OKUL ÖNCESİ	İLKOKUL	ORTAOKUL	GENEL LİSE	MESLEK ve TEKNİK LİSE	TOPLAM
Muhasebe ve Finansman	0	0	0	0	21	**21**	0	0	0	0	18	**18**
Müzik	1	7	97	46	7	**158**	1	7	82	45	6	**141**
Müzik(Bağlama)	0	0	0	1	0	**1**	0	0	0	1	0	**1**
Müzik(Bireysel Ses Eğitimi)	0	0	0	1	0	**1**	0	0	0	1	0	**1**
Müzik(Flüt)	0	0	0	1	0	**1**	0	0	0	1	0	**1**
Müzik(Gitar)	0	0	0	1	0	**1**	0	0	0	1	0	**1**
Müzik(Keman)	0	0	0	3	0	**3**	0	0	0	3	0	**3**
Müzik(Kontrbas)	0	0	0	1	0	**1**	0	0	0	1	0	**1**
Müzik(Müziksel İşitme,Okuma ve Yazma)	0	0	0	2	0	**2**	0	0	0	2	0	**2**
Müzik(Piyano)	0	0	0	4	0	**4**	0	0	0	4	0	**4**
Müzik(Türk ve Batı Müziği Çalgı Toplulukları)	0	0	0	1	0	**1**	0	0	0	1	0	**1**
Müzik(Türk ve Batı Müziği Koro Eğitimi)	0	0	0	1	0	**1**	0	0	0	1	0	**1**
Müzik(Viyola)	0	0	0	1	0	**1**	0	0	0	1	0	**1**
Müzik(Viyolonsel)	0	0	0	1	0	**1**	0	0	0	1	0	**1**
Okul Öncesi Öğrt	296	278	24	0	13	**611**	253	244	24	0	12	**533**
Özel Eğitim	0	71	51	0	0	**122**	0	59	42	0	0	**101**
Pazarlama ve Perakende	0	0	0	0	2	**2**	0	0	0	0	2	**2**
Psikoloji	0	0	0	1	0	**1**	0	0	0	1	0	**1**
Radyo-Televizyon	0	0	0	0	5	**5**	0	0	0	0	5	**5**
Ray.Sis.Tek./Ray.Sis.Elektrik-Elektronik	0	0	0	0	1	**1**	0	0	0	0	1	**1**
Ray.Sis.Tek./Ray.Sis.Makine	0	0	0	0	4	**4**	0	0	0	0	4	**4**
Rehberlik	27	83	107	66	50	**333**	19	81	94	61	34	**289**
Rusça	0	0	1	0	1	**2**	0	0	1	0	1	**2**
Sağlık /Sağlık Hizmetleri	0	0	0	0	82	**82**	0	0	0	0	65	**65**
Sağlık Bilgisi	0	0	0	1	1	**2**	0	0	0	1	1	**2**
Seramik ve Cam Teknolojisi	0	0	0	0	4	**4**	0	0	0	0	4	**4**
Sınıf Öğretmenliği	5	1.941	2	2	0	**1.950**	5	1.641	2	2	0	**1.650**
Sosyal Bilgiler	0	0	252	1	1	**254**	0	0	211	1	0	**212**
Tarih	0	1	1	114	73	**189**	0	1	0	111	52	**164**
Teknoloji ve Tasarım	0	1	161	0	0	**162**	0	1	140	0	0	**141**
Tesisat Teknolojisi ve İklimlendirme	0	0	0	0	9	**9**	0	0	0	0	9	**9**
Türk Dili ve Edebiyatı	1	0	0	276	192	**469**	1	0	0	263	149	**413**
Türkçe	0	1	417	0	5	**423**	0	1	354	0	0	**355**
Uçak Bakım/Uçak Gövde-Motor	0	0	0	0	5	**5**	0	0	0	0	5	**5**
Uçak Bakımı/Uçak Elektroniği	0	0	0	0	3	**3**	0	0	0	0	3	**3**
Ulaştırma Hizmetleri	0	0	0	0	1	**1**	0	0	0	0	1	**1**
Yenilenebilir Enerji Teknolojileri	0	0	0	0	2	**2**	0	0	0	0	2	**2**
Yiyecek İçecek Hizmetleri	0	0	0	0	10	**10**	0	0	0	0	9	**9**
TOPLAM	**355**	**2.592**	**2.856**	**1.873**	**1.592**	**9.268**	**303**	**2.210**	**2.396**	**1.792**	**1.244**	**7.945**

*Kaynak: İl Milli Eğitim Müdürlüğü

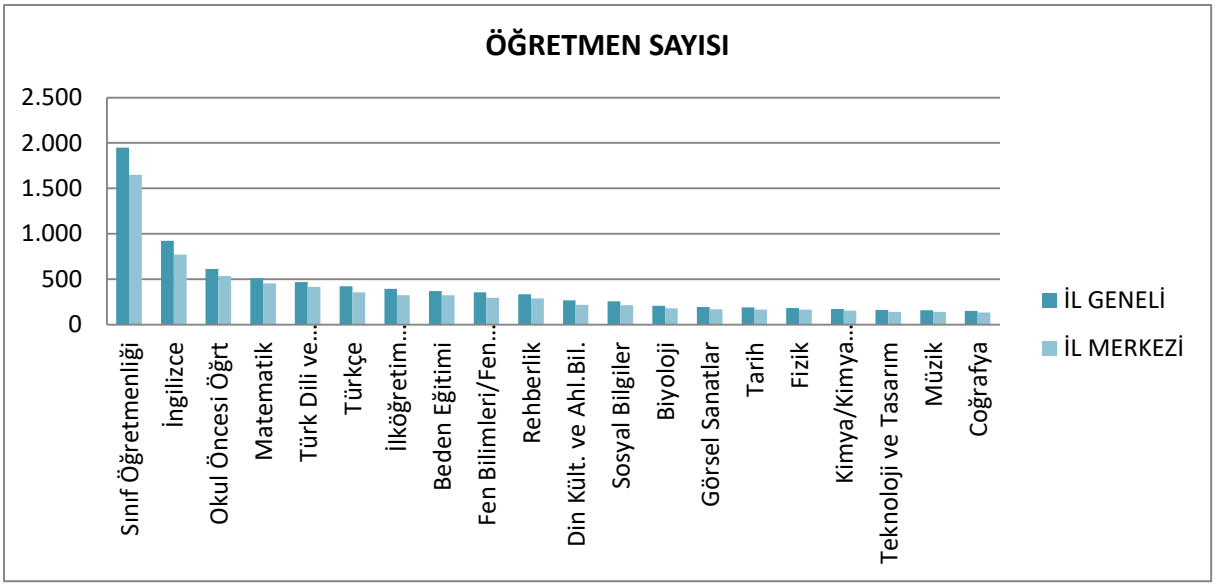
ÖĞRETMEN SAYISI
2.500
2.000
1.500
1.000
500
0
Sınıf Öğretmenliği
İngilizce
Okul Öncesi Öğrt
Matematik
Türk Dili ve...
Türkçe
İlköğretim...
Beden Eğitimi
Fen Bilimleri/Fen...
Rehberlik
Din Kült. ve Ahl.Bil.
Sosyal Bilgiler
Biyoloji
Görsel Sanatlar
Tarih
Fizik
Kimya/Kimya...
Teknoloji ve Tasarım
Müzik
Coğrafya
İL GENELİ
İL MERKEZİ

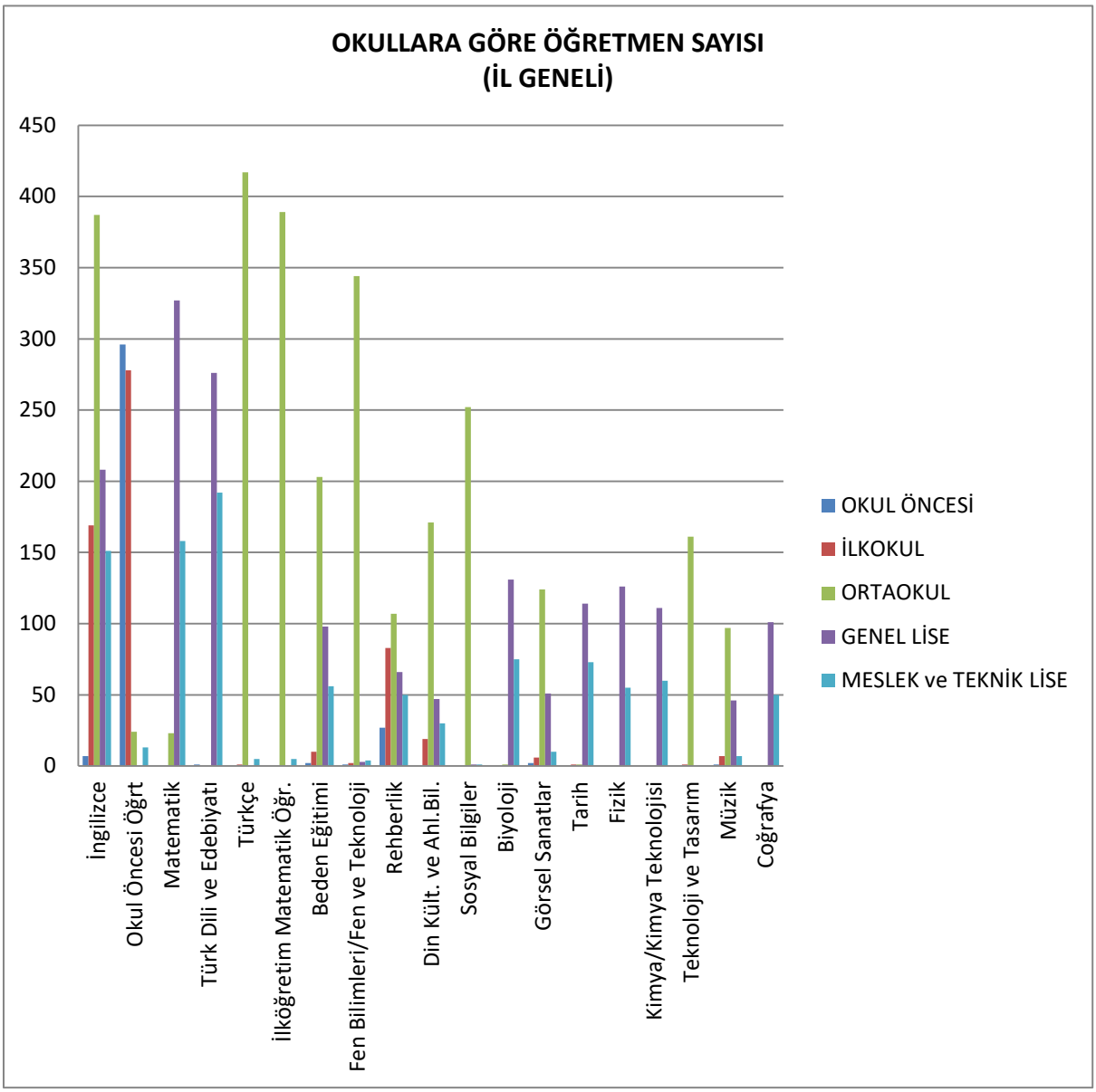
OKULLARA GÖRE ÖĞRETMEN SAYISI
(İL GENELİ)
450
400
350
300
250
200
150
100
50
0
İngilizce
Okul Öncesi Öğrt
Matematik
Türk Dili ve Edebiyatı
Türkçe
İlköğretim Matematik Öğr.
Beden Eğitimi
Fen Bilimleri/Fen ve Teknoloji
Rehberlik
Din Kült. ve Ahl.Bil.
Sosyal Bilgiler
Biyoloji
Görsel Sanatlar
Tarih
Fizik
Kimya/Kimya Teknolojisi
Teknoloji ve Tasarım
Müzik
Coğrafya
OKUL ÖNCESİ
İLKOKUL
ORTAOKUL
GENEL LİSE
MESLEK ve TEKNİK LİSE

7.10. Yaygın Eğitim Kurumları

YAYGIN EĞİTİM KURUMLARI (2016) *(İL GENELİ)*								
Kurum/Merkez Türü	**Kurum**	**Kursiyer**			**Öğretmen**			**Derslik**
		Toplam	**Erkek**	**Kadın**	**Toplam**	**Erkek**	**Kadın**	
Yaygın Eğitim Toplamı	**156**	**65.255**	**31.921**	**33.334**	**1.002**	**254**	**389**	**1.029**
Resmi	27	45.429	19.913	25.516	359	-	-	155
Özel	129	19.826	12.008	7.818	643	254	389	874
Hayat Boyu Öğrenme Genel Müdürlüğü	**16**	**44.669**	**19.479**	**25.190**	**222**	**-**	**-**	**77**
Olgunlaşma Enstitüsü	1	671	47	624	32	-	-	12
Halk Eğitimi Merkezi	14	43.477	19.032	24.445	140	-	-	50
Mesleki Eğitim Merkezi	1	521	400	121	50	-	-	15
Özel Eğitim ve Rehberlik Hizmetleri Genel Müdürlüğü	**11**	**745**	**432**	**313**	**137**	**-**	**-**	**78**
Özel Eğitim Uygulama Merkezi (I. Kademe)	*3*	*66*	*50*	*16*	*38*	-	-	*28*
Özel Eğitim Uygulama Merkezi (II. Kademe)	*2*	*51*	*32*	*19*	*33*	-	-	*0*
Özel Eğitim Mesleki Eğitim Merkezi (Zihin Engelliler III. Kademe)	*2*	*111*	*66*	*45*	*39*	-	-	*6*
Özel Eğitim İş Uygulama Merkezi (Okulu)	1	51	34	17	27	-	-	8
Bilim ve Sanat Merkezi (Üstün Yetenekliler)	1	466	250	216	0	0	0	36
Rehberlik Araştırma Merkezi	2	0	0	0	0	0	0	0
Meslek Kursları(3308 sayılı yasaya göre)	**0**	**15**	**2**	**13**	**0**	**0**	**0**	**0**
Özel Öğretim Genel Müdürlüğü	**129**	**22.773**	**12.008**	**7.818**	**643**	**254**	**389**	**874**
Muhtelif Kurslar	44	3.472	1.734	1.738	106	56	50	240
Motorlu Taşıt Sürücüleri Kursları	32	12.662	8.053	4.609	139	89	50	118
Etüt Eğitim Merkezi	25	2.459	1.224	1.235	127	38	89	188
Özel Öğretim Kursu	9	1.233	997	236	80	27	53	93
Özel Eğitim ve Rehabilitasyon Merkezi	19	2.947	-	-	191	44	147	235

*Kaynak: İl Milli Eğitim Müdürlüğü

YAYGIN EĞİTİM KURUMLARI (2016) *(İL MERKEZİ)*								
Kurum/Merkez Türü	**Kurum**	**Kursiyer**			**Öğretmen**			**Derslik**
		Toplam	**Erkek**	**Kadın**	**Toplam**	**Erkek**	**Kadın**	
Yaygın Eğitim Toplamı	**138**	**52.591**	**25.502**	**27.089**	**987**	**223**	**381**	**975**
Resmi	15	33.571	14.066	19.505	383	-	-	131
Özel	123	19.020	11.436	7.584	604	223	381	844
Hayat Boyu Öğrenme Genel Müdürlüğü	**4**	**32.826**	**13.634**	**19.192**	**164**	**-**	**-**	**53**
Olgunlaşma Enstitüsü	1	671	47	624	32	-	-	12
Halk Eğitimi Merkezi	2	31.634	13.187	18.447	82	-	-	26
Mesleki Eğitim Merkezi	1	521	400	121	50	-	-	15
Özel Eğitim ve Rehberlik Hizmetleri Genel Müdürlüğü	**11**	**745**	**432**	**313**	**219**	**-**	**-**	**78**
Özel Eğitim Uygulama Merkezi (I. Kademe)	3	66	50	16	38	-	-	28
Özel Eğitim Uygulama Merkezi (II. Kademe)	2	51	32	19	33	-	-	0
Özel Eğitim Mesleki Eğitim Merkezi (Zihin Engelliler III. Kademe)	2	111	66	45	39	-	-	6
Özel Eğitim İş Uygulama Merkezi (Okulu)	1	51	34	17	27	-	-	8
Bilim ve Sanat Merkezi (Üstün Yetenekliler)	1	466	250	216	36	-	-	36
Rehberlik Araştırma Merkezi	2	0	0	0	46	-	-	0
Meslek Kursları(3308 sayılı yasaya göre)	**0**	**0**	**0**	**0**	**0**	**0**	**0**	**0**
Özel Öğretim Genel Müdürlüğü	**123**	**21.860**	**11.436**	**7.584**	**604**	**223**	**381**	**844**
Muhtelif Kurslar	43	3.472	1.734	1.738	92	44	48	238
Motorlu Taşıt Sürücüleri Kursları	29	11.856	7.481	4.375	119	71	48	108
Etüt Eğitim Merkezi	25	2.459	1.224	1.235	127	38	89	188
Özel Öğretim Kursu	9	1.233	997	236	80	27	53	93
Özel Eğitim ve Rehabilitasyon Merkezi	17	2.840	-	-	186	43	143	217

*Kaynak: İl Milli Eğitim Müdürlüğü

7.11. Kreş-Yuva-Çocuk Evi vb. Kurumlar

KREŞ-YUVA-ÇOCUK EVİ VB.KURUMLAR (İL GENELİ)						
Kurum Adı	İlçe Adı	ÖĞRENCİ SAYILARI			ÖĞRETMEN SAYISI	DERSLİK SAYISI
		Toplam	Erkek	Kız		
ES ÇOCUK EVİ	TEPEBAŞI	37	19	18	1	3
ÖZEL ALTIN ÇOCUKLAR AKADEMİSİ SÜMER GÜNDÜZ BAKIMEVİ	ODUNPAZARI	74	40	34	8	5
ÖZEL GONCAGÜL BÜYÜKDERE GÜNDÜZ BAKIMEVİ	ODUNPAZARI	48	26	22	4	7
ÖZEL BAHAR KREŞ VE GÜNDÜZ BAKIMEVİ MÜDÜRLÜĞÜ	ODUNPAZARI	47	26	21	9	5
ÖZEL GONCAGÜL KREŞ VE GÜNDÜZ BAKIMEVİ MÜDÜRLÜĞÜ	ODUNPAZARI	27	12	15	4	6
ÖZEL GÜLÇOCUK KREŞ VE GÜNDÜZ BAKIMEVİ MÜDÜRLÜĞÜ	ODUNPAZARI	60	37	23	4	4
ÖZEL KIRÇİÇEKLERİ KREŞ VE GÜNDÜZ BAKIMEVİ MÜDÜRLÜĞÜ	ODUNPAZARI	38	21	17	3	4
ÖZEL KÜÇÜK AKADEMİ KREŞ VE GÜNDÜZ BAKIMEVİ MÜDÜRLÜĞÜ	ODUNPAZARI	43	20	23	7	3
ÖZEL KÜÇÜK YILDIZLAR KREŞ VE GÜNDÜZ BAKIMEVİ MÜDÜRLÜĞÜ	ODUNPAZARI	26	15	11	4	3
ÖZEL ŞİRİN MİNİKLER KREŞ VE GÜNDÜZ BAKIMEVİ MÜDÜRLÜĞÜ	ODUNPAZARI	32	17	15	8	7
IHLAMURKENT OYUNPAZARI KREŞ VE GÜNDÜZ BAKIMEVİ	ODUNPAZARI	117	58	59	11	7
ORGENERAL MUHSİN BATUR GÜNDÜZ BAKIMEVİ	ODUNPAZARI	10	5	5	1	4
ÖZEL ABC AKADEMİ KREŞ VE GÜNDÜZ BAKIMEVİ MÜDÜRLÜĞÜ	TEPEBAŞI	25	13	12	3	4
ÖZEL ALTIN ÇOCUKLAR AKADEMİSİ KREŞ VE GÜNDÜZ BAKIMEVİ MÜDÜRLÜĞÜ	TEPEBAŞI	62	35	27	6	8
ÖZEL BİRDİRBİR KREŞ VE GÜNDÜZ BAKIMEVİ MÜDÜRLÜĞÜ	TEPEBAŞI	23	14	9	4	3
ANADOLU ÜNİVERSİTESİ İÇEM KREŞ VE GÜNDÜZ BAKIMEVİ	TEPEBAŞI	97	52	45	18	8
ANADOLU ÜNİVERSİTESİ KREŞ VE GÜNDÜZ BAKIMEVİ	TEPEBAŞI	101	53	48	10	7
TOPLAM		**992**	**512**	**480**	**113**	**105**

*Kaynak: İl Milli Eğitim Müdürlüğü

***NOT: 657 Sayılı Devlet Memurları Kanunu'nun 191. Maddesine göre açılan kreş ve gündüz bakımevlerine ait bilgilerdir. İl Milli Eğitim Müdürlüğü'ne bağlı olmayıp, istatistiki bilgi amacıyla ekim ayı içerisinde ilgili kurumlardan alınmış bilgilerdir. Ayrıca S.H.Ç.E.K'na bağlı özel kreşlerde mevcut olup istatistiki bilgileri İl Milli Eğitim Müdürlüğü'nde bulunmamaktadır.*

7.12. ÖSYS' ye Başvuran ve Yerleşen Aday Sayıları

ÖSYS'ye BAŞVURAN ve YERLEŞEN ADAY SAYILARI						
YIL	ÖSYS'YE BAŞVURAN	YERLEŞEN				
		LİSANS	ÖNLİSANS		AÖF	TOPLAM
			Sınavsız	YGS İle		
2015	20.559	5.629	2.127	2.786	2.977	13.519
2014	22.028	4.387	1.551	939	2.539	9.416
2013	20.656	4.388	1.429	749	2.971	9.537
2012	20.842	4.075	1.455	791	3.508	9.829
2011	19.577	3.983	1.734	633	3.234	9.584
2010	18.037	3.759	1.637	570	3.383	9.349
2009	16.364	3.587	1.596	739	3.821	9.743

*Kaynak: ÖSYM

7.13. Eskişehir ÖSYM Sınavı İl Başarı Sırası

ÖSYS SONUÇLARINA GÖRE ESKİŞEHİR İÇİN İL BAŞARI SIRALAMALARI				
YIL	SINAV	TEST	BAŞARI SIRALAMASI	PUAN ORTALAMASI
2013	YGS		9	211.209800
	LYS	MF	14	249.915483
		TM	4	255.080725
		TS	1	256.080223
2014	YGS		9	210.966855
	LYS	MF	13	241.438518
		TM	4	241.573299
		TS	2	249.063409
2015	YGS	YGS 1	5	-
		YGS 2	6	-
		YGS 3	17	-
		YGS 4	21	-
		YGS 5	13	-
		YGS 6	7	-
	LYS	MF 1	7	-
		MF 2	8	-
		MF 3	8	-
		MF 4	8	-
		TM 1	10	-
		TM 2	13	-
		TM 3	22	-
		TS 1	32	-
		TS 2	30	-

*Kaynak: ÖSYM

7.14. Üniversitelerin Akademik Birim Sayıları

ÜNİVERSİTELERİN AKADEMİK BİRİM SAYILARI (2016)		
	ANADOLU ÜNİVERSİTESİ	ESKİŞEHİR OSMANGAZİ ÜNİVERSİTESİ
Fakülte Sayısı	17	11
Devlet Konservatuvarı Sayısı	1	0
Yüksekokul Sayısı	2	0
Meslek Yüksekokulu Sayısı	4	4
Enstitü Sayısı	9	5
Araştırma Ve Uygulama Merkezi Sayısı	31	29
Araştırma Geliştirme Uygulama Birimi	21	-

*Kaynak: İlgili Üniversiteler

7.15. Eskişehir Üniversite Öğrenci Sayıları

ESKİŞEHİR ÜNİVERSİTE ÖĞRENCİ SAYILARI				
	AKADEMİK BİRİM	2016		
		Kadın	Erkek	TOPLAM
TOPLAM	ÖNLİSANS ÖRGÜN ÖĞRETİM	2.217	3.549	5.766
	LİSANS (5-6 YILLIK FAKÜLTE) ÖRGÜN ÖĞRETİM	1.248	1.180	2.428
	LİSANS (4 YILLIK FAKÜLTE) ÖRGÜN ÖĞRETİM	20.617	22.846	43.463
	LİSANS (YÜKSEKOKUL) ÖRGÜN ÖĞRETİM	818	551	1.369
	YÜKSEK LİSANS	4.424	6.151	10.575
	DOKTORA			
	GENEL TOPLAM	29.324	34.277	63.601
ANADOLU ÜNİVERSİTESİ	ÖNLİSANS ÖRGÜN ÖĞRETİM	1.254	2.331	3.585
	LİSANS (5-6 YILLIK FAKÜLTE) ÖRGÜN ÖĞRETİM	452	312	764
	LİSANS (4 YILLIK FAKÜLTE) ÖRGÜN ÖĞRETİM	11.757	11.605	23.362
	LİSANS (YÜKSEKOKUL) ÖRGÜN ÖĞRETİM	182	162	344
	YÜKSEK LİSANS	2.293	2.774	5.067
	DOKTORA			
	A.Ü. TOPLAM	15.938	17.184	33.122
ESKİŞEHİR OSMANGAZİ ÜNİVERSİTESİ	ÖNLİSANS ÖRGÜN ÖĞRETİM	963	1218	2.181
	LİSANS (5-6 YILLIK FAKÜLTE) ÖRGÜN ÖĞRETİM	796	868	1.664
	LİSANS (4 YILLIK FAKÜLTE) ÖRGÜN ÖĞRETİM	8.860	11241	20.101
	LİSANS (YÜKSEKOKUL) ÖRGÜN ÖĞRETİM	636	389	1.025
	YÜKSEK LİSANS	1.698	2789	4.487
	DOKTORA	433	588	1.021
	ESOGÜ TOPLAM	13.386	17.093	30.479

*Kaynak: İlgili Üniversiteler

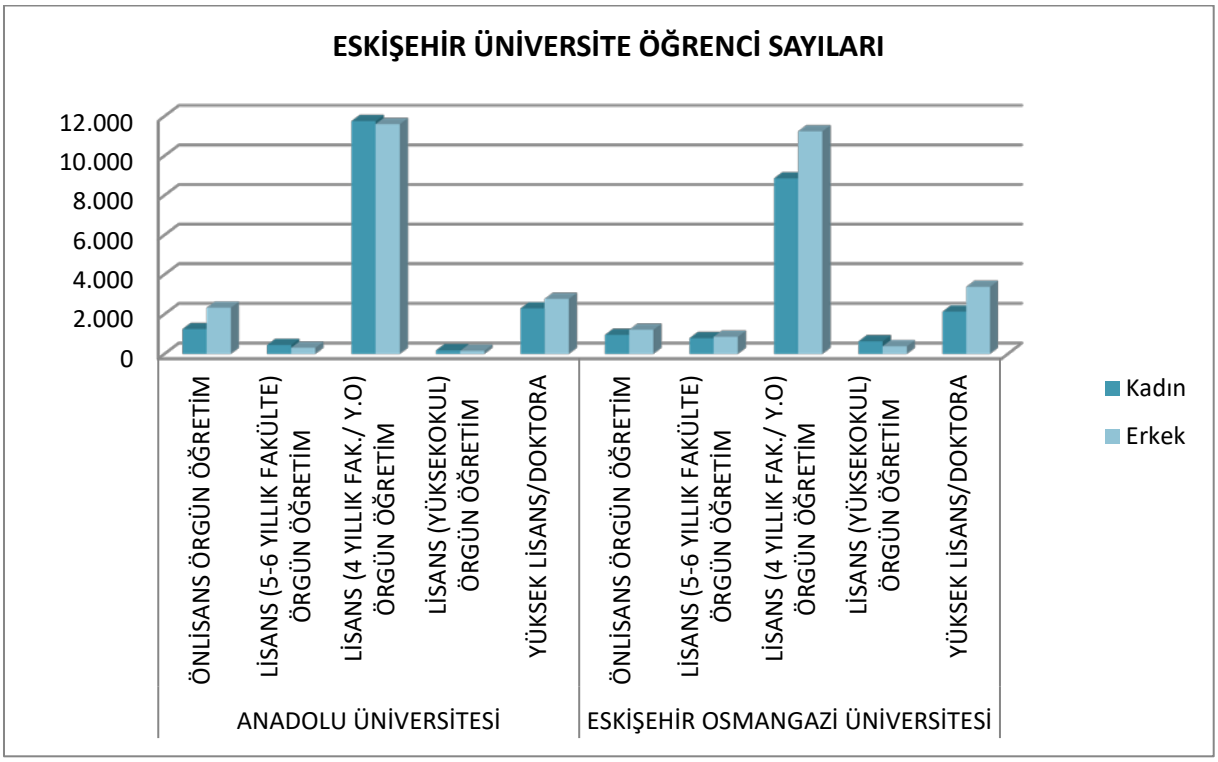

7.16. Anadolu Üniversitesi Öğrenci Sayıları

ANADOLU ÜNİVERSİTESİ ÖĞRENCİ SAYILARI			
	2016		
	Kadın	Erkek	TOPLAM
ECZACILIK FAKÜLTESİ (5-6 YIL)	452	312	764
FAKÜLTE TOPLAMI (5-6 YIL)	**452**	**312**	**764**
EDEBİYAT FAKÜLTESİ	1.174	886	2.060
EĞİTİM FAKÜLTESİ	2.531	1.422	3.953
FEN FAKÜLTESİ	946	657	1603
GÜZEL SANATLAR FAKÜLTESİ	355	400	755
HAVACILIK VE UZAY BİLİMLERİ FAKÜLTESİ	164	783	947
HUKUK FAKÜLTESİ	939	906	1.845
İKTİSADİ VE İDARİ BİLİMLER FAKÜLTESİ	1.872	2.416	4.288
İLETİŞİM BİLİMLERİ FAKÜLTESİ	715	960	1.675
MİMARLIK VE TASARIM FAKÜLTESİ	1.029	387	1.416
MÜHENDİSLİK FAKÜLTESİ	1.268	1.833	3.101
SAĞLIK BİLİMLERİ FAKÜLTESİ*	280	71	351
TURİZM FAKÜLTESİ	245	391	636
SPOR BİLİMLERİ FAKÜLTESİ	239	493	732
FAKÜLTE TOPLAMI (4 YIL)	**11.757**	**11.605**	**23.362**
FAKÜLTE GENEL TOPLAMI	**12.209**	**11.917**	**24.126**
DEVLET KONSERVATUARI	120	98	218
ENGELLİLER ENTEGRE YÜKSEKOKULU	62	64	126
YÜKSEKOKUL TOPLAMI	**182**	**162**	**344**
LİSANS TOPLAMI	**12.391**	**12.079**	**24.470**
ESKİŞEHİR MESLEK YÜKSEKOKULU	318	369	687
PORSUK MESLEK YÜKSEKOKULU	229	794	1.023
ULAŞTIRMA MESLEK YÜKSEKOKULU	288	1.052	1.340
YUNUS EMRE MESLEK YÜKSEKOKULU	419	116	535
MESLEK YÜKSEKOKUL TOPLAMI	**1.254**	**2.331**	**3.585**
EĞİTİM BİLİMLERİ ENSTİTÜSÜ	480	330	810
FEN BİLİMLERİ ENSTİTÜSÜ	577	990	1.567
GÜZEL SANATLAR ENSTİTÜSÜ	162	132	294
SAĞLIK BİLİMLERİ ENSTİTÜSÜ	243	178	421
SOSYAL BİLİMLER ENSTİTÜSÜ	831	1.144	1.975
ENSTİTÜ TOPLAMI	**2.293**	**2.774**	**5.067**
ÖRGÜN EĞİTİM TOPLAMI	**15.938**	**17.184**	**33.122**
AÇIKÖĞRETİM FAKÜLTESİ	395.509	327.616	723.125
İKTİSAT FAKÜLTESİ	91.456	218.465	309.921
İŞLETME FAKÜLTESİ	117.027	231.773	348.800
AÇIKÖĞRETİM TOPLAMI	**603.992**	**777.854**	**1.381.846**
YAZ OKULU KURUM DIŞI ÖĞRENCİLERİ	-	-	-
G E N E L T O P L A M	**619.930**	**795.038**	**1.414.968**

*Kaynak: Anadolu Üniversitesi

7.17. Eskişehir Osmangazi Üniversitesi Öğrenci Sayıları

ESKİŞEHİR OSMANGAZİ ÜNİVERSİTESİ ÖĞRENCİ SAYILARI			
AKADEMİK BİRİM	2016		
	Kadın	Erkek	TOPLAM
TIP FAKÜLTESİ	641	735	1.376
DİŞ HEKİMLİĞİ FAKÜLTESİ	155	133	288
FAKÜLTE TOPLAMI (5-6 YIL)	**796**	**868**	**1.664**
EĞİTİM FAKÜLTESİ	1.723	853	2576
FEN-EDEBİYAT FAKÜLTESİ	2.099	1.874	3.973
İKTİSADİ VE İDARİ BİLİMLER FAKÜLTESİ	1.751	1.932	3.683
İLAHİYAT FAKÜLTESİ	648	500	1.148
MÜHENDİSLİK MİMARLIK FAKÜLTESİ	1.837	5.117	6.954
SANAT ve TASARIM FAKÜLTESİ	103	77	180
TURİZM FAKÜLTESİ	207	374	581
ZİRAAT FAKÜLTESİ	275	468	743
SAĞLIK BİLİMLERİ FAKÜLTESİ	217	46	263
FAKÜLTE TOPLAMI (4 YIL)	**8.860**	**11.241**	**20.101**
FAKÜLTE GENEL TOPLAMI	**9.656**	**12.109**	**21.765**
TURİZM ve OTELCİLİK YÜKSEKOKULU	42	130	172
ESKİŞEHİR SAĞLIK YÜKSEKOKULU	594	259	853
YÜKSEKOKUL TOPLAMI	**636**	**389**	**1.025**
LİSANS TOPLAMI	**10.292**	**12.498**	**22.790**
ESKİŞEHİR MESLEK YÜKSEKOKULU	55	291	346
MAHMUDİYE MESLEK YÜKSEKOKULU	26	47	73
SAĞLIK HİZMETLERİ MESLEK YÜKSEKOKULU	750	402	1.152
SİVRİHİSAR MESLEK YÜKSEKOKULU	132	478	610
MESLEK YÜKSEKOKUL TOPLAMI	**963**	**1.218**	**2.181**
EĞİTİM BİLİMLERİ ENSTİTÜSÜ	485	587	1.072
FEN BİLİMLERİ ENSTİTÜSÜ	758	1.456	2.214
SAĞLIK BİLİMLERİ ENSTİTÜSÜ	230	100	330
SOSYAL BİLİMLER ENSTİTÜSÜ	658	1.234	1.892
ENSTİTÜ TOPLAMI	**2.131**	**3.377**	**5.508**
ÖRGÜN EĞİTİM TOPLAMI	**13.386**	**17.093**	**30.479**
TIPTA UZMANLIK	158	149	307
GENEL TOPLAM	**13.544**	**17.242**	**30.786**

*Kaynak: Eskişehir Osmangazi Üniversitesi

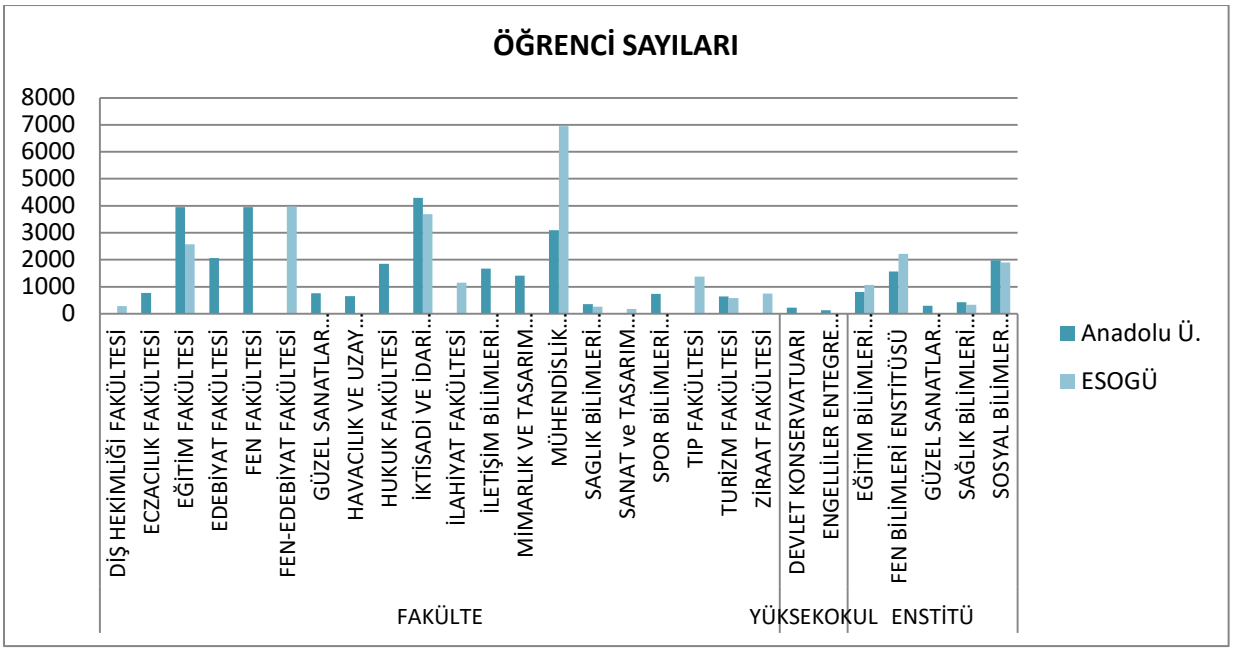

7.18. Yabancı Uyruklu Öğrenci Sayısı

YABANCI UYRUKLU ÖĞRENCİ SAYISI									
	2016								
	Anadolu Üniversitesi			Eskişehir Osmangazi Üniversitesi			GENEL TOPLAM		
	Kadın	Erkek	Toplam	Kadın	Erkek	Toplam	Kadın	Erkek	Toplam
TOPLAM	559	608	1.167	357	665	1.022	916	1.273	2.189

*Kaynak: İlgili Üniversiteler

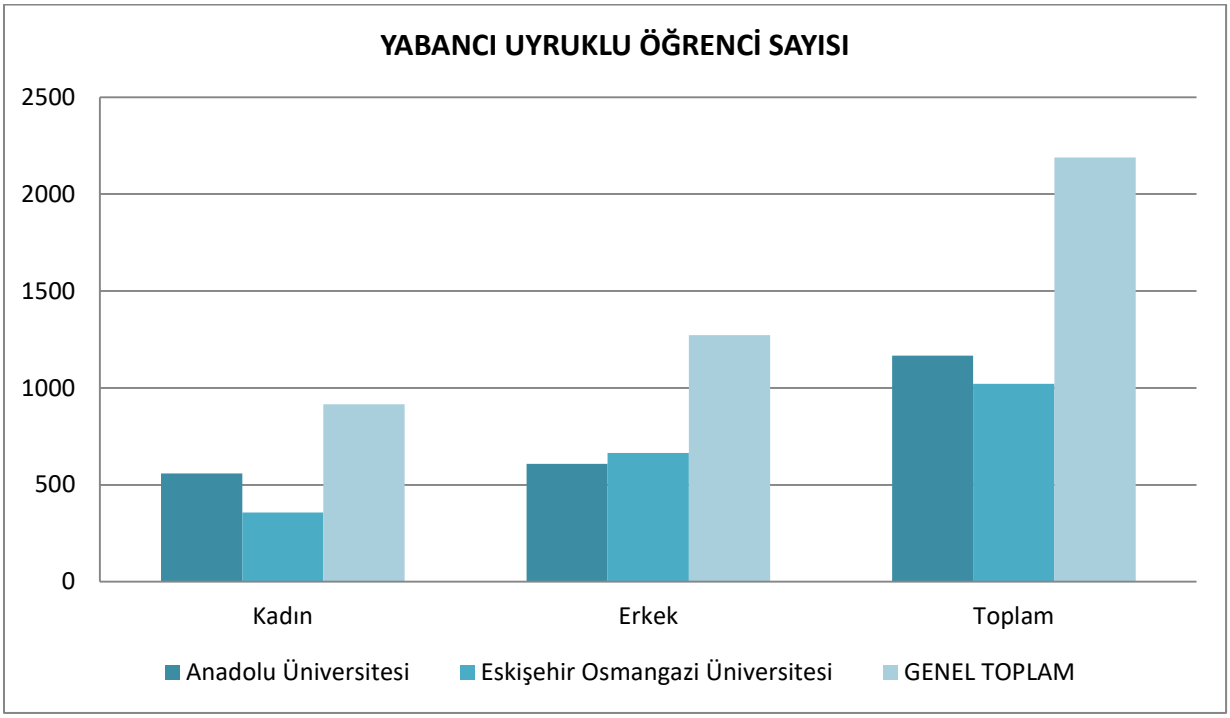

7.19. Üniversitelerin Öğrenci Klüpleri Sayısı

ÜNİVERSİTELERİN ÖĞRENCİ KLÜPLERİ SAYISI (2016)	
ANADOLU ÜNİVERSİTESİ	ESKİŞEHİR OSMANGAZİ ÜNİVERSİTESİ
57	91

*Kaynak: İlgili Üniversiteler

7.20. Üniversitelerin Yayın Sayıları

ANADOLU ÜNİVERSİTESİ YAYIN SAYILARI (2016)				
	YAYIN	BİLDİRİ	KİTAP	TEZ
YURTİÇİ	196	372	62	372
YURTDIŞI	1.232	1.173	274	0
TOPLAM	1.428	1.545	336	372

*Kaynak: Anadolu Üniversitesi

ESKİŞEHİR OSMANGAZİ ÜNİVERSİTESİ YAYIN SAYILARI (2016)	
YAYIN SAYISI	620

*Kaynak: Eskişehir Osmangazi Üniversitesi

7.21. Öğretim Elemanlarının Akademik Görevlerine ve Statülerine Göre Sayıları

ÖĞRETİM ELEMANLARININ AKADEMİK GÖREVLERİNE GÖRE DAĞILIMI										
	AKADEMİK GÖREVLERİ	2014			2015			2016		
		Kadın	Erkek	TOPLAM	Kadın	Erkek	TOPLAM	Kadın	Erkek	TOPLAM
TOPLAM	PROFESÖR	164	350	514	190	375	565	215	385	600
	DOÇENT	209	237	446	212	240	452	214	248	462
	YARDIMCI DOÇENT	382	387	769	382	387	769	391	384	775
	ÖĞRETİM GÖREVLİSİ	190	203	393	189	198	387	182	188	370
	OKUTMAN	212	95	307	218	96	314	223	96	319
	UZMAN	80	63	143	84	66	150	83	69	152
	ARAŞTIRMA GÖREVLİSİ	495	476	971	526	491	1.017	498	472	970
	G E N E L T O P L A M	1.732	1.811	3.543	1.801	1.853	3.654	1.806	1.842	3.648
ANADOLU ÜNİVERSİTESİ	PROFESÖR	90	162	252	106	174	280	125	176	301
	DOÇENT	134	125	259	142	130	272	142	140	282
	YARDIMCI DOÇENT	274	225	499	263	220	483	262	209	471
	ÖĞRETİM GÖREVLİSİ	156	165	321	157	160	317	150	155	305
	OKUTMAN	158	72	230	160	72	232	160	70	230
	UZMAN	64	44	108	69	48	117	68	50	118
	ARAŞTIRMA GÖREVLİSİ	222	217	439	221	221	442	199	204	403
	A.Ü. TOPLAM	1.098	1010	2.108	1.118	1.025	2.143	1.106	1.004	2.110
ESKİŞEHİR OSMANGAZİ ÜNİVERSİTESİ	PROFESÖR	74	188	262	84	201	285	90	209	299
	DOÇENT	75	112	187	70	110	180	72	108	180
	YARDIMCI DOÇENT	108	162	270	119	167	286	129	175	304
	ÖĞRETİM GÖREVLİSİ	34	38	72	32	38	70	32	33	65
	OKUTMAN	54	23	77	58	24	82	63	26	89
	UZMAN	16	19	35	15	18	33	15	19	34
	ARAŞTIRMA GÖREVLİSİ	273	259	532	305	270	575	299	268	567
	ESOGÜ TOPLAM	634	801	1.435	683	828	1.511	700	838	1.538

*Kaynak: İlgili Üniversiteler

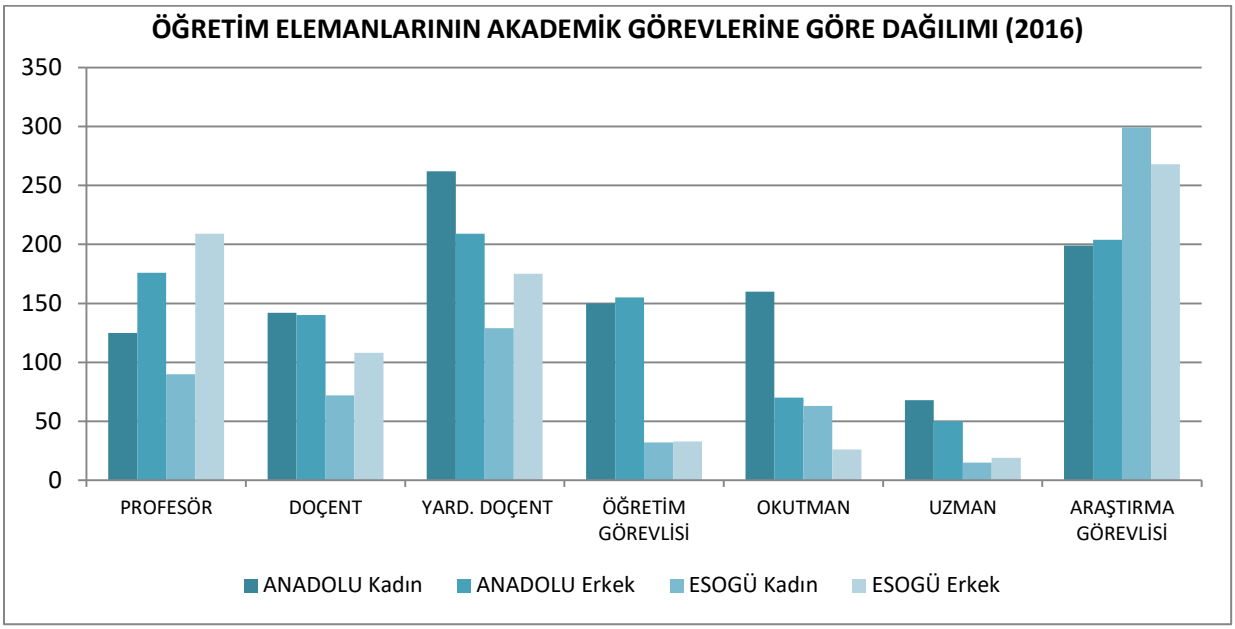

Notlar;

8. TURİZM

8.1. Eskişehir İli İçin Belirli Günler 158
8.2. Eskişehir'de Konaklayan Turist Sayıları 159
8.3. Turizm İşletmesi Belgeli Konaklama Tesisleri 161
8.4. Belediye Belgeli Konaklama Tesisleri 164
8.5. Turizm İşletmesi Belgeli Restaurant ve Barlar 166
8.6. Kaplıcalar 168
8.7. Mağaralar 169
8.8. Mesire Yerleri 170
8.9. Korunan Alanlar 171
8.10. Kuş Gözlem Alanı 171
8.11. Hava Sporları 171

- 2007 yılında Eskişehir'de turizm işletme belgeli konaklama tesislerinde 130.264 yerli turist ve 8.413 yabacı turist konaklarken, 2017yılında yerli turistte %133 artışla 304.160 ve yabancı turistte de %119 artışla 18.393 rakamına ulaşılmıştır.
- 2015 yılının Mayıs ayı turizmin en canlı olduğu dönem olmuştur.
- Turizm belgeli konaklama tesislerinde 2016 yılında ortalama kalış süresi 1,6 gündür.
- 2016 yılında turizm işletmesi belgeli 32 tesis Eskişehir'de konaklama hizmeti vermektedir.
- Eskişehir genelinde 10 adet kaplıca bulunmaktadır.
- Eskişehir'de 31 adet mağara bulunmaktadır.
- Eskişehir'de 5 adet kuş gözlem alanı bulunmaktadır.

8.1. Eskişehir İli İçin Belirli Günler

YEREL ETKİNLİKLER			
	TARİHİ	**YERİ**	**DÜZENLEYEN KURULUŞ**
İnönü Zaferleri Günü	1 Nisan	İnönü	İnönü Belediyesi
Turizm Haftası	15 - 22 Nisan	İl Merkezi Ve İlçeler	Eskişehir Valiliği İl Kültür ve Turizm Müdürlüğü
Nevruz	21 Mart	-	-
Uluslararası Yunus Emre Kültür ve Sanat Haftası	6 - 10 Mayıs	Mihalıççık Yunusemre Beldesi	Eskişehir Valiliği ve Yunus Emre Kültür Sanat Ve Turizm Vakfı
Şeyh Sücaattin-İ Veli Anma Dostluk ve Sevgi Günü	Mayıs Ayının Son Haftası	Seyitgazi Arslanbeyli Köyü	Arslanbeyli Köyü Şücaaddin-i Veli Turizm ve Tanıtma Derneği
Atatürk'ün Eskişehir'e Gelişi	21 Haziran	-	-
Ecdadı Anma Şöleni	Haziran Ayı İçerisinde	Asarcık (Hisarcık) Köyü	Asarcıklılar Kültür ve Sosyal Dayanışma Derneği
Kayakent Çukurbağ Şenlikleri ve Kilim Festivali	Haziran Ayının 3.Pazar Günü	Günyüzü Kayakent Beldesi	Kayakent Belediyesi
Kırka Kültür Şenlikleri	Ağustos Ayında	-	-
Tepreş Şenlikleri	Haziran Ayının 2.Pazar Günü	Sivrihisar Karakaya Köyü	Kırım Türkleri Kültür ve Yardımlaşma Spor Kulübü Derneği
Ertuğrulgazi'yi Anma ve Yörük Etkinlikleri	Ağustos Ayının Son Haftası	Karacaşehir Köyü	Ertuğrulgazi Kültür ve Sosyal Dayanışma Derneği
Nasreddin Hoca Doğum Şenlikleri	3 - 10 Haziran	Sivrihisar Nasreddin Hoca Beldesi	Sivrihisar Kaymakamlığı ve Belediye Başkanlığı Nasreddin Hoca Belediye Başkanlığı
Uluslararası Eskişehir Festivali	4 - 12 Kasım	Eskişehir Merkez	Eskişehir Kentsel Gelişim Vakfı (Eskişehir Valiliği, Büyükşehir Belediye Başkanlığı, Anadolu ve Osmangazi Üniversiteleri, Zeytinoğlu Eğitim Bilim ve Kültür Vakfı)
Seyitgazi'nin Kurtuluşu ve Seyyid Battal Gazi'yi Anma Töreni	1 Eylül	Seyitgazi İlçesi	Seyitgazi Kaymakamlığı, Belediye Başkanlığı ve Seyyid Battal Gazi Vakfı
Eskişehir'in Kurtuluşu	2 Eylül	Eskişehir Merkez	Eskişehir Valiliği ve Büyükşehir Belediye Başkanlığı
Mahmudiye'nin Kurtuluşu	18 Eylül	Mahmudiye İlçesi	Mahmudiye Belediyesi
Sivrihisar'ın Kurtuluşu	20 Eylül	Sivrihisar İlçesi	Sivrihisar Belediyesi
Karaçay Balkar Şenlikleri	Haziran Ayının Son Haftası	Han Yazılıkaya Köyü	Kuzey Kafkas Karaçay-Balkar Kültür ve Dayanışma Derneği
Nazım Hikmet ve Kuvay-İ Milliye Şehitlerimizi Anma Kültür-Sanat Etkinlikleri	Haziran Ayının İlk Cumartesi Günü	Seyitgazi Doğançayır Beldesi	Doğançayır Belediye Başkanlığı
Uluslararası Lületaşı Beyaz Altın Festivali	-	-	Düzenlenmiyor

*Kaynak: Eskişehir Valiliği, İl Kültür ve Turizm Müdürlüğü

8.2. Eskişehir' de Konaklayan Turist Sayıları

TURİZM İŞLETME BELGELİ KONAKLAMA TESİSLERİNDE KONAKLAYAN TURİST SAYISI										
YILLAR	2007	2008	2009	2010	2011	2012	2013	2014	2015	2016
Yabancı Turist	8.413	6.647	6.223	7.266	11.466	10.025	14.361	15.703	18.179	18.393
Yerli Turist	130.264	136.952	152.212	166.195	187.867	184.549	195.614	191.159	237.519	304.160
TOPLAM	138.677	143.599	158.435	173.461	199.333	194.574	209.975	206.862	255.698	322.553

*Kaynak: İl Kültür ve Turizm Müdürlüğü, T.C. Kültür ve Turizm Bakanlığı

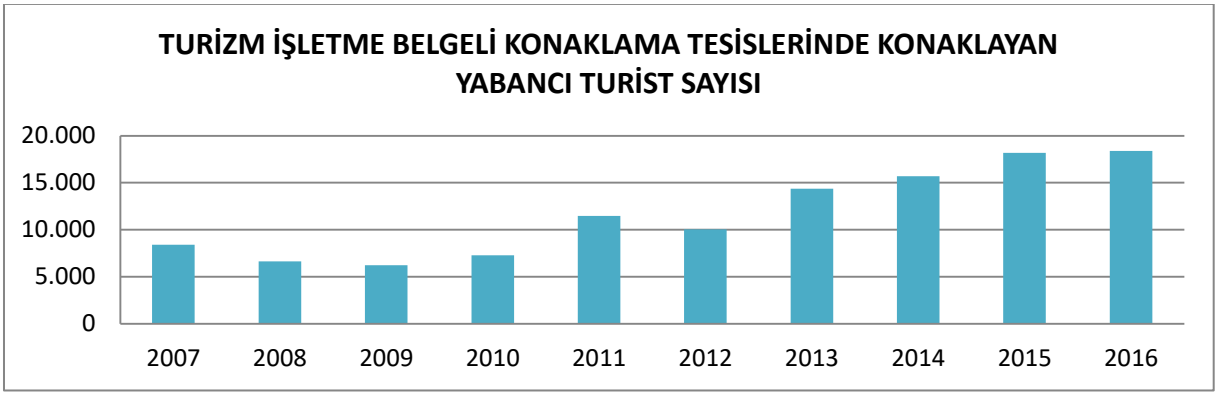

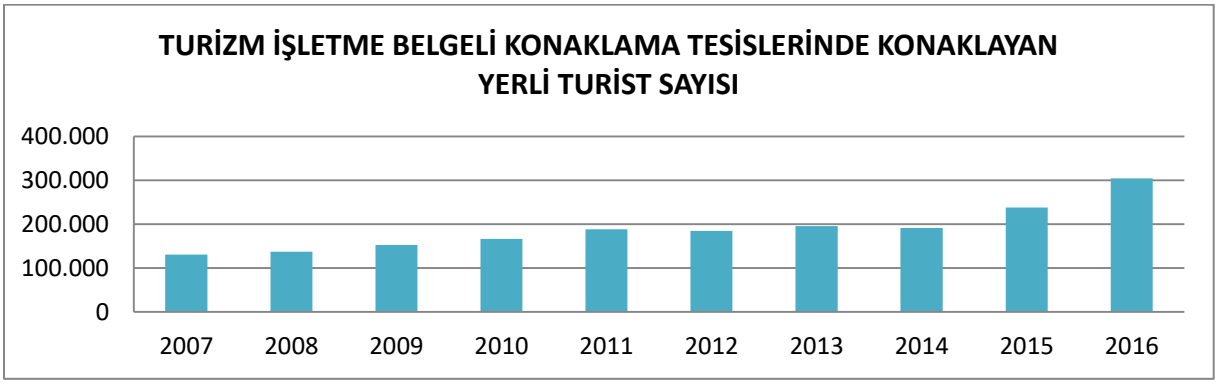

ESKİŞEHİR'DE TURİZM İŞLETME BELGELİ TESİSLERE GELİŞ SAYISI, GECELEME, ORTALAMA KALIŞ SÜRESİ ve DOLULUK ORANLARI										
YIL	Tesise Geliş Sayısı			Geceleme			Ortalama Kalış Süresi			Doluluk Oranı
	Yabancı	Yerli	Toplam	Yabancı	Yerli	Toplam	Yabancı	Yerli	Toplam	Toplam
2014	15.703	191.159	206.862	40.847	285.146	325.993	2,6 gün	1,5 gün	1,6 gün	-
2015	18.179	237.519	255.698	39.052	349.515	388.567	2,1 gün	1,5 gün	1,5 gün	-
2016	18.393	304.160	322.553	46.871	470.811	517.682	2,5 gün	1,5 gün	1,6 gün	37,16%

*Kaynak: İl Kültür ve Turizm Müdürlüğü, T.C. Kültür ve Turizm Bakanlığı

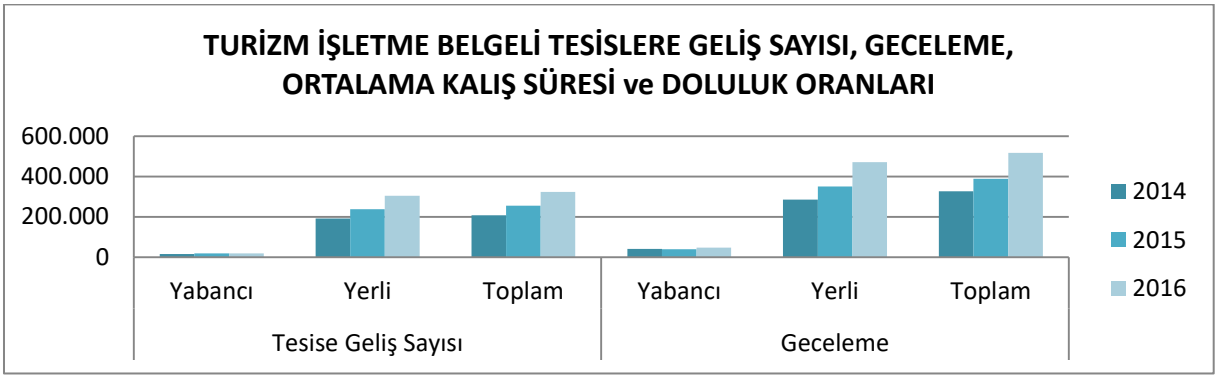

TURİZM İŞLETMESİ BELGELİ KONAKLAMA TESİSLERİNDE KONAKLAYAN TURİSTLERİN GİRİŞ ve GECELEME SAYILARI					
YILLAR	AYLAR	GİRİŞ		GECELEME	
		YERLİ	YABANCI	YERLİ	YABANCI
2013	Ocak	13.437	575	24.694	2.460
	Şubat	12.420	586	20.346	2.078
	Mart	16.693	991	23.767	3.276
	Nisan	17.521	958	26.432	2.920
	Mayıs	20.361	1.288	28.819	3.916
	Haziran	17.953	1.422	27.918	3.051
	Temmuz	13.583	874	21.729	2.753
	Ağustos	15.434	950	23.817	5.842
	Eylül	16.980	1.310	26.824	3.307
	Ekim	17.792	1.138	27.807	3.070
	Kasım	18.890	1.407	27.767	4.014
	Aralık	14.550	2.862	25.737	6.044
	TOPLAM	**195.614**	**14.361**	**305.657**	**42.731**
2014	Ocak	13.251	579	20.603	2.048
	Şubat	14.299	2.525	21.031	5.124
	Mart	16.299	2.565	22.689	6.059
	Nisan	19.281	1.044	28.421	3.291
	Mayıs	22.546	1.519	35.794	4.840
	Haziran	18.406	1.287	28.620	4.565
	Temmuz	10.048	1.036	16.312	2.673
	Ağustos	14.100	949	21.165	3.404
	Eylül	15.260	971	23.176	2.601
	Ekim	16.863	1.174	22.425	2.402
	Kasım	16.713	1.301	22.693	2.242
	Aralık	14.093	753	22.217	1.598
	TOPLAM	**191.159**	**15703**	**285.146**	**40.847**
2015	Ocak	15.150	1.029	21.001	1.729
	Şubat	17.065	933	24.227	1.851
	Mart	16.775	1.828	24.984	3.561
	Nisan	20.746	1.229	30.325	2.770
	Mayıs	26.553	1.439	40.034	3.732
	Haziran	18.103	1.721	28.328	4.417
	Temmuz	17.106	2.057	26.199	4.600
	Ağustos	20.831	2.106	30.413	4.453
	Eylül	19.216	1.841	29.801	3.981
	Ekim	23.476	1.613	33.871	3.548
	Kasım	23.164	1.215	33.277	2.496
	Aralık	19.334	1.168	27.055	1.914
	TOPLAM	**237.519**	**18.179**	**349.515**	**39.052**

*Kaynak: İl Kültür ve Turizm Müdürlüğü

8.3. Turizm İşletmesi Belgeli Konaklama Tesisleri

TURİZM İŞLETMESİ BELGELİ KONAKLAMA TESİSLERİ (2016)					
TURİZM YATIRIM BELGELİ			TURİZM İŞLETME BELGELİ		
TESİS	ODA	YATAK	TESİS	ODA	YATAK
9	605	1.247	32	2.138	4.233

*Kaynak: T.C. Kültür ve Turizm Bakanlığı

TURİZM İŞLETMESİ BELGELİ KONAKLAMA TESİSLERİNİN DAĞILIMI						
		2011	2012	2013	2014	2015
☆☆☆☆☆	OTEL	1	1	1	3	3
	ODA	174	174	174	465	465
	YATAK	372	372	348	933	933
☆☆☆☆	OTEL	2	2	2	3	3
	ODA	144	144	143	223	223
	YATAK	253	153	207	367	367
☆☆☆	OTEL	9	11	13	14	14
	ODA	581	686	765	786	786
	YATAK	1.172	1.382	1.500	1.542	1.542
☆☆	OTEL	4	4	4	4	4
	ODA	138	138	145	145	145
	YATAK	256	256	264	264	264
☆	OTEL	1	1	1	1	1
	ODA	32	32	32	32	32
	YATAK	52	52	52	52	52
DİĞER	OTEL	2	3	2	2	2
	ODA	100	132	100	100	100
	YATAK	214	214	214	214	214
TOPLAM	OTEL	19	22	23	27	27
	ODA	1.169	1.306	1.359	1.751	1.751
	YATAK	2.319	2.529	2.585	3.372	3.372

*Kaynak: İl Kültür ve Turizm Müdürlüğü

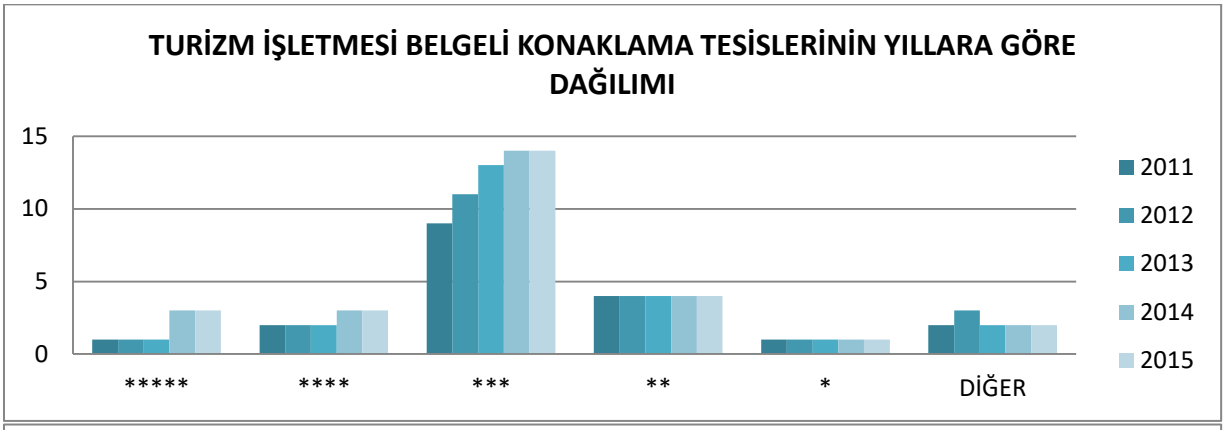

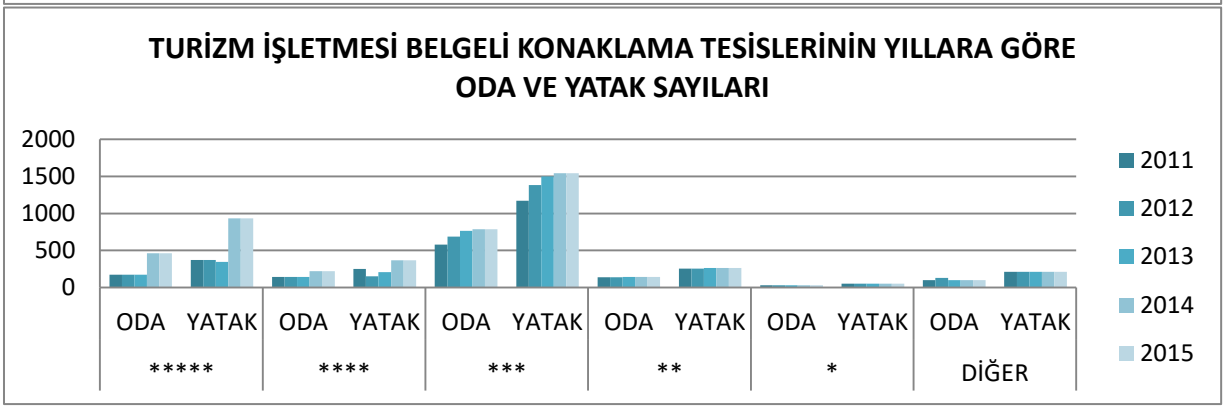

TURİZM İŞLETMESİ BELGELİ KONAKLAMA TESİSLERİ (2015)							
SINIFI	**ADI**	**ODA SAYISI**	**YATAK SAYISI**	**İLÇESİ**	**ADRESİ**	**TELEFON**	**FAKS**
☆☆☆☆☆	ANEMON OTEL	174	348	Tepebaşı	Çamlıca Mh. Mustafa Paşa Sk. No:61	340 66 66	340 66 77
	TURUNÇ OTEL	127	257	Odunpazarı	Büyükdere mah bayraktepe sok no:4	233 12 22	233 52 22
	RİXOS OTEL	164	328	Odunpazarı	Dede mah. Haktanır sok no:4	211 03 00	211 03 03
☆☆☆☆	SAFFRON OTEL	79	123	Tepebaşı	Şeker Mh. Sivrihisar Cd. No:119	220 35 70	220 35 75
	DEDEPARK OTEL	64	84	Tepebaşı	Yenibağlar Mh. İsmet İnönü-1 Cd. No:132	330 45 45	320 45 45
	THE MERLOT OTEL	80	160	Tepebaşı	Hoşnudiye mah. 738 sok no:2/a	310 00 00	310 05 00
☆☆☆	ATIŞKAN OTEL	62	125	Odunpazarı	Deliklitaş Mh. Yunusemre Cd. No:87	232 45 45	232 45 47
	SOYİÇ OTEL	62	124	Odunpazarı	Deliklitaş Mh.Yunusemre Cd. No:95-97	230 71 90	230 51 20
	İBİS OTEL	108	216	Tepebaşı	Hoşnudiye Mh.Siloönü Sk.No:5	211 77 00	211 77 11
	GRAND NAMLI OTEL	57	114	Tepebaşı	Eskibağlar Mh. Üniversite Cd. No:14	322 15 15	322 63 63
	ES ALBATROS OTEL	82	164	Tepebaşı	YeniBağlar Mh. Üniversite Cd. Gün Sk. No:1	322 35 35	322 45 45
	ADA LİFE OTEL	31	52	Odunpazarı	İstiklal Mh. Adalar Sk. No:2	233 77 11	234 43 34
	VERMAN OTEL	49	98	Tepebaşı	Yenibağlar Mh. Uludağ Sk. No:2/A	335 45 45	335 45 30
	ŞAHİNPARK OTEL	44	88	Odunpazarı	Kurtuluş Mah.Asarcıklı Cad.No:80	202 01 01	202 00 30
	ROOF GARDEN OTEL	57	114	Odunpazarı	Büyükdere Mah.Sarılar Sok.No:4/A	239 40 50	239 40 60
	SÖR OTEL	48	96	Tepebaşı	Yenibağlar Mah.Üniversite cd.No:77	320 10 20	320 10 21
	ZİN OTEL	41	61	Tepebaşı	Yeni mahalle Sivrihisar Cad.No:102	219 24 00	219 24 07
	EN KARACA OTEL	32	64	Odunpazarı	Kurtuluş Mah.Yunusemre cd.Caddesi No: 88	222 11 66	222 11 70
	SENNACITY OTEL	47	94	Odunpazarı	İstiklal mah. Porsuk bulvarı no:1	333 0505	333 0507
	ARUS OTEL	66	132	Tepebaşı	Eskibağlar mah oğuz sok no:1	233 01 01	323 14 15
☆☆	HAS TERMAL OTEL	48	87	Odunpazarı	Deliklitaş Mh. Hamamyolu Cd. No:7	221 40 30	234 64 88
	ŞALE OTEL	43	73	Tepebaşı	Cumhuriye Mh.İsmet İnönü Cd. No:9	220 73 20	220 73 23
	ALTINES OTEL	13	22	Tepebaşı	K.Yolları Fidanlığı Karşısı Y.Söğütönü	315 06 06	315 01 01
	ARSLAN OTEL	41	82	Odunpazarı	Deliklitaş Mh. Yunusemre Cd. No:101	231 09 09	231 50 18
☆	SULTAN OTEL	32	52	Odunpazarı	Deliklitaş Mh. Hamamyolu Cd. No:1	231 83 71	233 30 55
APART OTEL	GÜRGENCİ SUİTE HOTEL	35	70	Tepebaşı	Mustafa Kemal Paşa Mh.Muttalip Cd. No:2	230 43 43	231 20 19
ÖZEL TESİS	ABACI KONAK	65	144	Odunpazarı	Akarbaşı Mh.Türkmen Hoca Sok.No:29	333 0 333	333 0 444
	TOPLAM	**1.751**	**3.372**				

*Kaynak: İl Kültür ve Turizm Müdürlüğü

TURİZM İŞLETMESİ BELGELİ KONAKLAMA TESİSLERİNİN İLÇELERE GÖRE DAĞILIMI (2015)				
		ODUNPAZARI	TEPEBAŞI	TOPLAM
☆☆☆☆☆	OTEL	2	1	3
	ODA	291	174	465
	YATAK	585	348	933
☆☆☆☆	OTEL	0	3	3
	ODA	0	223	223
	YATAK	0	367	367
☆☆☆	OTEL	7	7	14
	ODA	335	451	786
	YATAK	661	881	1.542
☆☆	OTEL	2	2	4
	ODA	61	84	145
	YATAK	109	155	264
☆	OTEL	1	0	1
	ODA	32	0	32
	YATAK	52	0	52
DİĞER	OTEL	1	1	2
	ODA	65	35	100
	YATAK	144	70	214
TOPLAM	OTEL	13	14	27
	ODA	784	967	1.751
	YATAK	1.551	1.821	3.372

*Kaynak: İl Kültür ve Turizm Müdürlüğü

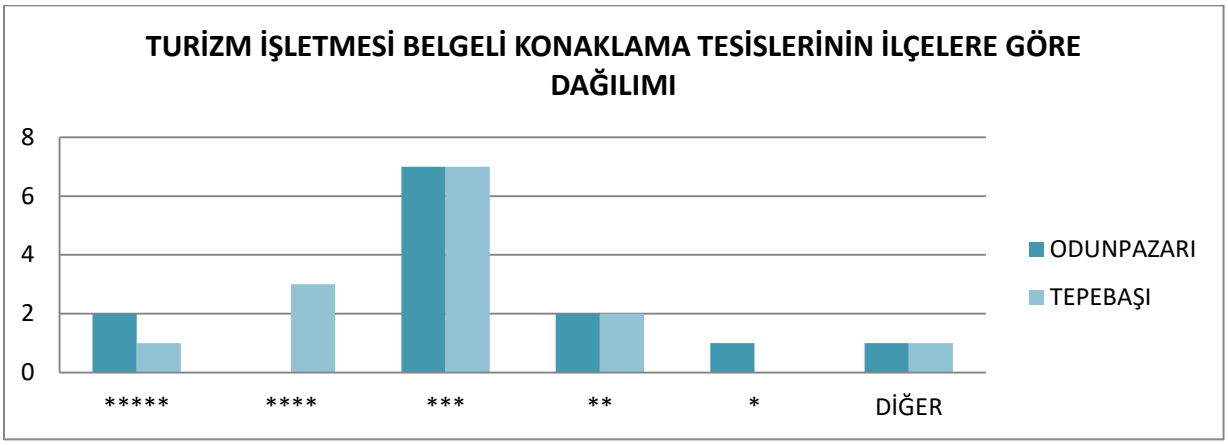

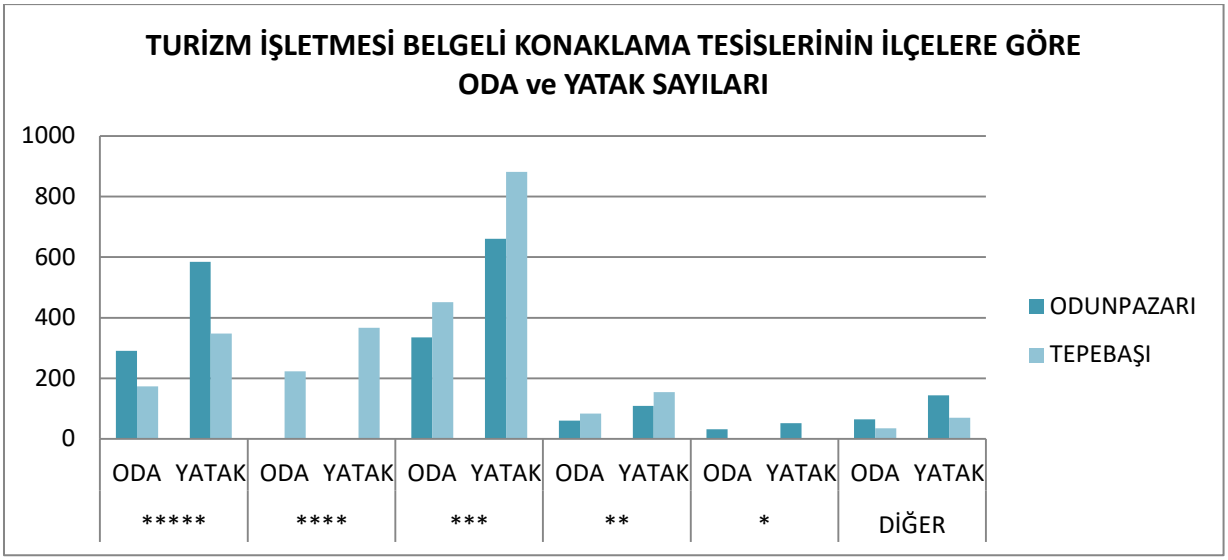

8.4. Belediye Belgeli Konaklama Tesisleri

BELEDİYE BELGELİ KONAKLAMA TESİSLERİNİN DAĞILIMI						
		2011	2012	2013	2014	2015
1.SINIF	OTEL	4	3	5	5	5
	ODA	144	87	87	102	102
	YATAK	268	148	148	193	193
2.SINIF	OTEL	2	4	5	6	6
	ODA	94	94	94	142	142
	YATAK	151	151	151	246	246
3.SINIF	OTEL	2	5	11	11	11
	ODA	69	69	69	172	172
	YATAK	106	106	106	299	299
DİĞER	OTEL	0	2	9	9	9
	ODA	0	19	19	45	45
	YATAK	0	23	23	72	72
TOPLAM	OTEL	8	14	30	31	31
	ODA	307	269	269	461	461
	YATAK	525	428	428	810	810

*Kaynak: İl Kültür ve Turizm Müdürlüğü

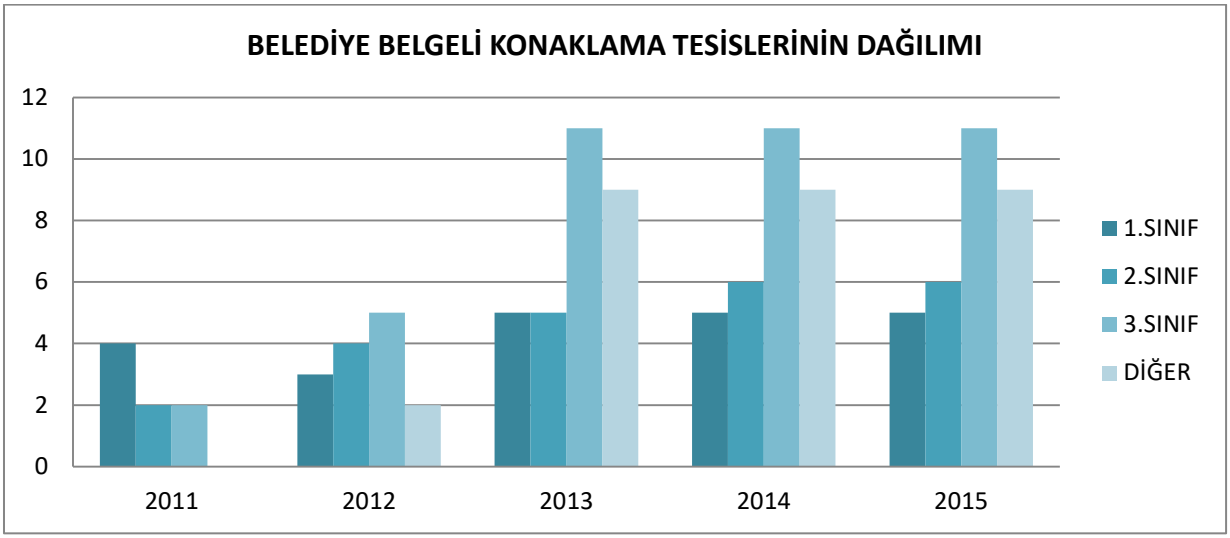

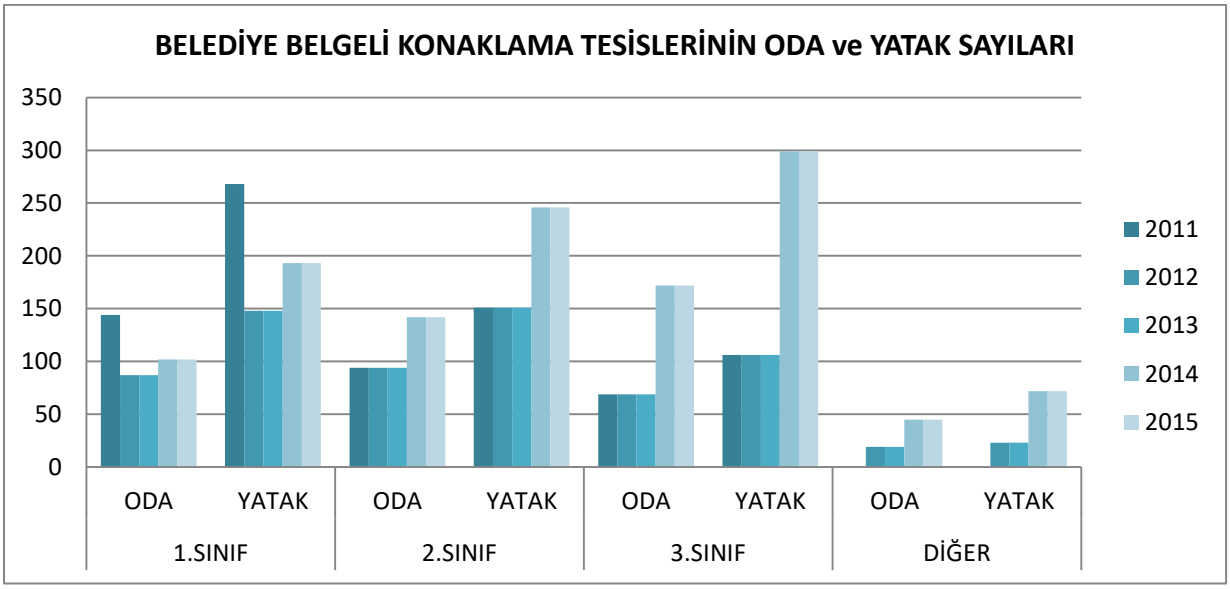

BELEDİYE BELGELİ KONAKLAMA TESİSLERİ (2015)							
SINIFI	ADI	ODA SAYISI	YATAK SAYISI	İLÇESİ	ADRESİ	TELEFON	FAKS
1	DİVAN OTEL	25	50	Tepebaşı	Hacıalibey Mh.Sivrihisar Cd.No:3	232 00 31	231 17 28
	NASREDDİN HOCA OTELİ	15	45	Sivrihisar	Cumhuriyet Mh.Atatürk Cd.26600 No:7	712 52 55	711 40 11
	SAR OTEL	27	27	Tepebaşı	Sümer Mh.Basın Şehitleri Cd.No:341/6	226 29 29	224 22 00
	UYSAL OTEL	35	71	Odunpazarı	Deliklitaş Mh.Asarcıklı Cd.No:7/A	221 43 53	234 60 13
	DİVAN OTEL 3	Veri elde edilemedi		Tepebaşı	M.Kemal Paşa Mah.Sivrisar 1 cad.	221 77 65	-
2	SAKARYABAŞI OTEL	20	35	Çifteler	Erbap Mah. 26700	542 27 20	542 26 52
	EMRE PALAS OTEL	43	70	Tepebaşı	Mustafa Kemal Paşa Mh.Sivrihisar Cd.No:18	231 18 41	233 41 65
	YENİ SAĞLAM OTEL	51	81	Tepebaşı	Mustafa Kemal Paşa Mh.Sivrihisar Cd.No:69	220 99 50	220 99 51
	FERAH OTEL	18	37	Tepebaşı	Mustafa Kemal Paşa Mh.Sivrihisar Cd.No:49	234 52 53	-
	OLCAYLAR OTELİ	10	23	Tepebaşı	Hoşnudiye mah. İstasyon cad. No: 147	-	-
	KALE OTEL	Veri elde edilemedi		Tepebaşı	Mustafa Kemal Paşa Mah.Yunusemre Cad.	230 66 35	-
3	BİLLUR OTEL	Veri elde edilemedi		Odunpazarı	Kurtuluş Mah.Asarcıklı cd..No:80	230 03 25	-
	BEŞİK OTEL	13	25	Odunpazarı	Kurtuluş Mah.Sanayi Sok.No:1 E	220 22 09	-
	GÖRGÜN OTEL	Veri elde edilemedi		Tepebaşı	Mustafa Kemal Paşa Mah.Yunusemre Cad.	231 96 37	-
	ELEGANT OTEL	30	40	Odunpazarı	Deliklitaş Mh.Yunusemre Cd.No:91	220 60 61	220 53 61
	PORSUK OTEL	39	54	Odunpazarı	Deliklitaş Mh.Yunusemre Cd.No:83	230 04 98	230 04 98
	YILMAZ OTEL	Veri elde edilemedi		Odunpazarı	Deliklitaş Mah.Kaptan Sok.18/A	-	-
	MANİSA OTEL	Veri elde edilemedi		Odunpazarı	İstiklal Mah.Reşadiye Sok.20	234 96 01	-
	OTEL SARAY	Veri elde edilemedi		Odunpazarı	Kurtuluş Mah.Alkış Sk.No:16	-	-
	ESKİŞEHİR APART OTEL	64	128	Odunpazarı	Büyükdere Mah.Beyaz ada Sk.No:1	225 01 44	-
	YUNUSEMRE OTELİ	Veri elde edilemedi		Odunpazarı	Deliklitaş Mah.Kaptan Sok.No 21	231 00 94	-
	YÜCEL OTEL	26	52	Tepebaşı	M.Kemal Paşa Mah.Sivrisar1 cad.No:58/1	233 42 21	-
DİĞER	MADAM TADİA OTEL	Veri elde edilemedi		Tepebaşı	Hoşnudiye Mah.Safiyet Sk.No:55	222 21 22	-
	BELLO BUTİK APART	19	23	Tepebaşı	İhsaniye Mah.Gazi Yakup Satar Cad. No:1	232 22 12	233 88 00
	ÇOLPANLAR OTEL	Veri elde edilemedi		Tepebaşı	Hoşnudiye Mah.İstasyon Cad.	221 89 43	-
	OTEL ELDEM	Veri elde edilemedi		Tepebaşı	Eski Bağlar Mah.Talatpaşa Sok.	-	-
	HÜLYA OTELİ	Veri elde edilemedi		Tepebaşı	Mustafa Kemal Paşa Mah.Değirmen Sok.	-	-
	PALAS OTEL	Veri elde edilemedi		Tepebaşı	M.Kemal Paşa Mah.Sivrisar 1 cad.	-	-
	ESKİŞEHİR OTELİ	Veri elde edilemedi		Tepebaşı	Yenibağlar Mah.Martı sok.	-	-
	YAYLA OTEL	Veri elde edilemedi		Tepebaşı	Mustafa Kemal Paşa Mah.Yunusemre Cad.	-	-
	BELDE PALAS OTEL	26	49	Çifteler	Adalar Mh. Hal İçi Sk.No:6 26700	541 34 47	-

*Kaynak: İl Kültür ve Turizm Müdürlüğü

BELEDİYE BELGELİ KONAKLAMA TESİSLERİNİN İLÇELERE GÖRE DAĞILIMI (2015)															
SINIFI	ODUNPAZARI			TEPEBAŞI			İL MERKEZİ TOPLAM			ÇİFTELER			SİVRİHİSAR		
	OTEL	ODA	YATAK	OTEL	ODA	YATAK	OTEL	ODA	YATAK	OTEL	ODA	YATAK	OTEL	ODA	YATAK
1	1	35	71	3	52	77	4	87	148	0	0	0	1	15	45
2	0	0	0	5	122	211	5	122	211	1	20	35	0	0	0
3	9	146	247	2	26	52	11	172	299	0	0	0	0	0	0
DİĞER	0	0	0	8	19	23	8	19	23	1	26	49	0	0	0
TOPLAM	10	181	318	18	219	363	28	400	681	2	46	84	1	15	45

*Kaynak: İl Kültür ve Turizm Müdürlüğü

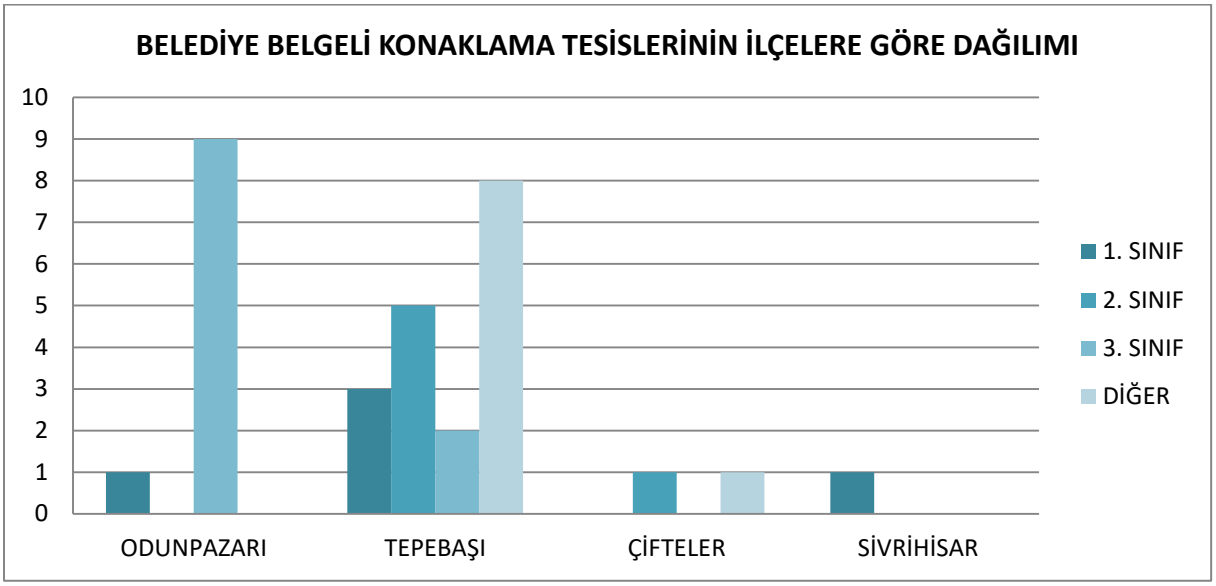

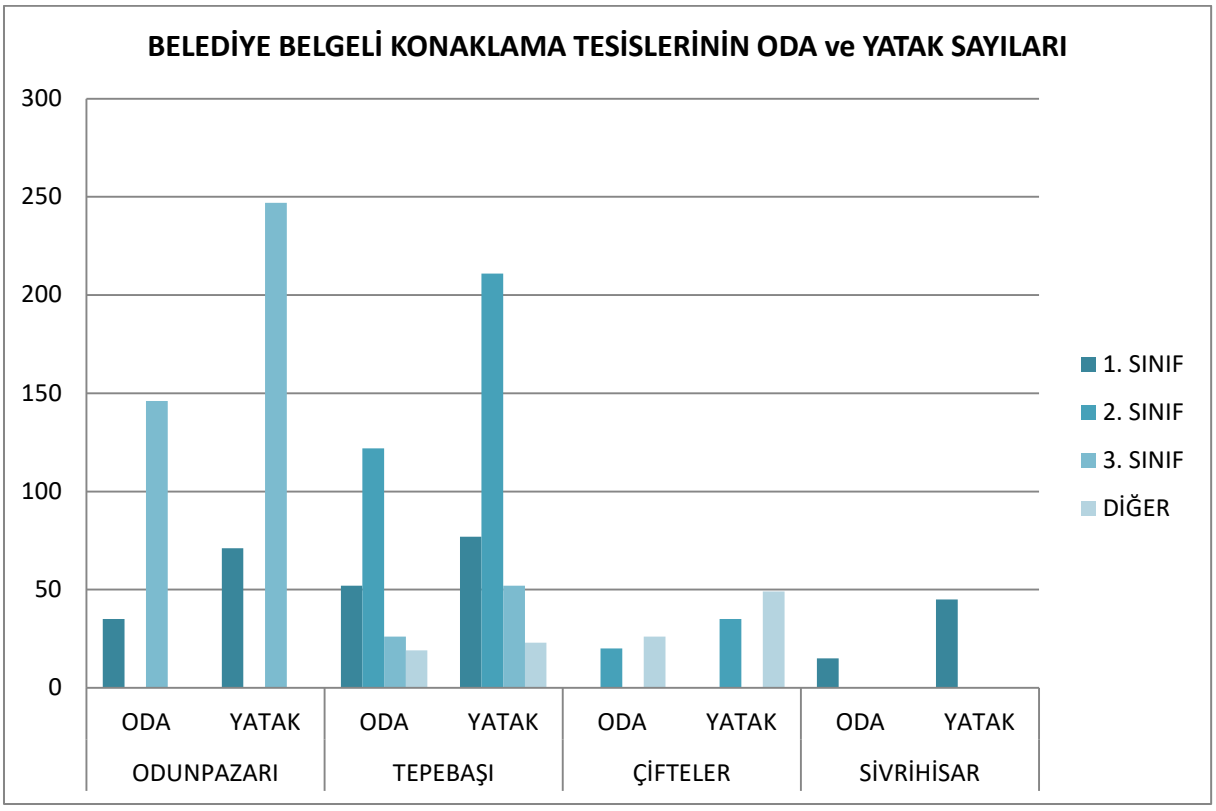

8.5. Turizm İşletmesi Belgeli Restaurant ve Barlar

TURİZM İŞLETMESİ BELGELİ RESTAURANT VE BARLAR			
İŞLETMENİN ADI		KAPASİTE	SINIFI
1	**BUDA**	160 Kişilik yemek salonu	1.Sınıf Lokanta
2	**ES AQUA GARDEN**	125 - 2.sınıf Lokanta Y.Havuzu	Günü Birlik Tesis
3	**ESBAHÇE RESTUARANT**	175 Kişilik Yemek Salonu 200 Kişilik Açık yemek alanı	1.Sınıf Lokanta
4	**EMRE DEMİR GÖLPARK**	180 Kişilik yemek salonu	1.Sınıf Lokanta
5	**GAGA RESTAURANT**	250 Kişilik yemek salonu 450 Kiş.açık.yemek alanı bar	1.Sınıf Lokanta
6	HAVELKA	100+80+120 Kişilik yemek salonu 2 adet Bar	Özel Tesis
7	**HALLER GENÇLİK MERKEZİ SPR PUB&RESTUARANT**	255 Kişilik Restuarant 500 kiş.kafe bar 50 kişilik cafe restuarant	Özel Tesis
8	**LEMAN KÜLTÜR**	160 + 150 Kişilik yemek salonu 60 kiş. Top.Salonu 330 Kişilik açık yem.alanı	1.Sınıf Lokanta
9	**QUALITASSPA**	60 kişilik kafeterya 100+70+60 salon sauna, masaj, jimnastik	Günübirlik Tesis
10	**REGÜLATÖR RESTAURANT**	100 Kişilik yemek salonu	2.Sınıf Lokanta
11	**SEMPRE&CHINATOWN &SECH**	150+64 Kişilik yemek salonu 130+20 Kişilik Kafe-Bistro	1.Sınıf Lokanta
12	**ŞABLON**	150 Kişilik lokanta.Bar,sauna,Y.havuz	Günübirlik Tesis
13	**TRAKYA RESTAURANT**	150+70 Kişilik yemek ve 30 kişilik Toplantı salonu 40 kişilik oturma din.	1.Sınıf Lokanta
14	**UP &DOWN**	150+100+50 Kişilik yemek salonu	1.Sınıf Lokanta
15	**MEZZE RESTAURANT**	150 Kişilik yemek salonu +80 kişilik açık yemek alanı Teras Bar	1.Sınıf Lokanta
16	**222 PARK**	150 Kişilik yemek salonu 200 Kiş.Bar 100+600+100 Kiş.sal.300 kiş.Açık alan	Özel Tesis
17	**ÖZGÜVEN TESİSLERİ**	600Kişilik yemek salonu 200 kişilik açık alan	1.Sınıf Lokanta
18	**SPOON RESTAURANT**	150 Kişilik Yemek Salonu	1.Sınıf Lokanta
19	**SOHOL RESTAURANT**	15O Kişilik Yemek Salonu 110 Kişi Yemek alanı Bar	1.Sınıf Lokanta
20	**BEYOĞLU SAKLIBAHÇE**	150 Kişilik yemek salonu+70 açık alan	1.Sınıf Lokanta
21	**EKİN CİTY**	145 Kişilik yemek salonu+80+250 açık alan	1.Sınıf Lokanta
22	**DUBLİN**	100 Kişilik yemek salonu12O kişilik açık yemek alanı	1.Sınıf Lokanta
23	**WİNTERFELL RESTUARANT**	150Kişilik yemek salonu	1.Sınıf Lokanta
24	**VARUNA GEZGİN**	150Kişilik yemek salonu	1.Sınıf Lokanta
25	**AYTEN USTA GURME**	140+20Kişilik yemek salonu 200+20 yarı açı açık yemek alanı	1.Sınıf Lokanta
26	**SESS**	150 kişilik yemek salonu+ 110 kişilik yemek alanı	1.Sınıf Lokanta
27	**ŞELALE PARK**	150 kişilik 2. sınıf lokanta, 400 kişilik açık yeme içme alanı, anfi tiyatro, satış ünitesi	Günübirlik Tesis
28	**ESKİŞEHİR ADA RESTURANT**	300 Kişilik yemek salonu150 Kişilik açıkyemek salonu	1.Sınıf Lokanta

*Kaynak: İl Kültür ve Turizm Müdürlüğü

8.6. Kaplıcalar

KAPLICALAR			
KAPLICA ADI		İLÇE	SICAKLIK
1	Eskişehir Kaplıcası	Merkez	İl merkezinde, Porsuk Çayı'nın güney kıyısında, geniş bir alandaki 5 kaynaktan oluşmaktadır. sıcaklığı 38-45 ˚C arasında değişmektedir. 30lt/sn miktarında çıkan su, Merkezde Odunpazarı semtinde verilen kullanma suyuna katılmaktadır. Eskişehir merkez kaplıcaları, tıbbi amaçlı olduğu kadar mevcut konaklama imkanları ile turizm amaçlı da kullanılmaktadır. Böbrek taşları, safra kesesi, gut ve cilt hastalık-larına iyi gelmektedir. Bu Hamamlardan bazılarının adları Has Otel Termal, Yeni Hamam, Erkekler Hamamı, Bahçeli Hamam v.b.dir.
2	Hasırca Kaplıcası (Merkez)	Merkez	Türkiye'nin 3. derece önemli ve öncelikli kaplıcaları arasında yer al-maktadır. İl merkezinde 30 km. Kızılinler köyüne 15 km. uzaklıkta çift-lik içerisinde bulunan yuvarlak bir havuzun içinden kaynaklanmakta-dır. Bikarbonat, sülfat, kalsiyum, magnezyum, sodyum ve bromür içe-ren kaplıca suyunun debisi 4 lt/sn., sıcaklığı 32 ˚ C dir ve oligometalik bir maden bulunur. Romatizmal hastalıklara, dolaşım ve kalp hasta-lıklarına, sinir sisteminin uyarılmasına ve metobalizma bozuklukları-na iyi gelmektedir.
3	Kızılinler Kaplıcası	Merkez	Eskişehir'e 13 km. uzaklıkta Merkez, Kızılinler köyündedir. Kimyasal ve fiziko-kimyasal analizi yapılan su bikarbonat, kalsiyum, magnez- yum, sodyum ve bromür içermektedir. Debisi 0.4 lt/sn olan suyun sı-caklığı 38˚ olup, mide, böbrek, bağırsak, romatizma, kadın hastalıkla-rı ve cilt hastalıkları tedavisinde yararlıdır.
4	Aşağı Ve Yukarı Ilıca	Merkez	İl merkezinin 30 km güneyinde, Kalabak deresine karışan Ilıca suyu kenarındadır. Kaynaklar basit duvarlar içindedir. Suları sıcak, doğal lezzette hafif kükürtlüdür. Ağrılı hastalıklar ve en çok yıkanmak için kullanılır
5	Uyuzhamam Kaplıcası	Alpu	Alpu'nun 16 km. güneydoğusunda aynı isimli köyden çıkar. 29 ˚C sı-caklığındaki kaplıca suyunun debisi 1 lt/sn.dir. Toprak alkali hidro-karbonatlı sular gurubuna giren uyuz hamamı suyundan içme ve ban-yo uygulamalarıyla yararlanılır. Kaplıca suyu özellikle deri hastalık-larında olumlu etki yapmaktadır. Ayrıca suyun yatağındaki çamur da bu hastalıkların tedavisinde kullanılmaktadır.
6	Çifteler Hamamı	Çifteler	Kırkızbaşı köyünün yakınında Sakarya başındadır. Basit bir hamamı vardır. Sular dere oluşturacak kadar boldur. Sıcak doğal tatda kükürt kokuludur. Ağrılı hastalıklara iyi gelir.
7	Çardak (Hamamkarahisar) Kaplıcası	Günyüzü	Sivrihisar Polatlı yolundan Günyüzü'ne ayrılan yolun 15.km'sinde Hamamkarahisar adlı köyün yakınında bulunan kaplıcanın suyu hafif eğimli bir tepenin yamacındaki tek bir kaynaktan çıkmaktadır. 35˚ C sıcaklıktaki suyun debisi 45 lt/sn'dir. Kaplıca suyu, kükürtlü ve top-rak alkali hidrokarbonatlı bir su olup, özellikle deri hastalıklarında olumlu etki yapmaktadır.
8	Sakarıılıca Kaplıcası	Merkez	İl merkezinin 32 km kuzeyinde Sakarya vadisinde bir sel yatağından kaynaklanmaktadır. Sıcaklığı 43-48 ˚C arasında değişen ve debisi 3 lt /sn olan kaplıca suyu, yörede bulunan hamamlara tümüyle örtülü bir kaptaj kuyusundan üstü kapalı bir kanalla gelmektedir. Suyun analizi yapılmıştır. Akan suyun sıcaklığı 53 ˚ C'dir. Nevrit, nevralji, kronik romatizmel hastalıklar, kırık-çıkık sekelleri, kadın hastalıkları, lumbago, diabet, şişmanlık ve böbrek hastalıklarına iyi gelmektedir
9	Yarıkçı Kaplıcası	Mihalıççık	Mihalıççık İlçe Merkezinin güneydoğusunda Sazak İstasyonunun kuzeyinde, Yarıkçı köyünün doğusunda, Hamam Dağının eteğinde, Hamam Deresinin kenarındadır. 39 ˚C deki sular fazla kükürt kokuludur. İçinde kükürt de bulunmaktadır. Karbondioksitten yana çok zengindir. Romatizma, yara ve felçlere iyi gelir.
10	Laçin Maden Suyu	Sarıcakaya	Sarıcakaya ilçe merkezinin 13.km. doğusunda Laçin köyünde bulu-nan maden suyu şişelenerek bir süre üretim ve pazarlaması yapılmış-sa da işin devamlılığı sağlanamamıştır. Bu gün atıl durumda bulun-maktadır.

*Kaynak: İl Kültür ve Turizm Müdürlüğü

8.7. Mağaralar

MAĞARALAR		
MAĞARA ADI		**ADRES - YER**
1	Tozman Düdeni	Mihalgazi İlçesinin kuzeybatısında ilçeye 15 km uzaklıkta Tozman Yaylası'ndadır.
2	Afarın Düdeni	Sarıcakaya ilçesinin 10 km kuzeyinde Sarıcakaya Yaylası'ndadır.
3	Sarıkız Subatanı	Sarıcaka ilçesinin 10 km kuzeyinde Sarıcakaya Yaylası'ndadır.
4	Güvercinini Mağarası	Sarıcakaya ilçesinin 7 km kuzeyinde Sarıcakaya Yaylası'ndadır.
5	Beyyayla(Beyköy) Düdeni	Sarıcakaya ilçesinin kuzeyinde, Beyyayla köyünün batısındadır.
6	Külceini Mağarası	Eskişehir'in 30 km kuzeybatısında bulunur.
7	İnhisar Mağarası	Eskişehir'in kuzeybatısında yaklaşık 30 km uzaklıktadır.
8	İnhisaraltı Mağarası	İnhisar mağarası'nın yanındadır.
9	Mayıslar Mağarası	Eskişehir'in kuzeyinde Sarıcakaya ilçesine yakındır.
10	Yarasaini Mağarası	Eskişehir kuzeyinde Mihalgazi ilçesi batısındadır.
11	Ulubük Mağarası	Alpu ilçesinin yaklaşık 30 km kuzey batısında, Alpınar Köyünün 2 km güneyindeki Ulubük Yaylasındadır.
12	Kara Mağara	Alpu'nun yaklaşık 25 km kuzeydoğusunda bulunan Karacaören köyünün 2 km kuzeyindeki Sulununkıran Tepe'sinin Sakarya Nehri'ne bakan kuzey yamacının başlangıcındadır.
13	Kötüfatma Mağarası	Kara Mağara'nın 3 km doğusundadır.
14	Karamıkini Mağarası	Kötüfatma Mağarası'nın hemen doğusundadır.
15	Köçekkıran Mağarası	Karamıkini Mağarası'nın doğusundadır.
16	Şabanın Düdeni	Mihalıççık ilçesinin kuzeybatısında, Sasa köyü yakınındadır.
17	Karakaya Mağarası	Mihalıççık ilçesinin kuzeybatısında bulunan Yalımkaya (Domya) köyünün 1 km doğusunda, Sakarya Nehri'nin kolu olan Domya Deresi'nin sağ yamacındadır.
18	Sarıkaya Mağarası	Karakaya Mağarası'nın 1,5 km doğusunda, Domya Deresi'nin kolu olan ve boğaz şekilli derin bir vadi içinde akan Çatalkaya Deresi'nin sol yamacındadır.
19	Gürleyik Mağarası	Mihalıççık İlçesinin 20 km kuzeybatısındadır.
20	Heybeci Mağarası	Gürleyik Mağarası'nın kuzeyindedir.
21	Eşekini Mağarası	Mihalıççık ilçesinin 15 km kuzeydoğusunda Sorgun köyü yakınlarındadır.
22	Manasır Düdeni	Mihalıççık İlçesinin 17 km. kuzeybatısında Sorgun köyünün batısında bulunur.
23	Çalpınar Mağarası	Mihalıççık ilçesinin 7 km batısında, Dağcı köyü yakınlarındadır.
24	İnönü Mağarası	Eskişehir'in güneybatısında bulunan İnönü ilçesinin yaslandığı büyük dikliğin orta bölümündedir.
25	Hacıhüsrevin Mağarası	İnönü ilçesinin doğusundadır.
26	Dumanlıkaya Mağarası	İnönü ilçesinin doğusundadır.
27	Mağaza Mağarası	Han ilçesinin batısındadır.
28	Yarımkaya Mağarası	Han ilçesinin batısındadır.
29	Yelinüstü Mağarası	Sivrihisar ile Günyüzü-Sakarya Nehri arasında uzanan Sivrihisar Dağları'nın son bölümünü oluşturan Arayit Dağı'nın (1819m) doğu yamacındadır.
30	Yelini Mağarası	Sivrihisar ile Günyüzü-Sakarya Nehri arasında uzanan Sivrihisar Dağları'nın Sakarya Nehri'ne bakan ve ovada kaybolan güneydoğu uç noktasındadır.
31	Karlık Düdeni	Yelinüstü Mağarası'nın batısındadır.

* Kaynak: Eskişehir Büyükşehir Belediyesi

8.8. Mesire Yerleri

MESİRE YERLERİ					
YERİN ADI		İLÇESİ	ADRES-YER	ALANI (Ha)	ŞEHİR MERKEZİNE UZAKLIĞI (KM)
1	Bademlik	Odunpazarı	Kent Merkezinde Odunpazarı Semtinin Üst Kısımlarında	-	-
2	Eskişehir Kent Ormanı	Odunpazarı	Gençlik Bulv. Üniversite Evleri Yanı	300	4,5
3	Regülatör	Odunpazarı	Eskişehir-Kütahya Karayolunun 5.kilometresinde	-	5
4	Fidanlık Orman İçi Dinlenme Yeri	Odunpazarı	Eskişehir Kent Merkezine 7 Km. Uzaklıkta. Karaşehir Köyü yanı	-	7
5	Kocakır Orman İçi Dinlenme Yeri	Odunpazarı	Eskişehir-Afyonkarahisar Yolu 8. Km	36,2	8
6	Akpınar Orman İçi Dinlenme Yeri (İl Kent Ormanı)	Odunpazarı	Eskişehir-Afyonkarahisar Yolu 15. Km	56,1	15,5
10	Şoförler Çeşmesi	-	Eskişehir Merkezine 17 Km. Uzaklıkta	-	17
11	Musaözü Barajı	Tepebaşı	Eskişehir-Kütahya Yolu Üzerinde Merkez İlçe'ye 21 Km Uzaklıkta	-	21
12	Karataş Orman İçi Dinlenme Yeri	Odunpazarı	Sarıcakaya Yolu Üzeri	37	22
13	Türkmentepe Orman İçi Dinlenme Yeri	Tepebaşı	Tandır Yolu Üzeri	3,2	28
14	Hasırca	-	Eskişehir Merkezine 30 Km. Uzaklıkta	-	30
16	Şelale Orman İçi Dinlenme Yeri	Odunpazarı	Beşikderesi Mevkii	6	39
17	Tekepınarı Orman içi Dinlenme Yeri	Seyitgazi	Üçsaray Köyü, Tekepınarı Mevkii	6,6	48
18	Kepez Orman içi Dinlenme Yeri	İnönü	Erenköy, Kepez Mevkii	3,2	50
19	Küçük Kaynak Orman İçi Dinlenme Yeri	İnönü	Seyitali Köyü, Küçük Kaynak Mevkii	1,6	53
20	Bentbaşı Orman İçi Dinlenme Yeri	İnönü	Dereyalak, Dereyalak Göleti Mevkii	1,9	54
21	Mahmudiye Orman İçi Dinlenme Yeri	Mahmudiye	Mahmudiye, Orta Mah. Mevkii	11,9	55
22	Maden Suyu Orman İçi Dinlenme Yeri	Sarıcakaya	Laçin Köyü, Madensuyu Mevkii	1,4	60
23	Anıtkaya Orman İçi Dinlenme Yeri	Han	Yazılıkaya Köyü, Afyonkarahisar Yolu Çıkışı	4,1	73,5
24	Salihler Orman İçi Dinlenme Yeri	Seyitgazi	Kırka, Ozanlık Mevkii	5,8	79
25	Beylikova Orman İçi Dinlenme Yeri	Beylikova	Beylikova İçi	1,5	79
26	Büyükyayla Orman İçi Dinlenme Yeri	Seyitgazi	Büyükyayla Köy İçi	2	84
27	Çatacık	Mihallıççık	Çatacık Mevkii	5	85
28	Beşpınar	Seyitgazi	Seyitgazi Afyon Devlet Karayolu	10	85
29	Köroğlu Kalesi Orman İçi Dinlenme Yeri	Seyitgazi	Eskişehir-Afyonkarahisar Yolu Üzeri	4,2	91
30	Kalburcu Orman İçi Dinlenme Yeri	Mihalıççık	Mihallıççık Kalburcu Mevkisi	31	119
31	Kalabak Başı	-	Türkmen Dağı Eteklerinde-Kalabak Köyü yakınlarında	-	-

* Kaynak: Eskişehir Büyükşehir Belediyesi, Orman Bölge Müdürlüğü, Çevre ve Şehircilik İl Müdürlüğü

8.9. Korunan Alanlar

KORUNAN ALANLAR		
KORUNAN ALAN		ADRES - YER
1	Geyik Koruma ve Üretme Sahası	Kuzeyi Mahmuthisar, Sarıyar Barajı, Gökçekaya Barajı ve Sakarya Nehri'nin güney kıyısını takiben Mayıslar Köyü, güneyi ise Kozyu, Çardak, Bahçekuyu, Ağaçhisar, Yukarıdereköy, Kozlubel, Sepetçi, Tandır ve Yarımca Köylerini birleştiren hat. Batısı Yarımca, Dağküplü'den Mayıslar Köyü. Doğusu Kozlu, Gözeler, Obruk, Mahmuthisar'ı takiben Sarıyar Barajı güney kıyısı.
2	Yaban Hayatı Geliştirme Sahası	Batısı Sakarya mahallesi, Musluk Boğazı mevkii, yolu takiben Karacaören Köyüne kadar; Kuzeyi Karacaören Köyünden başlayarak yolu takiben Kuzuören Köyü, Selbelik, Üçcevizler sırtını takip eden stabilize yol, Kayakent-Gümüşkonak asfaltı, Karaağaç Ağılı mevkii, Sakarya Nehrinin birleştiği yere kadar. Güneyi Çakmak Yaylası yolu, Sakarya Nehrini takiben Sakarya Mahallesi arasında kalan saha
3	Eskişehir/Sivrihisar Balıkdamı Yaban Hayatı Koruma Sahası	Kurtşeyh-Ahiler yolu, Karaçayır mevkii, Sakarya Nehri Karabent köprüsü; buradan Balıkkaya sırtı, Kurtşeyh Köyüne ulaşan yol arasında kalan saha.

* Kaynak: Eskişehir Büyükşehir Belediyesi, Çevre ve Şehircilik İl Müdürlüğü

8.10. Kuş Gözlem Alanı

KUŞ GÖZLEM ALANLARI	
1	Türkmenbaba Dağı
2	Aliken
3	Balıkdamı
4	Sarıyar Barajı
5	Hamam Dağı

* Kaynak: Eskişehir Büyükşehir Belediyesi

8.11. Hava Sporları

İnönü Türk Hava Kurumu Planör ve Paraşüt Kampı

9. KÜLTÜR SANAT

9. KÜLTÜR SANAT 172

9.1. Müzeler 175

9.2. Örenyerleri 179

9.3. Tescilli Sit Alanları 179

9.4. Tescilli Taşınmaz Kültür ve Tabiat Varlıkları 179

9.5. Vakıflara Ait Eski Eser Sayısı 180

9.6. Koleksiyonerler 180

9.7. Kütüphaneler 180

9.8. Satılan Kitap Bandrol Adedi 184

9.9. ISBN İstatistikleri 184

9.10. Eskişehir Bibliyografyası 185

9.11. Güzel Sanatlar Galerileri ve Sergi Salonları 187

9.12. Sergiler 188

9.13. Sahneler ve Salonlar 199

9.14. Konferanslar 201

9.15. Tiyatrolar 201

9.16. Opera ve Bale 202

9.17. Senfoni Orkestrası 202

9.18. Konserler 202

9.19. Festivaller – Şenlikler 203

9.20. Fuarlar 204

9.21. Sinemalar 204

9.22. Eskişehir'in Yerel Gazeteleri, Tv ve Radyo İstasyonları 204

Eskişehir'de toplamda 24 adet müze bulunmaktadır, bir tanesi kapalıdır.

Yazılıkaya ören yerini 2013 yılında 2.555 kişi ziyaret ederken, 2016 de 8.498 kişiye çıkmıştır.

Yazılıkaya (Midas Anıtı)
Antik Yazılıkaya Platformunun kuzeydoğu yamacında, 17.00 m yüksekliğinde ve 16,5 m genişliğinde, doğuya bakan anıt üzerinde yazılar olması nedeniyle "Yazılıkaya" olarak isimlendirilmiştir, Frig Kralı Midas'a dayandırılarak "Midas Anıtı" da denmektedir. M.Ö.6.yy'ın ilk çeyreğine tarihlenmektedir. Frig Kaya Anıtların en görkemlisi, bölgenin ve dünyanın önemli ünik yapılarındandır.

Eskişehir'de 2013 yılında vakıflara ait 309 eski eser bulunmaktadır.

Eskişehir'de 16 koleksiyoner bulunmaktadır.

2015 yılında Eskişehir'de, 11 Halk Kütüphanesi 232.480 kitap ve 2 üniversite kütüphanesi 402.187 kitap ile okuyuculara hizmet vermektedir.

Eskişehir'de 2016 yılında 1'i yayınevi, 1'i kamu kurumu, 5'i belediye üzere toplam 42 yayıncı vardır.

Eskişehir Bibliyografyası;
Toplamda 3.865 eserin 898'i kitap, 2.160'ı makale ve 807'si tezdir.

- Eskişehir İl Merkezinde 16 adet Sanat Galerisi ve Sergi Salonu bulunmaktadır.
- Eskişehir İl Merkezi bazında 37 adet sahne/salon bulunmakta olup, 8'i Büyükşehir Belediyesi bünyesindedir.
- 2016 yılında, Büyükşehir Belediyesi 123 yerli, 167 yabancı gösteriyi 85.472 tiyatro seyircisi ile buluşturmuştur.
- 2016 yılında Büyükşehir Belediyesi sahne/salonlarında 38 yerli, 160 yabancı eser senfoni orkestrası konseri verilmiş 25.874 dinleyici sayısına ulaşmıştır.
- 2016 yılında 1 yerli, 4 yabancı opera/bale gösterisini 6.560 kişi izledi.
- Eskişehir'de 15 salonda düzenli olarak tiyatro sahnelenmektedir.
- 2016 yılında 4 sinema toplamda 29 salonu ile 805.911 seyirciye hizmet vermiştir.
- Eskişehir'de 17 adet yerel radyo istasyonu bulunmaktadır.

9.1. Müzeler

MÜZELER		
1	**ETİ ARKEOLOJİ MÜZESİ (1966)**	Eskişehir ilinde yapılan kazılarda ortaya çıkarılan kültür varlıklarıyla oluşturulan müze 2011 yılında mimarisi, teşhir ve tanzimiyle çağdaş, yaşayan, örnek bir müze olarak hizmet vermektedir.
		0 222 230 13 71 & 0 222 220 90 16 Akarbaşı Mah. Atatürk Bulvarı No:64 Odunpazarı / ESKİŞEHİR
2	**BÜYÜKŞEHİR BELEDİYESİ ÇAĞDAŞ CAM SANATLARI MÜZESİ (2007)**	Müzemizde ulusal ve uluslararası sanatçıların çeşitli tekniklerle yapılmış olan cam eserleri sergilenmektedir. Müzede ayrıca 120 kişilik çocuk tiyatrosu bulunmaktadır. 3 cam müze salonu ve 1 adet sergi salonu mevcuttur.
		0 222 234 37 34 Fax: 0 222 220 81 80 Şarkiye Mh. Türkmen Hoca Sk. No:28 Odunpazarı / ESKİŞEHİR
3	**BÜYÜKŞEHİR BELEDİYESİ KENT BELLEĞİ MÜZESİ (2012)**	" Tarih,Kültür Mirası,Etnik Kültür,Eğitim,Kültür ve Sanat, Spor, Ekonomi, Genetik Miras ve Benim Eskişehir'im " olmak üzere toplam 9 tema ve 120 röpörtajdan oluşan sözlü tarih arşivine sahiptir. Ziyaretçiler bu arşive ,kulaklık kullanılarak izlenilmesi tasarlanmış 9 dokunmatik ekrandan ulaşabilmektedir.
		0 222 220 81 85 Fax: 0 222 220 81 80 Şarkiye Mh. Türkmen Hoca Sk. No:28 Odunpazarı / ESKİŞEHİR
4	**YILMAZ BÜYÜKERŞEN BALMUMU HEYKELLER MÜZESİ (2013)**	Eskişehir Büyükşehir Belediye Başkanı Prof. Dr. Yılmaz Büyükerşen'in, Eskişehir'e, kazandırdığı ve Dünyanın pek çok ülkesinde bulunan "Madam Tussaud" Müzesi'nin Türkiye'deki ilk örneği olan "Yılmaz Büyükerşen Balmumu Heykeller Müzesi"nde, Yılmaz Büyükerşen'in Büyükşehir Belediyesi'ne bağışladığı, tarihi kişiler ile yerli ve yabancı ünlü 160 kişinin heykeli yer almaktadır. Müzede, Atatürk'ün çeşitli dönemlerini yansıtan heykelleri, Atatürk'ün ailesinin yanı sıra yerli ve yabancı devlet adamlarının, sanatçıların, medya mensuplarının ve sporcuların canlı hissi veren heykelleri, değişik dekorlar önünde sergilenmektedir. Müzede aynı zamanda Eskişehir'in ve Türkiye'nin tarihinden kesitlere de yer verilmiştir.
		0 222 234 37 34 & 0 222 220 81 85 Atatürk Bulvarı No:43
5	**CANLI TARİH SAHNESİ (2013)**	Atatürk ve İsmet İnönü'nün robotik heykelleri ,kendi ses ve hareketleriyle yakın tarihi anlatmaktadırlar. Sahnede hareketli ve sesli androit iki silikon figürün yanı sıra kurtuluş savaşı ve yakın tarihe ait çeşitli belgesel görüntüler de yer almaktadır.
		0 222 234 37 34 Şarkiye Mh. Türkmen Hoca Sk. No:28 Odunpazarı / ESKİŞEHİR
6	**ESKİŞEHİR KURTULUŞ MÜZESİ (2016)**	Kurtuluş Savaşı'na ait eserler sergilenmektedir
		0 222 234 37 34 Paşa mah. Arif Bey sok. No:6 Odunpazarı / ESKİŞEHİR
7	**ANADOLU ÜNİVERSİTESİ CUMHURİYET TARİHİ MÜZESİ (1994)**	1980 yılında eski eser olarak tespit edilmiştir. 1989 yılında restore edilmek üzere Anadolu Üniversitesine verilmiştir. 23 Nisan 1994 yılında Cumhuriyet Tarihi Müzesi olarak açılmıştır.
		0 222 335 05 80- 4345 Paşa Mah. Atatürk Bulv. No:11 Odunpazarı / ESKİŞEHİR
8	**ANADOLU ÜNİVERSİTESİ ÇAĞDAŞ SANATLAR MÜZESİ (2002)**	Toplam 330 m^2 sergileme alanı ile envanterindeki 232 farklı sanatçıya ait 550 eser dönüşümlü olarak sergilenmektedir.
		0 222 335 05 81-1540 Anadolu Üniversitesi Yunus Emre Kampüsü
9	**ANADOLU ÜNİVERSİTESİ EĞİTİM KARİKATÜRLERİ MÜZESİ (2004)**	Karikatür müzesi binası; 1900'lü yılların başında ve konut olarak kullanılan ahşap bir yapının restorasyonuyla yenilenmesinden oluşturulmuştur. Yapı tipik bir Eskişehir Odunpazarı evidir. Müze, Türkiye'de bir ilk olarak Anadolu Üniversitesi Karikatür Sanatını Araştırma ve Uygulama Merkezi'nin yan kuruluşudur. Müzede; daimi sergi, değişken sergi bölümleri, portre odası, Türk karikatür ustaları odası, Eskişehirli karikatürcüler odası ile kitaplık bölümleri bulunmaktadır.
		0 222 335 05 80 - 1693 Akcami Mah. Malhatun Sok. No:6 Odunpazarı / ESKİŞEHİR

* Kaynak: İlgili Müzeler

MÜZELER (Tablo devam ediyor)		
10	**ESKİŞEHİR HAVACILIK PARKI VE UÇAK MÜZESİ (1997)**	Müzede, havacılık tarihini içeren çeşitli tip ve modellerde sivil ve savaş uçakları açık mekanda sergilenmektedir. Müzenin kapalı mekanda ise pilot giysileri, rozetler, maket uçaklar ve uçak motorları yer almaktadır. 16 Aralık 1997'de İl Çevre Koruma Vakfı tarafından açılmış, 2011 'de Anadolu Üniversitesi devralmıştır.
		0 222 335 35 77 Yenibağlar Mahallesi Uludağ Sokak No:10 Tepebaşı
11	**ANADOLU ÜNİVERSİTESİ FEN FAKÜLTESİ ZOOLOJİ MÜZESİ (1993)**	150 Balık, 48 Amfibi, 40 Sürüngen, 45 Kuş, 20 Memeli ve 350 Omurgasız türü bulunmaktadır.
		0 222 335 05 80-4889 Anadolu Üniversitesi Yunus Emre Kampüsü Fen Fakültesi Biyoloji Bölümü
12	**ANADOLU ÜNİVERSİTESİ FEN FAKÜLTESİ MATEMATİK NOKTASI (2011)**	Matematik ile ilgili modellerin ve Antika eserlerin sergilendiği salon
		0 222 335 05 80-4648 Anadolu Üniversitesi Yunus Emre Kampüsü Fen Fakültesi
13	**ESOGÜ ZOOLOJİ MÜZESİ (2005)**	Eskişehir ve çevresi başta olmak üzere ülkemizde yer alan hayvansal biyoçeşitliliğin sergilenmesi ve tanıtımı yapılmaktadır. Yaklaşık dönem dönem 600-900 adet örnek sergilenmektedir. Omurgalı hayvan örnekleri ne ait iskeletler, tahnitleri yapılmış örnekler ile omurgasızlara ait böcek ve benzeri eklembacaklılardan oluşan koleksiyon yer almaktadır
		0 222 239 37 50 -2853-2852-2726 ESOGÜ Fen Edebiyat Fakültesi F3 Blok Meşelik
14	**ESOGÜ MASK MÜZESİ (2012)**	Hıfzı TOPUZ' un 1962 yılı sonrasında Afrika'da oluşturduğu ve 2005 yılında Eskişehir Osmangazi Üniversitesi'ne armağan ettiği "KARA AFRİKA SANATI " isimli eserlerin bulunduğu bir kolleksiyondur.Sanat ve Tasarım Fakültesi Dekanlık Binasına yeni taşındığı için müze hakkında detaylı bir bilgi verilememektedir.
		0 222 230 39 72 4340-4341 Fax:0 222 221 00 96 ESOGÜ Bademlik Yerleşkesi Sanat ve Tasarım Fak. Bademlik Kampüsü Dekanlık Binası Dede Mah. Şahabettin cd. Haktanur sok. Odunpazarı / ESKİŞEHİR
15	**ODUNPAZARI BELEDİYESİ LÜLETAŞI MÜZESİ (2008)**	Dünyanın ilk lületaşı müzesidir.
		0 222 221 27 74 Kemal Zeytinoğlu Caddesi Kurşunlu Külliyesi - Odunpazarı
16	**ODUNPAZARI BELEDİYESİ TAYFUN TALİPOĞLU DAKTİLO MÜZESİ**	Tarihi Şamlıoğlu Konağında açılacak olan Tayfun TALİPOĞLU ve bir çok hayırsever vatandaşın bağışladığı daktilolarda oluşan Türkiye'nin ilk daktilo müzesidir.
		Dede Mahallesi Şamlılar sokak No:1
17	**ODUNPAZARI BELEDİYESİ AHŞAP ESERLER MÜZESİ**	1529'dan sonrasına tarihlenen, kesme ve doğal taşın bir arada kullanılmasıyla inşa edilen, enlemesine on dört bölüme ayrılmış ve her birimin üstü beşik tonozla örtülmüş yapı içerisine açılan müzede yurt içi ve yurt dışından çok fazla sayıda sanatçının katılımıyla gerçekleşen Uluslararası Ahşap Festivali kapsamında yapılan eserlerden oluşmaktadır.
		Paşa Mahallesi, Kemal Zeytinoğlu Cd. No:8, 26030 Odunpazarı/Eskişehir
18	**TCDD EĞİTİM VE KÜLTÜR MÜZESİ (1988)**	TCDD'nin kuruluşundan günümüze kadar TCDD içinde kullanılmış olan materyallerin sergilenmesi amacıyla açılmıştır.
		0 222 225 80 80 - 4395 Hoşnudiye Mahallesi İstasyon Caddesi No: 111- 26130
19	**İNÖNÜ SAVAŞLARI MÜZESİ (2001)**	I. ve II. İnönü Savaşlarında İsmet Paşa'nın karargah olarak kullandığı bina.
		0 222 591 25 20 Çarşı Mah. Karargâh Cad. İnönü – Eskişehir
20	**SEYİTGAZİ KAYMAKAMLIĞI BOR ve ETNOGRAFYA MÜZESİ (2008)**	1207 yılında yapılan Selçuklu Hamamı'nda bulunuyor. Müzede Kırka, Bigadiç, Keskelek, Emet ve Bandırma'da çıkarılan bor madeni ve örnekleri, Etibor Genel Müdürlüğü'ne ve işletme müdürlüklerine ait bilgi ve fotoğraflar, bor madeni ile ilgili bilgiler, açık ocak maketi ve bordan üretilen sanayi ürünleri yer alıyor. Ayrıca, eski Seyitgazi ev eşyaları, tarım aletleri ile el sanatları ürünleri de ziyaretçileri bekliyor.
		(555) 970 13 77 İkiçeşme Mahallesi Afyon Caddesi (Eski Selçuklu Hamamı) SEYİTGAZİ

* Kaynak: İlgili Müzeler

MÜZELER (Tablo devam ediyor)		
21	**OSMANLI EVİ (2015)**	Osmanlı zamanında halil İbrahim Sipahioğlu tarafından 1880-1893 yılları arasında yaptırılmış klasik Osmanlı mimarisi uygulanmıştır.
		221 05 58 Dede mh. Yeşilefendi sk. No:22
22	**NASRETTİN HOCA'NIN EVİ (2007)**	Kültür Bakanlığı Nasrettin Hoca'nın evini 2007 yılında restore etmiştir içi boştur.
		Nasrettin Hoca Kasabası – Eskişehir
23	**YUNUS EMRE MÜZESİ (1970)**	Yunus Emre'nin Sarıköy'de mezarının bulunduğuna dair belgeler ve 1800'lü yıllara ait giysi ve eşyalar mevcuttur.
		Yunus Emre Beldesi – Eskişehir
24	**SEYİTGAZİ MÜZESİ****	Müze Eskişehir-Afyon karayolu üzerinde, Eskişehir'e bağlı Seyitgazi İlçesi'nde bulunan tarihî Seyyid Battalgazi Külliyesi'nin müderris odaları ve dershane bölümlerinde faaliyet göstermektedir. Yapı olarak iyi korunmuş külliyenin içerisinde tarihî kişiliklere ait türbeler bulunmaktadır. Bu yapı Selçuklu ve Osmanlı Dönemi mimarî özelliklerini göstermesi bakımından önemlidir. Eski Eserler ve Müzeler Genel Müdürlüğü'nün teşhir müsaadesi ile 1966 yılında Seyitgazi Turizm Derneği tarafından ziyarete açılmıştır.
		Veri elde edilememiştir.

* Kaynak: İlgili Müzeler
**2007 yılında kapatılmıştır.

MÜZELER ESER ve ZİYARETÇİ SAYILARI										
MÜZE ADI			ESER SAYISI				ZİYARETÇİ SAYISI			
			2013	2014	2015	2016	2013	2014	2015	2016
1	Eti Arkeoloji Müzesi	Etnografya	19.211	19.516	19.516	3.533	28.827	10.394	11.724	13.915
		Arkeoloji				7.113				
		Sikke				8.242				
2	Büyükşehir Belediyesi Çağdaş Cam Sanatları Müzesi		108	114	114	121	108.025	94.832	73.973	79.612
3	Büyükşehir Belediyesi Kent Belleği Müzesi		10	13	13	13				
4	Yılmaz Büyükerşen Balmumu Heykeller Müzesi		164	168	168	248	157.253	260.557	354.204	300.516
5	Canlı Tarih Sahnesi**		2	2	2	2	0**	3.543	2.900	4.629
6	Eskişehir Kurtuluş Müzesi		-	-	-	45	-	-	-	12.334
7	Anadolu Üniversitesi Cumhuriyet Tarihi Müzesi***		485	***	***		13.619	***	***	
8	Anadolu Üniversitesi Çağdaş Sanatlar Müzesi		600	620	114		18.100	14.700	14.256	
9	Anadolu Üniversitesi Eğitim Karikatürleri Müzesi		300	302	302		33.509	37.859	39.848	
10	Eskişehir Havacılık Parkı Ve Tayyare Müzesi		21	21	21		15.000	15.000	15.000	
11	Anadolu Üniversitesi Fen Fakültesi Zooloji Müzesi		30.000	10.000	15.000		1.500	1.000	1.000	
12	Anadolu Üniversitesi Fen Fakültesi Matematik Noktası		-	350	400		-	4.000	900	
13	Esogü Zooloji Müzesi		821	643	640	900	7.900	4.800	5.500	7.000
14	Esogü Mask Müzesi		33	33	-		Genel Acık alanda sergilenmektedir.			
15	Odunpazarı Belediyesi Lületaşı Müzesi		457	457	450	562	-	239.818	369.681	500.000
16	Odunpazarı Belediyesi Tayfun TALİPOĞLU Daktilo Müzesi		-	-	59	92	-	-	-	3.332
17	Odunpazarı Belediyesi Ahşap Eserler Müzesi		-	-	-	136	-	-	-	647
18	Tcdd Eğitim Ve Kültür Müzesi		63	63	63	63	7.921	7.215	7.615	6.572
19	İnönü Savaşları Müzesi		99	99	150		2.000	2.300	220	
20	Seyitgazi Bor Ve Etnografya Müzesi		270	270	400	400	2.500	3.750	2.000	12.000
21	Osmanlı Evi		-	-	10		-	-	2.500	
22	Nasrettin Hoca Evi		Veri elde edilememiştir.							
23	Yunusemre Müzesi		Veri elde edilememiştir.							
24	Seyitgazi Müzesi****		Kapalı							

* Kaynak: İlgili Müzeler
** 28 Ekim 2013 tarihinde açılışı yapılmış olan müze, ziyaretçilere 19 Mayıs 2014 tarihinde hizmet vermeye başladığından 2013 yılında ziyaretçisi sayısı "0" dır.
***1 Ocak 2013-31 Mayıs 2013arasındaki ziyaretçi sayısıdır, 1 Haziran 2013'den itibaren tadilata girmiştir.
****2007 yılında kapatılmıştır.

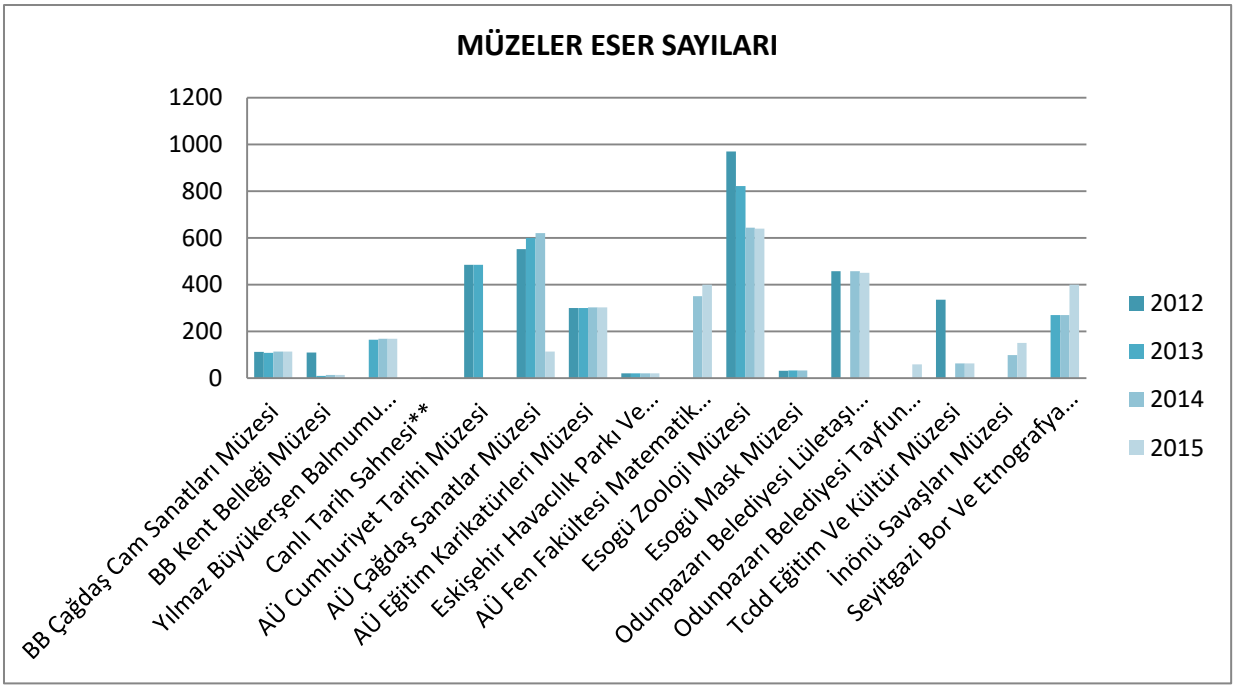

** Eti Arkeoloji Müzesi ve Anadolu Üniversitesi Fen Fakültesi Zooloji Müzesi eser sayıları diğer müzelerin eser sayısından çok fazla olduğundan grafiğe dahil edilmemiştir.*

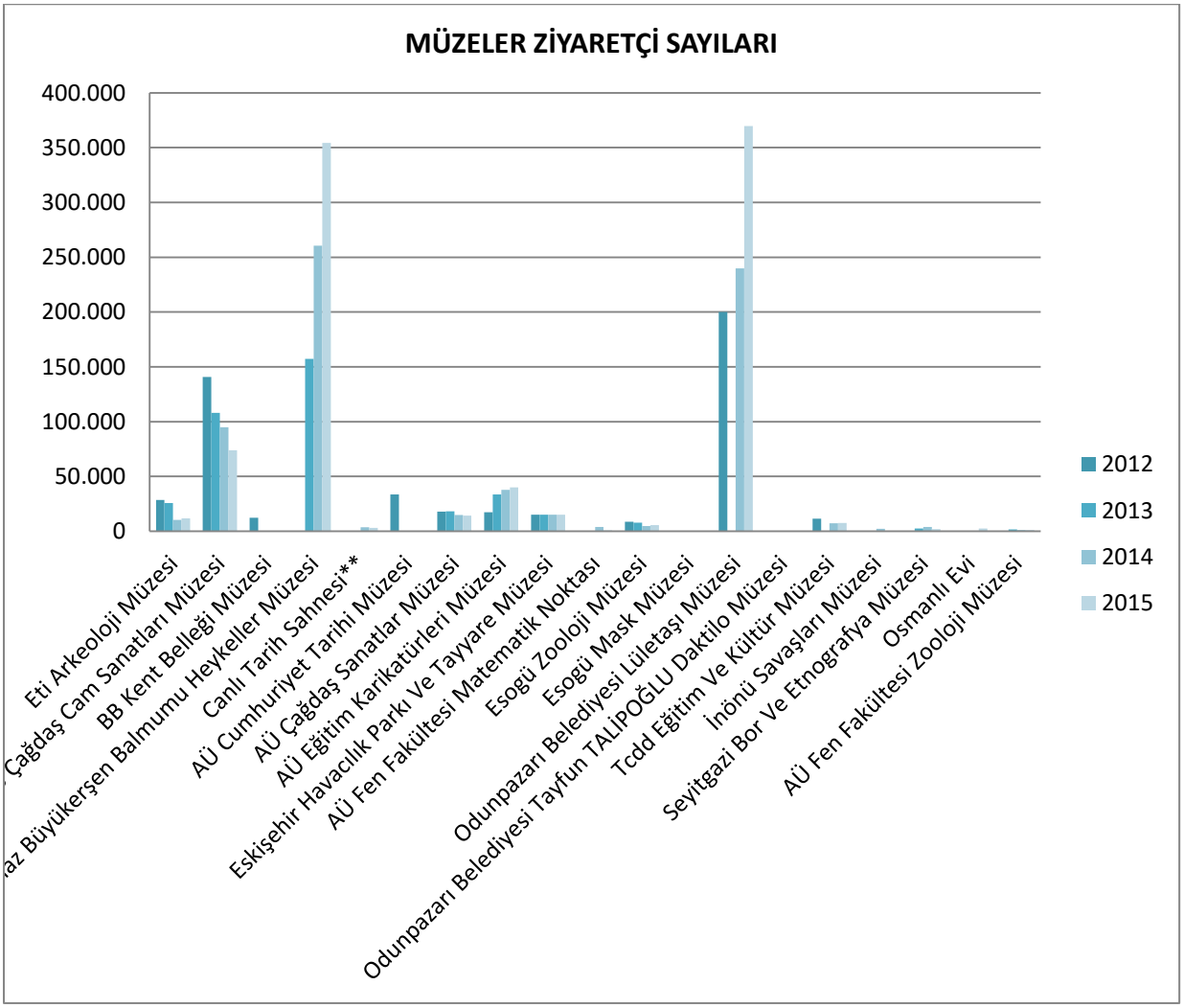

9.2. Örenyerleri

ÖRENYERİ GENEL BİLGİLERİ	
PESSİNUS	Eski çağların ünlü kenti Pessinus'un kalıntıları Sivrihisar yakınında, Ankara-Eskişehir karayolu üzerinde, bugünkü Ballıhisar Köyünde bulunmaktadır. Eski Kral Yolu üzerinde olan antik şehrin üzerinde bugün Ballıhisar Köyü kurulmuştur. Friglerce Kybele diye adlandırılan ana tanrıçanın bulunduğu en önemli tapınma yerlerinden biri olarak bilinmektedir. Büyük olasılıkla bir meteor olan siyah taşın, gökten inen tanrıça idolünün bulunduğu yerdir. Romalılar, Kartaca'ya karşı olan savaşı kazanabilmek için bu taşı M.Ö. 204 yılında Roma'ya götürürler ve bunu Magna Mater (Ulu Ana) diye adlandırırlar. Pessinus ana tanrıça için yapılmakta olan törenlere sahne olur ve o dönemlerde kendini ana tanrıçaya adayanların merkezi konumuna gelir.
YAZILIKAYA	Eskişehir, Kütahya ve Afyonkarahisar illerinin kavşak noktasında yer almaktadır. Anadolunun güçlü Demir Çağı krallıklarından olan Friglerin ana yayılım bölgesi içerisinde kalan Ören yeri 19. Yüzyıldan itibaren Avrupalı gezgin ve araştırmacıların ilgi odağı olmuştur. Bölgede başta Frigler olmak üzere Hellenestik, Roma, Doğu Roma ve Türk dönemlerine ait çoğu tüf kayalara oyulmuş birçok eser saptanmıştır. Bölge zengin ormanları binlerce yılda oluşan doğal anıt niteliğindeki peri bacaları, zengin fauna ve florası ile ilginç peyzaj özelliklerine sahiptir.

*Kaynak: Eskişehir Müze Müdürlüğü

ÖRENYERLERİ ZİYARETÇİ SAYILARI				
ÖRENYERİ ADI	**ZİYARETÇİ SAYISI**			
	2013	**2014**	**2015**	**2016**
PESSİNUS	1.877	12.323	1.634	3.969
YAZILIKAYA	2.555	3.028	4.182	8.498

*Kaynak: Eskişehir Müze Müdürlüğü

9.3. Tescilli Sit Alanları

TESCİLLİ SİT ALANLARI					
	2012	**2013**	**2014**	**2015**	**2016**
Arkeolojik Sit Alanı	423	447	469	488	519
Kentsel Sit Alanı	-	4	4	4	4
Doğal Sit Alanı	-	12	12	-	-
Tarihi Sit Alanı	-	-	-	-	-
Diğer Sit Alanları	-	-	-	-	-
Arkeolojik ve Doğal Sit	23	21	21	20	21
Arkeolojik ve Tarihi Sit	1	1	1	1	1
Kentsel ve Arkeolojik Sit	-	-	-	-	-
Tarihi ve Kentsel Sit	1	1	1	-	-
TOPLAM	**448**	**486**	**508**	**513**	**545**

*Kaynak: Eskişehir Kültür Varlıklarını Koruma Bölge Kurulu Müdürlüğü

9.4. Tescilli Taşınmaz Kültür ve Tabiat Varlıkları

TESCİLLİ TAŞINMAZ KÜLTÜR ve TABİAT VARLIKLARI					
	2012	**2013**	**2014**	**2015**	**2016**
Sivil Mimarlık Örneği	1.232	1.119	1.126	1.074	1.068
Dinsel Yapılar	131	131	132	134	136
Kültürel Yapılar	83	84	85	85	89
İdari Yapılar	64	63	63	63	63
Askeri Yapılar	9	9	9	9	4
Endüstriyel ve Ticari Yapılar	175	159	159	149	151
Mezarlıklar	26	26	26	26	29
Şehitlikler	2	2	2	2	3
Anıt ve Abideler	4	4	4	4	1
Doğal Varlıklar	-	-	-	-	-
Kalıntılar	5	4	4	4	4
Koruma Alanı	-	2	2	2	**2**
TOPLAM	**1.731**	**1.603**	**1.612**	**1.552**	**1.550**

*Kaynak: Eskişehir Kültür Varlıklarını Koruma Bölge Kurulu Müdürlüğü

9.5. Vakıflara Ait Eski Eser Sayısı

VAKIFLARA AİT ESKİ ESER SAYISI			
	2011	2012	2013
VAKIFLARA AİT ESKİ ESER SAYISI	302	307	309

*Kaynak: TÜİK

9.6. Koleksiyonerler

KOLEKSİYONERLER					
	2012	2013	2014	2015	2016
KOLEKSİYONERLER	24	20	20	Veri elde edilemedi	16

*Kaynak: Eskişehir İl Kültür ve Turizm Müdürlüğü

9.7. Kütüphaneler

KÜTÜPHANE İSTATİSTİKLERİ					
KÜTÜPHANE TÜRÜ	KÜTÜPHANE SAYISI	KİTAP SAYISI	KULLANICI SAYISI	KAYITLI ÜYE SAYISI	ÖDÜNÇ VERİLEN METERYAL SAYISI
HALK (2015)	11	232.480	357.798	42.247	238.340
ÜNİVERSİTE (2015)	2	402.187	1.949.238	81.104	213.551
RESMİ OKUL (2013)	236	227.604	-	-	-
ÖZEL OKUL(2013)	15	24.160	-	-	-
ÖZEL KURSLAR (2013)	103	30.655	-	-	-

*Kaynak: TÜİK, İlgili Kurumlar

HALK KÜTÜPHANELERİ KONULARINA GÖRE KİTAP SAYISI (2013)	
GENEL	9.307
FELSEFE ve PSİKOLOJİ	5.502
DİN	7.167
SOSYAL BİLİMLER	39.006
DİL ve DİLBİLİM	2.731
DOĞA BİLİMLERİ ve MATEMATİK	3.823
UYGULAMALI BİLİMLER ve TEKNOLOJİ	5.462
SANAT	8.334
EDEBİYAT ve RETORİK	86.974
COĞRAFYA, TARİH ve YARDIMCI DİSİPLİNLER	25.733
TOPLAM	194.039

*Kaynak: TÜİK

HALK KÜTÜPHANELERİ YAZMA ve BASMA ESER SAYISI (2013)		
YAZMA KİTAPLAR	TOPLAM	0
1928 HARF DEVRİMİ ÖNCESİ BASILMIŞ KİTAPLAR	ESKİ HARFLİ TÜRKÇE	2.952
	ARAPÇA	823
	FARSÇA	16
	DİĞER DİLLER	27
	TOPLAM	3.818
1928 HARF DEVRİMİ SONRASI BASILMIŞ KİTAPLAR	ESKİ HARFLİ TÜRKÇE	3
	YENİ HARFLİ TÜRKÇE	186.414
YABANCI DİLLER	İNGİLİZCE	2.637
	FRANSIZCA	480
	ALMANCA	435
	ARAPÇA	93
	FARSÇA	12
	DİĞER DİLLER	147
	TOPLAM	3.804
	TOPLAM	194.039

*Kaynak: TÜİK

HALK KÜTÜPHANELERİ KİTAP DIŞI METARYAL SAYISI (2013)	
AFİŞ	20
PLAK	27
SES KASEDİ	480
CD	870
DİSKET	2
DVD	21
VİDEO KASET	47
TOPLAM	1.467

*Kaynak: TÜİK

HALK KÜTÜPHANELERİ ÖDÜNÇ VERİLEN METARYALLER (2013)				
		ERKEK	KADIN	TOPLAM
KİTAP	ÇOCUK	33.799	56.013	89.812
	YETİŞKİN	33.106	83.884	116.990
KİTAP DIŞI METERYAL	ÇOCUK	855	980	1.835
	YETİŞKİN	62	98	160
SÜRELİ YAYIN	ÇOCUK	831	1.042	1.873
	YETİŞKİN	85	105	190
			TOPLAM	210.860

*Kaynak: TÜİK

HALK KÜTÜPHANELERİ					
KÜTÜPHANE ADI	ADRESİ		2014	2015	2016
ESKİŞEHİR İL HALK KÜTÜPHANESİ (1968)	İstiklal Mh. Reşadiye Cad. No:18 Odunpazarı	MATERYAL			
		Kitap Sayısı	93.805	100.802	106.735
		Abone Olunan Süreli Yayın Sayısı	190	268	284
		KULLANICI			
		Kullanıcı (Okuyucu) Sayısı	272.013	292.602	176.764
		Kayıtlı Üye Sayısı	18.426	38.715	37.075
		Ödünç Verilen Materyal Sayısı	190.572	202.154	202.154
		Kültürel Etkinlik Sayısı	22	12	13
		Kültürel Etkinliklerden Yararlanan Kullanıcı Sayısı	4.500	7.302	2.530
DUMLUPINAR ÇOCUK KÜTÜPHANESİ (1956)	Hoşnudiye Mh. Başak Sk. No:2 Tepebaşı	MATERYAL			
		Kitap Sayısı	14.518	15.060	9.381
		Abone Olunan Süreli Yayın Sayısı	11	25	16
		KULLANICI			
		Kullanıcı (Okuyucu) Sayısı	8.681	15.492	3.068
		Kayıtlı Üye Sayısı	423	643	471
		Ödünç Verilen Materyal Sayısı	5.297	7.648	2.649
		Kültürel Etkinlik Sayısı	5	2	-
		Kültürel Etkinliklerden Yararlanan Kullanıcı Sayısı	2.500	530	-
ODUNPAZARI İLÇE HALK KÜTÜPHANESİ (1976)	Sümer Mh. Çakmak Cad. No:1 Odunpazarı	MATERYAL			
		Kitap Sayısı	12.576	12.576	12.576
		Abone Olunan Süreli Yayın Sayısı	88	35	81
		KULLANICI			
		Kullanıcı (Okuyucu) Sayısı	8.576	8.328	8.779
		Kayıtlı Üye Sayısı	351	256	420
		Ödünç Verilen Materyal Sayısı	1.563	1.673	2.009
		Kültürel Etkinlik Sayısı	0	0	0
		Kültürel Etkinliklerden Yararlanan Kullanıcı Sayısı	0	0	0

*Kaynak: Eskişehir İl Kültür ve Turizm Müdürlüğü

HALK KÜTÜPHANELERİ (Tablo devam ediyor)					
KÜTÜPHANE ADI	**ADRESİ**		**2014**	**2015**	**2016**
ALPU İLÇE HALK KÜTÜPHANESİ (1990)	Fatih Mihalıçık Cad.DSİ Binası Alpu	**MATERYAL**			
		Kitap Sayısı	8.134	8.134	10.491
		Abone Olunan Süreli Yayın Sayısı	30	21	42
		KULLANICI			
		Kullanıcı (Okuyucu) Sayısı	2.339	6.111	194
		Kayıtlı Üye Sayısı	74	323	119
		Ödünç Verilen Materyal Sayısı	1.813	3.730	245
		Kültürel Etkinlik Sayısı	0	0	0
		Kültürel Etkinliklerden Yararlanan Kullanıcı Sayısı	0	0	0
BEYLİKOVA İLÇE HALK KÜTÜPHANESİ (1993)	İnönü Caddesi 3. Sokak No:1 Beylikova	**MATERYAL**			
		Kitap Sayısı	8.589	8.589	8.589
		Abone Olunan Süreli Yayın Sayısı	0	0	0
		KULLANICI			
		Kullanıcı (Okuyucu) Sayısı	5.951	3.931	2.325
		Kayıtlı Üye Sayısı	607	560	890
		Ödünç Verilen Materyal Sayısı	5.951	5.951	1.286
		Kültürel Etkinlik Sayısı	0	1556	0
		Kültürel Etkinliklerden Yararlanan Kullanıcı Sayısı	0	0	0
ÇİFTELER İLÇE HALK KÜTÜPHANESİ (1982)	Adalar Mah. Girne Cad. No: 18 Çifteler	**MATERYAL**			
		Kitap Sayısı	14.215	14.215	15.445
		Abone Olunan Süreli Yayın Sayısı	59	25	40
		KULLANICI			
		Kullanıcı (Okuyucu) Sayısı	3.021	3.143	4.797
		Kayıtlı Üye Sayısı	334	302	576
		Ödünç Verilen Materyal Sayısı	2.835	2.430	4.590
		Kültürel Etkinlik Sayısı	0	1	-
		Kültürel Etkinliklerden Yararlanan Kullanıcı Sayısı	0	350	-
İNÖNÜ İLÇE HALK KÜTÜPHANESİ (1993)	Kütahya Caddesi No:76 İnönü	**MATERYAL**			
		Kitap Sayısı	6.335	6.335	6.335
		Abone Olunan Süreli Yayın Sayısı	0	0	0
		KULLANICI			
		Kullanıcı (Okuyucu) Sayısı	943	529	-
		Kayıtlı Üye Sayısı	154	45	-
		Ödünç Verilen Materyal Sayısı	368	304	-
		Kültürel Etkinlik Sayısı	0	0	0
		Kültürel Etkinliklerden Yararlanan Kullanıcı Sayısı	0	0	0
MİHALIÇÇIK ANNEMİN İLÇE HALK KÜTÜPHANESİ (1967)	Cami Kebir Mh. Kütüphane Sk. No: 3 Mihalıççık	**MATERYAL**			
		Kitap Sayısı	15.521	15.521	4.525
		Abone Olunan Süreli Yayın Sayısı	32	21	61
		KULLANICI			
		Kullanıcı (Okuyucu) Sayısı	4.556	5.809	5.809
		Kayıtlı Üye Sayısı	153	268	169
		Ödünç Verilen Materyal Sayısı	2.020	2.860	1.513
		Kültürel Etkinlik Sayısı	0	0	0
		Kültürel Etkinliklerden Yararlanan Kullanıcı Sayısı	0	0	0
MAHMUDİYE İLÇE HALK KÜTÜPHANESİ (1982)	Işıklar Mh. Hükümet Konağı B Girişi Mahmudiye	**MATERYAL**			
		Kitap Sayısı	21.276	22.367	22.858
		Abone Olunan Süreli Yayın Sayısı	0	60	42
		KULLANICI			
		Kullanıcı (Okuyucu) Sayısı	10.690	11.110	11.193
		Kayıtlı Üye Sayısı	629	629	645
		Ödünç Verilen Materyal Sayısı	5.505	6.091	6.106
		Kültürel Etkinlik Sayısı	0	0	0
		Kültürel Etkinliklerden Yararlanan Kullanıcı Sayısı	0	0	0

*Kaynak: Eskişehir İl Kültür ve Turizm Müdürlüğü

HALK KÜTÜPHANELERİ (Tablo devam ediyor)					
KÜTÜPHANE ADI	**ADRESİ**		**2014**	**2015**	**2016**
SEYİTGAZİ DR. AYHAN ONURSAL İLÇE HALK KÜTÜPHANESİ (1982)	İkiçeşme Mh. Afyon cad. No:14 Seyitgazi	**MATERYAL**			
		Kitap Sayısı	12.584	12.584	12.584
		Abone Olunan Süreli Yayın Sayısı	93	36	179
		KULLANICI			
		Kullanıcı (Okuyucu) Sayısı	6.857	10.475	9.209
		Kayıtlı Üye Sayısı	465	494	542
		Ödünç Verilen Materyal Sayısı	4.008	5.388	2.901
		Kültürel Etkinlik Sayısı	0	0	0
		Kültürel Etkinliklerden Yararlanan Kullanıcı Sayısı	0	0	0
SİVRİHİSAR PROF.DR. MEHMET KAPLAN İLÇE HALK KÜTÜPHANESİ (1968) **	Camikebir Mh. Hızırbey Cad. No:1 Sivrihisar	**MATERYAL**			
		Kitap Sayısı	15.954	16.297	16.297
		Abone Olunan Süreli Yayın Sayısı	0	0	0
		KULLANICI			
		Kullanıcı (Okuyucu) Sayısı	500	268	-
		Kayıtlı Üye Sayısı	53	12	-
		Ödünç Verilen Materyal Sayısı	116	111	-
		Kültürel Etkinlik Sayısı	0	0	0
		Kültürel Etkinliklerden Yararlanan Kullanıcı Sayısı	0	0	0

*Kaynak: Eskişehir İl Kültür ve Turizm Müdürlüğü

ÜNİVERSİTE KÜTÜPHANELERİ				
KÜTÜPHANE ADI		**2013**	**2014**	**2015**
ANADOLU ÜNİVERSİTESİ KÜTÜPHANE ve DOKÜMANTASYON DAİRE BAŞKANLIĞI (1958)	**MATERYAL**			
	Kitap Sayısı	288.739	296.255	303.305
	Abone Olunan Süreli Yayın Sayısı	225	632	556
	KULLANICI			
	Kullanıcı (Okuyucu) Sayısı	444.721	1.161.966	1.408.218
	Kayıtlı Üye Sayısı	-	44.823	46.161
	Ödünç Verilen Materyal Sayısı	200.227	194.127	178.147
	Kültürel Etkinlik Sayısı	-	-	1
	Kültürel Etkinliklerden Yararlanan Kullanıcı Sayısı	-	-	150
ESKİŞEHİR OSMANGAZİ ÜNİVERSİTESİ KÜTÜPHANE ve DOKÜMANTASYON DAİRE BAŞKANLIĞI (2004)	**MATERYAL**			
	Kitap Sayısı	87.207	93.198	98.882
	Abone Olunan Süreli Yayın Sayısı	80	86	66
	KULLANICI			
	Kullanıcı (Okuyucu) Sayısı	417.887	477.112	541.020
	Kayıtlı Üye Sayısı	33.842	35.287	34.943
	Ödünç Verilen Materyal Sayısı	37.699	34.728	35.404
	Kültürel Etkinlik Sayısı	-	-	-
	Kültürel Etkinliklerden Yararlanan Kullanıcı Sayısı	-	-	-

*Kaynak: Anadolu Üniversitesi, Eskişehir Osmangazi Üniversitesi

ODUNPAZARI BELEDİYESİ KÜTÜPHANELERİ			
KÜTÜPHANE ADI			**2016**
1.Atahol Behramoğlu Halk K. 2.Fakir Baykurt H.K. 3.Atiye Aykanat H.K. 4.Orhangazi H.K. 5.Uğur Mumcu P. Açık Hava H.K. 6.Basın P. Açık Hava H.K. 7.OMEK K. 8.Hüseyin Kormazgil H.K.	9.Kemal Tahir H.K. 10.Yaşar Kemal H.K. 11.Mehmet Akif Ersoy H.K. 12.Karapınar K. 13.Ihlamurkent K. 14.Erenköy Sezai Aksoy H.K. 15.Aydın Arat H.K. 16.Sultandere75.Yıl Sezai Aksoy H.K.	**MATERYAL**	
		Kitap Sayısı	40.000
		Abone Olunan Süreli Yayın Sayısı	-
		KULLANICI	
		Kullanıcı (Okuyucu) Sayısı	5.000
		Kayıtlı Üye Sayısı	5.000
		Ödünç Verilen Materyal Sayısı	-
		Kültürel Etkinlik Sayısı	15
		Kültürel Etkinliklerden Yararlanan Kullanıcı S.	7.500

*Kaynak: Odunpazarı Belediyesi

ÖRGÜN VE YAYGIN EĞİTİM KURUM KÜTÜPHANELERİ ve MATERYAL SAYISI (2013)				
	RESMİ OKUL	ÖZEL OKUL	ÖZEL KURSLAR	TOPLAM
Kütüphane Sayısı	236	15	103	**354**
Kitap	227.604	24.160	30.655	**282.419**
Süreli Yayın	2.928	359	4.351	**7.638**
CD	1.553	1.864	2.208	**5.625**
DVD	749	819	645	**2.213**
VCD	796	758	571	**2.125**
Video Kaset	1.137	669	149	**1.955**
Afiş, Atlas, Harita, Mikrofilm, Disket vb.	7.537	1.150	1.743	**10.430**

*Kaynak: TÜİK

9.8. Satılan Kitap Bandrol Adedi

SATILAN KİTAP BANDROL ADEDİ (2012)	
ESKİŞEHİR	2.023.588
TÜRKİYE	293.257.624

*Kaynak: TÜİK

9.9. ISBN İstatistikleri

YAYIMCILARIN TÜRLERİNE GÖRE DAĞILIMI (2016)		
YAYIMCI TÜRÜ	TÜRKİYE	ESKİŞEHİR
Belediye	33	5
Dernek	52	0
Kamu Kurumu	17	1
Odalar ve Birlikler	10	1
Vakıflar	33	2
Yayınevi	883	1
Üniversite	19	2
Diğer	1.352	30
TOPLAM	**2.399**	**42**

*Kaynak: Kültür ve Turizm Bakanlığı - Kütüphaneler ve Yayımlar Genel Müdürlüğü - ISBN Türkiye Ajansı

YAYIMLANAN MATERYALLERİN TÜRLERİNE GÖRE DAĞILIMI								
MATERYAL TÜRÜ	TÜRKİYE				ESKİŞEHİR			
	2013	2014	2015	2016	2013	2014	2015	2016
Basılı Kitap	42.655	44.613		51.113	176	155		392
Elektronik Kitap (DVD, VCD, CD, Bellek)	13	193		325	0	0		43
Konuşan Kitap (Kaset, CD, DVD, Bellek)	2.299	5.245		30	1	1		0
Elektronik Kitap (web tabanlı)	21	16		2.697	0	0		1
Diğer	383	202		281	3	0		0
TOPLAM	**47.352**	**50.752**		**54.446**	**180**	**160**		**436**

*Kaynak: Kültür ve Turizm Bakanlığı - Kütüphaneler ve Yayımlar Genel Müdürlüğü - ISBN Türkiye Ajansı, TÜİK

9.10. Eskişehir Bibliyografyası

ESKİŞEHİR BİBLİYOGRAFYASI			
	KİTAPLAR	MAKALELER	TEZLER
Arkeoloji	31	359	29
Basın Yayın	8	16	5
Bibliyografya - Katolog	30	47	2
Biyografi	132	244	10
Biyoloji	4	15	22
Botanik	3	20	33
Coğrafya	3	28	24
Çevre	16	49	46
Dil - Edebiyat	20	53	12
Din - İnanç	-	9	5
Eğitim	117	132	115
Ekonomi	48	105	36
Folklor	10	42	2
Genel	52	34	8
Gezi - Seyahatname	12	6	-
Hayvancılık - Zooloji	19	48	30
Hukuk	37	4	-
İşletme	-	4	51
Kimya	-	4	9
Mimarlık	19	89	35
Mühendislik	2	48	28
Müzik	8	-	-
Ormancılık	7	20	5
Sanat	19	36	8
Sanayi	28	111	34
Siyaset ve Yönetim	19	4	-
Sosyal Yaşam	36	48	19
Spor	4	6	12
Şehircilik	7	42	28
Tarım	98	74	45
Tarih	81	157	16
Tıp - Sağlık	9	150	55
Turizm	8	17	2
Yer Bilimleri	11	139	81
TOPLAM	898	2.160	807
GENEL TOPLAM	**3.865**		

*Kaynak: Eskişehir Bibliyografyası - Anadolu Üniversitesi Yayınları - 2009

***Bibliyografya Nedir ?** *Kitap ve makalelerin adlarını, yıllarını, sayfa sayılarını, nerede yayınlandıklarını veya ne işe yaradıklarını açıklayan eserlerdir. Milli kütüphane tarafından periyodik olarak çıkartılan Türkiye bibliyografyası buna örnek olarak verilebilir. Bir diğer adı bibliyografi'dir.*

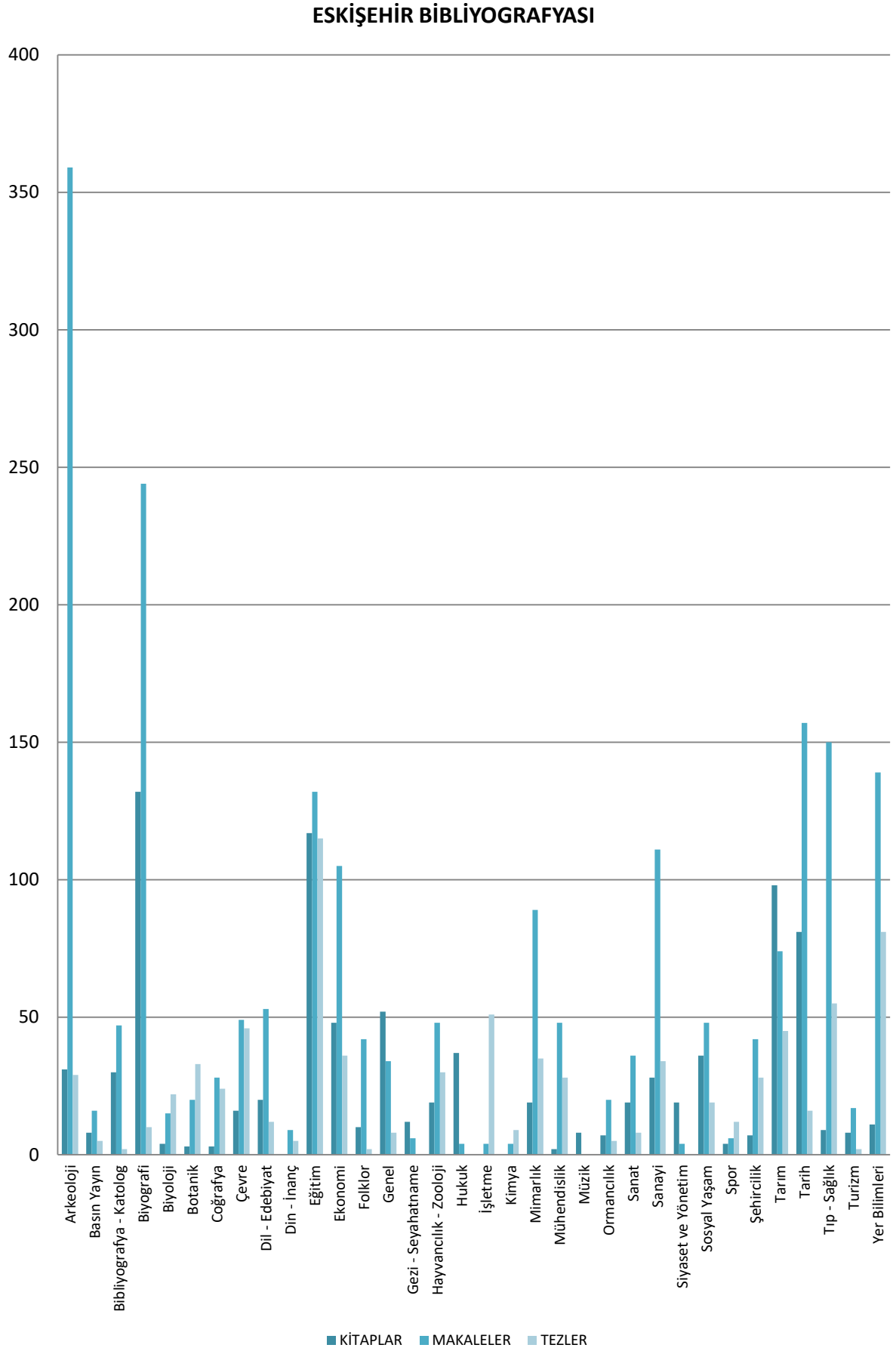
ESKİŞEHİR BİBLİYOGRAFYASI
400
350
300
250
200
150
100
50
0
Arkeoloji
Basın Yayın
Bibliyografya - Katolog
Biyografi
Biyoloji
Botanik
Coğrafya
Çevre
Dil - Edebiyat
Din - İnanç
Eğitim
Ekonomi
Folklor
Genel
Gezi - Seyahatname
Hayvancılık - Zooloji
Hukuk
İşletme
Kimya
Mimarlık
Mühendislik
Müzik
Ormancılık
Sanat
Sanayi
Siyaset ve Yönetim
Sosyal Yaşam
Spor
Şehircilik
Tarım
Tarih
Tıp - Sağlık
Turizm
Yer Bilimleri
KİTAPLAR
MAKALELER
TEZLER

9.11. Güzel Sanatlar Galerileri ve Sergi Salonları

GÜZEL SANATLAR GALERİLERİ ve SERGİ SALONLARI				
ADI		**SERGİ ALANI (m^2)**	**ADRESİ**	**TELEFONU**
ESKİŞEHİR GÜZEL SANATLAR GALERİSİ		245	Arifiye Mh. Sencer Sok. No:1 (Taşbaşı)	230 13 78
BÜYÜKŞEHİR BELEDİYESİ	Atatürk Kültür Sanat Ve Kongre Merkezi Sergi Salonu	1.680	Kurtuluş Mh. Cumhuriyet Bulvarı No:104	210 00 80 222 00 38
	BSM Turgut Özakman Sergi Salonu	205	İstiklal Mh. İki Eylül Cd. NO:22 (Esnaf Sarayı yanı)	220 32 11
ANADOLU ÜNİVERSİTESİ	Anadolu Üniversitesi Çağdaş Sanatlar Müzesi	330	Anadolu Üniversitesi Yunusemre Kampüsü	335 05 81 /1540
	GSF Galeri G	118		335 12 90
	GSF Galeri S	98		
	GSF Galeri F	113		
	Kütüphane ve Dokümantasyon Merkezi Alt Sergi Salonu	-		335 05 80
	Kütüphane ve Dokümantasyon Merkezi Üst Sergi Salonu	-		
	İİBF Sanat Galerisi	-		
	İletişim Bilimleri Fakültesi Sanat Galerisi	-		
ESKİŞEHİR OSMANGAZİ ÜNİVERSİTESİ	ESOGÜ Sanat Galerisi	166	ESOGÜ Tıp Fakültesi Mermer Salonu	239 37 50
	Sanat Tasarım Fakültesi Sergi Solunu	-	Sanat Tasarım Fakültesi	221 00 40
ODUNPAZARI BELEDİYESİ	Kurşunlu Külliyesi	-	Paşa mah. Mücellit sok. No:24	-
TEPEBAŞI BELEDİYESİ	Ana hizmet Binası Sergi Salonu	275	Hoşnudiye Mahallesi Şahin Cd. No:84	211 40 00
ESKİŞEHİR TİCARET ODASI	ETO Sanat Galerisi	-	İstiklal Mah.İki Eylül Cad. No: 28/7 5.kat	222 26 26

*Kaynak: İlgili kurumlar

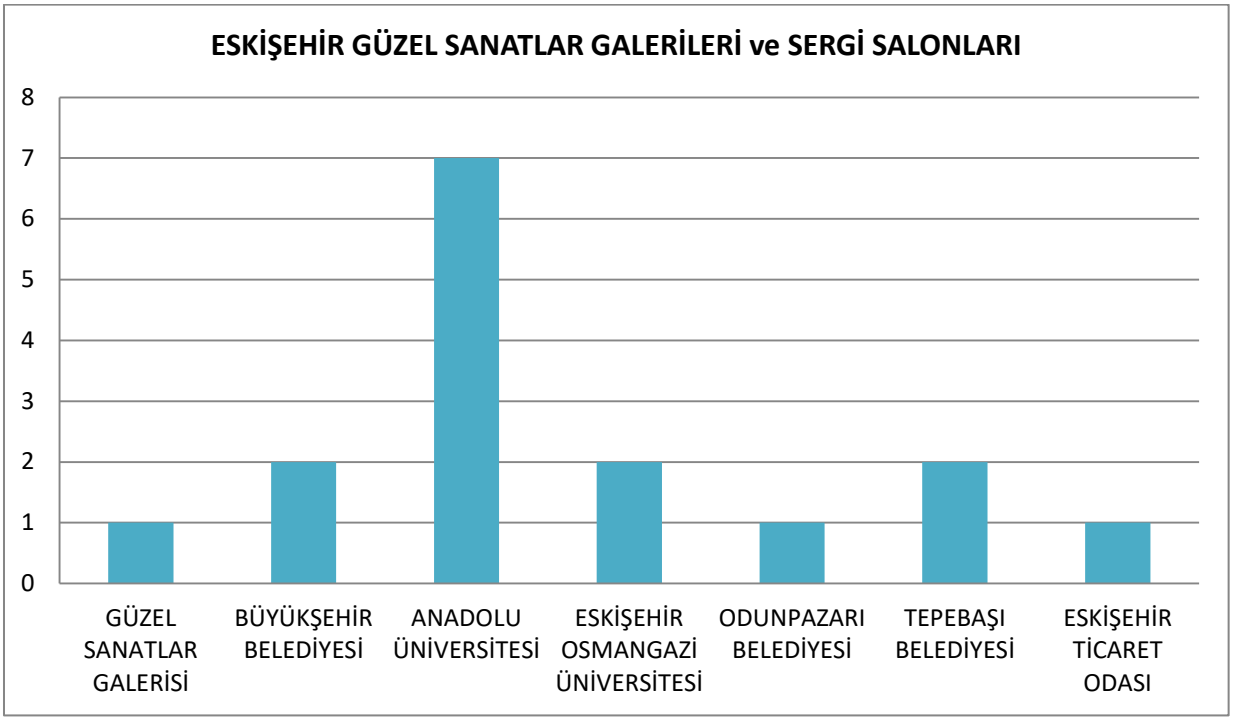

9.12. Sergiler

SERGİLER					
KURUM ADI		SERGİ SAYISI	ESERLERİ SERGİLENEN SANATÇI SAYISI	ESER SAYISI	ZİYARETÇİ SAYISI
BÜYÜKŞEHİR BELEDİYESİ (2016)	ULUSAL	33	-	2.778	7.930
	ULUSLARARASI	3	-	100	2.859
	TOPLAM	36	-	2.878	10.789
GÜZEL SANATLAR GALERİSİ (2016)	ULUSAL	16	-	465	25.000
	ULUSLARARASI	0	-	0	0
	TOPLAM	16	-	465	25.000
ODUNPAZARI BELEDİYESİ (2016)	ULUSAL	1	Veri elde edilemedi	Veri elde edilemedi	Veri elde edilemedi
	ULUSLARARASI	3	37	173	Veri elde edilemedi
	TOPLAM	4	37	173	Veri elde edilemedi
TEPEBAŞI BELEDİYESİ (2015)	ULUSAL	32	148	1.618	8.021
	ULUSLARARASI	1	1	10	324
	TOPLAM	33	149	1.718	8.345
ANADOLU ÜNİVERSİTESİ (2015)	ULUSAL	14	-	-	-
	ULUSLARARASI	1	-	-	-
	TOPLAM	15	-	-	-
ESKİŞEHİR OSMANGAZİ ÜNİVERSİTESİ (2016)	ULUSAL	16	-	-	39.200
	ULUSLARARASI	0	-	-	0
	TOPLAM	16	-	-	39.200
İL MİLLİ EĞİTİM MÜDÜRLÜĞÜ (2016-2017 ÖĞRETİM YILI)	ULUSAL	24	620	2.173	12.762
	ULUSLARARASI	0	-	-	0
	TOPLAM	24	620	2.173	12.762
ETO (2016)	ULUSAL	7	22	324	2.215
	ULUSLARARASI	0	0	0	0
	TOPLAM	7	22	324	2.215
ESO (2016)	ULUSAL	2	-	-	1.150
	ULUSLARARASI	0	-	-	0
	TOPLAM	2	-	-	1.150
HAN BELEDİYESİ (2016)	ULUSAL	0	0	0	0
	ULUSLARARASI	1	24	24	6.000
	TOPLAM	1	24	24	6.000

*Kaynak: İlgili kurumlar

ESKİŞEHİR GÜZEL SANATLAR GALERİSİ SERGİLER (2016)							
Serginin Adı	**Sergi Salonu Adı**	**Sergide Eserleri Sergilenen Yerli Sanatçı Sayısı**	**Sergide Eserleri Sergilenen Yabancı Sanatçı Sayısı**	**Eser Sayısı**	**Ziyaretçi Sayısı**	**Düzenlenme Tarihi**	**Ulusal/ Uluslararası**
Anadolu Üniversitesi-Harikam.Çakmaklısoy Doç..Güldane Araz Kişisel Resim Sergisi	Eskişehir Güzel Sanatlar Galerisi	2			900	30-12-2015-05-01-2016	Ulusal
Anadolu Üniversitesi Güzel Sanatlar Eğitim Bölümü Ögrenciler Karma Resim Y. Boya Akrilik	Eskişehir Güzel Sanatlar Galerisi	50			1300	06-01-2016-14-01-2016	Ulusal
Namık Kemal Kaçın- Neşe Yafay Karma Resim Sergisi Yaglı Boya	Eskişehir Güzel Sanatlar Galerisi	2			1800	15-01-2016 - 30-01-2016	Ulusal
Prof Dr Güldane Araz Ay Resim Sergisi Y. Boya	Eskişehir Güzel Sanatlar Galerisi	2			1900	27-01-2016-05-02-2016	Ulusal
Anadolu Üniversitesi Güzel Sanatlar Egitim Bölümü Ögrencileri Sinem Atmaca Karma Resim Sergisi Y. Boya	Eskişehir Güzel Sanatlar Galerisi	25			1300	08-02-2016-18-02-2016	Ulusal
Prof Dr İsmail Özgür Sogancı Karma Resim Sergisi Yaglıboya	Eskişehir Güzel Sanatlar Galerisi	1			2100	19-02-2016-28-02-2016	Ulusal
A.Ü.Güzel Sanatlar Egitim Bölümü Son Sınıf Ögrencileri Karma Resim Sergisi Y.Boya Akrilik	Eskişehir Güzel Sanatlar Galerisi	60			1400	29-02-2016-07-03-2016	Ulusal
Suna Kadıoğlu Karma Resim Sergisi Y.Boya – Akrilik-Sulu Boya	Eskişehir Güzel Sanatlar Galerisi	8			3000	08-03-2016-17-03-2016	Ulusal
Ögretim Üyesi Doç. Dr. Necla Coşkun Karma Resim Sergisi Yaglıboya	Eskişehir Güzel Sanatlar Galerisi	6			1250	18-03-2016-07-04-2016	Ulusal
Anadolu Üniversitesi Güzel Sanatlar Fakültesi Resim Bölümü Son Sınıf Ögrencileri Resim Sergisi Yaglıboya	Eskişehir Güzel Sanatlar Galerisi	24			1250	30-03-2016-07-04-2016	Ulusal
Münevver İnsel Günay Resim Sergisi Yaglıboya	Eskişehir Güzel Sanatlar Galerisi	1			800	02-05-2016-31-05-2016	Ulusal
Ahmet Sezer İ.Ö.Okulu Ögrencileri Karma Resim Sergisi	Eskişehir Güzel Sanatlar Galerisi	63			1500	07-05-2016-10-05-2016	Ulusal
Eskişehir Valiligi Engellilere Ait Resim Ve El Sergisi Sanatları	Eskişehir Güzel Sanatlar Galerisi	65			4000	11-05-2016-20-05-2016	Ulusal
Güzel Sanatlar Ve Spor Lisesi Ögrencileri Karma Resim Sergisi	Eskişehir Güzel Sanatlar Galerisi	65			1100	23-05-2016 - 31-05-2016	Ulusal
Gazi Kız Meslek Lisesi Karma Resim Sergisi	Eskişehir Güzel Sanatlar Galerisi	90			700	01-06-2016-20-06-	Ulusal
Abdullah İpek Hat Minyatür Ve Ebru Sergisi	Eskişehir Güzel Sanatlar Galerisi	1			700	07-06-2016-20-06-2016	Ulusal

*Kaynak: Eskişehir Güzel Sanatlar Galerisi

ESKİŞEHİR BÜYÜKŞEHİR BELEDİYESİ AKSKM SERGİLER (2016)					
Serginin Adı	**Sergi Salonu Adı**	**Eser Sayısı**	**Ziyaretçi Sayısı**	**Düzenlenme Tarihi**	**Ulusal/ Uluslararası**
32.Aydın Doğan Vakfı Karikatür Yarışması Sergisi	AKSKM Sergi Salonu	157	320	27 Ocak - 15 Şubat 2016	Ulusal
İşte Benim Zeki MÜREN Sergisi - Yapı Kredi Organizasyonu	AKSKM Sergi Salonu	Konsept		15 Mart - 24 Nisan 2016	Ulusal
Hakan ESMER Küçük Şeyler 22 Resim Sergisi	AKSKM Sergi Salonu	725		28 Nisan - 08 Mayıs 2016	Ulusal
Devrim ERBİL Şiirsel İzlenimler Resim Sergisi	AKSKM	52		10 - 26 Mayıs	Ulusal
ESMEK - Fırçanın Sırdaki İzi Sempozyum Sergisi	AKSKM Sergi Salonu	45		31 Mayıs - 03 Haziran 2016	Ulusal
ESMEK Kursları - El İşleri Sergisi	AKSKM Sergi Salonu	380		04 - 15 Haziran 2016	Ulusal
Fırçanın Sırdaki İzi Devam Sergisi	AKSKM Sergi Salonu	45		16 - 30 Haziran 2016	Ulusal
Bodrum Sanat Günleri Prof. Fevzi KARAKOÇ ÇALIŞTAYI "Siyah - Beyaz" Sergisi	AKSKM Sergi Salonu	94		02 - 18 Eylül 2016	Ulusal
Ayşe ERGÜNER Seramik Heykel Sergisi "TUTUNMAK"	AKSKM Sergi Salonu	82		20 Eylül - 09 Ekim 2016	Ulusal
Aslı VURAL Resim Sergisi "YIKIM"	AKSKM Sergi Salonu	40		18 Ekim - 06 Kasım 2016	Ulusal
Yüksel ŞAHİN Tekstil Sergisi "İmkansız Dokunuşlar/Dua"	AKSKM	39		08 - 21 Kasım	Ulusal
Aktif Felsefe - Dünya Mirası Karikatür Yarışması Sergisi	AKSKM Sergi Salonu	300		26 Kasım - 11 Aralık 2016	Ulusal
Eskişehir Sanat Derneği Resim Sergisi	BSM Sergi Salonu	22	45	05 - 10 Şubat 2016	Ulusal
Eskişehir Sanat Derneği Resim Sergisi	BSM Sergi Salonu	25	32	02 - 05 Mart 2016	Ulusal
Bursa Kadın Ressamlar Resim Sergisi	BSM Sergi Salonu	28	64	07 - 20 Mart 2016	Ulusal
Eskişehir Sanat Derneği Resim Sergisi	BSM Sergi Salonu	23	34	30 Mart - 04 Nisan 2016	Ulusal
Eskişehir Sanat Derneği "Küçük İşler" Resim Sergisi	BSM Sergi Salonu	30	36	05 - 13 Nisan 2016	Ulusal
Eskişehir Sanat Derneği "Dünya Sanat Günü" Konulu Resim Sergisi	BSM Sergi Salonu	21	42	15 - 20 Nisan 2016	Ulusal
Levent Natuk Birkan Halk Eğitim Merkezi "Karma Resim" Sergisi	BSM Sergi Salonu	35	58	25 - 29 Nisan 2016	Ulusal
Ömer ŞENOL Resim Sergisi	BSM Sergi	29	54	12 - 20 Mayıs	Uluslararası
Gülümser ULUÇAY El İşleri Kursu ve Resim Sergisi	BSM Sergi	52	40	26 - 31 Mayıs	Ulusal
Gülümser ULUÇAY Yağlıboya Resim Sergisi	BSM Sergi Salonu	37	35	01 - 07 Haziran 2016	Ulusal
Eskişehir Sanat Derneği "Fotoğraflarda Eskişehir'in Bugünü" Fotoğraf Sergisi	BSM Sergi Salonu	32	38	03 - 09 Eylül 2016	Ulusal
Kent Konseyi Resim (Rölyef) Sergisi	BSM Sergi Salonu	38	27	21 - 24 Eylül 2016	Ulusal
Neşe KALINBACAK Rölyef Sergisi	BSM Sergi Salonu	26	33	03 - 05 Ekim 2016	Ulusal
Eskişehir Sanat Derneği "Küçük İşler" Resim Sergisi	BSM Sergi Salonu	27	49	11 -19 Ekim 2016	Ulusal
Eskişehir Sanat Derneği Cumhuriyet Coşkusu Resim Sergisi	BSM Sergi Salonu	23	46	26 Ekim - 02 Kasım 2016	Ulusal
Eskişehir Sanat Derneği Karma Resim Sergisi	BSM Sergi Salonu	21	31	03 - 08 Kasım 2016	Ulusal
Femin Art Uluslararası Kadın Sanat Derneği Karma Resim Sergisi	BSM Sergi Salonu	34	56	10 - 14 Kasım 2016	Ulusal
Eskişehir Sanat Derneği Fotoğraf - Resim Sergisi	BSM Sergi Salonu	21	42	20 - 27 Aralık 2016	Ulusal

*Kaynak: Eskişehir Büyükşehir Belediyesi

ESKİŞEHİR BÜYÜKŞEHİR BELEDİYESİ SERGİLER (2016)					
Serginin Adı	**Sergi Salonu Adı**	**Eser Sayısı**	**Ziyaretçi Sayısı**	**Düzenlenme Tarihi**	**Ulusal/ Uluslararası**
Frig Vadisi Yolculuğu	Eti Arkeoloji Müzesi	60	-	23.06.2016-23.09.2016	Uluslararası
Bir Şehrin Hayatı	Espark AVM	80	-	25 Nisan - 1 Mayıs 2016	Ulusal
Dolmabahçe'den Etnoğrafya Müzesi'ne Hüzünlü Yolculuk	Espark AVM	100	-	7 - 13 Kasım 2016	Ulusal
Bir Şehrin Kuşları	Kent Müzeleri Kompleksi	89	6902	25 Mayıs-06 Haziran 2016	Ulusal
Hollanda Kadrajından Türk Esintisi	Kent Müzeleri Kompleksi	11	2805	28.11.2016-18.12.2016	Uluslararası
Turan Kaplan Resim Sergisi	Haller Gençlik Merkezi	55	-	03-10 Aralık 2016	Ulusal

*Kaynak: Eskişehir Büyükşehir Belediyesi

TEPEBAŞI BELEDİYESİ BÜNYESİNDE DÜZENLENEN ve DESTEK VERDİĞİ SERGİLER (2015)							
Serginin Adı	**Sergi Salonu Adı**	**Sergide Eserleri Sergilenen Yerli Sanatçı Sayısı**	**Sergide Eserleri Sergilenen Yabancı Sanatçı Sayısı**	**Eser Sayısı**	**Ziyaretçi Sayısı**	**Düzenlenme Tarihi**	**Ulusal/ Uluslararası**
Yağlıboya Resim Sergisi	Atilla Özer Karikatürlü Ev	1	–	37	228	10/01/2015 16/01/2015	Ulusal
Yağlı Boyave Akrilik Resim Sergisi	Atilla Özer Karikatürlü Ev	1	–	24	59	19/01/2015 25/01/2015	Ulusal
Tepebaşı Belediyesi Karikatür Atölyeleri 3. Dönem Sergi	Atilla Özer Karikatürlü Ev	14	–	14	259	26/01/2015 31/01/2015	Ulusal
Adsız Dünya Çocuklarına	Atilla Özer Karikatürlü Ev	1	–	45	375	01/02/2015 28/02/2015	Ulusal
Yağlı Boya Resim Sergisi	Atilla Özer Karikatürlü Ev	1	–	42	184	02/03/2015 08/03/2015	Ulusal
Arzu'nun Bebekleri (Handmade Doll Art) El Yapımı Bebek Sanatı Sergisi	Atilla Özer Karikatürlü Ev	1	–	30	512	09/03/2015 15/03/2015	Ulusal
Samiha Ayverdi Vefa Haftası	Atilla Özer Karikatürlü Ev	5	–	64	279	16/03/2015 22/03/2015	Ulusal
Ahşap Gümüş Ve Tekstil İşleme Sanata Dair Tasarımsal Dokunuşlar	Atilla Özer Karikatürlü Ev	1	–	27	301	23/03/2015 29/03/2015	Ulusal
El Yapımı Çikolata Ve Cam Sergisi	Atilla Özer Karikatürlü Ev	5	–	31	275	30/03/2015 31/03/2015	Ulusal
Dünya Karikatür Müzeleri Günü Candide Yada İyimserlik Turhan Sergisi	Atilla Özer Karikatürlü Ev	10	–	50	178	03.04.2015	Ulusal
Lösemili Çocuklar Yararına Resim Sergisi	Atilla Özer Karikatürlü Ev	1	–	70	650	06/04/2015 23/04/2015	Ulusal

*Kaynak: Tepebaşı Belediyesi

TEPEBAŞI BELEDİYESİ BÜNYESİNDE DÜZENLENEN ve DESTEK VERDİĞİ SERGİLER (2015)							
Serginin Adı	**Sergi Salonu Adı**	**Sergide Eserleri Sergilenen Yerli Sanatçı Sayısı**	**Sergide Eserleri Sergilenen Yabancı Sanatçı Sayısı**	**Eser Sayısı**	**Ziyaretçi Sayısı**	**Düzenlenme Tarihi (Başlama-Bitiş)**	**Ulusal/ Uluslararası**
Karma Resim Sergisi (Karakalem.Pastel, Yağlı Boya)	Atilla Özer Karikatürlü Ev	1	–	42	272	24/04/2015 30/04/2015	Ulusal
Camın Ritmi Karma Cam Sergisi	Atilla Özer Karikatürlü Ev	2	–	100	147	04/05/2015 10/05/2015	Ulusal
Tepebaşı Belediyesi Engelliler İletişim Merkezi El Emeği Sergisi	Atilla Özer Karikatürlü Ev	15	–	59	292	11/05/2015 16/05/2015	Ulusal
Fotoğraf Sergisi	Atilla Özer Karikatürlü Ev	1	–	45	340	17/05/2015 24/05/2015	Ulusal
6.Uluslaarası Turizm Karkatürleri Yarışması Sergisi	Atilla Özer Karikatürlü Ev	14	–	80	275	17/05/2015 24/05/2015	Ulusal
Karakalem Portre Suluboya İllütasyon Resim Sergisi	Atilla Özer Karikatürlü Ev	1	–	15	183	15/06/2015 19/06/2015	Ulusal
Özgürlük-Avrupadan Anadoluya Karikatür Sergisi	Atilla Özer Karikatürlü Ev	1	–	30	201	21/06/2015 26/06/2015	Ulusal
Motif Yün Evi El Örgüsü Sergisi	Atilla Özer Karikatürlü Ev	7	–	95	371	28/06/2015 30/06/2015	Ulusal
"Sonsuzluk Ve Bir Gün" Karma Resim Sergisi	Atilla Özer Karikatürlü Ev	1	–	50	128	01/07/2015 07/07/2015	Ulusal
"Unutursak Kalbimiz Kurusun" Ali İsmail Korkmaz Fotoğraf Sergisi	Atilla Özer Karikatürlü Ev	1	–	45	387	08/07/2015 14/07/2015	Ulusal
9. Uluslararası Eskişehir Pişmiştoprak Sempozyumu Kim Yong Moon Seramik Sergisi	Atilla Özer Karikatürlü Ev	–	1	10	324	08/09/2015 20/09/2015	Uluslararası
Çiçek Temalı Pasta Sergisi	Atilla Özer Karikatürlü Ev	12	–	21	165	01.10.2015 04/10/2015	Ulusal
"Işıklar Sönmesin"Ali İsmail Korkmaz Fotoğraf Sergisi	Atilla Özer Karikatürlü Ev	1	–	69	392	11/10/2015 18/10/2015	Ulusal
"Fundamental"Resim Sergisi	Atilla Özer Karikatürlü Ev	1	–	60	184	25/10/2015 31/10/2015	Ulusal
Resim Sergisi	Atilla Özer Karikatürlü Ev	1	–	40	184	02/11/2015 13/11/2015	Ulusal

*Kaynak: Tepebaşı Belediyesi

TEPEBAŞI BELEDİYESİ BÜNYESİNDE DÜZENLENEN ve DESTEK VERDİĞİ SERGİLER (2015)							
Serginin Adı	**Sergi Salonu Adı**	**Sergide Eserleri Sergilenen Yerli Sanatçı Sayısı**	**Sergide Eserleri Sergilenen Yabancı Sanatçı Sayısı**	**Eser Sayısı**	**Ziyaretçi Sayısı**	**Düzenlenme Tarihi (Başlama-Bitiş)**	**Ulusal/ Uluslararası**
Resim Sergisi	Atilla Özer Karikatürlü Ev	1	–	35	97	16/11/2015 22/11/2015	Ulusal
"Boyalı Parmaklar" Resim Sergisi	Atilla Özer Karikatürlü Ev	10	–	45	152	24/11/2015 26/11/2015	Ulusal
"Fırçadan Hayaller" Resim Sergisi	Atilla Özer Karikatürlü Ev	10	–	55	108	28/11/2015 29/11/2015	Ulusal
El Emeği Sergisi	Atilla Özer Karikatürlü Ev	13	–	81	195	30/1172015 04/12/2015	Ulusal
"Milli Mücadelede Cumhuriyetin Tanığı Sivrihisar" Fotoğraf Sergisi	Atilla Özer Karikatürlü Ev	1	–	75	217	06/12/2015 13/12/2015	Ulusal
"Kağıtlarla Dans" Kağıt Rölyef Sergisi	Atilla Özer Karikatürlü Ev	1	–	62	158	14/12/2015 20/12/2015	Ulusal
"Dünya Müzeleri Müzesi"Sergisi	Atilla Özer Karikatürlü Ev	12	–	80	273	28/12/2015 30/12/2015	Ulusal

*Kaynak: Tepebaşı Belediyesi

ODUNPAZARI BELEDİYESİ SERGİLER (2016)							
Serginin Adı	**Sergi Salonu**	**Sergide Eserleri Sergilenen Yerli Sanatçı Sayısı**	**Sergide Eserleri Sergilenen Yabancı Sanatçı Sayısı**	**Eser Sayısı**	**Ziyaretçi Sayısı**	**Düzenleme Tarihi**	**Ulusal/ Uluslararası**
Bedri Rahmi Eyüpoğlu Yazmalar Sergisi	Kurşunlu Külliyesi					26.03.2016-10.04.2016	Ulusal
Ahşap Heykel Eserler Sergisi	Hicri Sezen Meydanı	6	6	136		29.05.2016	Uluslararası
Seramik Pişirim Teknikleri	Kurşunlu Külliyesi	18	4			21.08.2016-25.08.2016	Uluslararası
Çağdaş Cam Sanatları Sergisi	Kurşunlu Külliyesi	Veri elde edilemedi	3	37	Veri elde edilemedi	30.10.2016-4.11.2016	Uluslararası

*Kaynak: Odunpazarı Belediyesi

BELEDİYE SERGİLERİ (2016)								
Kurum Adı	**Serginin Adı**	**Sergi Salonu Adı**	**Sergide Eserleri Sergilenen Yerli Sanatçı Sayısı**	**Sergide Eserleri Sergilenen Yabancı Sanatçı Sayısı**	**Eser Sayısı**	**Ziyaretçi Sayısı**	**Düzenlenme Tarihi (Başlama-Bitiş)**	**Ulusal/ Uluslararası**
Han Belediyesi	Han Sanat ve Dostluk Çalıştayı		20	4	24	6000	13-15 Ekim	Uluslararası

*Kaynak: İlgili Belediyeler

ANADOLU ÜNİVERSİTESİ SERGİLER (2015)							
Serginin Adı	**Sergi Salonu Adı**	**Sergide Eserleri Sergilenen Yerli Sanatçı Sayısı**	**Sergide Eserleri Sergilenen Yabancı Sanatçı Sayısı**	**Eser Sayısı**	**Ziyaretçi Sayısı**	**Düzenlenme Tarihi (Başlama-Bitiş)**	**Ulusal/ Uluslararası**
30.Yıl Etkinliği Kapsamında Araştırma Görevlileri Karma Sergisi	GSF Sergi Salonu					16.02.2015-27.02.2015	Ulusal
Muammer Çakı 2015 9.Uluslararası Öğrenci Seramik Yarışması	Çağdaş Sanatlar Müzesi					24.02.2015-08.03.2015	Ulusal
Kiang Kültürü Ben Zhang Qiang Culture	GSF Sergi Salonu					02.03.2015-06.03.2015	Ulusal
Prof.Dr. Ben Zhang Najing Havacılık ve Uzay Üniversitesi Çin "Kiang Köyü'nün Konum ve Düzen Kaaraktesitiği"	GSF Konferans Salonu					02.03.2015	Ulusal
Prof.Dr. Ben Zhang Najing Havacılık ve Uzay Üniversitesi Çin "Kiang'ın Shibi Entrüman'nın Tasarım Özellikleri Üzerine Analizler	GSF Konferans Salonu					06.03.2015	Uluslararası
22. Uluslar Arası İzmir Avrupa Caz Festivali Afiş Sergisi	GSF Galeri G					16.03.2015-20.03.2015	Ulusal
Güzel Sanatlar Fakültesi Araştırma Görevlileri, Öğrencileri Karma Sergisi	GSF Galeri S					23.03.2015-27.03.2015	Ulusal
Yıldırım Engin Üçyıldız Heykel Sergisi	GSF Galeri G					30.03.2015-3.04.2015	Ulusal
Tipografide 3 Boyut	GSF Galeri S- F					06.04.2015	Ulusal
Yeni ve Karışık	GSF Galeri G					06.04.2015	Ulusal
7 Bölge 1 Hikâye Çizim Sergisi	Anadolu Üniversitesi Öğrenci Merkezi					06.04.2015-10.04.2015	Ulusal
Anadolu Bahar Buluşmaları	GSF Galeri G					27.04.2015-30.04.2015	Ulusal
Changzhou Teknoloji Enstitüsü Sanat ve Tasarım Fakültesi Öğretim Elemanları ve Öğrencileri Resim Sergisi	Çağdaş Sanatlar Müzesi					29.04.2015-08.05.2015	Ulusal
"Yunsu Derki …" Kaligrafi Sergisi	Eti Arkeoloji Müzesi					04.05.2015-08.05.2015	Ulusal
Geleneksel Türk Sanatları Seçmeli Dersleri Sergi Açılışı	GSF Galeri G					04.05.2015-08.05.2016	Ulusal

*Kaynak: Anadolu Üniversitesi

ESKİŞEHİR OSMANGAZİ ÜNİVERSİTESİ SERGİLER (2016)							
Serginin Adı	**Sergi Salonu Adı**	**Sergide Eserleri Sergilenen Yerli Sanatçı Sayısı**	**Sergide Eserleri Sergilenen Yabancı Sanatçı Sayısı**	**Eser Sayısı**	**Ziyaretçi Sayısı**	**Düzenlenme Tarihi**	**Ulusal/ Uluslararası**
Uğraş Tedavisi El Ürünleri Sergisi	ESOGÜ Sanat Galerisi	-	-	-	500	02-06.05.2016	Ulusal
Zaman	ESOGÜ Sanat Galerisi	-	-	-	500	19.12.2016	Ulusal
Mustafa Cambaz'ın Türkiye Ulu Camiler Fotoğraf Sergisi	Prof. Dr. Fazıl Tekin Konferans Salonu	-	-	-	15000	12-16.12.2016	Ulusal
Çınaraltı Gençlik Söyleşileri ve 15 Temmuz Fotoğraf Sergisi	Kongre ve Kültür Merkezi	-	-	-	3000	25.10.2016	Ulusal
Sanat ve Tasarım Fakültesi 2016 Öğrenci Sergisi	Sanat ve Tasarım Fakültesi Sergi Salonu	-	-	-	5000	09.11.2016	Ulusal
4. Yunus Emre Sergisi	ESOGÜ Sanat Galerisi	-	-	-	1500	06.08.2016	Ulusal
Dünya Kanser Günü Fotoğraf Sergisi	ESOGÜ Sanat Galerisi	-	-	-	2000	01-05.02.2016	Ulusal
8 Mart Dünya Kadınlar Günü Resim Sergisi	ESOGÜ Sanat Galerisi	-	-	-	3000	08-23.03.2016	Ulusal
48. Ortaöğretim Öğrencileri Araş. Projeleri Sergisi	ESOGÜ Kapalı Spor Salonu	-	-	-	500	22-25.03.2016	Ulusal
Öğretim Elemanları ve Lisansüstü Öğrencileri Sergisi	Sanat ve Tasarım Fakültesi Sergi Salonu	-	-	-	200	30.03-15.04.2016	Ulusal
Genç Sanat Sergisi	ESOGÜ Sanat Galerisi	-	-	-	500	18-22.04.2016	Ulusal
Yağlı Boya Çalışmaları Sergisi	ESOGÜ Sanat Galerisi	-	-	-	1000	25.04-01.05.2016	Ulusal
Valide Malhatun Anaokulu Kültür Şenliği ve Sergi Açılışı	Valide Malhatun Anaokulu Bahçesi	-	-	-	2000	03.05.2016	Ulusal
Dünyamızın Halleri Konferanslar ve Sergi	İlahiyat Fakültesi Konferans Salonu	-	-	-	1000	05.06.2016	
5. Biyoloji Çözümlemeleri Etkinlik Sergisi	Fen Edebiyat Fakültesi Konferans Salonu		-	-	1500	11.05.2016	
Taş Eserler Sergisi	ESOGÜ Sanat Galerisi	-	--	-	2000	30-31.05.2016	

*Kaynak: Eskişehir Osmangazi Üniversitesi

İL MİLLİ EĞİTİM MÜDÜRLÜĞÜ SERGİLERİ								
Kurum Adı	**Serginin Adı**	**Sergi Salonu Adı**	**Sergide Eserleri Sergilenen Yerli Sanatçı Sayısı**	**Sergide Eserleri Sergilenen Yabancı Sanatçı Sayısı**	**Eser Sayısı**	**Ziyaretçi Sayısı**	**Düzenlenme Tarihi**	**Ulusal/ Uluslararası**
Mehmet Avdan Ortaokulu	Görsel Sanatlar Sergisi	Beylikova Çpal Konferans Salonu	0	0	28	300	23.04.2017 30.04.2017	Yerel
İnönü Nene Hatun Mesleki Ve Teknik Anadolu Lisesi	Resimlerle İnönü	Eskişehir Kanatlı Avm	0	0	43	300	2-3 05 2017	Yerel
Odunpazarı Atatürk Mesleki Ve Teknik Anadolu Lisesi	Türk İslam Tarihindeki Sağlık Kurumları Maketleri	Y. Emre Kült. Merkezi	30 Adet Okulumuz Öğrencisi	0	0	400	24/042017	Mahalli
H. Ahmet Kanatlı Anadolu Lisesi	Tübitak 4006	Okul	0	0	20	200	24.05.2017 26.05.2017	Yerel
Zehra Sarar Anaokulu	Atatürk Ve Çocuk, Proje	Yıldıztepe Askeri Lojmenları Ve Okul Bahçesi	0	0	258	258	23.04.2017 24.05.2017	Ulusal
Doktor Halil Akkurt Ortaokulu	Resim	Tepebaşı Karikatürlü Ev	20	0	80	500		Ulusal
Özel Şehir Temel Lisesi	Paleontoloji	Şehir Temel Lisesi			10	72	16/022017	Ulusal
Şehit Kamil Üngör Ortaokulu		Okul	0	0	0	72		Ulusal
Habip Edip Törehan Mesleki Ve Teknik Anadolu Lisesi	Öğrrenme Şenliği	Odunpazarı Meydanı	0	0	18	Bilinmiyor		
Eskişehir Anadolu Lisesi	Resim	Özdilek	0	0	40	1000		
Muzaffer Çil Anadolu Lisesi	Resim Sergisi, Bilim Sergisi	Espark Sergi Salonu, Okul Sergi Salonu	0	0	130	1450	15-18 05 / 26-28 05	
Toki Şehit İkram Cirit Anadolu Lisesi	Resim Sergisi	Espark	3	0	3	100		Ulusal
Şehit Mehmet Şengül Fen Lisesi		Espark Avm Eti Arkeoloji Müzesi			50	300	08.0.2017 13.03.2017	İl Geneli
Eskişehir Atatürk Güzel Sanatlar Lisesi	Yıl Sonu Resim Sergisi	Devlet Güzel Sanatlar Galerisi	0	0	80	500	11-14 05 2017	Ulusal
Ahmet Yesevi İşitme Engelliler İlkokulu	Resim	Carrefoursa	20	0	20	0		Ulusal

*Kaynak: İl Milli Eğitim Müdürlüğü

İL MİLLİ EĞİTİM MÜDÜRLÜĞÜ SERGİLERİ								
Kurum Adı	**Serginin Adı**	**Sergi Salonu Adı**	**Sergide Eserleri Sergilenen Yerli Sanatçı Sayısı**	**Sergide Eserleri Sergilenen Yabancı Sanatçı Sayısı**	**Eser Sayısı**	**Ziyaretçi Sayısı**	**Düzenlenme Tarihi**	**Ulusal/ Uluslararası**
Ahmet Yesevi İşitme Engelliler Ortaokulu	Resim	Galerieart'et Miss Fransa	46	450	140		4.12.2016-14.12.2016	Uluslararası
Muttalip Atatürk İlkokulu	Ebru Sergisi	Muttalip Atatürk İlkokulu Çok Amaçlı Salon	0	0	20	300		Ulusal
Barbaros İlkokulu	Okul Öncesi Sergisi		0	0	300	2000		
İstiklal Ortaokulu	Ben-İmlerim Resim Sergisi	Espark Avm	0	0	60	300	15.05.2017-17.05.2017	Ulusal
Necip Fazıl Kısakürek Ortaokulu	Sene Sonu Sergisi	Okul Çok Amaçlı Salonu	0	0	0	910	22.05.2017-26.05.2017	Ulusal
Özel Murat Yıldırım Mesleki Teknik Anadolu Lisesi	Rehberlik İletişim Becerileri Ve İletişim Engelleri Sergisi, Meslek Dersleri Sergisi Fen Bilimleri Sergisi, 18 Mart Sergisi	Çok Amaçlı Salon	1	0	128	1200	18-09-2016-09-06-2017	Ulusal
Özel Çağfen İlkokulu	Türk Kültürü	Alaattin Parkı	40	-	350	1200	13-14.05.2017	Ulusal
Özel Mutluluk Anaokulu		Hasanpolatkan Kültür Merkezi	0	0	50	200	20/04-20/04	
Özel Çağfen Ortaokulu	Türk Kültürü	Alaattin Parkı	40	-	350	1200	13-14.05.2017	Ulusal

*Kaynak: İl Milli Eğitim Müdürlüğü

ESKİŞEHİR TİCARET ODASI SERGİLER (2016)							
Serginin Adı	**Sergi Salonu Adı**	**Sergide Eserleri Sergilenen Yerli Sanatçı Sayısı**	**Sergide Eserleri Sergilenen Yabancı Sanatçı Sayısı**	**Eser Sayısı**	**Ziyaretçi Sayısı**	**Düzenlenme Tarihi (Başlama-Bitiş)**	**Ulusal/ Uluslararası**
Sema ÇAMOĞLU SOYSAL Seramik ve Çini Sergisi	ETOSANAT GALERİSİ	1	-	65	350	25 Aralık 2015 / 15 Ocak 2016	Ulusal
Saime Hakan DÖNMEZER Doğaya Farklı Bakış açıları Baskı Resim Sergisi	ETOSANAT GALERİSİ	1	-	46	400	04 Mart - 25 Mart 2016	Ulusal
Kemal ULUDAĞ İKON'lar – ICON's Seramik Sergisi	ETOSANAT GALERİSİ	1	-	100	385	15 Nisan - 06 Mayıs 2016	Ulusal
Kadir İSTİFÇİ Sudaki Işığın İzinde Fotoğraf Sergisi	ETOSANAT GALERİSİ	1	-	52	300	13 Mayıs – 27 Mayıs 2016	Ulusal
Atilla OCAK – Naime ARSLAN – Erkan BALK Biyolojik Çeşitlilik Avrupa ve Türkiye Fotoğraf Sergisi	ETOSANAT GALERİSİ	3	-	49	285	3 Haziran–29 Temmuz 2016	Ulusal
Atilla ATAR Dönüşüm 2 Litografi Sergisi	ETOSANAT GALERİSİ	1	-	27	175	11 Kasım / 2 Aralık 2016	Ulusal
Karma Resim Sergisi Alp BARTU, Bahattin ODABAŞI, BASRİ ERDEM, Bengisu YILDIRIM, Remzi İREN, Veli SAPAZ, Vural YILDIRIM	ETOSANAT GALERİSİ	7	7	35	320	9 -30 Aralık 2016	Ulusal

*Kaynak: ETO

ESKİŞEHİR SANAYİ ODASI SERGİLER (2016)				
SERGİNİN ADI	**SERGİ SALONU ADI**	**ZİYARETÇİ SAYISI**	**DÜZENLENME TARİHİ**	**ULUSAL / ULUSLARARASI**
ESOGÜ Proje Sergisi-2016	EOSB İş ve Ticaret Merkezi	650	27-28 Mayıs 2016	Ulusal
A.Ü. Proje Sergisi-2016	EOSB İş ve Ticaret Merkezi	500	09 Mayıs 2016	Ulusal

*Kaynak: ESO

9.13. Sahneler ve Salonlar

SAHNELER VE SALONLAR			
SAHNELER VE SALONLAR			**KOLTUK SAYISI**
Büyükşehir Belediyesi Sahneleri ve Salonları	Atatürk Kültür Sanat Ve Kongre Merkezi Sahnesi		1.200
	BSM Ergin Orbey Sahnesi		168
	BSM Turgut Özakman Sahnesi		178
	Sanat ve Kültür Sarayı Tiyatro Sahnesi		567
	Sanat ve Kültür Sarayı Senfoni Orkestrası Sahnesi		489
	Tepebaşı Sahnesi (Haller)		202
	Sultandere Sahnesi		175
	Taşbaşı Kültür Merkezi Kırmızı Salon		200
Anadolu Üniversitesi Sahneleri ve Salonları	**AKM**	Opera ve Bale Salonu	485
		Oda Tiyatrosu Salonu	200
		Oda Konseri Salonu	150
		Uygulama Sahnesi	200
	Kongre Merkezi	Salon Anadolu	251
		Kırmızı Salon	127
		Mavi Salon	88
	Anadolu Üniversitesi Salon 2003		196
	Anadolu Üniversitesi Salon 2009		265
Eskişehir Osmangazi Üniversitesi Sahneleri ve Salonları	**Kongre ve Kültür Merkezi**	1. Salon	597
		2. Salon	156
		3. Salon	164
		4. Salon	ESOGÜ TV oldu
		5. Salon	75
		6. Salon	75
		1.Toplantı Salonu	25
		2.Toplantı Salonu	25
	Necla Özdemir Konferans Salonu		215
	Prof. Dr. Fazıl Tekin Salonu		339
	Prof. Dr. Suat Mirza Salonu		220
	Fen Edebiyat Fakültesi Salonu		182
	Eğitim Fakültesi Konferans Salonu		150
	İlahiyat fakültesi Konferans Salonu		169
Odunpazarı Belediyesi Sahneleri ve Salonları	Yunus Emre Kültür ve Sanat Merkezi		434
	Hasan Polatkan Kültür Merkezi		435
Tepebaşı Belediyesi Sahneleri ve Salonları	Zübeyde Hanım Kültür Merkezi		440
	23 Nisan Çocuk Sanat ve Kültür Merkezi		120
	Özdilek Sanat Merkezi Oktay Ekinci Sahnesi		120
	29 Ekim Gençlik Merkezi Ali İsmail Korkmaz Sahnesi		120
	Hedef Batıkent Belde Evi Çok Amaçlı Salon		120

*Kaynak: İlgili Kurumlar

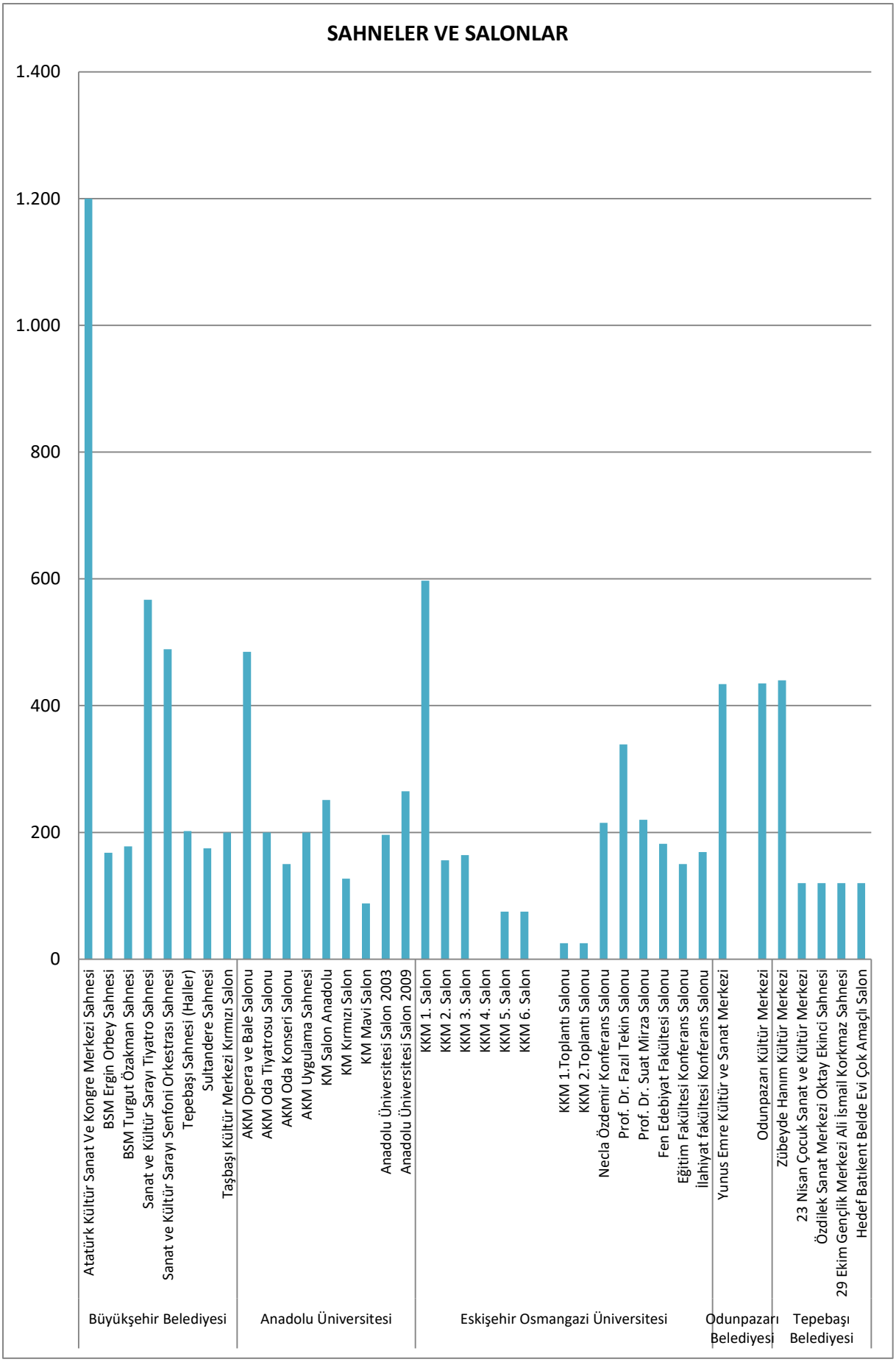
SAHNELER VE SALONLAR
1.400
1.200
1.000
800
600
400
200
0
Atatürk Kültür Sanat Ve Kongre Merkezi Sahnesi
BSM Ergin Orbey Sahnesi
BSM Turgut Özakman Sahnesi
Sanat ve Kültür Sarayı Tiyatro Sahnesi
Sanat ve Kültür Sarayı Senfoni Orkestrası Sahnesi
Tepebaşı Sahnesi (Haller)
Sultandere Sahnesi
Taşbaşı Kültür Merkezi Kırmızı Salon
AKM Opera ve Bale Salonu
AKM Oda Tiyatrosu Salonu
AKM Oda Konseri Salonu
AKM Uygulama Sahnesi
KM Salon Anadolu
KM Kırmızı Salon
KM Mavi Salon
Anadolu Üniversitesi Salon 2003
Anadolu Üniversitesi Salon 2009
KKM 1. Salon
KKM 2. Salon
KKM 3. Salon
KKM 4. Salon
KKM 5. Salon
KKM 6. Salon
KKM 1.Toplantı Salonu
KKM 2.Toplantı Salonu
Necla Özdemir Konferans Salonu
Prof. Dr. Fazıl Tekin Salonu
Prof. Dr. Suat Mirza Salonu
Fen Edebiyat Fakültesi Salonu
Eğitim Fakültesi Konferans Salonu
İlahiyat fakültesi Konferans Salonu
Yunus Emre Kültür ve Sanat Merkezi
Odunpazarı Kültür Merkezi
Zübeyde Hanım Kültür Merkezi
23 Nisan Çocuk Sanat ve Kültür Merkezi
Özdilek Sanat Merkezi Oktay Ekinci Sahnesi
29 Ekim Gençlik Merkezi Ali İsmail Korkmaz Sahnesi
Hedef Batıkent Belde Evi Çok Amaçlı Salon
Büyükşehir Belediyesi
Anadolu Üniversitesi
Eskişehir Osmangazi Üniversitesi
Odunpazarı Belediyesi
Tepebaşı Belediyesi

9.14. Konferanslar

KONFERANSLAR (2016)				
KURUM ADI	KONFERANS SAYISI		KATILIMCI SAYISI	
	ULUSAL	ULUSLARARASI	ULUSAL	ULUSLARARASI
ESKİŞEHİR BÜYÜKŞEHİR BELEDİYESİ	5	1	513	1.300
ANADOLU ÜNİVERSİTESİ (2015)	116	2	19.508	550
ESKİŞEHİR OSMANGAZİ ÜNİVERSİTESİ	123	0	15.000	0
ODUNPAZARI BELEDİYESİ	6	0	2.536	0
TEPEBAŞI BELEDİYESİ	2	0	860	0
İL MİLLİ EĞİTİM MÜDÜRLÜĞÜ	28	8	8.675	70
İL SAĞLIK MÜDÜRLÜĞÜ	56	7	12.900	1.726
MAHMUDİYE BELEDİYESİ	2	0	1.000	0
SEYİTGAZİ BELEDİYESİ	1	0	290	0

*Kaynak: İlgili Kurumlar

9.15. Tiyatrolar

TİYATRO (2016)							
KURUM	SALON ADI	ESER SAYISI		GÖSTERİ SAYISI		SEYİRCİ SAYISI	
		YERLİ ESER	YABANCI ESER	YERLİ ESER	YABANCI ESER	YERLİ ESER	YABANCI ESER
BÜYÜKŞEHİR BELEDİYESİ	Sanat ve Kültür Sarayı Tiyatro Sahnesi	7	9	59	65	21.890	20.703
	BSM Turgut Özakman Sahnesi	1	1	2	2	356	356
	Tepebaşı Sahnesi (Haller)	4	9	48	87	9.697	16.378
	Sultandere Sahnesi	1	5	3	12	292	1.495
	Atatürk Kültür Sanat Ve Kongre Merkezi Sahnesi	1	1	11	1	13.200	1.105
ANADOLU ÜNİVERSİTESİ (2015)	AKM Oda Tiyatrosu Salonu	1	-	1	-	200	-
	AKM Büyük Salon	1	-	1	-	400	-
ESKİŞEHİR OSMANGAZİ ÜNİVERSİTESİ	Prof. Dr. Necla Özdemir Salonu	4	2	4	2	2.000	2.500
	Kongre ve Kültür Merkezi	4	3	4	3	3.000	3.500
ODUNPAZARI BELEDİYESİ	Yunus Emre Kültür ve Sanat Merkezi	11	0	11	0	3.000	0
	Hasan Polatkan Kültür Merkezi	21	0	21	0	9.114	0
TEPEBAŞI BELEDİYESİ	Zübeyde Hanım Kültür Merkezi		0	68	0	37.890	0
	Özdilek Sanat Merkezi	2	0	62	0	7.220	0
	23 Nisan Çocuk Sanat Ve Kültür Merkezi Çok Amaçlı Salon	1	0	1	0	150	0
	29 Ekim Gençlik Merkezi Ali İsmail Korkmaz Sahnesi		0	27	0	1.800	0
	Hedef Batıkent Belde Evi Çok Amaçlı Salon	4	0	6	0	568	0
İL MİLLİ EĞİTİM MÜDÜRLÜĞÜ	Çeşitli salonlar	36	3	33	4	8.331	540
ÇİFTELER BELEDİYESİ	Kültür Evi Tiyatro Salonu	4	0	8	0	1.056	0

*Kaynak: İlgili Kurumlar

9.16. Opera ve Bale

OPERA VE BALE (2016)						
SAHNE/SALON ADI	ESER SAYISI		GÖSTERİ SAYISI		SEYİRCİ SAYISI	
	YERLİ ESER	YABANCI ESER	YERLİ ESER	YABANCI ESER	YERLİ ESER	YABANCI ESER
Atatürk Kültür Sanat Ve Kongre Merkezi Sahnesi	0	4	0	4	0	6.500
Cengiz Topel İlkokulu M.B.K.M	1	0	1	0	60	0
TOPLAM	1	4	1	4	60	6.500

* Kaynak: Eskişehir Büyükşehir Belediyesi, İl Milli Eğitim Müdürlüğü

9.17. Senfoni Orkestrası

SENFONİ ORKESTRASI (2016)						
SAHNE/SALON ADI	ESER SAYISI		KONSER SAYISI		DİNLEYİCİ SAYISI	
	YERLİ ESER	YABANCI ESER	YERLİ ESER	YABANCI ESER	YERLİ ESER	YABANCI ESER
Sanat ve Kültür Sarayı Senfoni Orkestrası Sahnesi	21	99	7	15	3.311	7.735
Atatürk Kültür Sanat Ve Kongre Merkezi Sahnesi	16	61	6	5	8.551	5.977
Ticaret Borsası İlkokulu	1	0	1	0	300	0
TOPLAM	38	160	14	20	12.162	13.712

* Kaynak: Eskişehir Büyükşehir Belediyesi, İl Milli Eğitim Müdürlüğü

9.18. Konserler

SAHNE/SALON DA DÜZENLENEN KONSERLER (2016)							
KURUM	SALON ADI	ESER SAYISI		KONSER SAYISI		DİNLEYİCİ SAYISI	
		YERLİ ESER	YABANCI ESER	YERLİ ESER	YABANCI ESER	YERLİ ESER	YABANCI ESER
BÜYÜKŞEHİR BELEDİYESİ	Sanat ve Kültür Sarayı Senfoni Orkestrası Sahnesi	-	13	-	1	-	489
	BSM Ergin Orbey Sahnesi	1	96	1	17	140	2856
	Atatürk Kültür Sanat Ve Kongre Merkezi Sahnesi	21	1	21	1	25200	1200
ANADOLU ÜNİVERSİTESİ (2015)	AKM Büyük Salon	22	2	22	2	6.050	600
	2003 Konser Salonu	38	21	38	21	7.220	3.550
	AKM Yeşil Salon	1	-	1	-	150	-
	Sinema Anadolu	9	2	9	2	2.150	450
ESKİŞEHİR OSMANGAZİ ÜNİVERSİTESİ	Kongre v Kültür Merkezi	8	0	8	0	2.000	0
	Eğitim Fakültesi Konferans Salonu	1	0	1	0	400	0
ODUNPAZARI BELEDİYESİ	Yunus Emre Kültür ve Sanat Merkezi	390	0	30	0	10.500	0
	Hasan Polatkan Kültür Merkezi	70	0	5	0	2.170	0
TEPEBAŞI BELEDİYESİ	Zübeyde Hanım Kültür Merkezi	310	0	29	0	11.170	0
	Özdilek Sanat Merkezi		0	26	0	3.120	0
	23 Nisan Çocuk Sanat Ve Kültür Merkezi Çok Amaçlı Salon	45	0	4	0	610	0
ÇİFTELER BELEDİYESİ	Kültür Evi	2	0	2	0	300	000
İL MİLLİ EĞİTİM MÜDÜRLÜĞÜ	Çeşitli salonlar	58	19	30	1	10.536	2.497

*Kaynak: İlgili Kurumlar

DİĞER KONSERLER (2016)			
	KONSER SAYISI	KATILIMCI SAYISI	ULUSAL/ULUSLARARASI
BÜYÜKŞEHİR BELEDİYESİ	3	1.467	Uluslararası
ANADOLU ÜNİVERSİTESİ			
ESKİŞEHİR OSMANGAZİ ÜNİVERSİTESİ	-	-	-
ODUNPAZARI BELEDİYESİ	11		Uluslararası
İL MİLLİ EĞİTİM MÜDÜRLÜĞÜ	2	160	Ulusal
ÇİFTELER BELEDİYESİ	2	1.500	Ulusal
MAHMUDİYE BELEDİYESİ	2	1.000	Ulusal
ESKİŞEHİR TİCARET ODASI	1	1300	Ulusal

*Kaynak: İlgili Kurumlar

9.19. Festivaller – Şenlikler

FESTİVALLER – ŞENLİKLER (2016)				
KURUM ADI	FESTİVAL/ŞENLİK SAYISI		KATILIMCI SAYISI	
	ULUSAL	ULUSLARARASI	ULUSAL	ULUSLARARASI
ESKİŞEHİR BÜYÜKŞEHİR BELEDİYESİ	1	1	1.200	15.090
ANADOLU ÜNİVERSİTESİ (2015)	19	1	10.599	110
ESKİŞEHİR OSMANGAZİ ÜNİVERSİTESİ				
ODUNPAZARI BELEDİYESİ	1	3	500	5.000
TEPEBAŞI BELEDİYESİ	2	0		0
İL MİLLİ EĞİTİM MÜDÜRLÜĞÜ	9	2	8.842	53
SARICAKAYA BELEDİYESİ	1	0	3.600	0
HAN BELEDİYESİ	1	1	4.000	2.000
SİVRİHİSAR BELEDİYESİ	0	1	0	15.000
ÇİFTELER BELEDİYESİ	2	0	1.000	0

*Kaynak: İlgili Kurumlar



9.20. Fuarlar

DÜZENLENEN FUARLAR (2013)				
	FUAR SAYISI	FUAR KATILIMCI SAYISI	ZİYARETÇİ SAYISI	KATILIMCILARA TAHSİS EDİLEN TOPLAM STAND ALANI (m^2)
ESKİŞEHİR	1	156	121.813	6.573
TÜRKİYE	407	60.520	15.500.048	2.583.308

*Kaynak: TÜİK

9.21. Sinemalar

SİNEMALAR		
SİNEMA ADI	SALON ADEDİ	ADRES
Espark Cinemaximum	9	Eskibağlar Mh. Üniversite Cd. No:21 Espark AVM Tel:0 222 333 05 15
Cinetime Özdilek	7	Hoşnudiye Mh. Doğruer Sk. No:1 Özdilek AVM Tel:0 222 335 50 51
Cinema Pink	10	Hoşnudiye Mh. İsmet İnönü Cd. Kanatlı AVM Tel:0 222 231 42 92
Sinema Anadolu	1	Anadolu Üniversitesi Yunusemre Kampüsü Tel:0 222 335 05 80/1301

*Kaynak: İlgili Sinemalar

FİLM ve SEYİRCİ SAYILARI									
	YIL	SALON SAYISI	KOLTUK SAYISI	GÖSTERİLEN FİLM SAYISI			SEYİRCİ SAYISI		
				TOPLAM	YERLİ	YABANCI	TOPLAM	YERLİ	YABANCI
ESKİŞEHİR	2016	29	3.332	1.786	1.021	765	805.911	496.319	309.592
	2015	27	3.236	623	271	352	986.535	456.821	529.714
	2014	27	3.341	664	200	464	1.017.173	556.636	460.537
TÜRKİYE	2016	2.483	307.456	53.443	22.642	30.801	55.260.600	28.834.409	26.426.191
	2015	2.356	297.610	49.151	21.494	27.657	25.486.411	316.61.600	25.486.411
	2014	2.170	276.318	41.517	16.999	24.518	55.378.716	30.994.840	24.383.876

*Kaynak: TÜİK

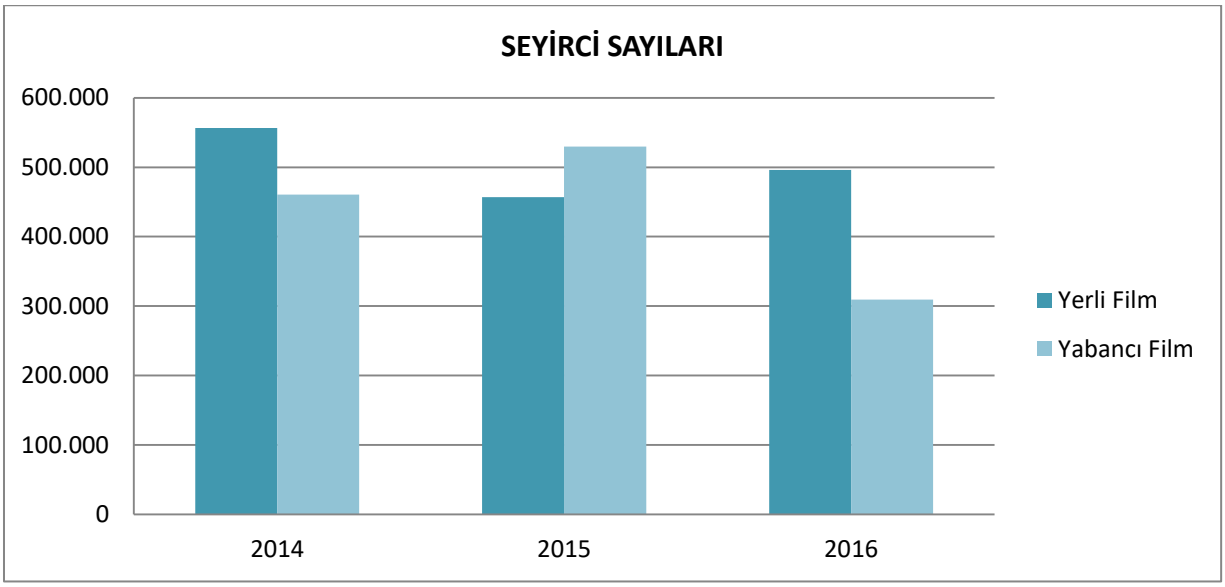

9.22. Eskişehir'in Yerel Gazeteleri, Tv ve Radyo İstasyonları

ESKİŞEHİR'İN YEREL GAZETELERİ, TV ve RADYO İSTASYONLARI	
Yayınlanan Yerel Gazete Sayısı günlük	8
Yerel TV İstasyonu (bir tanesi bölgesel)	2
Yerel Radyo İstasyonu	17

*Kaynak: Basın İlan Kurumu, Eskişehir Sanayi ve Ticaret İl Müdürlüğü

RESMİ İLAN YAYINLAMA HAKKI BULUNAN ESKİŞEHİR YEREL GAZETELERİNİN İLETİŞİM BİLGİLERİ

	GAZETE ADI	İLÇE ADI	MAHALLE ADI	CADDE-SOKAK ADI / KAPI NO
1	ŞEHİR	Odunpazarı	Kurtuluş	Cumhuriyet Bulvarı No:41/B
2	SONHABER	Tepebaşı	Hoşnudiye	Oytun Sokak Atalay Apt. No:17/3
3	MİLLİ İRADE	Tepebaşı	Hoşnudiye	Cengiz Topel Cd.Neyman Sk.Birlik Apt.No:11/1
4	İSTİKBAL	Odunpazarı	İstiklal	Adalar Sk.No:5
5	ESKİŞEHİR ANADOLU	Tepebaşı	Ertuğrul	Arzugül Sk.No:42
6	ESKİŞEHİR YENİGÜN	Odunpazarı	Kurtuluş	Cumhuriyet Bulvarı No:35
7	ESKİŞEHİR 2 EYLÜL	Odunpazarı	Sümer	Petulya Sk.No:14
8	SAKARYA	Tepebaşı	Hoşnudiye	Kızılcıklı Mahmut Pehlivan Cd.No:17

10. ADALET

10. ADALET 206

10.1. Ceza İnfaz Kurumu Sayısı 208

10.2. Ceza İnfaz Kurumu Türüne Göre Ceza İnfaz Kurumuna Giren ve Çıkan Hükümlüler 208

10.3. Suç Türü ve Suçun İşlendiği Eskişehir İline Göre Ceza İnfaz Kurumuna Giren Hükümlüler 208

10.4. Suç Türü ve Daimi İkametgahı Eskişehir İline Göre Ceza İnfaz Kurumuna Giren Hükümlüler 209

10.5. Suç Türüne Göre Ceza İnfaz Kurumundan Çıkan Hükümlüler 209

10.6. Cürüm ve Kabahat Türüne Göre Ceza İnfaz Kurumundaki Hükümlüler 210

10.7. Yaş Gruplarına Göre Ceza İnfaz Kurumundaki Hükümlüler 211

10.8. Ceza İnfaz Kurumu Personel Durumu 212

10.9. Cumhuriyet Başsavcılıkları Soruşturma Evresi İş Durumu 213

10.10. Cumhuriyet Başsavcılıklarında Faili Meçhul Olup da Zamanaşımı Sonuna Kadar Daimi Aramaya Alınan Dosyalar 213

10.11. Cumhuriyet Başsavcılıkları İlamat İşleri 213

10.12. Ağır Ceza Mahkemeleri Dava Sayısı 213

10.13. Ceza Mahkemeleri Dava Sayısı 214

10.14. Ceza Mahkemelerine Açılan Davalardaki Suç Sayısı 214

10.15. Hukuk Mahkemeleri Dava Sayısı 214

10.16. Bölge İdare Mahkemelerinin İş Durumu 215

10.17. Eskişehir İli İdare Mahkemelerinin İş Durumu 215

10.18. Eskişehir İli Vergi Mahkemelerinin İş Durumu 215

10.19. Geliş Nedenine Göre Güvenlik Birimlerine Gelen veya Getirilen Çocuklar 216

10.20. İsnat Edilen Suç Türüne Göre Güvenlik Birimine Gelen veya Getirilen Çocuklar 216

10.21. Baroya Kayıtlı Avukat ve Dava Vekilleri Sayısı 217

10.22. Kaza, Yaralı ve Ölü Sayıları 217

10.23. Emniyet İstatistikleri 217

10.24. Noterliklerin İşlem Türü 218

- 2016 yılında 2.261 hükümlü cezaevine girmiş, 2.360 hükümlü cezaevinden çıkmıştır.
- 2013 yılında Eskişehir Barosuna kayıtlı 400'ü kadın olmak üzere 1.045 avukat ve dava vekili vardır.
- 2013 yılında noterliklerde en çok işlem türü defter onaylama ve sözleşme işlemleridir.
- Eskişehir ilinde en çok işlenen suçlar: 2016 yılında İcra İflas Kanunu'na muhalefet, yaralama, hırsızlık ve diğer suçlar şeklindedir.
- 2016 yılında İsnat edilen suç türüne göre Güvenlik Birimlerine getirilen 2.105 çocuktan 780'i yaralama suçundan getirilmiştir.
- 2016 yılında Eskişehir'de toplamda 13.401 kaza, 78 ölü ve 3.657 yaralı ile sonuçlanmıştır.

10.1. Ceza İnfaz Kurumu Sayısı

CEZA İNFAZ KURUMU SAYISI (2013)			
AÇIK CEZA İNFAZ KURUMU	H TİPİ KAPALI CEZA İNFAZ KURUMU	ÇOCUK CEZA İNFAZ KURUMU VE EĞİTİMEVİ	TOPLAM
1	3	-	4

*Kaynak: TÜİK

10.2. Ceza İnfaz Kurumu Türüne Göre Ceza İnfaz Kurumuna Giren ve Çıkan Hükümlüler

CEZA İNFAZ KURUMU TÜRÜNE GÖRE CEZA İNFAZ KURUMUNA GİREN VE ÇIKAN HÜKÜMLÜLER (2016)					
YIL İÇİNDE GİREN HÜKÜMLÜ			YIL İÇİNDE ÇIKAN HÜKÜMLÜ		
ERKEK	KADIN	TOPLAM	ERKEK	KADIN	TOPLAM
2.147	114	2.261	2.254	106	2.360

*Kaynak: TÜİK

10.3. Suç Türü ve Suçun İşlendiği Eskişehir İline Göre Ceza İnfaz Kurumuna Giren Hükümlüler

SUÇ TÜRÜ VE SUÇUN İŞLENDİĞİ ESKİŞEHİR İLİNE GÖRE CEZA İNFAZ KURUMUNA GİREN HÜKÜMLÜLER (2016)			
SUÇ TÜRÜ	Erkek	Kadın	Toplam
Öldürme	81	0	81
Yaralama	386	7	393
Cinsel Suçlar	55	1	56
Kişiyi Hürriyetinden Yoksun Kılma	27	1	28
Hakaret	68	1	69
Hırsızlık	386	46	432
Yağma (Gasp)	69	6	75
Dolandırıcılık	79	6	85
Uyuşturucu veya Uyarıcı Madde İmal ve Ticareti	74	13	87
Uyuşturucu veya Uyarıcı Madde Kullanma, Satın Alma	40	1	41
Sahtecilik	70	3	73
Kötü Muamele	0	0	0
Zimmet	1	0	1
Rüşvet	0	0	0
Kaçakçılık	18	0	18
Trafik Suçları	63	0	63
Orman Suçları	4	0	4
Ateşli Silahlar ve Bıçaklar İle İlgili Suçlar	39	1	40
İcra İflas Kanunu'na Muhalefet	223	11	234
Askeri Ceza Kanunu'na Muhalefet	38	0	38
Tehdit	116	2	118
Mala Zarar Verme	36	2	38
Görevi Yaptırmama İçin Direnme	13	1	14
Ailenin Korunması Tedbirine Aykırılık	47	0	47
Diğer Suçlar	214	12	226
TOPLAM	**2147**	**114**	**2261**

*Kaynak: TÜİK

10.4. Suç Türü ve Daimi İkametgahı Eskişehir İline Göre Ceza İnfaz Kurumuna Giren Hükümlüler

SUÇ TÜRÜ VE DAİMİ İKAMETGAHI ESKİŞEHİR İLİNE GÖRE CEZA İNFAZ KURUMUNA GİREN HÜKÜMLÜLER (2016)			
SUÇ TÜRÜ	**Erkek**	**Kadın**	**Toplam**
Öldürme	80	-	80
Yaralama	372	12	384
Cinsel Suçlar	56	-	56
Kişiyi Hürriyetinden Yoksun Kılma	26	1	27
Hakaret	67	1	68
Hırsızlık	349	63	412
Yağma (Gasp)	79	5	84
Dolandırıcılık	59	5	64
Uyuşturucu veya Uyarıcı Madde İmal ve Ticareti	69	13	82
Uyuşturucu veya Uyarıcı Madde Kullanma, Satın Alma	39	2	41
Sahtecilik	64	3	67
Kaçakçılık	19	-	19
Trafik Suçları	63	-	63
Ateşli Silahlar ve Bıçaklar İle İlgili Suçlar	31	-	31
İcra İflas Kanunu'na Muhalefet	218	12	230
Tehdit	113	3	116
Mala Zarar Verme	37	2	39
Görevi Yaptırmama İçin Direnme	13	1	14
Ailenin Korunması Tedbirine Aykırılık	49	-	49
Diğer Suçlar	209	14	223
TOPLAM	**2.012**	**137**	**2.149**

*Kaynak: TÜİK

10.5. Suç Türüne Göre Ceza İnfaz Kurumundan Çıkan Hükümlüler

SUÇ TÜRÜNE GÖRE CEZA İNFAZ KURUMUNDAN ÇIKAN HÜKÜMLÜLER (2016)			
SUÇ TÜRÜ	**Erkek**	**Kadın**	**Toplam**
Öldürme	81	1	82
Yaralama	462	6	468
Cinsel Suçlar	45	1	46
Kişiyi Hürriyetinden Yoksun Kılma	39	1	40
Hakaret	70	1	71
Hırsızlık	370	46	416
Yağma (Gasp)	65	4	69
Dolandırıcılık	88	6	94
Uyuşturucu veya Uyarıcı Madde İmal ve Ticareti	42	2	44
Uyuşturucu veya Uyarıcı Madde Kullanma, Satın Alma	43	1	44
Sahtecilik	81	3	84
Kaçakçılık	25	1	26
Trafik Suçları	65	-	65
Ateşli Silahlar ve Bıçaklar İle İlgili Suçlar	47	1	48
İcra İflas Kanunu'na Muhalefet	220	12	232
Tehdit	132	2	134
Mala Zarar Verme	40	2	42
Görevi Yaptırmama İçin Direnme	17	1	18
Ailenin Korunması Tedbirine Aykırılık	48	-	48
Diğer Suçlar	274	15	289
TOPLAM	**2.254**	**106**	**2.360**

*Kaynak: TÜİK

10.6. Cürüm ve Kabahat Türüne Göre Ceza İnfaz Kurumundaki Hükümlüler

AÇIK CEZA İNFAZ KURUMU CÜRÜM ve KABAHAT TÜRÜNE GÖRE HÜKÜMLÜLER (2016)		
CÜRÜM VE KABAHAT TÜRÜ	CİNSİYET	
	ERKEK	KADIN
Adam Öldürmek	350	-
Dövmeli Yaralamak	183	-
Kız Kaçırmak	0	-
Kadın ve Erkek Kaçırmak	0	-
Irza Geçmek ve Sarkıntılık	163	-
Zina	0	-
Hırsızlık	796	-
Zimmete Para Geçirmek	90	-
Rüşvet, İrtikâp Ve Sahtecilik	120	-
Dolandırıcılık	250	-
Sövme, Hakaret	150	-
Uyuşturucu Madde Kullanmak, Satmak, Satın Almak	363	-
Para ve Mal Kaçakçılığı Yapmak	0	-
Kabahatler	0	-
Orman Suçları	0	-
İcra İflas Kanununa Muhalefet	123	-
Ateşli Silahlar Diğer	160	-
GENEL TOPLAM	**2.748**	**-**

*Kaynak: Açık Ceza İnfaz Kurumu

H TİPİ KAPALI CEZA İNFAZ KURUMU SUÇ TÜRÜNE GÖRE HÜKÜMLÜLER (2016)		
CÜRÜM VE KABAHAT TÜRÜ	CİNSİYET	
	ERKEK	KADIN
ADAM ÖLDÜRMEK	201	10
DÖVMEK, YARALAMAK	140	3
KIZ KAÇIRMAK	0	0
KADIN VE ERKEK KAÇIRMAK	0	0
IRZA GEÇMEK VE SARKINTILIK	74	0
ZİNA	0	0
HIRSIZLIK	231	20
ZİMMETE PARA GEÇİRMEK	12	0
RÜŞVET, İRTİKAP VE SAHTECİLİK	4	0
DOLANDIRICILIK	28	0
SÖVME, HAKARET	10	0
UYUŞTURUCU MADDE KULLANMAK, SATMAK, SATIN ALMAK	87	21
PARA VE MAL KAÇAKÇILIĞI YAPMAK	0	0
KABAHATLER	0	0
ORMAN SUÇLARI	0	0
İCRA İFLAS KANUNUNA MUHALEFET	3	0
ATEŞLİ SİLAHLAR DİĞER	11	0
Gasp - Yağma	69	0
Terör (Pkk…)	24	0
TOPLAM	**894**	**54**

*Kaynak: Eskişehir H Tipi Kapalı Ceza İnfaz Kurumu

10.7. Yaş Gruplarına Göre Ceza İnfaz Kurumundaki Hükümlüler

AÇIK CEZA İNFAZ KURUMU YAŞ GRUBUNA GÖRE HÜKÜMLÜLER (2016)		
YAŞ GRUBU		KİŞİ
ERKEK	15 Yaş ve altı	0
	16-18 Yaş	0
	19-21 Yaş	491
	22-29 Yaş	462
	30-39 Yaş	350
	40-49 Yaş	413
	50-59 Yaş	491
	60-64 Yaş	281
	65 Yaş ve Üstü	260
KADIN	15 Yaş ve altı	0
	16-18 Yaş	0
	19-21 Yaş	0
	22-29 Yaş	0
	30-39 Yaş	0
	40-49 Yaş	0
	50-59 Yaş	0
	60-64 Yaş	0
	65 Yaş ve Üstü	0
	GENEL TOPLAM	2.768

*Kaynak: Açık Ceza İnfaz Kurumu

H TİPİ KAPALI CEZA İNFAZ KURUMU YAŞ GRUBUNA GÖRE GİREN HÜKÜMLÜLER (2016)		
YAŞ GRUBU		KİŞİ
ERKEK	15 Yaş ve altı	14
	16-18 Yaş	65
	19-21 Yaş	108
	22-29 Yaş	454
	30-39 Yaş	476
	40-49 Yaş	372
	50-59 Yaş	149
	60-64 Yaş	15
	65 Yaş ve Üstü	21
KADIN	15 Yaş ve altı	1
	16-18 Yaş	3
	19-21 Yaş	8
	22-29 Yaş	41
	30-39 Yaş	41
	40-49 Yaş	29
	50-59 Yaş	10
	60-64 Yaş	2
	65 Yaş ve Üstü	0
	GENEL TOPLAM	1.809

* Kaynak: Eskişehir H Tipi Kapalı Ceza İnfaz Kurumu

**NOT: Yukarıdaki tabloda cezaevine giren hükümlülere ait tablodur,

10.8. Ceza İnfaz Kurumu Personel Durumu

AÇIK CEZA İNFAZ KURUMU PERSONEL DURUMU (2016)	
Müdür	1
2. Müdür	2
Sayman	0
İdare Memuru	3
Psikolog	1
Sosyal Çalışmacı	0
Tabip	0
Diş Tabibi	0
Öğretmen	1
Teknisyen	12
Katip	4
Aşçı	0
Sağlık Memuru	1
Şoför	5
Terzi	0
İnfaz Ve Koruma Başmemuru	9
İnfaz Ve Koruma Memuru	99
Ambar Memuru	1
Kaloriferci	1
Çamaşırcı	0
Sözleşmeli Personel	1
Tahsildar	1
Veznedar	2
Memur	3
Teknisyen Yardımcısı	2
Hizmetli	3
GENEL TOPLAM	**152**

*Kaynak: Açık Ceza İnfaz Kurumu

H TİPİ KAPALI CEZA İNFAZ KURUMU PERSONEL DURUMU (2016)	
PERSONEL	**KİŞİ**
Müdür	1
2.Müdür	4
Sayman	1
İdare Memuru	2
Psikolog	3
Sosyal Çalışmacı	-
Tabip	-
Diş Tabibi	-
Öğretmen	1
Teknisyen	4
Kâtip	8
Aşçı	2
Sağlık Memuru	3
Şoför	7
Terzi	-
İnfaz Koruma Baş Memuru	16
İnfaz Koruma Memuru	280
Ambar Memuru	1
Kaloriferci	1
Çamaşırcı	1
Sözleşmeli Personel	33
Memur (Engelli)	2
Hizmetli (Engelli)	1
GENEL TOPLAM	**371**

* Kaynak: Eskişehir H Tipi Kapalı Ceza İnfaz Kurumu

10.9. Cumhuriyet Başsavcılıkları Soruşturma Evresi İş Durumu

CUMHURİYET BAŞSAVCILIKLARI SORUŞTURMA EVRESİ İŞ DURUMU						
YIL	TOPLAM	GEÇEN YILDAN DEVİR	YIL İÇİNDE GELEN	KARARA BAĞLANAN	GELECEK YILA DEVİR	CMK 174. MADDE UYARINCA İADE EDİLEN İDDİANAME SAYISI
2011	**70.895**	33.614	37.281	32.875	38.020	292
2012	**76.395**	38.020	38.375	33.770	42.625	339
2013	**85.440**	42.625	42.815	37.655	47.785	392

*Kaynak: TÜİK

10.10. Cumhuriyet Başsavcılıklarında Faili Meçhul Olup da Zamanaşımı Sonuna Kadar Daimi Aramaya Alınan Dosyalar

CUMHURİYET BAŞSAVCILIKLARINDA FAİLİ MEÇHUL OLUP DA ZAMANAŞIMI SONUNA KADAR DAİMİ ARAMAYA ALINAN DOSYALAR								
YIL	GELEN DOSYA			ÇIKAN DOSYA				GELECEK YILA DEVİR
	TOPLAM	GEÇEN YILDAN DEVİR	YIL İÇİNDE GELEN	TOPLAM	YIL İÇİNDE FAİLİ BULUNUP DAVASI AÇILAN	YIL İÇİNDE ZAMAN AŞIMI DOLDUĞU İÇİN ORTADAN KALDIRILAN	DİĞER NEDENLER	
2011	**35.426**	28.499	6.927	**3.128**	66	2.486	576	-
2012	**39.595**	32.239	7.356	**3.463**	66	2.635	762	36.132
2013	**45.282**	**35.925**	**9.357**	**4.312**	**79**	**3.412**	**821**	**40.970**

*Kaynak: TÜİK

**Not. "Geçen yıldan devir" sütunundaki tutarsızlık, kapanan adliyelerdeki faili meçhul dosyaların yeni bağlandığı ağır ceza merkezine aktarılmasından kaynaklanmaktadır.

10.11. Cumhuriyet Başsavcılıkları İlamat İşleri

CUMHURİYET BAŞSAVCILIKLARI İLAMAT İŞLERİ					
YIL	GELEN İLAM			ÇIKAN İLAM	GELECEK YILA DEVİR
	TOPLAM	GEÇEN YILDAN DEVİR	YIL İÇİNDE GELEN		
2011	16.037	7.047	8.990	7.739	8.298
2012	22.680	8.297	14.383	9.427	13.253
2013	31.787	13.253	18.534	10.324	21.463

*Kaynak: TÜİK

**Not: devirlerde oluşan tutarsızlıklar, adli sistemde yapılan geriye dönük veri güncellemelerinden kaynaklanmaktadır.

10.12. Ağır Ceza Mahkemeleri Dava Sayısı

AĞIR CEZA MAHKEMELERİ DAVA SAYISI						
YIL	GELEN DAVA				KARARA BAĞLANAN DAVA	GELECEK YILA DEVİR
	TOPLAM	GEÇEN YILDAN DEVİR	YIL İÇİNDE GELEN	BOZULARAK GELEN		
2011	1.391	774	564	53	609	782
2012	1.491	782	616	93	868	623
2013	1.518	623	813	82	934	584

*Kaynak: TÜİK

**Not: devirlerde oluşan tutarsızlıklar, adli sistemde yapılan geriye dönük veri güncellemelerinden kaynaklanmaktadır.

10.13. Ceza Mahkemeleri Dava Sayısı

CEZA MAHKEMELERİ DAVA SAYISI							
YIL	MAHKEME TÜRÜ	GELEN DAVA				KARARA BAĞLANAN DAVA	GELECEK YILA DEVİR
		TOPLAM	GEÇEN YILDAN DEVİR	YIL İÇİNDE GELEN	BOZULARAK GELEN		
2011	Asliye Ceza	10.671	5.418	4.811	442	6.139	4.532
	Sulh Ceza	10.357	3.829	6.440	88	7.386	2.971
	İcra Ceza	4.117	985	3.124	8	3.375	742
	Çocuk	2.198	1.139	1.055	4	993	1.205
2012	Asliye Ceza	10.839	4.532	5.634	673	6.998	3.841
	Sulh Ceza	10.178	2.971	6.923	284	7.050	3.128
	İcra Ceza	3.811	742	3.049	20	3.191	620
	Çocuk	2.385	1.205	1.133	47	1.208	1.177
2013	Asliye Ceza	9.253	3.841	4.829	583	5.464	3.789
	Sulh Ceza	10.315	3.128	6.907	280	8.232	2.083
	İcra Ceza	3.548	620	2.914	14	3.123	425
	Çocuk	3.341	1.177	2.006	158	2.174	1.167

*Kaynak: TÜİK

**Not: devirlerde oluşan tutarsızlıklar, adli sistemde yapılan geriye dönük veri güncellemelerinden kaynaklanmaktadır.

10.14. Ceza Mahkemelerine Açılan Davalardaki Suç Sayısı

CEZA MAHKEMELERİNE AÇILAN DAVALARDAKİ SUÇ SAYISI					
YIL	TOPLAM	GERÇEK KİŞİ			TÜZEL KİŞİ
		ERKEK	KADIN	CİNSİYETİ BİLİNMEYEN	
2011	32.090	27.812	4.121	46	111
2012	37.150	31.868	5.079	9	194
2013	40.810	36.031	4.731	7	41

*Kaynak: TÜİK

10.15. Hukuk Mahkemeleri Dava Sayısı

HUKUK MAHKEMELERİ DAVA SAYISI									
YIL	MAHKEME TÜRÜ	GELEN DAVA				KARARA BAĞLANAN DAVA	GELECEK YILA DEVİR		
		Toplam	Geçen Yıldan Devir	Yıl İçinde Gelen	Bozularak Gelen		Toplam	Görülmekte Olan	İşlemden Kaldırılan
2011	Asliye Hukuk	5.155	2.239	2.747	169	2.748	2.407	2.314	93
	Asliye Ticaret	1.145	617	482	46	555	590	582	8
	İcra Hukuk	3.441	641	2.694	106	2.978	463	456	7
	Sulh Hukuk	11.312	1.281	9.980	51	10.037	1.275	1.253	22
	İş	2.745	990	1.534	221	1.741	1.004	993	11
	Kadastro	210	202	4	4	162	48	48	0
	Aile	5.357	1.443	3.828	86	3.905	1.452	1.389	63
2012	Asliye Hukuk	5.804	2.407	3.110	287	3.173	2.631	2.610	21
	Asliye Ticaret	1.304	590	625	89	597	707	706	1
	İcra Hukuk	2.939	463	267	109	2.424	515	513	2
	Sulh Hukuk	9.080	1.274	7.727	79	8.249	831	826	5
	İş	2.466	1.004	1.155	307	1.042	1.424	1.423	1
	Kadastro	119	48	69	2	23	96	96	0
	Aile	5.176	1.452	3.578	146	3.725	1.451	1.420	31
2013	Asliye Hukuk	6.550	2.631	3.669	250	3.670	2.880	2.853	27
	Asliye Ticaret	1.848	707	1.065	76	1.161	687	681	6
	İcra Hukuk	2.989	515	2.390	84	2.478	511	498	13
	Sulh Hukuk	8.698	831	7.803	64	7.845	853	843	10
	İş	3.924	1.424	2.222	278	2.340	1.584	1.580	4
	Kadastro	235	96	132	7	144	91	91	0
	Aile	5.204	1.451	3.622	131	3.789	1.415	1.377	38

*Kaynak: TÜİK

**Not: devirlerde oluşan tutarsızlıklar, adli sistemde yapılan geriye dönük veri güncellemelerinden kaynaklanmaktadır.

10.16. Bölge İdare Mahkemelerinin İş Durumu

BÖLGE İDARE MAHKEMELERİNİN İŞ DURUMU (ESKİŞEHİR)									
		2013				2012			
		Geçen Yıldan Devir	Yıl İçinde Gelen Dava	Karara Bağlanan Dava	Gelecek Yıla Devir	Geçen Yıldan Devir	Yıl İçinde Gelen Dava	Karara Bağlanan Dava	Gelecek Yıla Devir
İdare	Bağlantı	0	14	14	0	0	2	2	0
	Reddi Hakim	0	0	0	0	0	0	0	0
	İtiraz	13	406	339	80	14	431	432	13
	Karar Düzeltme	0	77	76	1	2	61	63	0
	Görev, Yetki Uyuşmazlığı	2	0	0	0	0	0	0	0
	Yürütmenin Durdurulmasına İtiraz	0	352	352	2	0	347	345	2
Vergi	Bağlantı	0	0	0	0	0	0	0	0
	Reddi Hakim	0	0	0	0	0	0	0	0
	İtiraz	22	389	273	138	19	284	281	22
	Karar Düzeltme	3	161	146	18	5	175	177	3
	Görev, Yetki Uyuşmazlığı	0	0	0	0	0	2	2	0
	Yürütmenin Durdurulmasına İtiraz	0	60	60	0	0	71	71	0
4483 Sayılı Kanundan Doğan İşler		7	152	157	2	3	165	161	7
Diğer		0	0	0	0	0	0	0	0
Toplam		47	1.611	1.417	241	43	1.538	1.534	47

*Kaynak: TÜİK

**Not: devirlerde oluşan tutarsızlıklar, adli sistemde yapılan geriye dönük veri güncellemelerinden kaynaklanmaktadır.

10.17. Eskişehir İli İdare Mahkemelerinin İş Durumu

ESKİŞEHİR İLİ İDARE MAHKEMELERİNİN İŞ DURUMU						
YIL	GELEN DAVA				KARARA BAĞLANAN DAVA	GELECEK YILA DEVİR
	TOPLAM	GEÇEN YILDAN DEVİR	YIL İÇİNDE GELEN	BOZULARAK GELEN		
2011	4.363	1.290	2.909	164	3.369	994
2012	3.434	994	2.266	174	2.138	1.296
2013	3.682	1296	2.056	330	2.426	1256

*Kaynak: TÜİK

**Not: devirlerde oluşan tutarsızlıklar, adli sistemde yapılan geriye dönük veri güncellemelerinden kaynaklanmaktadır.

10.18. Eskişehir İli Vergi Mahkemelerinin İş Durumu

ESKİŞEHİR İLİ VERGİ MAHKEMELERİNİN İŞ DURUMU						
YIL	GELEN DAVA				KARARA BAĞLANAN DAVA	GELECEK YILA DEVİR
	TOPLAM	GEÇEN YILDAN DEVİR	YIL İÇİNDE GELEN	BOZULARAK GELEN		
2011	1.428	446	967	15	1.207	221
2012	1.030	221	782	27	776	254
2013	1.413	254	1.123	36	1.100	313

*Kaynak: TÜİK

**Not: devirlerde oluşan tutarsızlıklar, adli sistemde yapılan geriye dönük veri güncellemelerinden kaynaklanmaktadır.

10.19. Geliş Nedenine Göre Güvenlik Birimlerine Gelen veya Getirilen Çocuklar

GELİŞ NEDENİNE GÖRE GÜVENLİK BİRİMLERİNE GELEN VEYA GETİRİLEN ÇOCUKLAR (2016)			
	ERKEK	KADIN	TOPLAM
Suça Sürüklenme	1665	350	2.015
Evden Kaçma	10	45	55
Buluntu	2	2	4
Kayıp (Bulunan)	34	37	71
Mağdur	1119	773	1.892
Madde Kullanımı	1	1	2
Bilgisine Başvurma	342	223	565
Kurumdan Kaçma	16	9	25
Kabahat İşleme	9	18	27
Terk	1	0	1
Diğer	14	12	26
TOPLAM	3.213	1.470	4.683

*Kaynak: TÜİK

Not. Kayıp çocuk bilgisi, hakkında resmi olarak kayıp müracaatı yapılan ve güvenlik birimleri/vatandaş tarafından bulunarak güvenlik birimlerine getirilen çocukları; buluntu çocuk bilgisi, hakkında resmi olarak kayıp müracaatı olmayan ve güvenlik birimleri/vatandaş tarafından bulunarak güvenlik birimlerine getirilen çocukları kapsamaktadır.

10.20. İsnat Edilen Suç Türüne Göre Güvenlik Birimine Gelen veya Getirilen Çocuklar

İSNAT EDİLEN SUÇ TÜRÜNE GÖRE GÜVENLİK BİRİMİNE GELEN VEYA GETİRİLEN ÇOCUKLAR (2016)	
6136 Sayılı (Ateşli Silahlar Ve Bıçaklar İle Diğer Aletler Hakkında) Kanun'A Muhalefet	23
Adliyeye Karşı Suçlar	4
Aile Düzenine Karşı Suçlar	9
Bilinmeyen	14
Cinsel Suçlar	59
Dolandırıcılık	5
Genel Ahlaka Aykırı Suçlar	1
Görevli Memura Mukavemet	5
Hırsızlık	670
Kişiyi Hürriyetinden Yoksun Kılma	38
Konut Dokunulmazlığının İhlali	5
Mala Zarar Verme	75
Mal Varlığına Karşı Diğer Suçlar	17
Öldürme	3
Sahtecilik	5
Tehdit	71
Toplumsal Olaylar	1
Trafik Suçları	13
Uyuşturucu Veya Uyarıcı Madde Kullanmak, Satmak, Satın Almak	165
Yağma (Gasp)	34
Yangın Çıkarma	4
Yaralama	780
Diğer	14
TOPLAM	2.015

*Kaynak: TÜİK

10.21. Baroya Kayıtlı Avukat ve Dava Vekilleri Sayısı

BAROYA KAYITLI AVUKAT ve DAVA VEKİLLERİ			
YIL	**ERKEK**	**KADIN**	**TOPLAM**
2011	597	338	**935**
2012	628	375	**1.003**
2013	645	400	**1.045**

*Kaynak: TÜİK

10.22. Kaza, Yaralı ve Ölü Sayıları

KAZA, YARALI ve ÖLÜ SAYILARI (2016)		
Toplam kaza sayısı		13 401
Maddi hasarlı kaza sayısı		11 185
Ölümlü yaralanmalı kaza sayısı		2 216
Ölü sayısı	**Toplam**	78
	Kaza yerinde	29
	Kaza sonrası	49
Yaralı sayısı		3 657

*Kaynak: TÜİK

10.23. Emniyet İstatistikleri

POLİS SAYISI							
	2010	**2011**	**2012**	**2013**	**2014**	**2015**	**2016**
İL MERKEZİ	2.302	Veri elde edilememiştir.	Veri elde edilememiştir.	2.342	Veri elde edilememiştir.	2.691	2.393
İL GENELİ	Veri elde edilememiştir.			2.638		3.014	2.715

*Kaynak: Eskişehir İl Emniyet Müdürlüğü

ÖZEL GÜVENLİK SAYISI				
	2013	**2014**	**2015**	**2016**
İL MERKEZİ	3.340	Veri elde edilememiştir.	3.661	3.629
İL GENELİ	3.340		3.740	3.725

*Kaynak: Eskişehir İl Emniyet Müdürlüğü

KARAKOLLAR			
KARAKOL ADI	**İLÇE ADI**	**MAHALLE ADI**	**CAD SK/ NO**
Odunpazarı Polis Merkezi Amirliği	Odunpazarı	Akarbaşı Mahallesi	Harmanyolu Sok.No:32
Kurtuluş Polis Merkezi Amirliği	Odunpazarı	Yenidoğan Mahallesi	Ankara Sokak No:1
Yenikent ŞAGO Polis Merkezi Amirliği	Odunpazarı	Yenikent Mahallesi	Seyitgazi Cad.No: 8/B
Çarşı Polis Merkezi Amirliği	Tepebaşı	Cumhuriye Mahallesi	Cengiz Topel Caddesi No:34
Ertuğrulgazi Polis Merkezi Amirliği.	Tepebaşı	Ertuğrulgazi Mahallesi	Üner Sokak No:45
Cumhuriyet Polis Merkezi Amirliği	Sarıcakaya	Bilal Habeşi Mahallesi	Stad Sokak No:21
Işıklar Polis Merkezi Amirliği	Mahmudiye	Orta Mahallesi.	Eskişehir Caddesi No:120
İsmetpaşa Polis Merkezi Amirliği	İnönü	Çarşı Mahallesi	M.Kemal Cad.No:37
Yıldız Polis Merkezi Amirliği	Mihalgazi	Dokuz Mayıs Mahallesi	İstanbul Caddesi No:18
Cumhuriyet Polis Merkezi Amirliği	Mihalıççık	Camikebir Mahallesi	Yunusemre Cad. No:83
Nasrettin Hoca Polis Merkezi Amirliği	Sivrihisar	Hızırbey Mahallesi	Atatürk Cad.No:78
Fatih Polis Merkezi Amirliği	Alpu	Fatih Mahallesi	Mihallıccık Caddesi No:4
Kartal Polis Merkezi Amirliği	Çifteler	Adalar Mahallesi	Emniyet Bulvarı No:35
Yeni Mahalle Polis Merkezi Amirliği	Beylikova	Yeni Mahalle	İnönü Caddesi No:86
Günyüzü Çarşı Polis Merkezi Amirliği	Günyüzü	Sümer Mahallesi	Cumhuriyet Cd.No:5
Battalgazi Polis Merkezi Amirliği.	Seyitgazi	İkiçeşme Mahallesi	Eskişehir cd. No:32
Han Polis Merkezi Amirliği	Han	Hacılar Mahallesi	Lale Sok. No:1

*Kaynak: Eskişehir İl Emniyet Müdürlüğü

10.24. Noterliklerin İşlem Türü

NOTERLİKLERİN İŞLEM TÜRÜ			
İŞLEM TÜRÜ	**2011**	**2012**	**2013**
Senetler	614	791	929
Vekaletname	53.651	43.722	44.459
Kefaletname	461	176	214
Taahhütname	12.906	11.945	4.836
Muvafakatname	1.888	2.313	3.244
İhbarname	682	760	780
Fesihname	130	197	836
Sözleşme	61.782	57.777	60.730
Protesto	10.091	11.276	10.851
İstifa, Azilname, İhtarname	13.046	13.843	11.316
Suret	33.567	29.529	32.283
Kira Sözleşmeleri	2.444	909	661
Defter Onaylama	52.380	60.016	65.483
Çevirme	2.613	2.388	3.303
Vasiyetname	60	72	72
Vakıf Senetleri	5	2	1
Sulhname	0	1	0
Tahkimname	0	0	0
Beyanname	28.248	24.059	23.784
Tutanak	105	147	123
Fatura Onaylama	2.294	1.987	1.834
Diğer	684	2.083	2.025
TOPLAM	**277.651**	**263.993**	**267.764**

*Kaynak: TÜİK

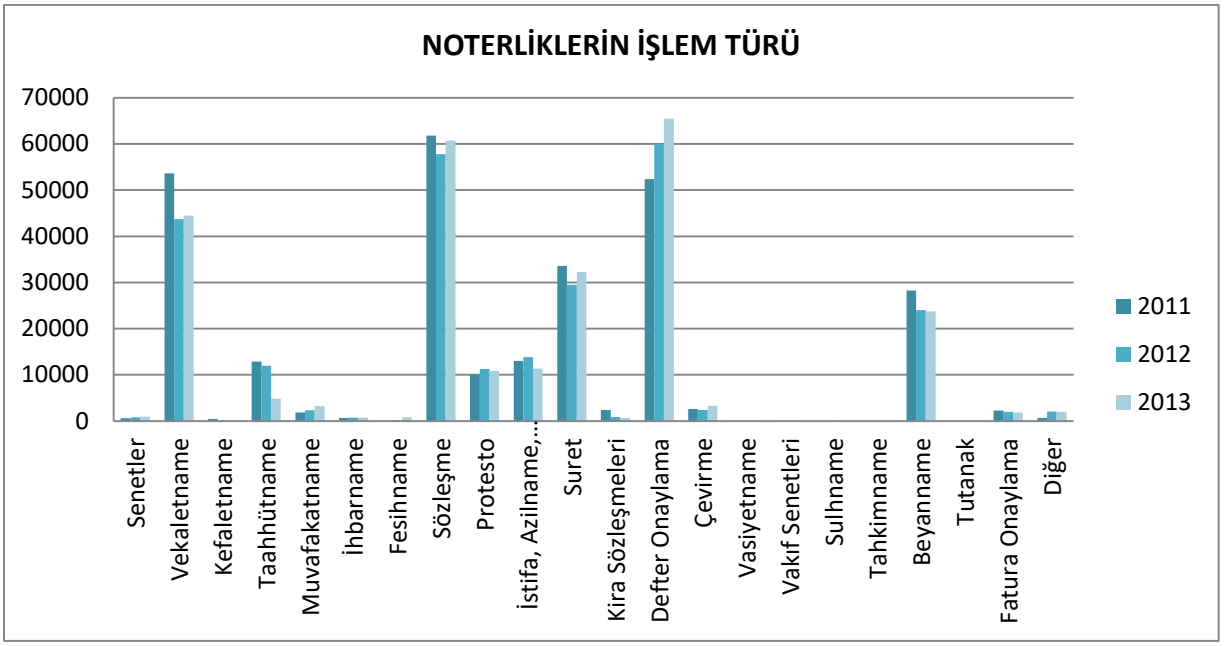

Notlar;

11. SEÇİMLER

11. SEÇİMLER 220

11.1. Seçim Yılına Göre Siyasi Parti ve Bağımsızların Çıkardığı Milletvekili Sayısı 222

11.2. Milletvekili Genel Seçimi Sonuçları 223

11.3. Seçmenlerin İlçe Düzeyinde Yaş Grubuna Göre Dağılımı 226

11.4. Seçmenlerin İlçe Düzeyinde Eğitim Durumuna Göre Dağılımı 228

11.5. Seçmenlerin İlçe Düzeyinde Medeni Durumuna Göre Dağılımı 230

11.6. Büyükşehir Belediye Başkanlığı Seçimi Sonucu 232

11.7. Belediye Başkanlığı Seçimi Sonucu 235

11.8. Belediye Meclisi Üyeleri Seçimi Sonucu 238

11.9. Seçmenlerin İlçe Düzeyinde Yaş Grubuna Göre Dağılımı 242

11.10. Seçmenlerin İlçe Düzeyinde Eğitim Durumuna Göre Dağılımı 244

11.11. Seçmenlerin İlçe Düzeyinde Medeni Durumuna Göre Dağılımı 246

11.12. Cumhurbaşkanlığı Seçimi Sonucu 248

11.13. Halk Oylaması Sonuçları 250

- Türkiye genelinde 2015 Kasım Milletvekili Genel Seçimlerine katılım oranı % 85,2 iken Eskişehir genelinde katılım oranı %88,7'dir.

- Eskişehir Milletvekili Sayısı 6'dır.

11.1. Seçim Yılına Göre Siyasi Parti ve Bağımsızların Çıkardığı Milletvekili Sayısı

SEÇİM YILINA GÖRE SİYASİ PARTİ ve BAĞIMSIZLARIN ÇIKARDIĞI MİLLETVEKİLİ SAYISI		
YIL	**PARTİ ADI**	**MİLLETVEKİLİ SAYISI**
2015 Kasım	AK PARTİ	3
	CHP	3
2015 Haziran	AK PARTİ	2
	CHP	3
	MHP	1
2011	AK PARTİ	3
	CHP	2
	MHP	1
2007	AK PARTİ	3
	CHP	2
	MHP	1
2002	AK PARTİ	3
	CHP	3
1999	ANAP	1
	DSP	3
	DYP	1
	MÇP	1

*Kaynak: TÜİK

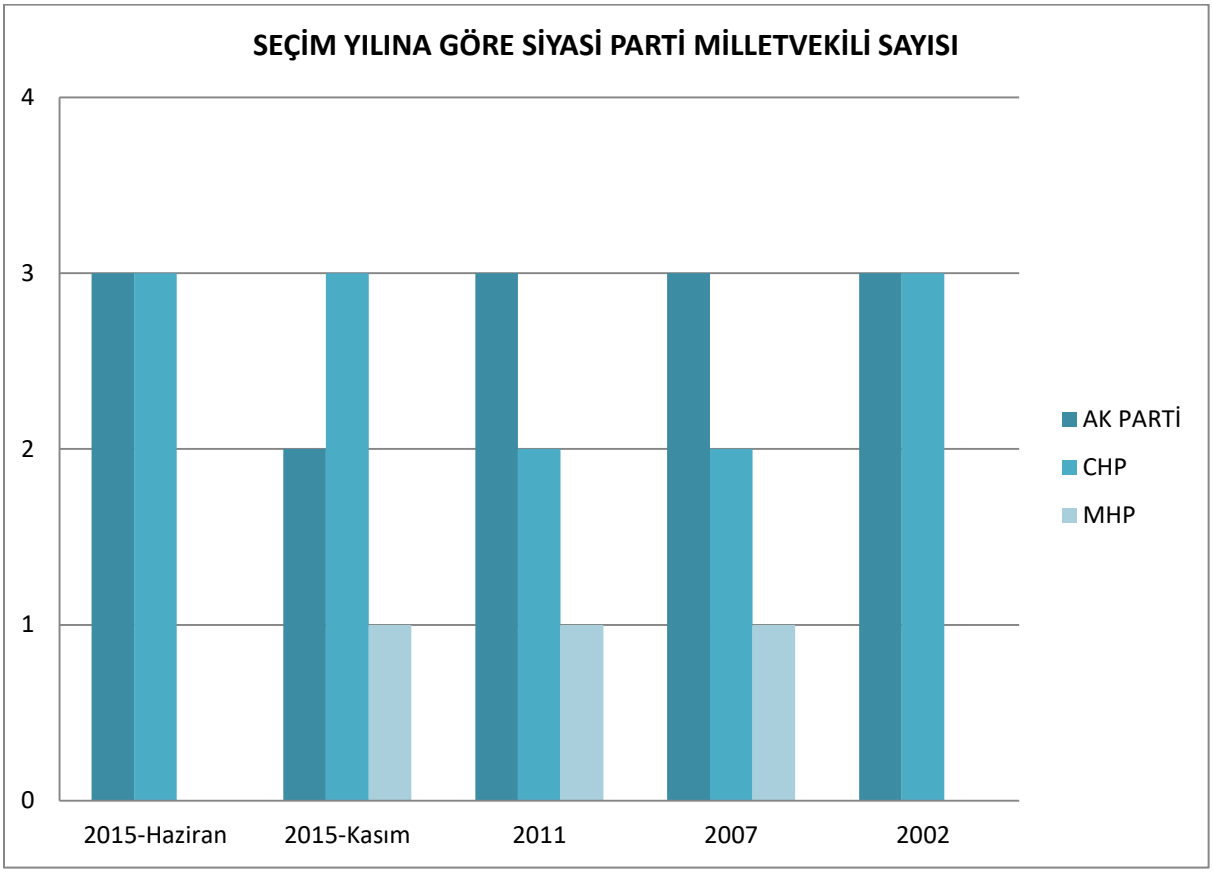

11.2. Milletvekili Genel Seçimi Sonuçları

MİLLETVEKİLİ GENEL SEÇİMİ SONUÇLARI								
	2015-K	2015-H	2011	2007	2002	1999	1995	1991
Kayıtlı seçmen sayısı	616531	613609	576274	504415	492434	445415	441172	399551
Oy kullanan seçmen sayısı	546611	540615	515119	444617	426417	410174	394014	351592
Katılım oranı (%)	88,7	88,1	89,4	88,2	86,6	92,1	89,3	88
Geçerli oy sayısı	539258	529812	502464	434370	402131	391647	386392	343951
Gümrük kapıları geçerli oy sayısı	14883	12228	1569	2912	1433	863	1195	638
Toplam geçerli oy sayısı	554141	542040	504033	437282	403564	392510	387587	344589
Milletvekili sayısı	6	6	6	6	6	6	6	5

*Kaynak: TÜİK

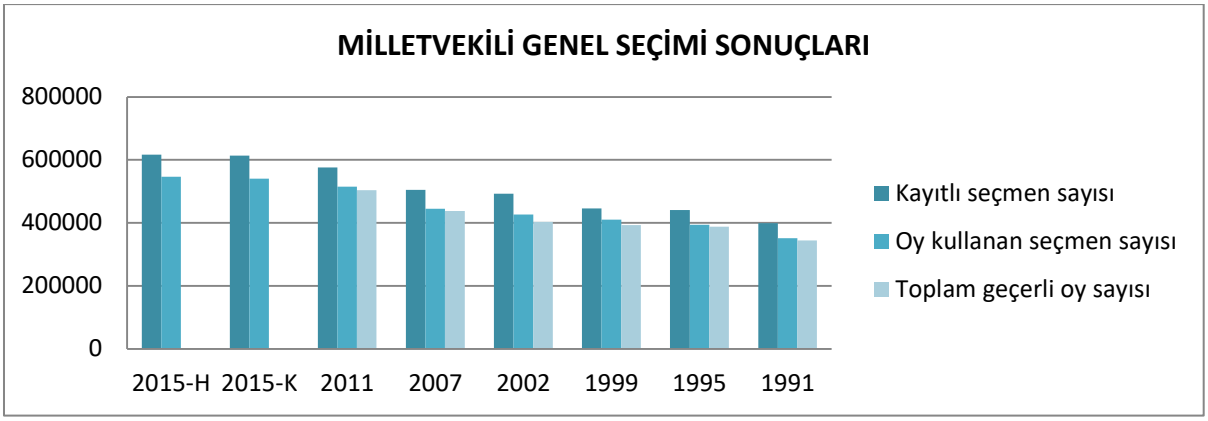

MİLLETVEKİLİ GENEL SEÇİMİ SONUÇLARI									
PARTİLER		2015-H	2015-K	2011	2007	2002	1999	1995	1991
AK PARTİ	Alınan Oy Sayısı	241037	196440	222254	194494	119410	-	-	-
AK PARTİ	Oy Oranı	43,5	36,2	44,1	44,5	29,6	-	-	-
AK PARTİ	Milletvekili Sayısı	3	2	3	3	3	-	-	-
ANADOLU PARTİSİ	Alınan Oy Sayısı	-	402	-	-	-	-	-	-
ANADOLU PARTİSİ	Oy Oranı	-	0,1	-	-	-	-	-	-
ANADOLU PARTİSİ	Milletvekili Sayısı	-	-	-	-	-	-	-	-
ANAP	Alınan Oy Sayısı	-	-	-	-	15053	44630	61180	77894
ANAP	Oy Oranı	-	-	-	-	3,7	11,4	15,8	22,6
ANAP	Milletvekili Sayısı	-	-	-	-	-	1	1	2
ATP	Alınan Oy Sayısı	-	-	-	-	-	-	-	-
ATP	Oy Oranı	-	-	-	-	-	-	-	-
ATP	Milletvekili Sayısı	-	-	-	-	-	-	-	-
BBP	Alınan Oy Sayısı	4242	-	3622	-	2224	3732	-	-
BBP	Oy Oranı	0,8	-	0,7	-	0,6	1	-	-
BBP	Milletvekili Sayısı	-	-	-	-	-	-	-	-
BP	Alınan Oy Sayısı	-	-	-	-	-	647	-	-
BP	Oy Oranı	-	-	-	-	-	0,2	-	-
BP	Milletvekili Sayısı	-	-	-	-	-	-	-	-
BTP	Alınan Oy Sayısı	550	1071	-	3104	2239	-	-	-
BTP	Oy Oranı	0,1	0,2	-	0,7	0,6	-	-	-
BTP	Milletvekili Sayısı	-	-	-	-	-	-	-	-
CHP	Alınan Oy Sayısı	211142	210340	179072	110968	91163	27419	42494	-
CHP	Oy Oranı	38,1	38,8	35,5	25,4	22,6	7	10,9	-
CHP	Milletvekili Sayısı	3	3	2	2	3	-	-	-
DBP	Alınan Oy Sayısı	-	-	-	-	-	-	-	-
DBP	Oy Oranı	-	-	-	-	-	-	-	-
DBP	Milletvekili Sayısı	-	-	-	-	-	-	-	-

*Kaynak: TÜİK

MİLLETVEKİLİ GENEL SEÇİMİ SONUÇLARI									
PARTİLER		2015-H	2015-K	2011	2007	2002	1999	1995	1991
DEHAP	Alınan Oy Sayısı	-	-	-	-	5000	-	-	-
DEHAP	Oy Oranı	-	-	-	-	1,2	-	-	-
DEHAP	Milletvekili Sayısı	-	-	-	-	-	-	-	-
DEPAR	Alınan Oy Sayısı	-	-	-	-	-	287	-	-
DEPAR	Oy Oranı	-	-	-	-	-	0,1	-	-
DEPAR	Milletvekili Sayısı	-	-	-	-	-	-	-	-
DP	Alınan Oy Sayısı	1305	1669	5400	30913	-	1114	-	-
DP	Oy Oranı	0,2	0,3	1,1	7,1	-	0,3	-	-
DP	Milletvekili Sayısı	-	-	-	-	-	-	-	-
DSP	Alınan Oy Sayısı	697	1483	2537	-	5788	142210	96175	45689
DSP	Oy Oranı	0,1	0,3	0,5	-	1,4	36,2	24,8	13,3
DSP	Milletvekili Sayısı	-	-	-	-	-	3	2	-
DTP	Alınan Oy Sayısı	-	-	-	-	-	2503	-	-
DTP	Oy Oranı	-	-	-	-	-	0,6	-	-
DTP	Milletvekili Sayısı	-	-	-	-	-	-	-	-
DYP	Alınan Oy Sayısı	331	592	0	-	56673	53075	89508	117415
DYP	Oy Oranı	0,1	0,1	0	-	14	13,5	23,1	34,1
DYP	Milletvekili Sayısı	-	-	-	-	-	1	2	3
EMEP	Alınan Oy Sayısı	-	-	1265	1049	-	591	-	-
EMEP	Oy Oranı	-	-	0,3	0,2	-	0,2	-	-
EMEP	Milletvekili Sayısı	-	-	-	-	-	-	-	-
FP	Alınan Oy Sayısı	-	-	-	-	-	38193	-	-
FP	Oy Oranı	-	-	-	-	-	9,7	-	-
FP	Milletvekili Sayısı	-	-	-	-	-	-	-	-
GENÇ PARTİ	Alınan Oy Sayısı	-	-	-	14364	46122	-	-	-
GENÇ PARTİ	Oy Oranı	-	-	-	3,3	11,4	-	-	-
GENÇ PARTİ	Milletvekili Sayısı	-	-	-	-	-	-	-	-
HADEP	Alınan Oy Sayısı	-	-	-	-	-	3351	2858	-
HADEP	Oy Oranı	-	-	-	-	-	0,9	0,7	-
HADEP	Milletvekili Sayısı	-	-	-	-	-	-	-	-
HAK-PAR	Alınan Oy Sayısı	1428	585	-	-	-	-	-	-
HAK-PAR	Oy Oranı	0,3	0,1	-	-	-	-	-	-
HAK-PAR	Milletvekili Sayısı	-	-	-	-	-	-	-	-
HAP	Alınan Oy Sayısı	-	7	-	-	-	-	-	-
HAP	Oy Oranı	-	0	-	-	-	-	-	-
HAP	Milletvekili Sayısı	-	-	-	-	-	-	-	-
HAS PARTİ	Alınan Oy Sayısı	-	-	4202	-	-	-	-	-
HAS PARTİ	Oy Oranı	-	-	0,8	-	-	-	-	-
HAS PARTİ	Milletvekili Sayısı	-	-	-	-	-	-	-	-
HDP	Alınan Oy Sayısı	16580	21439	-	-	-	-	-	-
HDP	Oy Oranı	3	4	-	-	-	-	-	-
HDP	Milletvekili Sayısı	-	-	-	-	-	-	-	-
HEPAR	Alınan Oy Sayısı	-	-	2601	-	-	-	-	-
HEPAR	Oy Oranı	-	-	0,5	-	-	-	-	-
HEPAR	Milletvekili Sayısı	-	-	-	-	-	-	-	-
HKP	Alınan Oy Sayısı	663	499	-	-	-	-	-	-
HKP	Oy Oranı	0,1	0,1	-	-	-	-	-	-
HKP	Milletvekili Sayısı	-	-	-	-	-	-	-	-
HP	Alınan Oy Sayısı	-	-	-	-	-	-	-	-
HP	Oy Oranı	-	-	-	-	-	-	-	-
HP	Milletvekili Sayısı	-	-	-	-	-	-	-	-

*Kaynak: TÜİK

MİLLETVEKİLİ GENEL SEÇİMİ SONUÇLARI									
PARTİLER		2015-H	2015-K	2011	2007	2002	1999	1995	1991
HYP	Alınan Oy Sayısı	-	-	-	2255	-	-	-	-
HYP	Oy Oranı	-	-	-	0,5	-	-	-	-
HYP	Milletvekili Sayısı	-	-	-	-	-	-	-	-
IDP	Alınan Oy Sayısı	-	-	-	-	-	-	-	-
IDP	Oy Oranı	-	-	-	-	-	-	-	-
IDP	Milletvekili Sayısı	-	-	-	-	-	-	-	-
İP	Alınan Oy Sayısı	-	-	-	2079	2384	535	721	-
İP	Oy Oranı	-	-	-	0,5	0,6	0,1	0,2	-
İP	Milletvekili Sayısı	-	-	-	-	-	-	-	-
KP	Alınan Oy Sayısı	532	181	-	-	-	-	-	-
KP	Oy Oranı	0,1	0	-	-	-	-	-	-
KP	Milletvekili Sayısı	-	-	-	-	-	-	-	-
LDP	Alınan Oy Sayısı	377	415	217	626	1375	1773	-	-
LDP	Oy Oranı	0,1	0,1	0	0,1	0,3	0,5	-	-
LDP	Milletvekili Sayısı	-	-	-	-	-	-	-	-
MÇP	Alınan Oy Sayısı	-	-	-	-	-	-	-	-
MÇP	Oy Oranı	-	-	-	-	-	-	-	-
MÇP	Milletvekili Sayısı	-	-	-	-	-	-	-	-
MDP	Alınan Oy Sayısı	-	-	-	-	-	-	-	-
MDP	Oy Oranı	-	-	-	-	-	-	-	-
MDP	Milletvekili Sayısı	-	-	-	-	-	-	-	-
MEP	Alınan Oy Sayısı	-	219	-	-	-	-	-	-
MEP	Oy Oranı	-	0	-	-	-	-	-	-
MEP	Milletvekili Sayısı	-	-	-	-	-	-	-	-
MHP	Alınan Oy Sayısı	69748	90359	73609	68272	35740	68272	34378	-
MHP	Oy Oranı	12,6	16,7	14,6	15,6	8,9	17,4	8,9	-
MHP	Milletvekili Sayısı	-	1	1	1	-	1	-	-
MİLLET PARTİSİ	Alınan Oy Sayısı	276	305	552	-	892	1109	1310	-
MİLLET PARTİSİ	Oy Oranı	0	0,1	0,1	-	0,2	0,3	0,3	-
MİLLET PARTİSİ	Milletvekili Sayısı	-	-	-	-	-	-	-	-
MMP	Alınan Oy Sayısı	-	-	519	-	-	-	-	-
MMP	Oy Oranı	-	-	0,1	-	-	-	-	-
MMP	Milletvekili Sayısı	-	-	-	-	-	-	-	-
ÖDP	Alınan Oy Sayısı	-	-	-	718	1189	2119	-	-
ÖDP	Oy Oranı	-	-	-	0,2	0,3	0,5	-	-
ÖDP	Milletvekili Sayısı	-	-	-	-	-	-	-	-
RP	Alınan Oy Sayısı	-	-	-	-	-	-	56079	35005
RP	Oy Oranı	-	-	-	-	-	-	14,5	10,2
RP	Milletvekili Sayısı	-	-	-	-	-	-	1	-
SAADET PARTİSİ	Alınan Oy Sayısı	3571	12348	4553	7013	7494	-	-	-
SAADET PARTİSİ	Oy Oranı	0,6	2,3	0,9	1,6	1,9	-	-	-
SAADET PARTİSİ	Milletvekili Sayısı	-	-	-	-	-	-	-	-
SHP	Alınan Oy Sayısı	-	-	-	-	-	-	-	67378
SHP	Oy Oranı	-	-	-	-	-	-	-	19,5
SHP	Milletvekili Sayısı	-	-	-	-	-	-	-	-
SİP	Alınan Oy Sayısı	-	-	-	-	-	462	-	-
SİP	Oy Oranı	-	-	-	-	-	0,1	-	-
SİP	Milletvekili Sayısı	-	-	-	-	-	-	-	-
SP	Alınan Oy Sayısı	-	-	-	-	-	-	-	1208
SP	Oy Oranı	-	-	-	-	-	-	-	0,3
SP	Milletvekili Sayısı	-	-	-	-	-	-	-	-

*Kaynak: TÜİK

MİLLETVEKİLİ GENEL SEÇİMİ SONUÇLARI									
PARTİLER		2015-H	2015-K	2011	2007	2002	1999	1995	1991
TKP	Alınan Oy Sayısı	-	-	797	650	817	-	-	-
TKP	Oy Oranı	-	-	0,2	0,2	0,2	-	-	-
TKP	Milletvekili Sayısı	-	-	-	-	-	-	-	-
TURK PARTİ	Alınan Oy Sayısı	-	10	-	-	-	-	-	-
TURK PARTİ	Oy Oranı	-	0	-	-	-	-	-	-
TURK PARTİ	Milletvekili Sayısı	-	-	-	-	-	-	-	-
VATAN PARTİSİ	Alınan Oy Sayısı	1662	2281	-	-	-	-	-	-
VATAN PARTİSİ	Oy Oranı	0,3	0,4	-	-	-	-	-	-
VATAN PARTİSİ	Milletvekili Sayısı	-	-	-	-	-	-	-	-
YDH	Alınan Oy Sayısı	-	-	-	-	-	-	1544	-
YDH	Oy Oranı	-	-	-	-	-	-	0,4	-
YDH	Milletvekili Sayısı	-	-	-	-	-	-	-	-
YDP	Alınan Oy Sayısı	-	-	-	-	-	380	1032	-
YDP	Oy Oranı	-	-	-	-	-	0,1	0,3	-
YDP	Milletvekili Sayısı	-	-	-	-	-	-	-	-
YENİ PARTİ	Alınan Oy Sayısı	-	-	-	-	-	-	308	-
YENİ PARTİ	Oy Oranı	-	-	-	-	-	-	0,1	-
YENİ PARTİ	Milletvekili Sayısı	-	-	-	-	-	-	-	-
YTP	Alınan Oy Sayısı	-	-	-	-	4157	-	-	-
YTP	Oy Oranı	-	-	-	-	1	-	-	-
YTP	Milletvekili Sayısı	-	-	-	-	-	-	-	-
YURT-P	Alınan Oy Sayısı	-	159	-	-	3706	-	-	-
YURT-P	Oy Oranı	-	0	-	-	0,9	-	-	-
YURT-P	Milletvekili Sayısı	-	-	-	-	-	-	-	-
BĞMZ	Alınan Oy Sayısı	0	1236	2833	777	2138	108	-	-
BĞMZ	Oy Oranı	0	0,2	0,6	0,2	0,5	0	-	-
BĞMZ	Milletvekili Sayısı	-	-	-	-	-	-	-	-

*Kaynak: TÜİK

11.3. Seçmenlerin İlçe Düzeyinde Yaş Grubuna Göre Dağılımı

SEÇMENLERİN YAŞ GRUBUNA GÖRE DAĞILIMI (2015-KASIM MİLLETVEKİLİ)													
	18-24	25-29	30-34	35-39	40-44	45-49	50-54	55-59	60-64	65-69	70-74	75+	Toplam
Erkek	44.880	31.549	31.872	30.709	29.173	26.863	27.087	23.368	19.143	14.103	10.004	13.354	**302.105**
Kadın	43.063	30.067	30.800	31.787	30.483	28.365	28.270	23.735	19.971	16.361	12.160	19.364	**314.426**
Toplam	**87.943**	**61.616**	**62.672**	**62.496**	**59.656**	**55.228**	**55.357**	**47.103**	**39.114**	**30.464**	**22.164**	**32.718**	**616.531**

*Kaynak: TÜİK

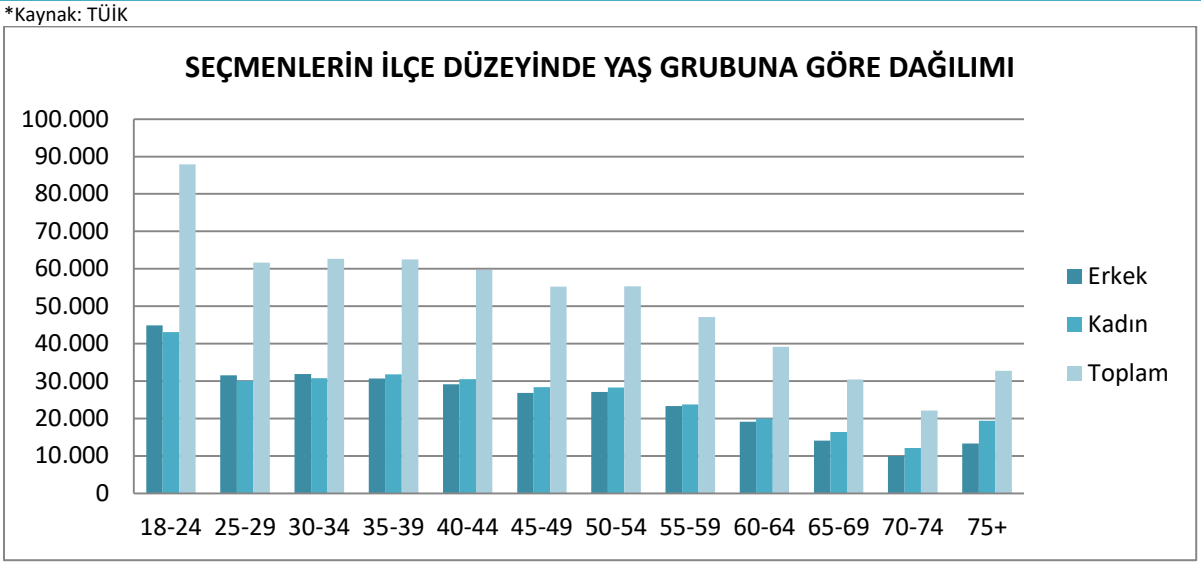

SEÇMENLERİN İLÇE DÜZEYİNDE YAŞ GRUBUNA GÖRE DAĞILIMI (2015-KASIM MİLLETVEKİLİ)														
		18-24	25-29	30-34	35-39	40-44	45-49	50-54	55-59	60-64	65-69	70-74	75+	Toplam
Alpu	Erkek	537	347	398	358	396	438	470	418	354	292	241	313	**4.562**
	Kadın	505	315	311	358	338	398	467	395	363	329	317	460	**4.556**
	Toplam	**1.042**	**662**	**709**	**716**	**734**	**836**	**937**	**813**	**717**	**621**	**558**	**773**	**9.118**
Beylikova	Erkek	226	171	160	155	214	220	271	214	191	217	149	213	**2.401**
	Kadın	237	133	151	155	204	184	243	204	229	227	174	336	**2.477**
	Toplam	**463**	**304**	**311**	**310**	**418**	**404**	**514**	**418**	**420**	**444**	**323**	**549**	**4.878**
Çifteler	Erkek	746	501	486	518	495	478	613	502	393	360	280	376	**5.748**
	Kadın	754	466	441	448	543	533	593	454	393	405	350	539	**5.919**
	Toplam	**1.500**	**967**	**927**	**966**	**1.038**	**1.011**	**1.206**	**956**	**786**	**765**	**630**	**915**	**11.667**
Günyüzü	Erkek	255	115	112	152	159	221	224	227	193	190	119	271	**2.238**
	Kadın	273	120	124	153	186	198	232	212	216	223	198	353	**2.488**
	Toplam	**528**	**235**	**236**	**305**	**345**	**419**	**456**	**439**	**409**	**413**	**317**	**624**	**4.726**
Han	Erkek	83	49	40	34	54	63	83	79	63	90	92	133	**863**
	Kadın	58	41	21	39	49	66	77	83	81	110	96	142	**863**
	Toplam	**141**	**90**	**61**	**73**	**103**	**129**	**160**	**162**	**144**	**200**	**188**	**275**	**1.726**
İnönü	Erkek	314	224	222	195	234	219	260	260	242	197	156	275	**2.798**
	Kadın	282	173	166	199	236	192	256	246	244	218	194	360	**2.766**
	Toplam	**596**	**397**	**388**	**394**	**470**	**411**	**516**	**506**	**486**	**415**	**350**	**635**	**5.564**
Mahmudiy	Erkek	394	222	254	259	260	251	294	231	209	187	130	224	**2.915**
	Kadın	398	234	228	257	247	241	270	225	232	212	177	297	**3.018**
	Toplam	**792**	**456**	**482**	**516**	**507**	**492**	**564**	**456**	**441**	**399**	**307**	**521**	**5.933**
Mihalgazi	Erkek	132	84	82	106	100	105	145	124	80	116	95	179	**1.348**
	Kadın	123	90	76	94	97	118	146	116	130	136	107	193	**1.426**
	Toplam	**255**	**174**	**158**	**200**	**197**	**223**	**291**	**240**	**210**	**252**	**202**	**372**	**2.774**
Mihalıçık	Erkek	347	235	259	252	273	297	373	340	295	252	236	407	**3.566**
	Kadın	315	208	198	204	240	253	352	342	303	338	340	617	**3.710**
	Toplam	**662**	**443**	**457**	**456**	**513**	**550**	**725**	**682**	**598**	**590**	**576**	**1.024**	**7.276**
Odunpazar	Erkek	19.863	14.096	15.173	14.757	14.124	12.807	12.293	10.602	8.621	5.918	3.945	4.948	**137.147**
	Kadın	19.455	14.172	15.237	15.939	15.099	13.659	13.187	11.094	8.923	6.852	4.754	7.282	**145.653**
	Toplam	**39.318**	**28.268**	**30.410**	**30.696**	**29.223**	**26.466**	**25.480**	**21.696**	**17.544**	**12.770**	**8.699**	**12.230**	**282.800**
Sarıcakaya	Erkek	164	116	132	155	150	156	180	214	209	160	126	211	**1.973**
	Kadın	171	105	128	149	151	163	214	205	217	161	145	292	**2.101**
	Toplam	**335**	**221**	**260**	**304**	**301**	**319**	**394**	**419**	**426**	**321**	**271**	**503**	**4.074**
Seyitgazi	Erkek	584	405	420	402	460	465	597	519	453	425	378	554	**5.662**
	Kadın	489	317	396	407	405	420	611	463	473	493	418	713	**5.605**
	Toplam	**1.073**	**722**	**816**	**809**	**865**	**885**	**1.208**	**982**	**926**	**918**	**796**	**1.267**	**11.267**
Sivrihisar	Erkek	856	601	614	669	695	715	777	737	705	626	467	761	**8.223**
	Kadın	932	597	565	641	679	668	804	728	779	722	599	1.026	**8.740**
	Toplam	**1.788**	**1.198**	**1.179**	**1.310**	**1.374**	**1.383**	**1.581**	**1.465**	**1.484**	**1.348**	**1.066**	**1.787**	**16.963**
Tepebaşı	Erkek	20.379	14.383	13.520	12.697	11.559	10.428	10.507	8.901	7.135	5.073	3.590	4.489	**122.661**
	Kadın	19.071	13.096	12.758	12.744	12.009	11.272	10.818	8.968	7.388	5.935	4.291	6.754	**125.104**
	Toplam	**39.450**	**27.479**	**26.278**	**25.441**	**23.568**	**21.700**	**21.325**	**17.869**	**14.523**	**11.008**	**7.881**	**11.243**	**247.765**

*Kaynak: TÜİK

11.4. Seçmenlerin İlçe Düzeyinde Eğitim Durumuna Göre Dağılımı

SEÇMENLERİN EĞİTİM DURUMUNA GÖRE DAĞILIMI (2015-KASIM MİLLETVEKİLİ)			
	Erkek	Kadın	Toplam
Okuma yazma bilmeyen	1.932	13.629	**15.561**
Okuma yazma bilen fakat bir okul bitirmeyen	4.002	12.585	**16.587**
İlkokul	60.579	105.368	**165.947**
İlköğretim	39.916	36.983	**76.899**
Ortaokul veya dengi okul	25.789	18.713	**44.502**
Lise veya dengi okul	102.710	71.168	**173.878**
Yüksekokul veya fakülte	56.577	46.263	**102.840**
Yüksek lisans	4.833	4.070	**8.903**
Doktora	1.980	1.535	**3.515**
Bilinmeyen	3.787	4.112	**7.899**
Toplam	**302.105**	**314.426**	**616.531**

*Kaynak: TÜİK

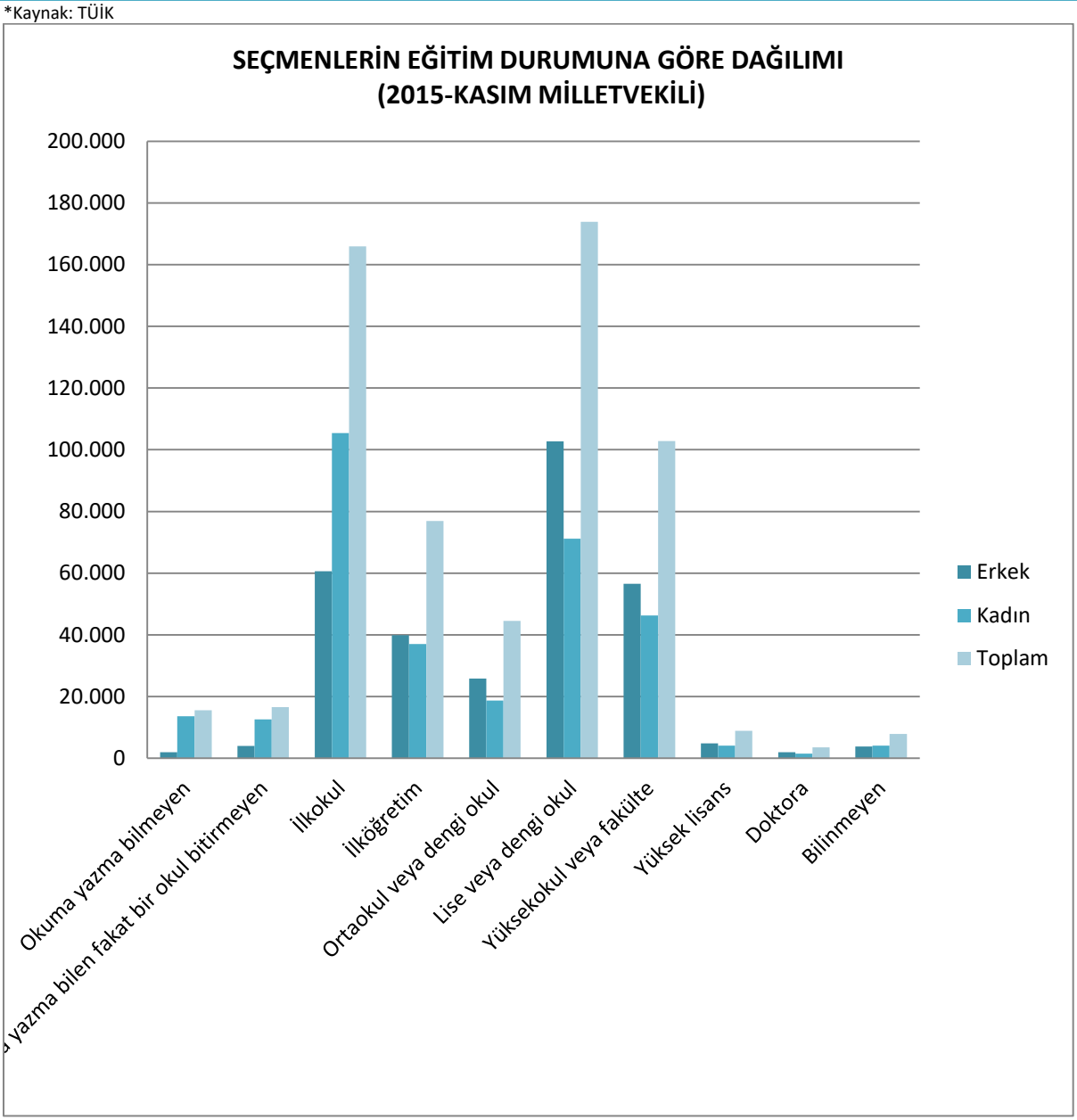

SEÇMENLERİN İLÇE DÜZEYİNDE EĞİTİM DURUMUNA GÖRE DAĞILIMI (2015-KASIM MİLLETVEKİLİ)									
		Okuma yazma bilmeyen	Okuma yazma bilen fakat bir okul bitirmeyen	İlkokul	İlköğretim	Ortaokul veya dengi okul	Lise veya dengi okul	Yüksekokul veya fakülte	Bilinmeyen
ALPU	Erkek	117	199	1.907	799	440	803	263	10
	Kadın	605	352	2.355	476	154	418	157	4
	Toplam	**722**	**551**	**4.262**	**1.275**	**594**	**1.221**	**420**	**14**
BEYLİKOVA	Erkek	34	77	974	397	249	456	192	9
	Kadın	232	226	1.229	346	88	264	74	10
	Toplam	**266**	**303**	**2.203**	**743**	**337**	**720**	**266**	**19**
ÇİFTELER	Erkek	97	147	1.846	831	533	1.576	505	31
	Kadın	554	381	2.524	810	242	882	347	15
	Toplam	**651**	**528**	**4.370**	**1.641**	**775**	**2.458**	**852**	**46**
GÜNYÜZÜ	Erkek	30	38	1.111	271	200	429	146	4
	Kadın	296	166	1.345	320	67	180	94	1
	Toplam	**326**	**204**	**2.456**	**591**	**267**	**609**	**240**	**5**
HAN	Erkek	32	31	397	86	89	158	57	5
	Kadın	182	101	393	57	29	59	35	-
	Toplam	**214**	**132**	**790**	**143**	**118**	**217**	**92**	**5**
İNÖNÜ	Erkek	28	88	1.013	353	263	831	203	10
	Kadın	206	232	1.402	309	117	341	136	7
	Toplam	**234**	**320**	**2.415**	**662**	**380**	**1.172**	**339**	**17**
MAHMUDİYE	Erkek	47	88	996	442	313	702	283	7
	Kadın	324	298	1.291	366	126	434	147	5
	Toplam	**371**	**386**	**2.287**	**808**	**439**	**1.136**	**430**	**12**
MİHALGAZİ	Erkek	14	27	625	155	133	279	103	5
	Kadın	72	116	830	134	49	150	64	-
	Toplam	**86**	**143**	**1.455**	**289**	**182**	**429**	**167**	**5**
MİHALIÇÇIK	Erkek	55	174	1.537	503	363	645	247	14
	Kadın	296	583	1.913	350	135	282	125	2
	Toplam	**351**	**757**	**3.450**	**853**	**498**	**927**	**372**	**16**
Odunpazarı	Erkek	617	1.318	21.975	17.979	11.456	48.339	29.980	2.545
	Kadın	4.743	4.351	43.769	17.446	9.402	35.795	25.117	2.175
	Toplam	**5.360**	**5.669**	**65.744**	**35.425**	**20.858**	**84.134**	**55.097**	**4.720**
SARICAKAYA	Erkek	50	87	844	209	154	440	167	8
	Kadın	260	197	1.006	270	64	203	88	5
	Toplam	**310**	**284**	**1.850**	**479**	**218**	**643**	**255**	**13**
SEYİTGAZİ	Erkek	82	114	2.334	772	494	1.428	402	16
	Kadın	499	419	3.065	536	220	633	208	7
	Toplam	**581**	**533**	**5.399**	**1.308**	**714**	**2.061**	**610**	**23**
SİVRİHİSAR	Erkek	101	200	3.334	975	809	1.920	750	39
	Kadın	691	598	4.573	867	372	1.018	508	20
	Toplam	**792**	**798**	**7.907**	**1.842**	**1.181**	**2.938**	**1.258**	**59**
TEPEBAŞI	Erkek	628	1.414	21.686	16.144	10.293	44.704	23.279	2.130
	Kadın	4.669	4.565	39.673	14.696	7.648	30.509	19.163	1.819
	Toplam	**5.297**	**5.979**	**61.359**	**30.840**	**17.941**	**75.213**	**42.442**	**3.949**

*Kaynak: TÜİK

11.5. Seçmenlerin İlçe Düzeyinde Medeni Durumuna Göre Dağılımı

SEÇMENLERİN İLÇE DÜZEYİNDE MEDENİ DURUMUNA GÖRE DAĞILIMI (2015-KASIM MİLLETVEKİLİ)			
	Erkek	**Kadın**	**Toplam**
Hiç evlenmedi	77.166	53.617	**130.783**
Evli	207.413	207.380	**414.793**
Boşandı	11.007	15.272	**26.279**
Eşi öldü	6.519	38.157	**44.676**
Toplam	**302.105**	**314.426**	**616.531**

* Kaynak: TÜİK

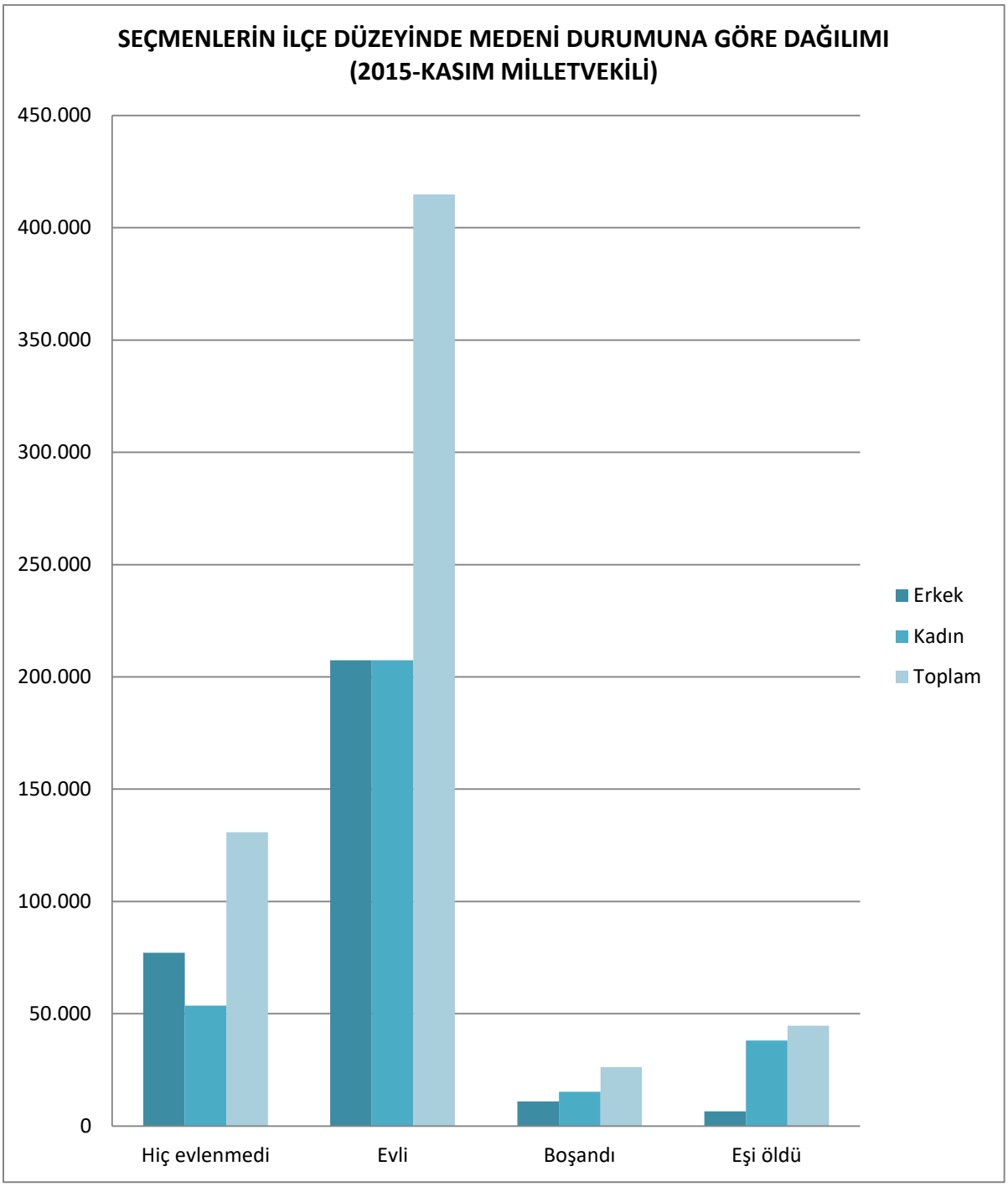

SEÇMENLERİN İLÇE DÜZEYİNDE MEDENİ DURUMUNA GÖRE DAĞILIMI (2015-KASIM MİLLETVEKİLİ)						
		HİÇ EVLENMEDİ	EVLİ	BOŞANDI	EŞİ ÖLDÜ	TOPLAM
ALPU	Erkek	890	3.355	133	184	**4.562**
	Kadın	446	3.208	76	826	**4.556**
	Toplam	**1.336**	**6.563**	**209**	**1.010**	**9.118**
BEYLİKOVA	Erkek	418	1.785	93	105	**2.401**
	Kadın	225	1.692	51	509	**2.477**
	Toplam	**643**	**3.477**	**144**	**614**	**4.878**
ÇİFTELER	Erkek	1.198	4.173	194	183	**5.748**
	Kadın	760	4.005	197	957	**5.919**
	Toplam	**1.958**	**8.178**	**391**	**1.140**	**11.667**
GÜNYÜZÜ	Erkek	351	1.747	42	98	**2.238**
	Kadın	295	1.672	46	475	**2.488**
	Toplam	**646**	**3.419**	**88**	**573**	**4.726**
HAN	Erkek	206	562	19	76	**863**
	Kadın	92	529	8	234	**863**
	Toplam	**298**	**1.091**	**27**	**310**	**1.726**
İNÖNÜ	Erkek	603	1.970	95	130	**2.798**
	Kadın	297	1.857	64	548	**2.766**
	Toplam	**900**	**3.827**	**159**	**678**	**5.564**
MAHMUDİYE	Erkek	620	2.102	99	94	**2.915**
	Kadın	398	2.046	86	488	**3.018**
	Toplam	**1.018**	**4.148**	**185**	**582**	**5.933**
MİHALGAZİ	Erkek	228	992	44	84	**1.348**
	Kadın	137	964	20	305	**1.426**
	Toplam	**365**	**1.956**	**64**	**389**	**2.774**
MİHALIÇÇIK	Erkek	690	2.541	135	200	**3.566**
	Kadın	373	2.319	63	955	**3.710**
	Toplam	**1.063**	**4.860**	**198**	**1.155**	**7.276**
Odunpazarı	Erkek	33.881	96.107	4.840	2.319	**137.147**
	Kadın	24.790	97.460	7.840	15.563	**145.653**
	Toplam	**58.671**	**193.567**	**12.680**	**17.882**	**282.800**
SARICAKAYA	Erkek	287	1.526	51	109	**1.973**
	Kadın	182	1.468	36	415	**2.101**
	Toplam	**469**	**2.994**	**87**	**524**	**4.074**
SEYİTGAZİ	Erkek	1.018	4.205	166	273	**5.662**
	Kadın	563	3.935	94	1.013	**5.605**
	Toplam	**1.581**	**8.140**	**260**	**1.286**	**11.267**
SİVRİHİSAR	Erkek	1.466	6.076	329	352	**8.223**
	Kadın	1.064	5.850	231	1.595	**8.740**
	Toplam	**2.530**	**11.926**	**560**	**1.947**	**16.963**
TEPEBAŞI	Erkek	35.310	80.272	4.767	2.312	**122.661**
	Kadın	23.995	80.375	6.460	14.274	**125.104**
	Toplam	**59.305**	**160.647**	**11.227**	**16.586**	**247.765**

* Kaynak: TÜİK

11.6. Büyükşehir Belediye Başkanlığı Seçimi Sonucu

BÜYÜKŞEHİR BELEDİYE BAŞKANLIĞI SEÇİMİ SONUCU (2014)						
	Sandık sayısı	Kayıtlı seçmen sayısı	Oy kullanan Seçmen		Geçerli oy	
			Sayısı	Oranı	Sayısı	Oranı
Çifteler	52	11731	10588	90,26%	10128	95,66%
Mahmudiye	30	6156	5705	92,67%	5410	94,83%
Mihalıççık	62	7890	7080	89,73%	6715	94,84%
Sarıcakaya	19	4209	4000	95,03%	3853	96,33%
Seyitgazi	72	12016	11495	95,66%	10935	95,13%
Sivrihisar	101	17531	15876	90,56%	15069	94,92%
Alpu	49	9377	8781	93,64%	8275	94,24%
Beylikova	31	5204	4814	92,51%	4584	95,22%
İnönü	28	5762	5448	94,55%	5290	97,10%
Günyüzü	29	5031	4700	93,42%	4491	95,55%
Han	17	1880	1771	94,20%	1657	93,56%
Mihalgazi	14	2873	2723	94,78%	2572	94,45%
Odunpazarı	923	274635	248113	90,34%	239395	96,49%
Tepebaşı	809	238014	215486	90,54%	206336	95,75%
Eskişehir	**2.236**	**602.309**	**546.580**	**90,75%**	**524.710**	**96,00%**

*Kaynak: TÜİK

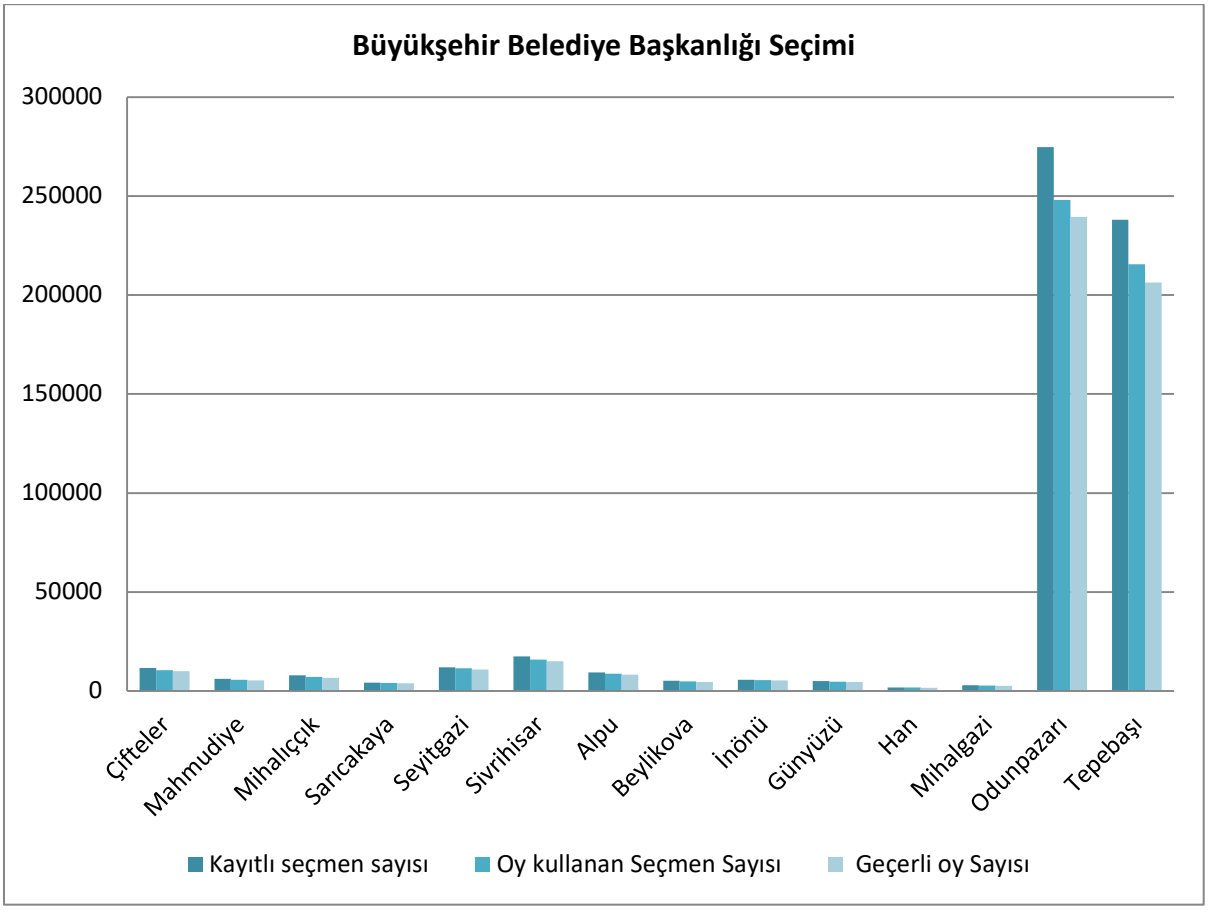

BÜYÜKŞEHİR BELEDİYE BAŞKANLIĞI SEÇİMİ SONUCU (2014)															
	Çifteler	Mahmudiye	Mihalıççık	Sarıcakaya	Seyitgazi	Sivrihisar	Alpu	Beylikova	İnönü	Günyüzü	Han	Mihalgazi	Odunpazarı	Tepebaşı	Eskişehir
HÜDA PAR	0	0	0	0	0	0	0	0	0	0	0	0	0	0	0
DSP	8	18	26	7	17	34	42	8	16	5	96	2	832	962	2.073
A.P.	0	0	0	0	0	0	0	0	0	0	0	0	0	0	0
DYP	11	98	77	1	17	45	84	5	6	2	3	7	144	141	641
TURK PARTİ	0	0	0	0	0	0	0	0	0	0	0	0	0	0	0
HKP	19	4	7	3	15	41	17	6	3	6	4	4	130	138	397
TKP	0	0	0	0	0	0	0	0	0	0	0	0	0	0	0
GENÇ PARTİ	0	0	0	0	0	0	0	0	0	0	0	0	0	0	0
BBP	35	64	46	9	40	1.375	41	52	22	747	20	45	2.539	1.662	6.697
AK PARTİ	4.087	1.772	2.928	2.268	4.614	6.740	3.929	2.039	2.740	2.562	609	1.258	89.822	79.538	204.906
MYP	0	0	0	0	0	0	0	0	0	0	0	0	0	0	0
YURT-P	0	0	0	0	0	0	0	0	0	0	0	0	0	0	0
DP	23	326	410	9	34	126	532	14	11	12	2	35	748	703	2.985
EMEP	0	0	0	0	0	0	0	0	0	0	0	0	0	0	0
ÖDP	0	0	0	0	0	0	0	0	0	0	0	0	0	0	0
MİLLET PARTİSİ	5	6	9	0	5	14	8	3	0	6	1	34	119	164	374
SAADET PARTİSİ	130	62	73	155	56	97	33	11	62	41	10	73	2.008	1.827	4.638
HAK-PAR	7	4	13	6	7	16	7	4	0	7	3	8	118	135	335
LDP	1	1	2	1	3	8	4	2	2	1	0	0	61	57	143
BDP	0	0	0	0	0	0	0	0	0	0	0	0	0	0	0
BTP	6	12	9	1	3	34	2	4	0	11	11	2	273	145	513
İP	0	0	0	0	0	0	0	0	0	0	0	0	0	0	0
HDP	32	177	11	8	20	97	14	4	14	7	4	5	1.563	1.537	3.493
CHP	4.047	2.120	2.440	900	4.719	4.772	3.074	2.045	2.131	937	724	786	113.090	95.629	237.414
HEPAR	13	6	11	6	25	20	26	6	12	0	3	2	510	290	930
MHP	1.691	728	651	475	1.354	1.625	458	380	269	145	148	311	27.242	23.269	58.746
BĞMZ	13	12	2	4	6	25	4	1	2	2	19	0	196	139	425

*Kaynak: TÜİK

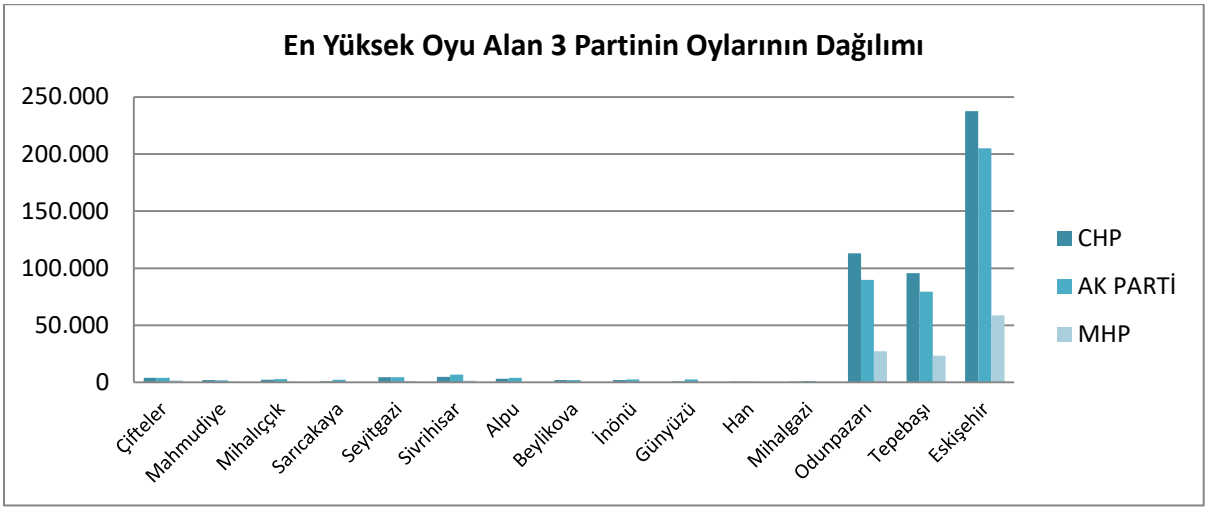

BÜYÜKŞEHİR BELEDİYE BAŞKANLIĞI SEÇİMİ SONUCU (2014)															
	Çifteler	Mahmudiye	Mihalıççık	Sarıcakaya	Seyitgazi	Sivrihisar	Alpu	Beylikova	İnönü	Günyüzü	Han	Mihalgazi	Odunpazarı	Tepebaşı	Eskişehir
HÜDA PAR	0,0%	0,0%	0,0%	0,0%	0,0%	0,0%	0,0%	0,0%	0,0%	0,0%	0,0%	0,0%	0,0%	0,0%	0,0%
DSP	0,1%	0,3%	0,4%	0,2%	0,2%	0,2%	0,5%	0,2%	0,3%	0,1%	5,8%	0,1%	0,3%	0,5%	0,4%
A.P.	0,0%	0,0%	0,0%	0,0%	0,0%	0,0%	0,0%	0,0%	0,0%	0,0%	0,0%	0,0%	0,0%	0,0%	0,0%
DYP	0,1%	1,8%	1,1%	0,0%	0,2%	0,3%	1,0%	0,1%	0,1%	0,0%	0,2%	0,3%	0,1%	0,1%	0,1%
TURK PARTİ	0,0%	0,0%	0,0%	0,0%	0,0%	0,0%	0,0%	0,0%	0,0%	0,0%	0,0%	0,0%	0,0%	0,0%	0,0%
HKP	0,2%	0,1%	0,1%	0,1%	0,1%	0,3%	0,2%	0,1%	0,1%	0,1%	0,2%	0,2%	0,1%	0,1%	0,1%
TKP	0,0%	0,0%	0,0%	0,0%	0,0%	0,0%	0,0%	0,0%	0,0%	0,0%	0,0%	0,0%	0,0%	0,0%	0,0%
GENÇ PARTİ	0,0%	0,0%	0,0%	0,0%	0,0%	0,0%	0,0%	0,0%	0,0%	0,0%	0,0%	0,0%	0,0%	0,0%	0,0%
BBP	0,3%	1,2%	0,7%	0,2%	0,4%	9,1%	0,5%	1,1%	0,4%	16,6%	1,2%	1,7%	1,1%	0,8%	1,3%
AK PARTİ	40,4%	32,8%	43,6%	58,9%	42,2%	44,7%	47,5%	44,5%	51,8%	57,0%	36,8%	48,9%	37,5%	38,5%	39,1%
MYP	0,0%	0,0%	0,0%	0,0%	0,0%	0,0%	0,0%	0,0%	0,0%	0,0%	0,0%	0,0%	0,0%	0,0%	0,0%
YURT-P	0,0%	0,0%	0,0%	0,0%	0,0%	0,0%	0,0%	0,0%	0,0%	0,0%	0,0%	0,0%	0,0%	0,0%	0,0%
DP	0,2%	6,0%	6,1%	0,2%	0,3%	0,8%	6,4%	0,3%	0,2%	0,3%	0,1%	1,4%	0,3%	0,3%	0,6%
EMEP	0,0%	0,0%	0,0%	0,0%	0,0%	0,0%	0,0%	0,0%	0,0%	0,0%	0,0%	0,0%	0,0%	0,0%	0,0%
ÖDP	0,0%	0,0%	0,0%	0,0%	0,0%	0,0%	0,0%	0,0%	0,0%	0,0%	0,0%	0,0%	0,0%	0,0%	0,0%
MİLLET PARTİSİ	0,0%	0,1%	0,1%	0,0%	0,0%	0,1%	0,1%	0,1%	0,0%	0,1%	0,1%	1,3%	0,0%	0,1%	0,1%
SAADET PARTİSİ	1,3%	1,1%	1,1%	4,0%	0,5%	0,6%	0,4%	0,2%	1,2%	0,9%	0,6%	2,8%	0,8%	0,9%	0,9%
HAK-PAR	0,1%	0,1%	0,2%	0,2%	0,1%	0,1%	0,1%	0,1%	0,0%	0,2%	0,2%	0,3%	0,0%	0,1%	0,1%
LDP	0,0%	0,0%	0,0%	0,0%	0,0%	0,1%	0,0%	0,0%	0,0%	0,0%	0,0%	0,0%	0,0%	0,0%	0,0%
BDP	0,0%	0,0%	0,0%	0,0%	0,0%	0,0%	0,0%	0,0%	0,0%	0,0%	0,0%	0,0%	0,0%	0,0%	0,0%
BTP	0,1%	0,2%	0,1%	0,0%	0,0%	0,2%	0,0%	0,1%	0,0%	0,2%	0,7%	0,1%	0,1%	0,1%	0,1%
İP	0,0%	0,0%	0,0%	0,0%	0,0%	0,0%	0,0%	0,0%	0,0%	0,0%	0,0%	0,0%	0,0%	0,0%	0,0%
HDP	0,3%	3,3%	0,2%	0,2%	0,2%	0,6%	0,2%	0,1%	0,3%	0,2%	0,2%	0,2%	0,7%	0,7%	0,7%
CHP	40,0%	39,2%	36,3%	23,4%	43,2%	31,7%	37,1%	44,6%	40,3%	20,9%	43,7%	30,6%	47,2%	46,3%	45,2%
HEPAR	0,1%	0,1%	0,2%	0,2%	0,2%	0,1%	0,3%	0,1%	0,2%	0,0%	0,2%	0,1%	0,2%	0,1%	0,2%
MHP	16,7%	13,5%	9,7%	12,3%	12,4%	10,8%	5,5%	8,3%	5,1%	3,2%	8,9%	12,1%	11,4%	11,3%	11,2%
BĞMZ	0,1%	0,2%	0,0%	0,1%	0,1%	0,2%	0,0%	0,0%	0,0%	0,0%	1,1%	0,0%	0,1%	0,1%	0,1%

*Kaynak: TÜİK

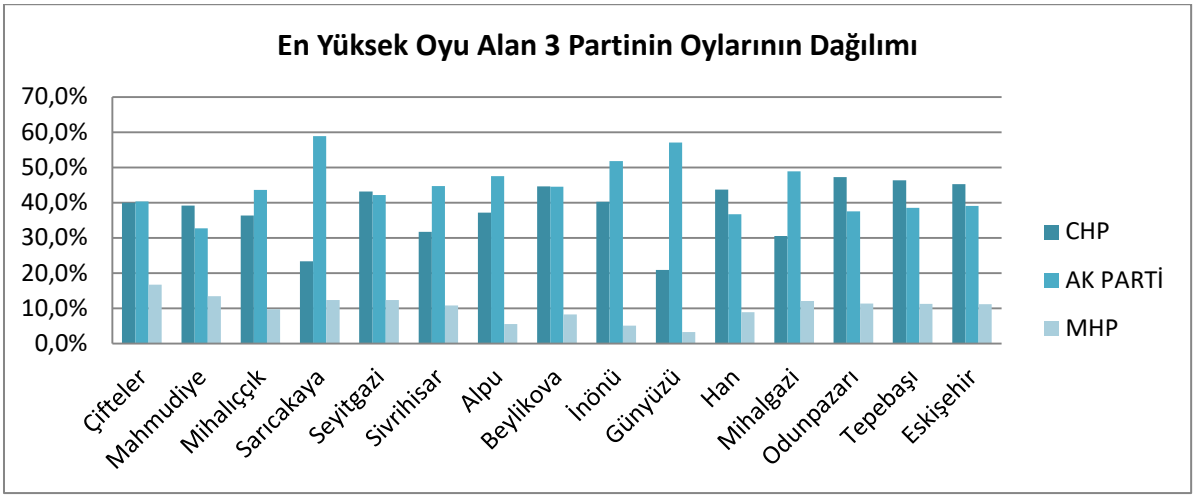

11.7. Belediye Başkanlığı Seçimi Sonucu

BELEDİYE BAŞKANLIĞI SEÇİMİ SONUCU (2014)						
	Sandık sayısı		Oy kullanan Seçmen		Geçerli oy	
İlçe		Kayıtlı seçmen sayısı	Oy kullanan Seçmen Sayısı	Oranı	Geçerli oy Sayısı	Oranı
Çifteler	52	11.731	10.577	90,2%	10.178	96,2%
Mahmudiye	30	6.156	5.315	86,3%	5.182	97,5%
Mihalıççık	62	7.890	7.077	89,7%	6.696	94,6%
Sarıcakaya	19	4.209	3.994	94,9%	3.842	96,2%
Seyitgazi	72	12.016	11.444	95,2%	10.910	95,3%
Sivrihisar	101	17.531	15.860	90,5%	15.119	95,3%
Alpu	49	9.377	8.755	93,4%	8.248	94,2%
Beylikova	31	5.204	4.805	92,3%	4.557	94,8%
İnönü	28	5.762	5.420	94,1%	5.248	96,8%
Günyüzü	29	5.031	4.707	93,6%	4.492	95,4%
Han	17	1.880	1.754	93,3%	1.608	91,7%
Mihalgazi	14	2.873	2.707	94,2%	2.570	94,9%
Odunpazarı	923	274.635	248.001	90,3%	239.113	96,4%
Tepebaşı	809	238.014	215.607	90,6%	207.284	96,1%
Eskişehir	**2236**	**602.309**	**546.023**	**90,7%**	**525.047**	**96,2%**

*Kaynak: TÜİK

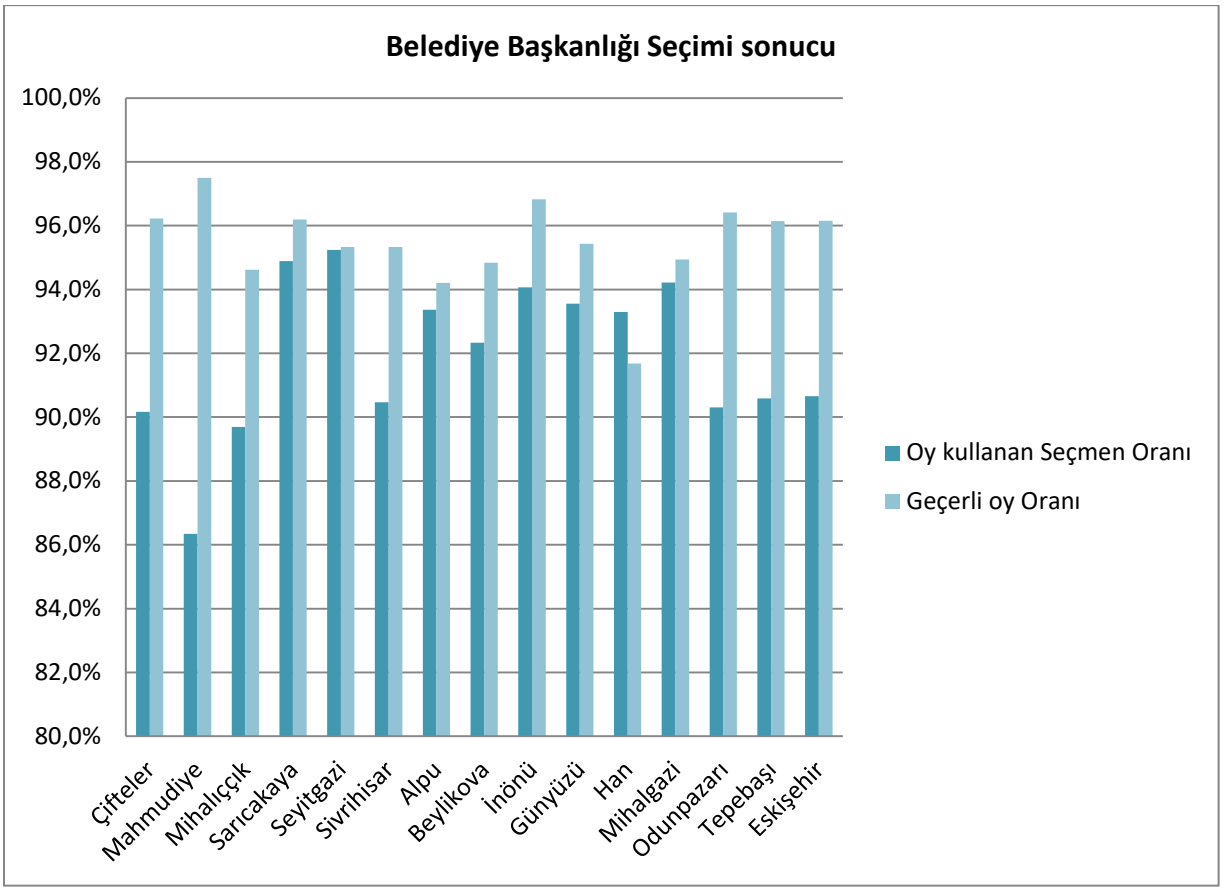

BELEDİYE BAŞKANLIĞI SEÇİMİ SONUCU (2014)														
	Çifteler	Mahmudiye	Mihalıççık	Sarıcakaya	Seyitgazi	Sivrihisar	Alpu	Beylikova	İnönü	Günyüzü	Han	Mihalgazi	Odunpazarı	Tepebaşı
HÜDA PAR	0	0	0	0	0	0	0	0	0	0	0	0	0	0
DSP	0	0	41	0	15	0	85	5	0	0	148	0	659	1.096
A.P.	0	0	0	0	0	0	0	0	0	0	0	0	0	0
DYP	0	0	0	0	0	0	0	0	0	0	0	0	0	0
TURK PARTİ	0	0	0	0	0	0	0	0	0	0	0	0	0	0
HKP	0	0	0	0	0	0	0	0	0	0	0	0	0	0
TKP	0	0	0	0	0	0	0	0	0	0	0	0	0	0
GENÇ PARTİ	0	0	0	0	0	0	0	0	0	0	0	0	0	0
BBP	37	0	41	7	22	3195	36	56	13	1.649	30	63	2.987	2.026
AK PARTİ	3.721	1.785	2.509	1.870	4.578	6.479	3.197	2.315	2.741	2.248	557	1.124	82.968	76.362
MYP	0	0	0	0	0	0	0	0	0	0	0	0	0	0
YURT-P	0	0	0	0	0	0	0	0	0	0	0	0	0	0
DP	40	269	1.369	0	39	196	1.775	25	0	0	4	68	1.034	1.085
EMEP	0	0	0	0	0	0	0	0	0	0	0	0	0	0
ÖDP	0	0	0	0	0	0	0	0	0	0	0	0	0	0
MİLLET PARTİSİ	1	6	12	5	7	27	13	5	12	7	4	3	201	254
SAADET PARTİSİ	240	25	101	752	57	109	51	15	59	63	4	89	2.247	1.986
HAK-PAR	0	0	0	0	0	0	0	0	0	0	0	0	0	0
LDP	0	0	0	2	6	20	0	2	4	0	0	0	84	105
BDP	0	0	0	0	0	0	0	0	0	0	0	0	0	0
BTP	19	13	14	3	15	69	12	8	10	38	21	6	202	210
İP	0	0	0	0	0	0	0	0	0	0	0	0	276	0
HDP	0	0	0	0	0	0	0	0	0	0	0	0	1.754	1.776
CHP	3.679	3.038	2.196	237	4.419	3.571	2.778	1.823	2.172	416	622	582	95.519	97.335
HEPAR	0	0	0	0	0	0	0	0	0	0	0	0	0	0
MHP	2.441	46	413	966	1.752	1.453	301	303	237	71	74	635	51.182	25.049
BĞMZ	0	0	0	0	0	0	0	0	0	0	144	0	0	0

*Kaynak: TÜİK

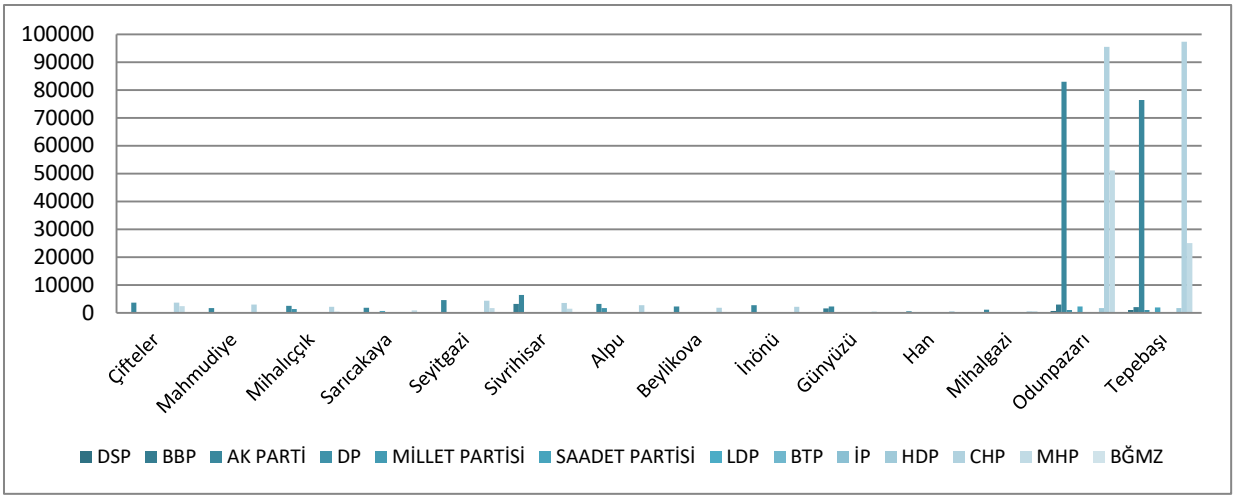

BELEDİYE BAŞKANLIĞI SEÇİMİ SONUCU (2014)														
	Çifteler	Mahmudiye	Mihalıççık	Sarıcakaya	Seyitgazi	Sivrihisar	Alpu	Beylikova	İnönü	Günyüzü	Han	Mihalgazi	Odunpazarı	Tepebaşı
HÜDA PAR	0,0%	0,0%	0,0%	0,0%	0,0%	0,0%	0,0%	0,0%	0,0%	0,0%	0,0%	0,0%	0,0%	0,0%
DSP	0,0%	0,0%	0,6%	0,0%	0,1%	0,0%	1,0%	0,1%	0,0%	0,0%	9,2%	0,0%	0,3%	0,5%
A.P.	0,0%	0,0%	0,0%	0,0%	0,0%	0,0%	0,0%	0,0%	0,0%	0,0%	0,0%	0,0%	0,0%	0,0%
DYP	0,0%	0,0%	0,0%	0,0%	0,0%	0,0%	0,0%	0,0%	0,0%	0,0%	0,0%	0,0%	0,0%	0,0%
TURK PARTİ	0,0%	0,0%	0,0%	0,0%	0,0%	0,0%	0,0%	0,0%	0,0%	0,0%	0,0%	0,0%	0,0%	0,0%
HKP	0,0%	0,0%	0,0%	0,0%	0,0%	0,0%	0,0%	0,0%	0,0%	0,0%	0,0%	0,0%	0,0%	0,0%
TKP	0,0%	0,0%	0,0%	0,0%	0,0%	0,0%	0,0%	0,0%	0,0%	0,0%	0,0%	0,0%	0,0%	0,0%
GENÇ PARTİ	0,0%	0,0%	0,0%	0,0%	0,0%	0,0%	0,0%	0,0%	0,0%	0,0%	0,0%	0,0%	0,0%	0,0%
BBP	0,4%	0,0%	0,6%	0,2%	0,2%	21,1%	0,4%	1,2%	0,2%	36,7%	1,9%	2,5%	1,2%	1,0%
AK PARTİ	36,6%	34,4%	37,5%	48,7%	42,0%	42,9%	38,8%	50,8%	52,2%	50,0%	34,6%	43,7%	34,7%	36,8%
MYP	0,0%	0,0%	0,0%	0,0%	0,0%	0,0%	0,0%	0,0%	0,0%	0,0%	0,0%	0,0%	0,0%	0,0%
YURT-P	0,0%	0,0%	0,0%	0,0%	0,0%	0,0%	0,0%	0,0%	0,0%	0,0%	0,0%	0,0%	0,0%	0,0%
DP	0,4%	5,2%	20,4%	0,0%	0,4%	1,3%	21,5%	0,5%	0,0%	0,0%	0,2%	2,6%	0,4%	0,5%
EMEP	0,0%	0,0%	0,0%	0,0%	0,0%	0,0%	0,0%	0,0%	0,0%	0,0%	0,0%	0,0%	0,0%	0,0%
ÖDP	0,0%	0,0%	0,0%	0,0%	0,0%	0,0%	0,0%	0,0%	0,0%	0,0%	0,0%	0,0%	0,0%	0,0%
MİLLET PARTİSİ	0,0%	0,1%	0,2%	0,1%	0,1%	0,2%	0,2%	0,1%	0,2%	0,2%	0,2%	0,1%	0,1%	0,1%
SAADET PARTİSİ	2,4%	0,5%	1,5%	19,6%	0,5%	0,7%	0,6%	0,3%	1,1%	1,4%	0,2%	3,5%	0,9%	1,0%
HAK-PAR	0,0%	0,0%	0,0%	0,0%	0,0%	0,0%	0,0%	0,0%	0,0%	0,0%	0,0%	0,0%	0,0%	0,0%
LDP	0,0%	0,0%	0,0%	0,1%	0,1%	0,1%	0,0%	0,0%	0,1%	0,0%	0,0%	0,0%	0,0%	0,1%
BDP	0,0%	0,0%	0,0%	0,0%	0,0%	0,0%	0,0%	0,0%	0,0%	0,0%	0,0%	0,0%	0,0%	0,0%
BTP	0,2%	0,3%	0,2%	0,1%	0,1%	0,5%	0,1%	0,2%	0,2%	0,8%	1,3%	0,2%	0,1%	0,1%
İP	0,0%	0,0%	0,0%	0,0%	0,0%	0,0%	0,0%	0,0%	0,0%	0,0%	0,0%	0,0%	0,1%	0,0%
HDP	0,0%	0,0%	0,0%	0,0%	0,0%	0,0%	0,0%	0,0%	0,0%	0,0%	0,0%	0,0%	0,7%	0,9%
CHP	36,1%	58,6%	32,8%	6,2%	40,5%	23,6%	33,7%	40,0%	41,4%	9,3%	38,7%	22,6%	39,9%	47,0%
HEPAR	0,0%	0,0%	0,0%	0,0%	0,0%	0,0%	0,0%	0,0%	0,0%	0,0%	0,0%	0,0%	0,0%	0,0%
MHP	24,0%	0,9%	6,2%	25,1%	16,1%	9,6%	3,6%	6,6%	4,5%	1,6%	4,6%	24,7%	21,4%	12,1%
BĞMZ	0,0%	0,0%	0,0%	0,0%	0,0%	0,0%	0,0%	0,0%	0,0%	0,0%	9,0%	0,0%	0,0%	0,0%

*Kaynak: TÜİK

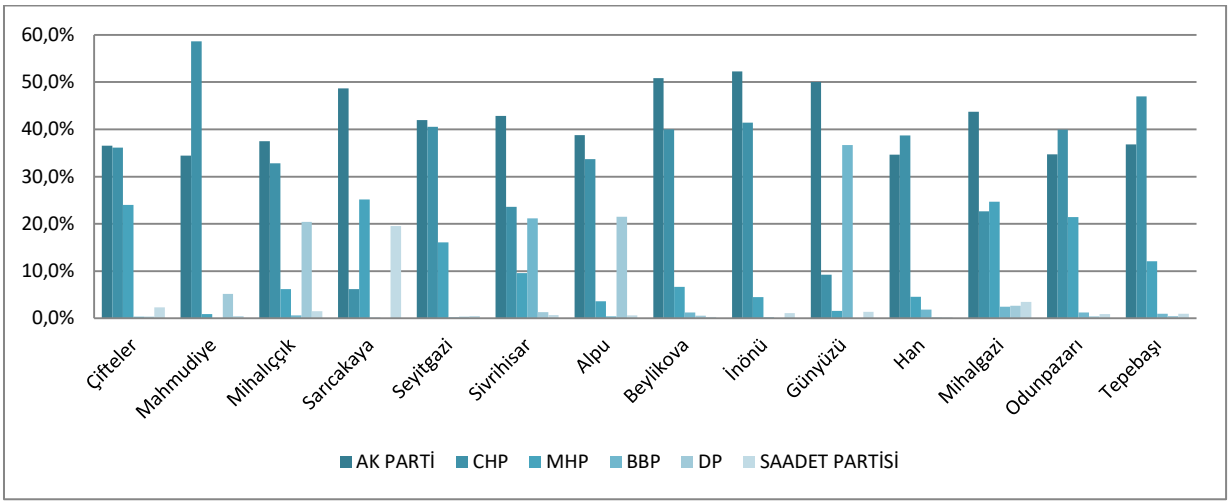

11.8. Belediye Meclisi Üyeleri Seçimi Sonucu

BELEDİYE MECLİSİ ÜYELERİ SEÇİMİ SONUCU (2014)							
			OY KULLANAN SEÇMEN		GEÇERLİ OY		
İLÇE	SANDIK SAYISI	KAYITLI SEÇMEN SAYISI	SAYISI	ORANI	SAYISI	ORANI	ÜYELİK SAYISI
Çifteler	52	11.731	10.573	90,13%	10.092	95,45%	11
Mahmudiye	30	6.156	5.697	92,54%	5.397	94,73%	9
Mihalıççık	62	7.890	7.077	89,70%	6.671	94,26%	9
Sarıcakaya	19	4.209	3.994	94,89%	3.810	95,39%	9
Seyitgazi	72	12.016	11.451	95,30%	10.839	94,66%	11
Sivrihisar	101	17.531	15.866	90,50%	15.035	94,76%	15
Alpu	49	9.377	8.744	93,25%	8.199	93,77%	11
Beylikova	31	5.204	4.805	92,33%	4.535	94,38%	9
İnönü	28	5.762	5.427	94,19%	5.240	96,55%	9
Günyüzü	29	5.031	4.701	93,44%	4.478	95,26%	9
Han	17	1.880	1.753	93,24%	1.600	91,27%	9
Mihalgazi	14	2.873	2.707	94,22%	2.550	94,20%	9
Odunpazarı	923	274.635	247.966	90,29%	238.312	96,11%	37
Tepebaşı	809	238.014	215.862	90,69%	205.521	95,21%	37
Eskişehir	2.236	602.309	546.623	90,75%	522.279	95,55%	194

*Kaynak: TÜİK

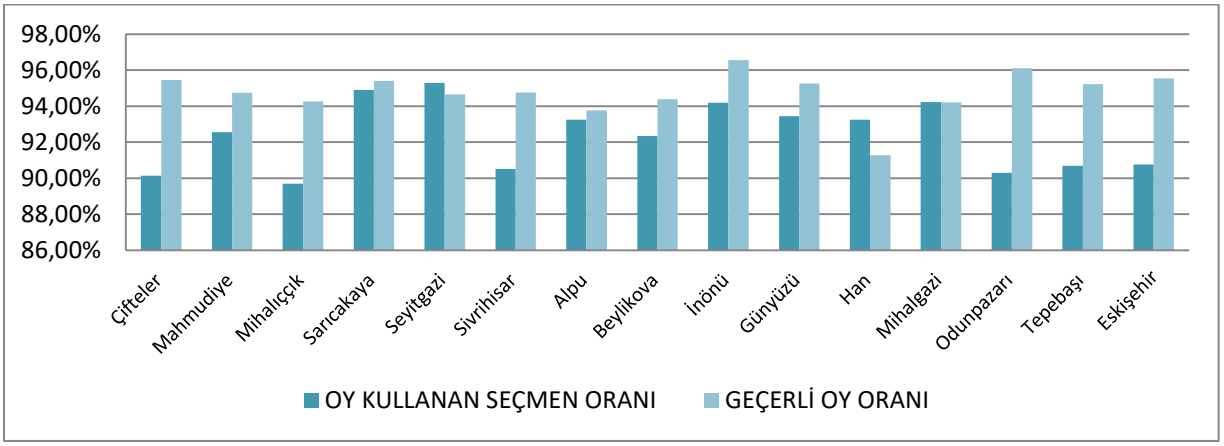

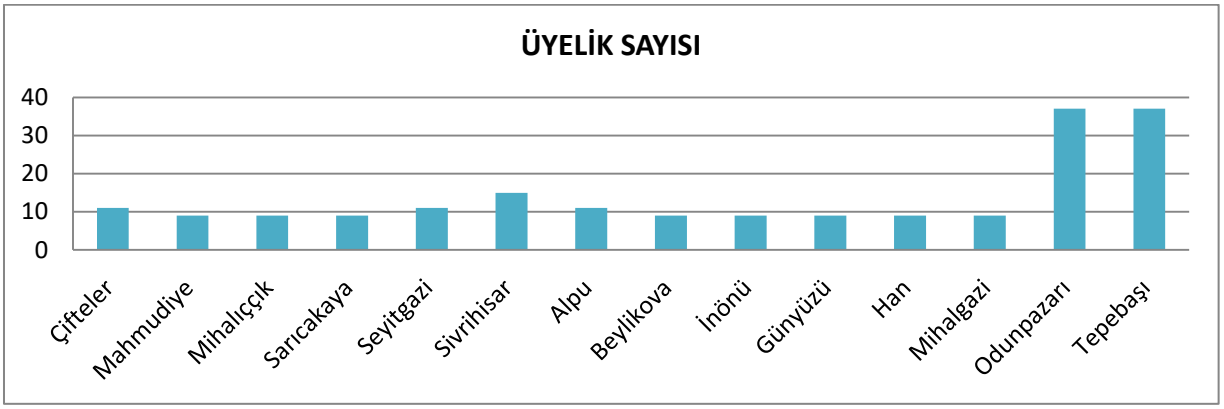

BELEDİYE MECLİSİ ÜYELERİ SEÇİMİ SONUCU (2014)			
	ALINAN OY SAYISI	ALINAN OY ORANI (%)	ÜYELİK SAYISI
HÜDA PAR	0	0	0
DSP	2.123	0,4	0
A.P.	0	0	0
DYP	0	0	0
TURK PARTİ	0	0	0
HKP	0	0	0
TKP	474	0,1	0
GENÇ PARTİ	0	0	0
BBP	10.862	2,1	5
AK PARTİ	193.169	37	95
MYP	0	0	0
YURT-P	0	0	0
DP	6.240	1,2	3
EMEP	0	0	0
ÖDP	525	0,1	0
MİLLET PARTİSİ	657	0,1	0
SAADET PARTİSİ	6.160	1,2	1
HAK-PAR	21	0	0
LDP	88	0	0
BDP	0	0	0
BTP	487	0,1	0
İP	777	0,1	0
HDP	4.084	0,8	0
CHP	211.092	40,4	77
HEPAR	341	0,1	0
MHP	84.863	16,2	13
BĞMZ	316	0,1	0

*Kaynak: TÜİK

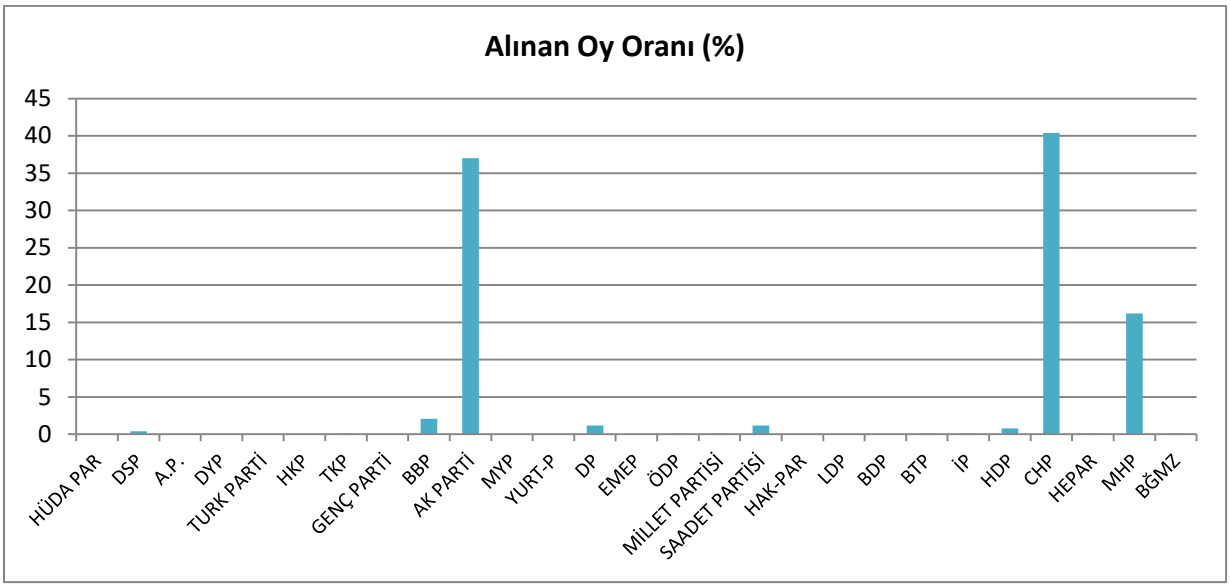

BELEDİYE MECLİSİ ÜYELERİ SEÇİMİ SONUCU (2014)														
	Çifteler	Mahmudiye	Mihalıççık	Sarıcakaya	Seyitgazi	Sivrihisar	Alpu	Beylikova	İnönü	Günyüzü	Han	Mihalgazi	Odunpazarı	Tepebaşı
HÜDA PAR	0	0	0	0	0	0	0	0	0	0	0	0	0	0
DSP	0	0	32	0	0	0	99	5	0	0	126	0	799	1.062
A.P.	0	0	0	0	0	0	0	0	0	0	0	0	0	0
DYP	0	0	0	0	0	0	0	0	0	0	0	0	0	0
TURK PARTİ	0	0	0	0	0	0	0	0	0	0	0	0	0	0
HKP	0	0	0	0	0	0	0	0	0	0	0	0	0	0
TKP	4	7	1	1	5	17	1	2	5	5	7	0	185	234
GENÇ PARTİ	0	0	0	0	0	0	0	0	0	0	0	0	0	0
BBP	53	97	41	7	27	2.625	43	61	16	1.523	89	61	3.847	2.372
AK PARTİ	3.584	1.533	2.590	1.853	4.440	6.306	3.377	2.124	2.714	2.286	589	1.131	83.964	76.678
MYP	0	0	0	0	0	0	0	0	0	0	0	0	0	0
YURT-P	0	0	0	0	0	0	0	0	0	0	0	0	0	0
DP	0	1.018	1.140	0	57	217	1.456	26	0	0	0	55	1.157	1.114
EMEP	0	0	0	0	0	0	0	0	0	0	0	0	0	0
ÖDP	5	6	12	6	6	7	7	3	9	7	4	1	279	173
MİLLET PARTİSİ	7	2	7	3	10	31	5	4	3	1	5	1	188	390
SAADET PARTİSİ	212	99	98	673	64	128	46	15	65	66	11	125	2.434	2.124
HAK-PAR	0	0	0	0	0	21	0	0	0	0	0	0	0	0
LDP	0	0	0	0	6	9	0	0	0	0	0	0	0	73
BDP	0	0	0	0	0	0	0	0	0	0	0	0	0	0
BTP	13	8	10	8	9	0	7	4	0	22	14	3	223	166
İP	6	4	5	0	7	19	0	3	5	8	0	5	460	255
HDP	28	111	11	7	11	165	13	8	9	8	0	0	1.721	1.992
CHP	3.675	1.486	2.234	298	4.289	3.478	2.672	1.836	2.125	451	660	556	96.784	90.548
HEPAR	0	0	0	0	0	0	0	0	0	0	0	0	0	341
MHP	2.505	1.026	490	954	1.908	2.012	473	444	289	101	95	612	46.068	27.886
BĞMZ	0	0	0	0	0	0	0	0	0	0	0	0	203	113

*Kaynak: TÜİK

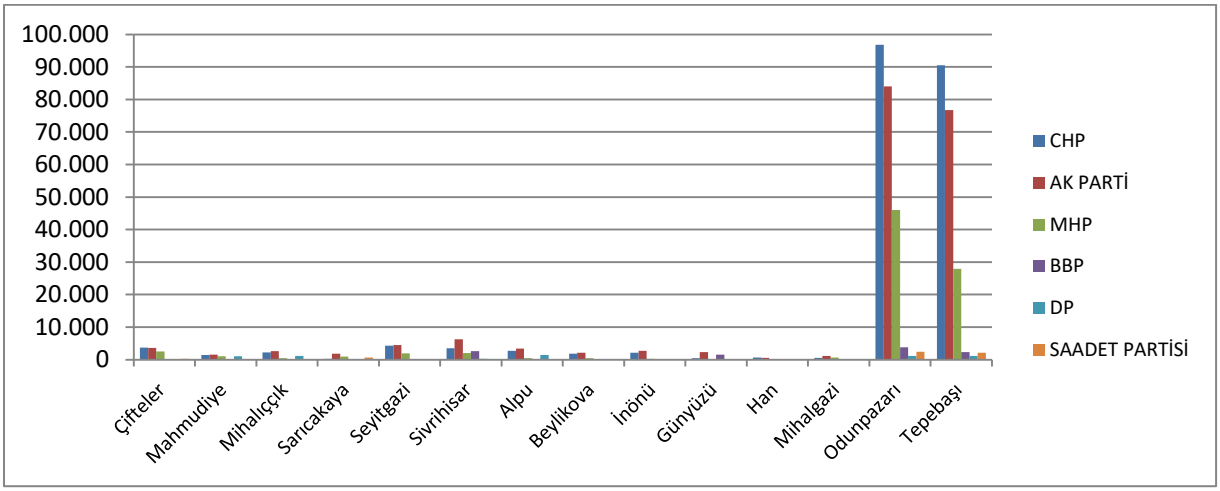

BELEDİYE MECLİSİ ÜYELERİ SEÇİMİ SONUCU (2014)														
	Çifteler	Mahmudiye	Mihalıççık	Sarıcakaya	Seyitgazi	Sivrihisar	Alpu	Beylikova	İnönü	Günyüzü	Han	Mihalgazi	Odunpazarı	Tepebaşı
HÜDA PAR	0	0	0	0	0	0	0	0	0	0	0	0	0	0
DSP	0	0	0	0	0	0	0	0	0	0	0	0	0	0
A.P.	0	0	0	0	0	0	0	0	0	0	0	0	0	0
DYP	0	0	0	0	0	0	0	0	0	0	0	0	0	0
TURK PARTİ	0	0	0	0	0	0	0	0	0	0	0	0	0	0
HKP	0	0	0	0	0	0	0	0	0	0	0	0	0	0
TKP	0	0	0	0	0	0	0	0	0	0	0	0	0	0
GENÇ PARTİ	0	0	0	0	0	0	0	0	0	0	0	0	0	0
BBP	0	0	0	0	0	2	0	0	0	3	0	0	0	0
AK PARTİ	4	4	5	6	6	10	6	5	6	6	4	6	13	14
MYP	0	0	0	0	0	0	0	0	0	0	0	0	0	0
YURT-P	0	0	0	0	0	0	0	0	0	0	0	0	0	0
DP	0	1	1	0	0	0	1	0	0	0	0	0	0	0
EMEP	0	0	0	0	0	0	0	0	0	0	0	0	0	0
ÖDP	0	0	0	0	0	0	0	0	0	0	0	0	0	0
MİLLET PARTİSİ	0	0	0	0	0	0	0	0	0	0	0	0	0	0
SAADET PARTİSİ	0	0	0	1	0	0	0	0	0	0	0	0	0	0
HAK-PAR	0	0	0	0	0	0	0	0	0	0	0	0	0	0
LDP	0	0	0	0	0	0	0	0	0	0	0	0	0	0
BDP	0	0	0	0	0	0	0	0	0	0	0	0	0	0
BTP	0	0	0	0	0	0	0	0	0	0	0	0	0	0
İP	0	0	0	0	0	0	0	0	0	0	0	0	0	0
HDP	0	0	0	0	0	0	0	0	0	0	0	0	0	0
CHP	5	3	3	0	4	3	4	4	3	0	5	1	20	22
HEPAR	0	0	0	0	0	0	0	0	0	0	0	0	0	0
MHP	2	1	0	2	1	0	0	0	0	0	0	2	4	1
BĞMZ	0	0	0	0	0	0	0	0	0	0	0	0	0	0

*Kaynak: TÜİK

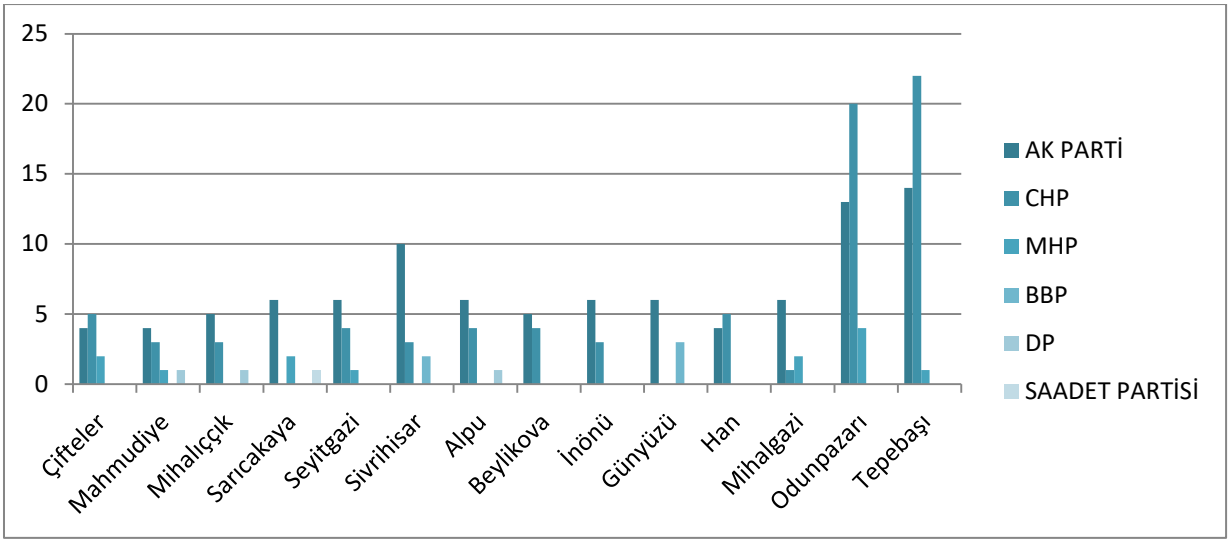

11.9. Seçmenlerin İlçe Düzeyinde Yaş Grubuna Göre Dağılımı

SEÇMENLERİN İLÇE DÜZEYİNDE YAŞ GRUBUNA GÖRE DAĞILIMI (2014 MAHALLİ İDARELER)														
		18-24	25-29	30-34	35-39	40-44	45-49	50-54	55-59	60-64	65-69	70-74	75+	Toplam
İL GENELİ	Erkek	45.657	31.957	31.600	29.210	28.223	26.868	26.785	22.075	17.871	12.855	9.480	12.908	**295.489**
	Kadın	43.843	29.537	31.194	30.141	29.774	28.333	27.551	22.563	18.742	14.812	11.795	18.453	**306.738**
	Toplam	**89.500**	**61.494**	**62.794**	**59.351**	**57.997**	**55.201**	**54.336**	**44.638**	**36.613**	**27.667**	**21.275**	**31.361**	**602.227**
Alpu	Erkek	517	387	397	363	426	482	486	398	356	268	256	299	**4.635**
	Kadın	546	337	377	375	371	449	472	377	363	324	322	429	**4.742**
	Toplam	**1.063**	**724**	**774**	**738**	**797**	**931**	**958**	**775**	**719**	**592**	**578**	**728**	**9.377**
Beylikova	Erkek	268	201	168	182	228	249	286	219	201	207	142	219	**2.570**
	Kadın	252	165	171	172	213	217	262	210	239	201	193	339	**2.634**
	Toplam	**520**	**366**	**339**	**354**	**441**	**466**	**548**	**429**	**440**	**408**	**335**	**558**	**5.204**
Çifteler	Erkek	789	498	514	512	491	543	606	471	372	324	279	361	**5.760**
	Kadın	780	461	451	488	575	578	567	441	402	371	345	512	**5.971**
	Toplam	**1.569**	**959**	**965**	**1.000**	**1.066**	**1.121**	**1.173**	**912**	**774**	**695**	**624**	**873**	**11.731**
Günyüzü	Erkek	288	142	131	151	197	235	241	228	203	178	136	261	**2.391**
	Kadın	282	122	167	165	204	237	238	238	225	214	213	335	**2.640**
	Toplam	**570**	**264**	**298**	**316**	**401**	**472**	**479**	**466**	**428**	**392**	**349**	**596**	**5.031**
Han	Erkek	70	52	44	48	55	71	94	79	95	88	98	134	**928**
	Kadın	83	41	31	42	68	68	82	91	105	102	115	124	**952**
	Toplam	**153**	**93**	**75**	**90**	**123**	**139**	**176**	**170**	**200**	**190**	**213**	**258**	**1.880**
İnönü	Erkek	311	247	233	244	250	206	291	243	235	185	159	275	**2.879**
	Kadın	299	194	206	211	243	233	253	255	232	216	189	352	**2.883**
	Toplam	**610**	**441**	**439**	**455**	**493**	**439**	**544**	**498**	**467**	**401**	**348**	**627**	**5.762**
Mahmudiye	Erkek	408	278	258	260	282	292	284	230	211	186	124	206	**3.019**
	Kadın	417	238	268	282	252	260	286	227	232	216	169	290	**3.137**
	Toplam	**825**	**516**	**526**	**542**	**534**	**552**	**570**	**457**	**443**	**402**	**293**	**496**	**6.156**
Mihalgazi	Erkek	122	104	85	100	102	139	136	106	99	113	103	169	**1.378**
	Kadın	146	85	91	95	119	129	130	136	132	118	115	199	**1.495**
	Toplam	**268**	**189**	**176**	**195**	**221**	**268**	**266**	**242**	**231**	**231**	**218**	**368**	**2.873**
Mihalıççık	Erkek	382	294	274	285	307	344	394	362	259	280	268	409	**3.858**
	Kadın	362	250	243	233	297	302	367	349	311	359	356	603	**4.032**
	Toplam	**744**	**544**	**517**	**518**	**604**	**646**	**761**	**711**	**570**	**639**	**624**	**1.012**	**7.890**
Odunpazarı	Erkek	19.602	14.509	15.190	14.027	13.559	12.707	12.105	10.130	7.893	5.343	3.673	4.722	**133.460**
	Kadın	19.520	14.041	15.419	14.957	14.675	13.511	12.817	10.486	8.150	6.096	4.485	6.945	**141.102**
	Toplam	**39.122**	**28.550**	**30.609**	**28.984**	**28.234**	**26.218**	**24.922**	**20.616**	**16.043**	**11.439**	**8.158**	**11.667**	**274.562**
Sarıcakaya	Erkek	164	122	154	156	161	172	199	207	211	127	140	214	**2.027**
	Kadın	174	112	137	167	161	175	243	207	192	147	171	296	**2.182**
	Toplam	**338**	**234**	**291**	**323**	**322**	**347**	**442**	**414**	**403**	**274**	**311**	**510**	**4.209**
Seyitgazi	Erkek	587	494	458	467	514	531	630	483	512	378	382	580	**6.016**
	Kadın	543	399	473	448	459	483	636	478	507	440	451	683	**6.000**
	Toplam	**1.130**	**893**	**931**	**915**	**973**	**1.014**	**1.266**	**961**	**1.019**	**818**	**833**	**1.263**	**12.016**
Sivrihisar	Erkek	980	626	661	695	741	765	818	745	697	585	492	746	**8.551**
	Kadın	976	580	614	694	740	761	824	740	809	693	595	954	**8.980**
	Toplam	**1.956**	**1.206**	**1.275**	**1.389**	**1.481**	**1.526**	**1.642**	**1.485**	**1.506**	**1.278**	**1.087**	**1.700**	**17.531**
Tepebaşı	Erkek	21.169	14.003	13.033	11.720	10.910	10.132	10.215	8.174	6.527	4.593	3.228	4.313	**118.017**
	Kadın	19.463	12.512	12.546	11.812	11.397	10.930	10.374	8.328	6.843	5.315	4.076	6.392	**119.988**
	Toplam	**40.632**	**26.515**	**25.579**	**23.532**	**22.307**	**21.062**	**20.589**	**16.502**	**13.370**	**9.908**	**7.304**	**10.705**	**238.005**

*Kaynak: TÜİK

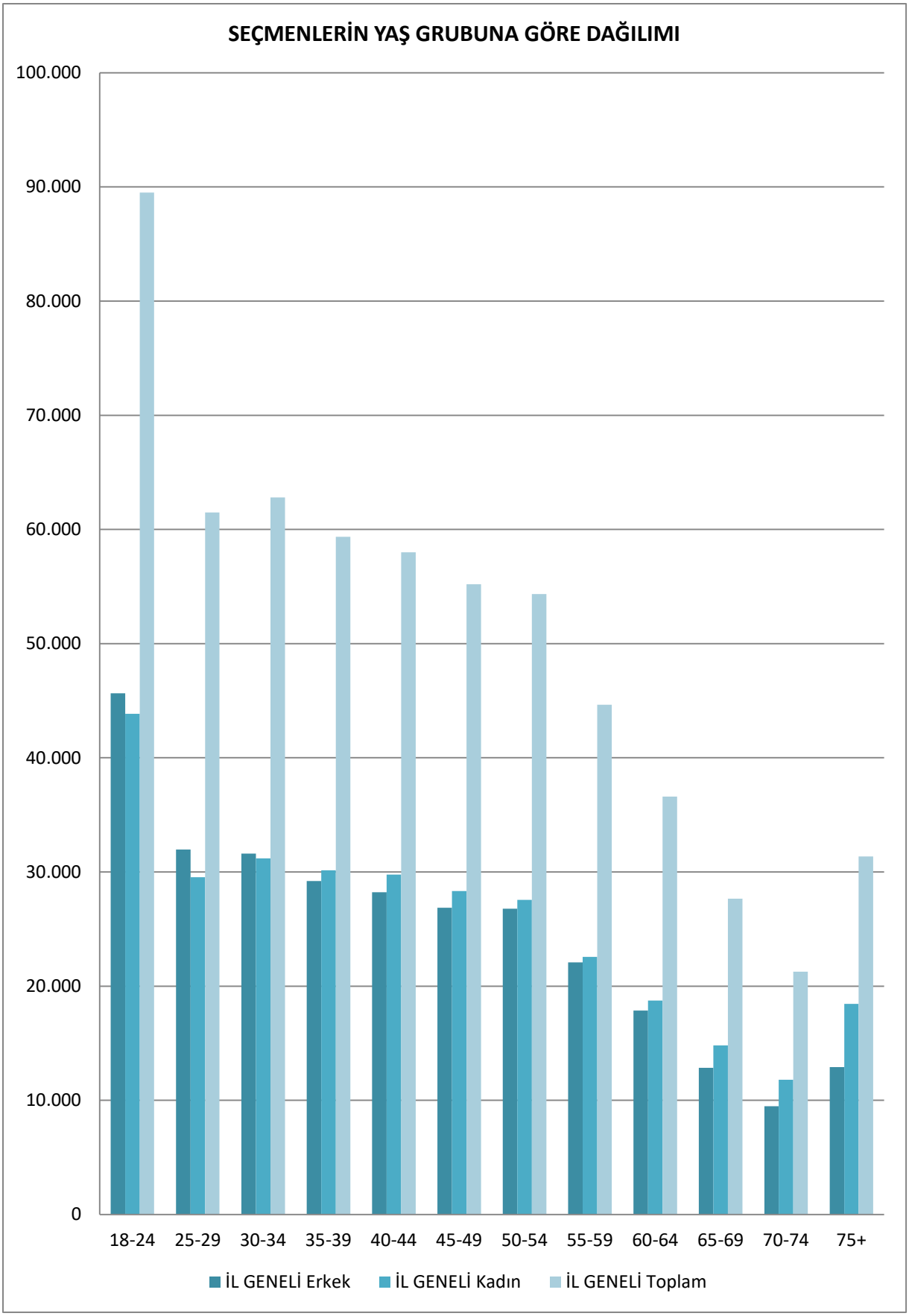
SEÇMENLERİN YAŞ GRUBUNA GÖRE DAĞILIMI
100.000
90.000
80.000
70.000
60.000
50.000
40.000
30.000
20.000
10.000
0
18-24
25-29
30-34
35-39
40-44
45-49
50-54
55-59
60-64
65-69
70-74
75+
İL GENELİ Erkek
İL GENELİ Kadın
İL GENELİ Toplam

11.10. Seçmenlerin İlçe Düzeyinde Eğitim Durumuna Göre Dağılımı

SEÇMENLERİN İLÇE DÜZEYİNDE EĞİTİM DURUMUNA GÖRE DAĞILIMI (2014 MAHALLİ İDARELER)												
		Okuma yazma bilmeyen	Okuma yazma bilen fakat bir okul bitirmeyen	İlkokul	İlköğretim	Ortaokul veya dengi okul	Lise veya dengi okul	Yüksekokul veya fakülte	Yüksek lisans	Doktora	Bilinmeyen	Toplam
İL GENELİ	Erkek	2.157	4.137	62.059	37.066	22.129	99.611	53.343	4.424	1.939	8.624	**295.489**
	Kadın	14.078	12.618	106.005	33.220	15.400	68.770	42.226	3.761	1.512	9.148	**306.738**
	Toplam	**16.235**	**16.755**	**168.064**	**70.286**	**37.529**	**168.381**	**95.569**	**8.185**	**3.451**	**17.772**	**602.227**
Alpu	Erkek	117	180	1.953	723	407	812	275	13	6	149	**4.635**
	Kadın	571	361	2.413	450	140	471	154	7	-	175	**4.742**
	Toplam	**688**	**541**	**4.366**	**1.173**	**547**	**1.283**	**429**	**20**	**6**	**324**	**9.377**
Beylikova	Erkek	35	91	1.033	391	238	510	196	13	2	61	**2.570**
	Kadın	253	237	1.283	355	69	269	91	10	1	66	**2.634**
	Toplam	**288**	**328**	**2.316**	**746**	**307**	**779**	**287**	**23**	**3**	**127**	**5.204**
Çifteler	Erkek	105	133	1.910	742	492	1.596	517	23	2	240	**5.760**
	Kadın	576	367	2.600	725	203	906	341	14	-	239	**5.971**
	Toplam	**681**	**500**	**4.510**	**1.467**	**695**	**2.502**	**858**	**37**	**2**	**479**	**11.731**
Günyüzü	Erkek	37	44	1.160	263	197	464	158	7	-	61	**2.391**
	Kadın	314	168	1.419	286	67	195	103	4	1	83	**2.640**
	Toplam	**351**	**212**	**2.579**	**549**	**264**	**659**	**261**	**11**	**1**	**144**	**5.031**
Han	Erkek	39	38	421	81	89	165	56	3	-	36	**928**
	Kadın	198	101	409	65	32	80	34	1	1	31	**952**
	Toplam	**237**	**139**	**830**	**146**	**121**	**245**	**90**	**4**	**1**	**67**	**1.880**
İnönü	Erkek	36	99	1.045	320	227	843	218	10	-	81	**2.879**
	Kadın	224	250	1.430	281	99	358	141	8	4	88	**2.883**
	Toplam	**260**	**349**	**2.475**	**601**	**326**	**1.201**	**359**	**18**	**4**	**169**	**5.762**
Mahmudiye	Erkek	54	95	1.041	427	294	713	305	9	1	80	**3.019**
	Kadın	336	298	1.353	346	113	443	156	3	1	88	**3.137**
	Toplam	**390**	**393**	**2.394**	**773**	**407**	**1.156**	**461**	**12**	**2**	**168**	**6.156**
Mihalgazi	Erkek	16	31	656	148	116	263	108	6	-	34	**1.378**
	Kadın	79	127	866	125	40	153	68	1	-	36	**1.495**
	Toplam	**95**	**158**	**1.522**	**273**	**156**	**416**	**176**	**7**	-	**70**	**2.873**
Mihalıççık	Erkek	58	209	1.619	499	350	693	289	15	1	125	**3.858**
	Kadın	308	624	2.010	368	137	322	138	3	1	121	**4.032**
	Toplam	**366**	**833**	**3.629**	**867**	**487**	**1.015**	**427**	**18**	**2**	**246**	**7.890**
Odunpazarı	Erkek	709	1.328	22.512	16.610	9.707	46.834	28.329	2.383	1.076	3.972	**133.460**
	Kadın	4.885	4.314	43.973	15.533	7.780	34.645	22.910	2.048	809	4.205	**141.102**
	Toplam	**5.594**	**5.642**	**66.485**	**32.143**	**17.487**	**81.479**	**51.239**	**4.431**	**1.885**	**8.177**	**274.562**
Sarıcakaya	Erkek	61	99	867	176	145	440	184	10	1	44	**2.027**
	Kadın	274	203	1.058	235	53	206	100	5	1	47	**2.182**
	Toplam	**335**	**302**	**1.925**	**411**	**198**	**646**	**284**	**15**	**2**	**91**	**4.209**
Seyitgazi	Erkek	88	141	2.511	750	458	1.535	426	17	3	87	**6.016**
	Kadın	553	438	3.215	577	205	678	234	9	4	87	**6.000**
	Toplam	**641**	**579**	**5.726**	**1.327**	**663**	**2.213**	**660**	**26**	**7**	**174**	**12.016**
Sivrihisar	Erkek	107	216	3.472	939	719	1.924	787	39	6	342	**8.551**
	Kadın	708	601	4.631	792	325	1.012	468	18	7	418	**8.980**
	Toplam	**815**	**817**	**8.103**	**1.731**	**1.044**	**2.936**	**1.255**	**57**	**13**	**760**	**17.531**
Tepebaşı	Erkek	695	1.433	21.859	14.997	8.690	42.819	21.495	1.876	841	3.312	**118.017**
	Kadın	4.799	4.529	39.345	13.082	6.137	29.032	17.288	1.630	682	3.464	**119.988**
	Toplam	**5.494**	**5.962**	**61.204**	**28.079**	**14.827**	**71.851**	**38.783**	**3.506**	**1.523**	**6.776**	**238.005**

*Kaynak: TÜİK

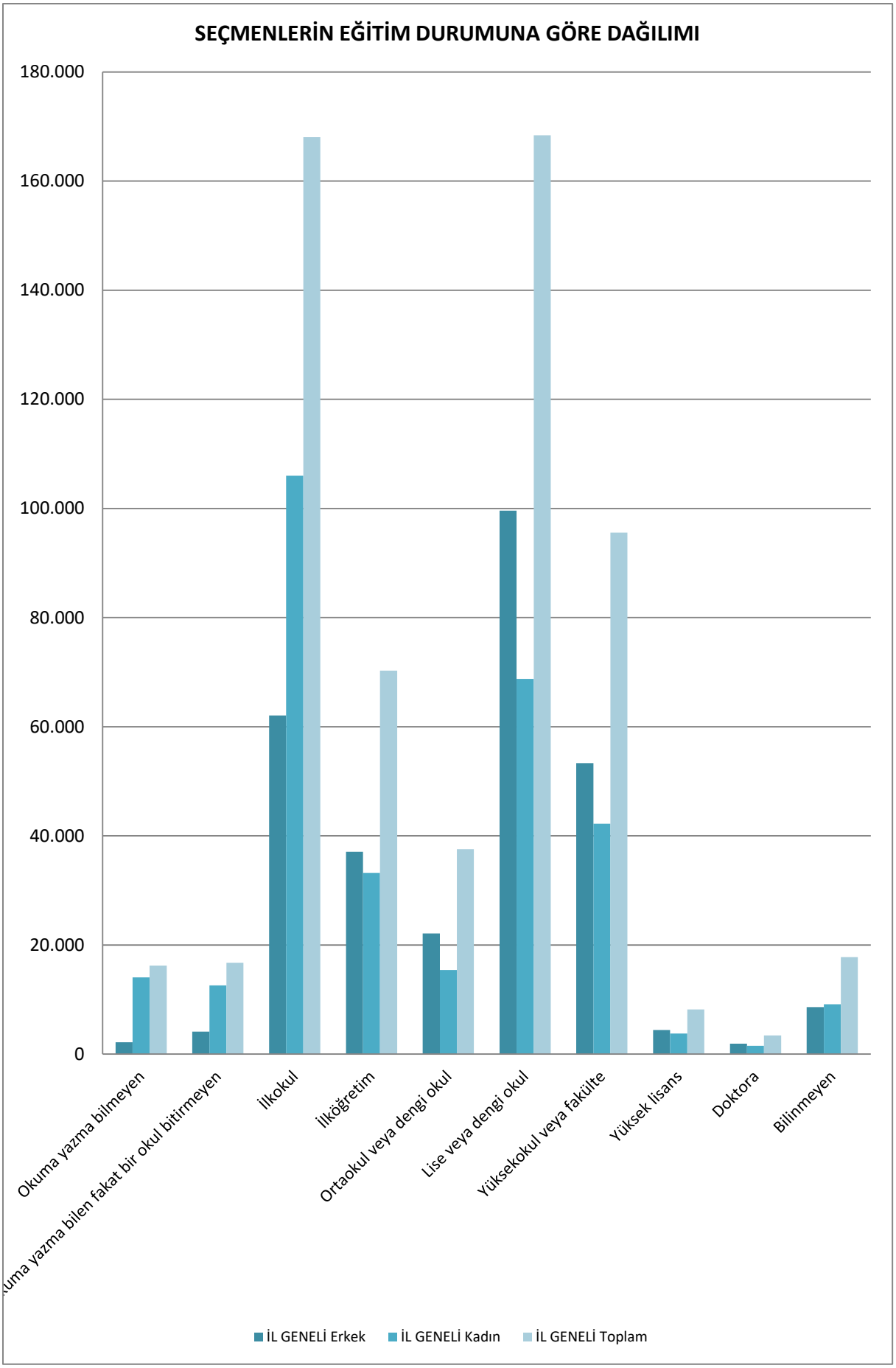
SEÇMENLERİN EĞİTİM DURUMUNA GÖRE DAĞILIMI
180.000
160.000
140.000
120.000
100.000
80.000
60.000
40.000
20.000
0
Okuma yazma bilmeyen
uma yazma bilen fakat bir okul bitirmeyen
İlkokul
İlköğretim
Ortaokul veya dengi okul
Lise veya dengi okul
Yüksekokul veya fakülte
Yüksek lisans
Doktora
Bilinmeyen
İL GENELİ Erkek
İL GENELİ Kadın
İL GENELİ Toplam

11.11. Seçmenlerin İlçe Düzeyinde Medeni Durumuna Göre Dağılımı

SEÇMENLERİN İLÇE DÜZEYİNDE MEDENİ DURUMUNA GÖRE DAĞILIMI (2014 MAHALLİ İDARELER)						
		Hiç evlenmedi	Evli	Boşandı	Eşi öldü	Toplam
İL GENELİ	Erkek	77.635	201.276	10.195	6.383	**295.489**
	Kadın	53.768	201.387	14.232	37.351	**306.738**
	Toplam	**131.403**	**402.663**	**24.427**	**43.734**	**602.227**
Alpu	Erkek	875	3.450	119	191	**4.635**
	Kadın	502	3.334	80	826	**4.742**
	Toplam	**1.377**	**6.784**	**199**	**1.017**	**9.377**
Beylikova	Erkek	473	1.890	97	110	**2.570**
	Kadın	246	1.807	55	526	**2.634**
	Toplam	**719**	**3.697**	**152**	**636**	**5.204**
Çifteler	Erkek	1.242	4.155	188	175	**5.760**
	Kadın	778	4.033	213	947	**5.971**
	Toplam	**2.020**	**8.188**	**401**	**1.122**	**11.731**
Günyüzü	Erkek	401	1.840	49	101	**2.391**
	Kadın	302	1.796	46	496	**2.640**
	Toplam	**703**	**3.636**	**95**	**597**	**5.031**
Han	Erkek	203	614	16	95	**928**
	Kadın	115	589	11	237	**952**
	Toplam	**318**	**1.203**	**27**	**332**	**1.880**
İnönü	Erkek	616	2.042	91	130	**2.879**
	Kadın	325	1.946	64	548	**2.883**
	Toplam	**941**	**3.988**	**155**	**678**	**5.762**
Mahmudiye	Erkek	652	2.183	103	81	**3.019**
	Kadın	415	2.129	87	506	**3.137**
	Toplam	**1.067**	**4.312**	**190**	**587**	**6.156**
Mihalgazi	Erkek	225	1.031	42	80	**1.378**
	Kadın	156	1.018	18	303	**1.495**
	Toplam	**381**	**2.049**	**60**	**383**	**2.873**
Mihalıççık	Erkek	762	2.747	135	214	**3.858**
	Kadın	444	2.554	70	964	**4.032**
	Toplam	**1.206**	**5.301**	**205**	**1.178**	**7.890**
Odunpazarı	Erkek	33.768	92.886	4.562	2.244	**133.460**
	Kadın	24.644	93.967	7.352	15.139	**141.102**
	Toplam	**58.412**	**186.853**	**11.914**	**17.383**	**274.562**
Sarıcakaya	Erkek	296	1.562	55	114	**2.027**
	Kadın	183	1.535	35	429	**2.182**
	Toplam	**479**	**3.097**	**90**	**543**	**4.209**
Seyitgazi	Erkek	1.072	4.482	167	295	**6.016**
	Kadın	601	4.293	113	993	**6.000**
	Toplam	**1.673**	**8.775**	**280**	**1.288**	**12.016**
Sivrihisar	Erkek	1.594	6.291	314	352	**8.551**
	Kadın	1.076	6.081	247	1.576	**8.980**
	Toplam	**2.670**	**12.372**	**561**	**1.928**	**17.531**
Tepebaşı	Erkek	35.456	76.103	4.257	2.201	**118.017**
	Kadın	23.981	76.305	5.841	13.861	**119.988**
	Toplam	**59.437**	**152.408**	**10.098**	**16.062**	**238.005**

*Kaynak: TÜİK

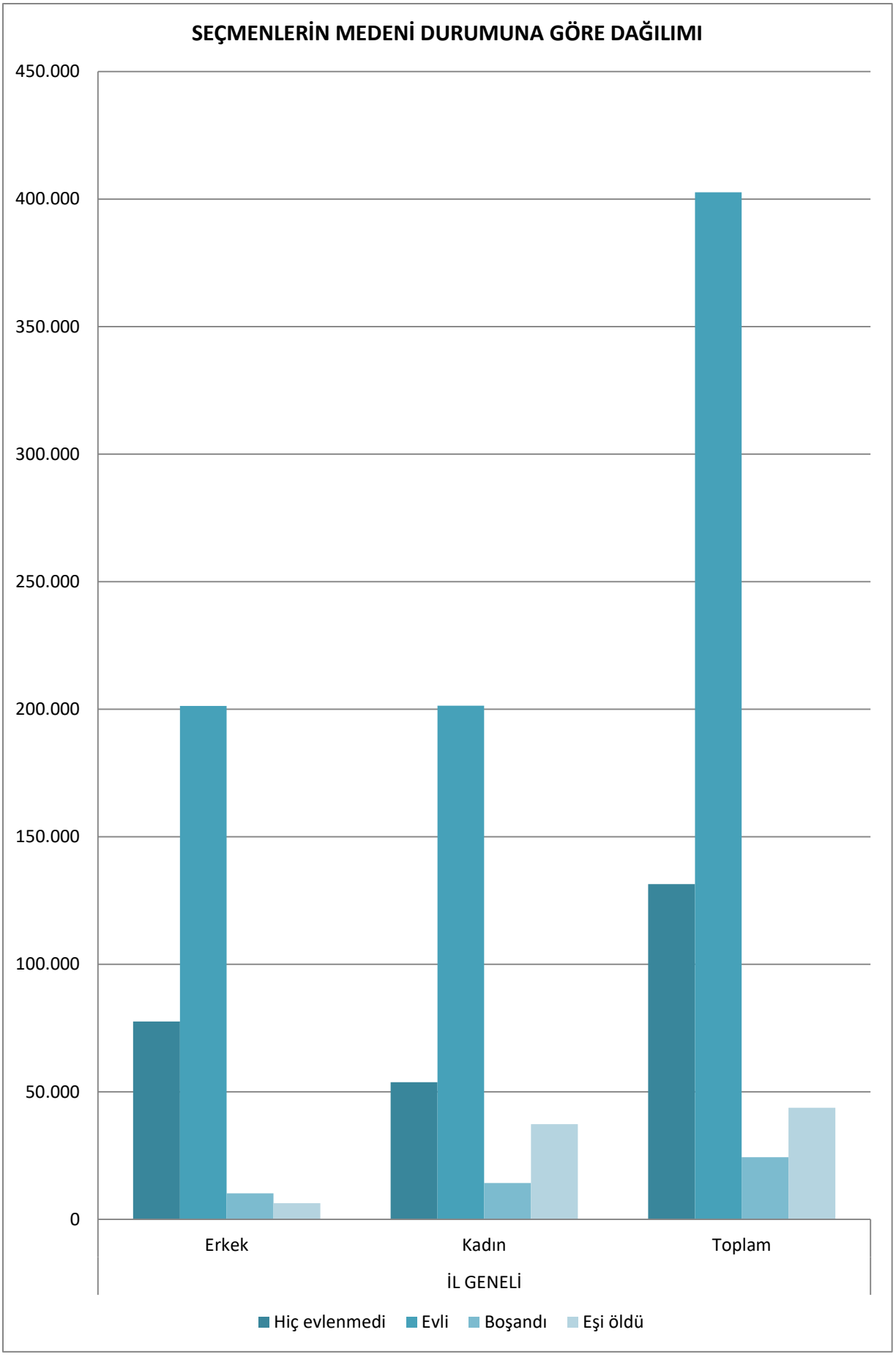
SEÇMENLERİN MEDENİ DURUMUNA GÖRE DAĞILIMI
450.000
400.000
350.000
300.000
250.000
200.000
150.000
100.000
50.000
0
Erkek
Kadın
Toplam
İL GENELİ
Hiç evlenmedi
Evli
Boşandı
Eşi öldü

11.12. Cumhurbaşkanlığı Seçimi Sonucu

CUMHURBAŞKANLIĞI SEÇİMİ SONUCU (2014)				
İlçe	Sandık sayısı	Kayıtlı seçmen sayısı	Oy kullanan seçmen sayısı	Katılım oranı (%)
Eskişehir	1.874	603.081	481.584	79,9
Alpu	46	9.345	7.513	80,4
Beylikova	29	5.090	4.213	82,8
Çifteler	46	11.761	9.324	79,3
Günyüzü	24	4.914	3.988	81,2
Han	16	1.844	1.511	81,9
İnönü	23	5.711	5.022	87,9
Mahmudiye	27	6.083	4.948	81,3
Mihalgazi	10	2.803	2.323	82,9
Mihalıççık	58	7.733	5.885	76,1
Odunpazarı	754	275.025	218.900	79,6
Sarıcakaya	17	4.102	3.379	82,4
Seyitgazi	66	11.778	10.222	86,8
Sivrihisar	93	17.334	13.666	78,8
Tepebaşı	665	239.558	190.690	79,6

*Kaynak: TÜİK

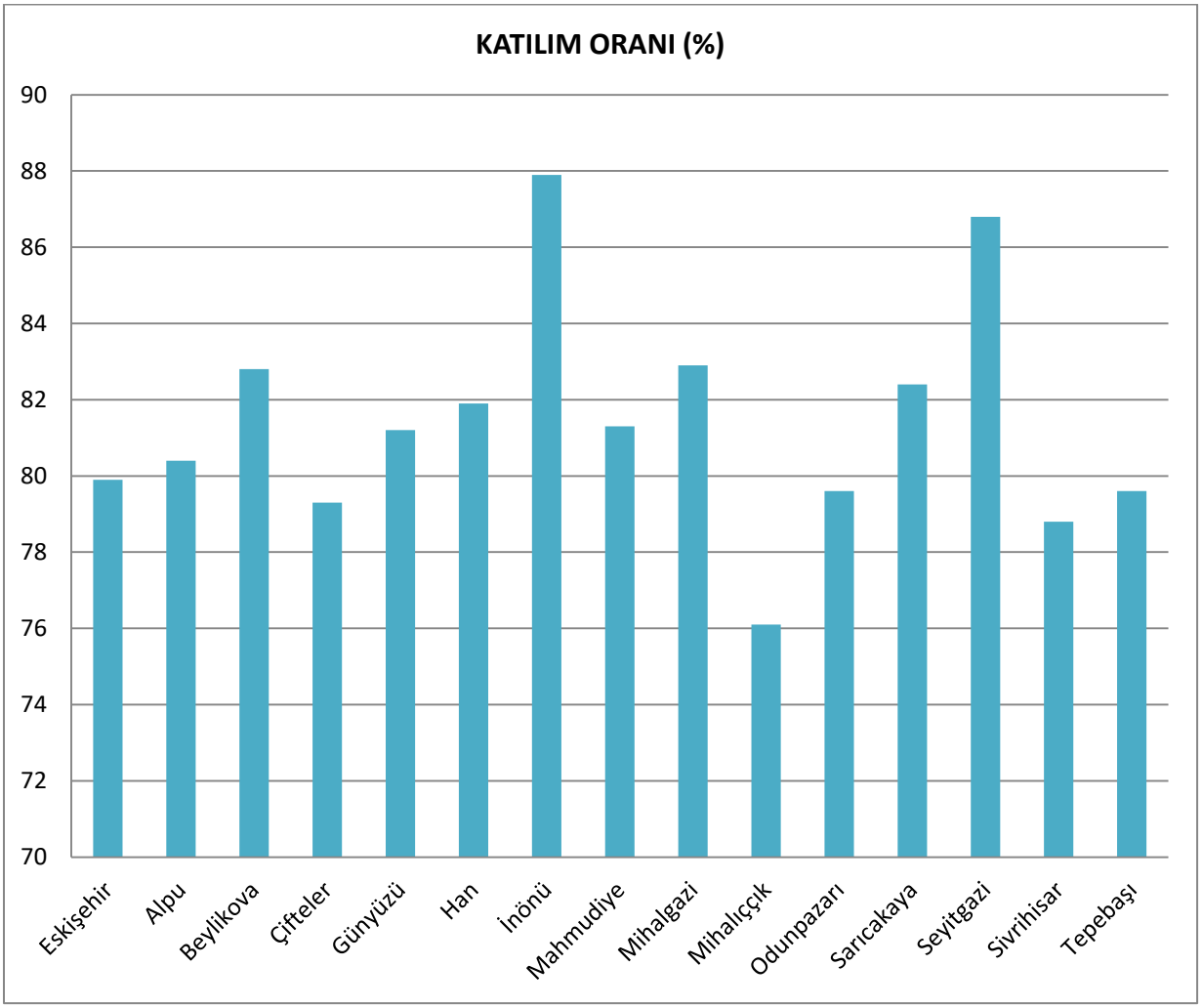

CUMHURBAŞKANLIĞI SEÇİMİ SONUCU (2014)								
İlçe	Geçerli oy		RECEP TAYYİP ERDOĞAN		SELAHATTİN DEMİRTAŞ		EKMELEDDİN MEHMET İHSANOĞLU	
	Sayısı	Oranı (%)	Oy Sayısı	Oy Oranı(%)	Oy Sayısı	Oy Oranı(%)	Oy Sayısı	Oy Oranı(%)
Eskişehir	472582	98,1	214636	45,4	12460	2,6	245486	51,9
Alpu	7367	98,1	4475	60,7	101	1,4	2791	37,9
Beylikova	4090	97,1	1702	41,6	101	2,5	2287	55,9
Çifteler	9098	97,6	4599	50,5	337	3,7	4162	45,7
Günyüzü	3882	97,3	2628	67,7	55	1,4	1199	30,9
Han	1471	97,4	706	48	30	2	735	50
İnönü	4952	98,6	2940	59,4	98	2	1914	38,7
Mahmudiye	4860	98,2	2119	43,6	477	9,8	2264	46,6
Mihalgazi	2261	97,3	1484	65,6	29	1,3	748	33,1
Mihalıççık	5717	97,1	2994	52,4	113	2	2610	45,7
Odunpazarı	215338	98,4	91416	42,5	5251	2,4	118671	55,1
Sarıcakaya	3317	98,2	2253	67,9	43	1,3	1021	30,8
Seyitgazi	10001	97,8	5008	50,1	203	2	4790	47,9
Sivrihisar	13306	97,4	6860	51,6	508	3,8	5938	44,6
Tepebaşı	186922	98	85452	45,7	5114	2,7	96356	51,5

*Kaynak: TÜİK

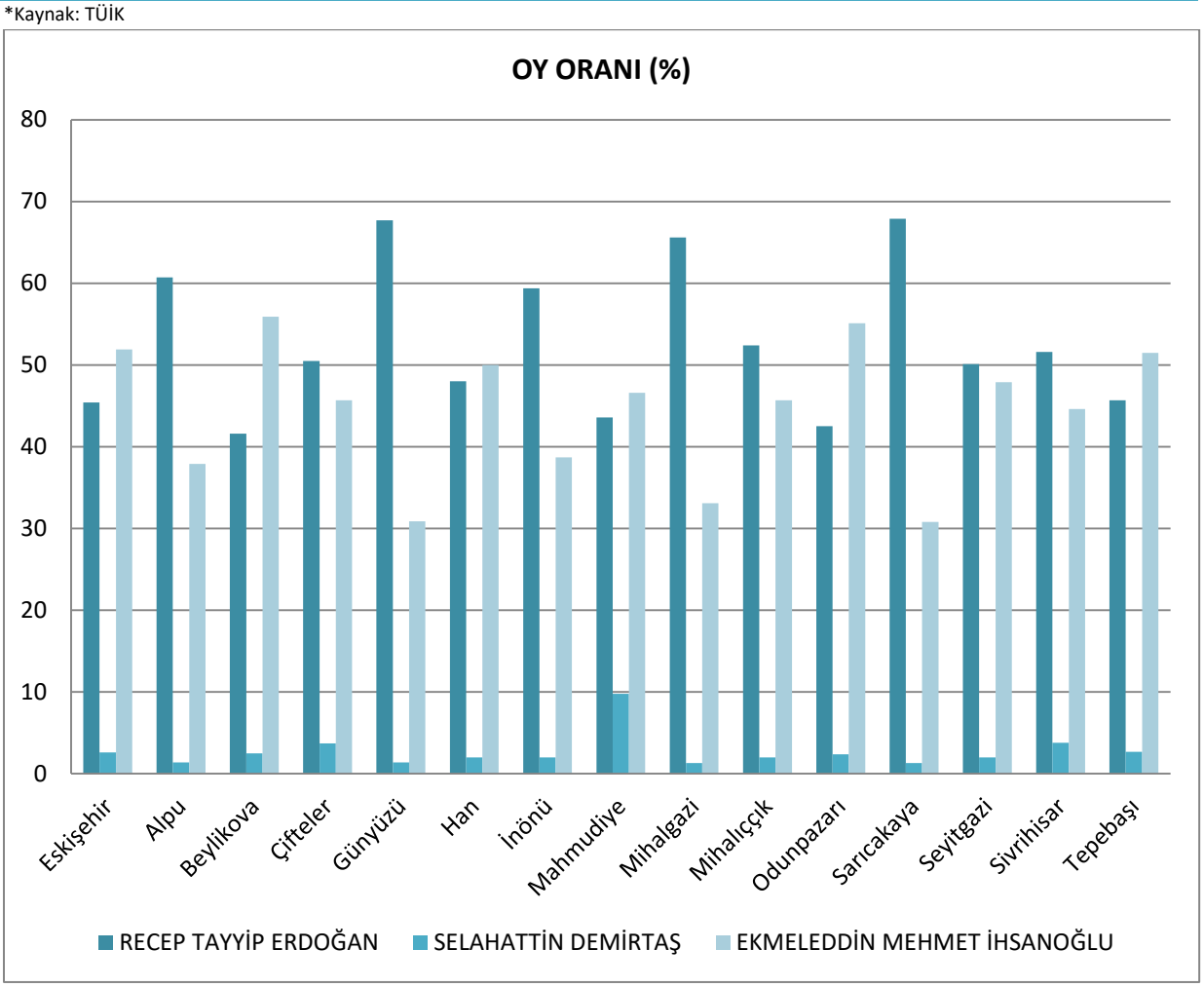

11.13. Halk Oylaması Sonuçları

HALK OYLAMASI SONUÇLARI							
		2010	2007	1988	1987	1982	1961
Sandık sayısı		1740	1576	1371	1373	1166	752
Kayıtlı seçmen sayısı		570044	505301	380888	358532	292641	175240
Oy kullanan seçmen sayısı		472251	379885	352634	342286	274696	151166
Katılım oranı (%)		82,80%	75,20%	92,60%	95,50%	93,90%	86,30%
Geçersiz oy	Sayısı	8294	9505	10853	16482	527	468
	Oranı (%)	1,80%	2,50%	3,10%	4,80%	0,20%	0,30%
Geçerli oy	Sayısı	463957	370380	341781	325804	274169	150698
	Oranı (%)	98,20%	97,50%	96,90%	95,20%	99,80%	99,70%
Evet	Sayısı	213331	210904	114025	157057	254435	98491
	Oranı (%)	46,00%	56,90%	33,40%	48,20%	92,80%	65,40%
Hayır	Sayısı	250626	159476	227756	160747	19734	52207
	Oranı (%)	54,00%	43,10%	66,60%	49,30%	7,20%	34,60%

*Kaynak: TÜİK

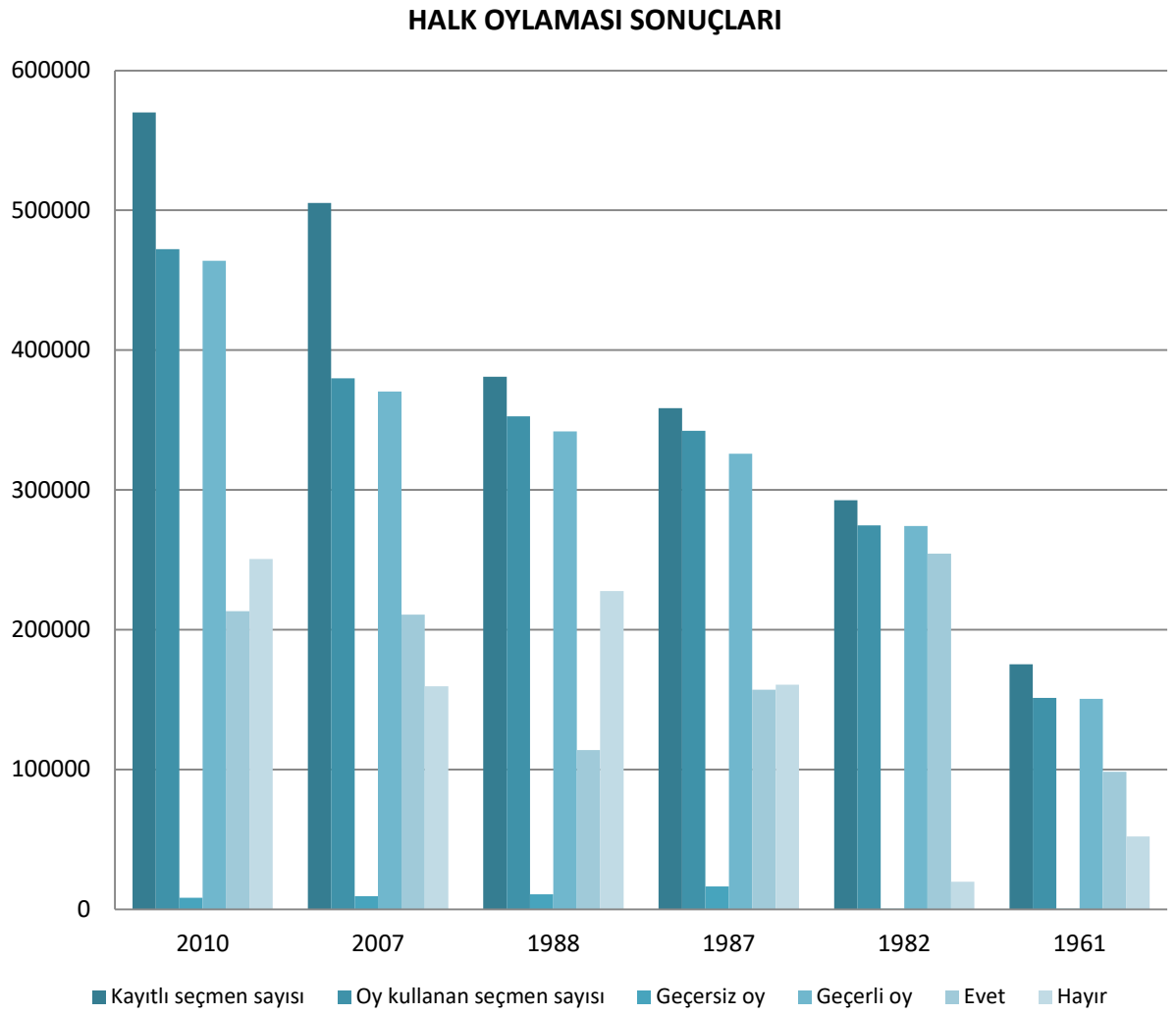

Notlar;

12. SOSYAL GÜVENLİK ve ÇALIŞMA

12. SOSYAL GÜVENLİK ve ÇALIŞMA 252

12.1. Sosyal Güvenlik Kapsamındaki Kişi Sayısı ve Nüfusa Oranı 254

12.2. Hizmet Akdi İle Çalışan Sigortalıların Dağılımı 255

12.3. Bağımsız Çalışan Sigortalıların Dağılımı (1479 Sayılı Kanuna Göre) 255

12.4. Bağımsız Çalışan Sigortalıların Dağılımı (2926 Sayılı Kanuna Göre) 256

12.5. (4/C) Kamu Çalışanı Aktif İştirakçilerin ve Emeklilerin Dağılımı 256

12.6. (4/a) İşyeri Sayıları ve Zorunlu Sigortalı Dağılımı 257

12.7. (4/a) Kapsamındaki İşyeri Sayıları Büyüklüklerinin Dağılımı 257

12.8. (4/a) Kapsamındaki Zorunlu Sigortalı Sayılarının İşyeri Büyüklüğüne Göre Dağılımı 258

12.9. İşsizlik Sigortası 258

12.10. Açık İşler ve İşe Yerleştirmeler 259

12.11. İŞKUR'a Başvurular ve İşe Yerleştirmeler 259

12.12. Özürlü, Eski Hükümlü, Terör Mağdurlarının Başvurular, Açık İşler ve İşe Yerleştirmeler Kapsamında Dağılımı 260

- 2015 yılından 2016 yılına Sosyal Güvenlik Kapsamında Aktif Çalışan Sayısı %3 oranında artış göstermiştir.
- 2016 yılında Sosyal Güvenlik Kapsamındaki emeklilerin il nüfusuna oranı %20,54'dür.
- 2016 yılında işsizlik ödeneğine 14.839 kişi başvurmuş, en çok başvuru ise ocak ayında gerçekleşmiştir.
- 2016 yılında Sosyal Güvenlik Kapsamındaki Bakmakla Yükümlü Tutulanların il nüfusuna oranı %42,77'dir.

12.1. Sosyal Güvenlik Kapsamındaki Kişi Sayısı ve Nüfusa Oranı

SOSYAL GÜVENLİK KAPSAMINDAKİ KİŞİ SAYISI VE NÜFUSA ORANI (Aktif Çalışan, Aylık Alan, Bakmakla Yükümlü Olunan)		2016	2015	DEĞİŞİM (%)
İlin toplam nüfusu (TÜİK-ADNKS'ye Göre Nüfus)		844.842	826.716	2%
Toplam Sosyal Güvenlik Kapsamı (Aktif+Pasif+Gelir Testi Yaptıranlar)		832.275	814.297	2%
Toplam Sosyal Güvenlik Kapsamı (Gelir Testi Yaptıranlar Hariç)		784.946	763.078	3%
Sosyal Güvenlik Kapsamının (Gelir Testi Yaptıranlar Hariç) Toplam il Nüfusuna Oranı (%)		92,91	92,30	1%
Sosyal Güvenlik Kapsamı Dışında Kalan Nüfus		12.567	12.419	1%
Sosyal Güvenlik Kapsamında Aktif Çalışan Kişi Sayısı	(4/c)	183.361	176.193	4%
	(4/b)	25.618	25.988	-1%
	(4/a)	41.150	41.374	-1%
	TOPLAM	250.129	243.555	3%
Sosyal Güvenlik Kapsamındaki Aktif Çalışanların Toplam il Nüfusuna Oranı (%)		29,61	29,46	0%
Sosyal Güvenlik Kapsamında Aylık Alan Kişi Sayısı	(4/c)	103.986	103.390	1%
	(4/b)	33.960	34.323	-1%
	(4/a)	35.567	34.680	3%
	TOPLAM	173.513	172.393	1%
Sosyal Güvenlik Kapsamındaki Emeklilerin Toplam il Nüfusuna Oranı (%)		20,54	20,85	-2%
Sosyal Güvenlik Kapsamında Bakmakla Yükümlü Tutulanların (Yararlanıcıların) Sayısı	(4/c)	227.585	212.900	7%
	(4/b)	61.107	62.071	-2%
	(4/a)	72.612	72.160	1%
	TOPLAM	361.304	347.130	4%
Sosyal Güvenlik Kapsamındaki Bakmakla Yükümlü Tutulanların İl Nüfusuna Oranı (%)		42,77	41,99	2%
Genel Sağlık Sigortası Kapsamında Tescil Edilenler		47.329	51.219	-8%
Genel Sağlık Sigortası Primi Devlet Tarafından Ödenenler		25.585	26.550	-4%
Genel Sağlık Sigortası Primleri Kendileri Tarafından Ödenenler		21.744	24.669	-12%

*Kaynak: Sosyal Güvenlik Kurumu

***Sosyal güvenlik kapsamında aylık alan kişi sayısına haksahibi kişi sayısı dahildir.*

****Sosyal güvenlik kapsamında bakmakla yükümlü tutulanların (yararlanıcıların) sayısı tahmini olarak verilmiştir.*

*****Sosyal güvenlik kapsamında bulunan kişi sayılarına 2022 ye göre aylık alanlar ve 20.madde sandıklarına tabi olan kişi sayıları ile er ve erbaşlar dahil değildir.*

******1/1/2012 tarihinden itibaren herhangi bir sosyal güvence kapsamında olmayan ya da genel sağlık sigortalısının bakmakla yükümlü olduğu kişisi olmayanlar ile 5510 sayılı Kanun kapsamı dışında olan herkes zorunlu genel sağlık sigortalısı kapsamına alınır.*

12.2. Hizmet Akdi İle Çalışan Sigortalıların Dağılımı

4/a KAPSAMINDAKİ AKTİF VE PASİF SİGORTALILARIN DAĞILIMI			2016	2015	DEĞİŞİM (%)
Aktif Sigortalılar		Toplam Aktif Sigortalı (I+II+III+IV+V)	183.361	176.193	4%
		Zorunlu Sigortalılar (I)	169.210	170.779	-1%
		Çıraklar (II)	12.440	4.459	179%
		Tarım (2925 skg) (III)	272	303	-10%
		Kısmi Süreli Çalışanlar (IV)	1.439	652	121%
		Yurtdışı Topluluk Sigortalıları (V)	0	0	0
4/a	Malullük-Yaşlılık-Ölüm Sigortası	Malullük Aylığı Alanlar (VI)	979	995	-2%
		Yaşlılık Aylığı Alanlar (VII)	74.525	73.768	1%
		Ölüm Aylığı Alanlar (VIII) (Haksahibi)	26.499	26.714	-1%
		Ölüm Aylığı Alanlar (IX)(Dosya)	22.574	22.742	-1%
	İş. Kaz. İle Meslek Hastalığı Sigortası	Sürekli İş Göremezlik Geliri Alanlar (X)	770	719	7%
		Ölüm Geliri Alan (XI) (Haksahibi)	764	772	-1%
		Ölüm Geliri Alan (XII) (Dosya)	551	553	0%
4/a (Tarım 2925)	Malullük-Yaşlılık-Ölüm Sigortası	Malullük Aylığı Alanlar (XIII)	6	8	-25%
		Yaşlılık Aylığı Alanlar (XIV)	391	367	7%
		Ölüm Aylığı Alanlar (XV) (Haksahibi)	52	47	11%
		Ölüm Aylığı Alanlar (XVI) (Dosya)	36	32	13%
	İş. Kaz. İle Meslek Hastalığı Sigortası	Sürekli İş Göremezlik Geliri Alanlar (XVII)	0	0	0
		Ölüm Geliri Alan (Haksahibi) (XVIII)	0	0	0
		Ölüm Geliri Alan (Dosya) (XIX)	0	0	0
Toplam Aylık Ve Gelir Alanlar (Dosya) (VI+VII+IX+X+XII+XIII+XIV+XVI+XVII+XVIII+XIX)			99.832	99.184	1%
Toplam Aylık Ve Gelir Alanlar (Kişi) (VI+VII+VIII+X+XI+XIII+XIV+XV+XVI+XVII+XVIII)			103.986	103.390	1%
Sosyal Güvenlik Kapsamı			513.848	492.483	4%

*Kaynak: Sosyal Güvenlik Kurumu

12.3. Bağımsız Çalışan Sigortalıların Dağılımı (1479 Sayılı Kanuna Göre)

4/b (BAĞIMSIZ ÇALIŞANLAR 1479) SİGORTALILARIN DAĞILIMI		2016	2015	DEĞİŞİM (%)
Aktif Sigortalı	Toplam Aktif Sigortalı (I+II+III)	18.713	18.871	-1%
	Zorunlu Sigortalı (I)	17.709	17.693	0%
	İsteğe Bağlı (II)	880	1.044	-16%
	Muhtar (III)	124	134	-7%
Aylık Alanlar	Malül (IV)	130	125	4%
	Yaşlı (V)	13.108	13.223	-1%
	Ölen sigortalı (Dosya) (VI)	7.290	7.174	2%
	Ölen Sigortalıların Haksahipleri (VII)	8.282	8.217	1%
	Sürekli İş Göremezlik Geliri Alanlar (VIII)	1	0	0
	Sürekli İşgöremezlik Ölüm Geliri (Dosya)(IX)	5	4	25%
	Sürekli İşgöremezlik Ölüm Geliri Alan Haksahibi.(X)	11	9	22%
Toplam Aylık Alanlar (Dosya) (VI+VII+VIII+IX)		20.534	20.526	0%
Toplam Aylık Alanlar (Kişi) (VI+VII+VIII+X)		21.532	21.574	0%
Sosyal Güvenlik Kapsamı		79.258	79.785	-1%

*Kaynak: Sosyal Güvenlik Kurumu

12.4. Bağımsız Çalışan Sigortalıların Dağılımı (2926 Sayılı Kanuna Göre)

4/b (BAĞIMSIZ ÇALIŞANLAR 2926) SİGORTALILARIN DAĞILIMI			2016	2015	DEĞİŞİM (%)
Aktif Sigortalı (I+II)			6.905	7.117	-3%
Zorunlu Sigortalı (I)			6.877	7.077	-3%
İsteğe Bağlı (II)			28	40	-30%
Aylık Alanlar	**Malullük-Yaşlılık-Ölüm Sigortası**	Malül (III)	63	58	9%
		Yaşlı (IV)	7.445	7.645	-3%
		Ölen sigortalı (Dosya)(V)	4.452	4.532	-2%
		Ölen Sigortalıların Haksahipleri (VI)	4.916	5.042	-2%
	İş.Kaz.İle Meslek Hastalığı Sigortası	İşkazası Sonucu Sürekli İş Göremezlik Geliri Alanlar (VII)	1	1	0%
		İşkazası Sonucu Sürekli İşgöremezlik Ölüm Geliri (Dosya) (VIII)	1	1	0%
		İşkazası Sonucu Sürekli İşgöremezlik Ölüm Geliri Alan Haksahibi.(IX)	3	3	0%
Toplam Aylık Alanlar (Dosya) (III+IV+V+VII+VIII)			11.962	12.237	-2%
Toplam Aylık Alanlar (Kişi)			12.428	12.749	-3%
Sosyal Güvenlik Kapsamı			41.427	42.597	-3%

*Kaynak: Sosyal Güvenlik Kurumu

12.5. (4/C) Kamu Çalışanı Aktif İştirakçilerin ve Emeklilerin Dağılımı

4/C KAPSAMINDAKİ AKTİF İŞTİRAKÇİLERİN VE EMEKLİLERİN DAĞILIMI			2016	2015	DEĞİŞİM (%)
Aktif Sigortalı (İştirakçi)			41.150	41.374	-1%
Erkek			24.247	25.260	-4%
Kadın			16.903	16.114	5%
Aylık Alanlar	**Malül (I)**		542	540	0%
	Vazife Malülü (II)		185	186	-1%
	Yaşlı (III)		24.734	24.038	3%
	Ölüm	**Ölüm (Dosya) (IV)**	8.233	8.073	2%
		Haksahibi (V)	10.106	9.916	2%
	Vataniler (VI)		519	527	-2%
Toplam Aylık Alanlar (Dosya) (I+II+III+IV)			33.694	32.837	3%
Toplam Aylık Alanlar (Kişi) (I+II+III+V)			35.567	34.680	3%
Sosyal Güvenlik Kapsamı			149.329	148.214	1%

*Kaynak: Sosyal Güvenlik Kurumu

12.6. (4/a) İşyeri Sayıları ve Zorunlu Sigortalı Dağılımı

4/a KAPSAMINDAKİ İŞYERİ SAYILARI VE ZORUNLU SİGORTALILARININ DAĞILIMI				
		2016	**2015**	**DEĞİŞİM (%)**
İşyeri Sayısı	Daimi	16.202	15.974	1%
	Mevsimlik	3.514	3.658	-4%
	Kamu	618	608	2%
	Özel	19.098	19.024	0%
	TOPLAM	**19.716**	**19.632**	0%
Zorunlu Sigortalı Sayısı	Daimi	128.483	129.642	-1%
	Mevsimlik	40.727	41.137	-1%
	Kamu	16.554	17.762	-7%
	Özel	152.656	153.017	0%
	Erkek	119.435	120.392	-1%
	Kadın	49.775	50.387	-1%
	TOPLAM	**169.210**	**170.779**	-1%
Ortalama Günlük Kazanç (TL)	Daimi	94,66	80,54	18%
	Mevsimlik	73,42	56,39	30%
	Kamu	147,48	126,92	16%
	Özel	84,70	69,71	22%
	Erkek	96,33	81,41	18%
	Kadın	73,93	59,73	24%
	TOPLAM	**89,88**	**75,12**	20%

*Kaynak: Sosyal Güvenlik Kurumu

12.7. (4/a) Kapsamındaki İşyeri Sayıları Büyüklüklerinin Dağılımı

4/a KAPSAMINDAKİ İŞYERİ SAYILARI BÜYÜKLÜKLERİNİN DAĞILIMI			
İŞ YERİ BÜYÜKLÜĞÜ (İŞYERİNDE ÇALIŞTIRILAN SİGORTALI SAYISI)	**İŞYERİ SAYISI**		
	2016	**2015**	**DEĞİŞİM (%)**
1 Kişi	7.491	7.367	2%
2-3 Kişi	5.528	5.398	2%
4-6 Kişi	3.070	3.022	2%
7-9 Kişi	1.155	1.293	-11%
10-19 Kişi	1.333	1.365	-2%
20-29 Kişi	423	422	0%
30-49 Kişi	326	349	-7%
50-99 Kişi	185	214	-14%
100-249 Kişi	126	132	-5%
250-499 Kişi	45	41	10%
500-749 Kişi	12	8	50%
750-999 Kişi	5	7	-29%
1000+ Kişi	17	14	21%
TOPLAM	**19.716**	**19.632**	**0%**

*Kaynak: Sosyal Güvenlik Kurumu

12.8. (4/a) Kapsamındaki Zorunlu Sigortalı Sayılarının İşyeri Büyüklüğüne Göre Dağılımı

4/a KAPSAMINDAKİ ZORUNLU SİGORTALI SAYILARININ İŞYERİ BÜYÜKLÜKLÜĞÜNE GÖRE DAĞILIMI			
İŞ YERİ BÜYÜKLÜĞÜ (İŞYERİNDE ÇALIŞTIRILAN SİGORTALI SAYISI)	ZORUNLU SİGORTALI SAYISI		
	2016	2015	DEĞİŞİM (%)
1 Kişi	7.491	7.367	2%
2-3 Kişi	13.171	12.856	2%
4-6 Kişi	14.551	14.504	2%
7-9 Kişi	9.070	10.142	-11%
10-19 Kişi	17.734	18.261	-2%
20-29 Kişi	10.099	9.966	0%
30-49 Kişi	12.330	13.208	-7%
50-99 Kişi	12.914	14.758	-14%
100-249 Kişi	19.390	20.881	-5%
250-499 Kişi	15.686	14.808	10%
500-749 Kişi	7.026	4.776	50%
750-999 Kişi	4.022	5.920	-29%
1000+ Kişi	25.726	23.332	21%
TOPLAM	**169.210**	**170.779**	**0%**

*Kaynak: Sosyal Güvenlik Kurumu

12.9. İşsizlik Sigortası

İŞSİZLİK SİGORTASI FAALİYETLERİNE İLİŞKİN VERİLER (2016)			
AYLAR	İŞSİZLİK ÖDENEĞİNE BAŞVURU	İŞSİZLİK ÖDENEĞİ HAKEDEN	İŞSİZLİK ÖDENEĞİ HAKETMEYEN
Ocak	1.812	976	836
Şubat	1.203	559	644
Mart	1.085	552	533
Nisan	1.147	510	637
Mayıs	1.056	505	551
Haziran	1.288	649	639
Temmuz	1.058	384	674
Ağustos	1.234	672	562
Eylül	979	501	478
Ekim	1.064	490	574
Kasım	1.525	697	828
Aralık	1.388	565	823
TOPLAM	**14.839**	**7.060**	**7.779**

*Kaynak: İŞKUR

12.10. Açık İşler ve İşe Yerleştirmeler

İŞKUR AÇIK İŞLER ve İŞE YERLEŞTİRMELER (2016)			
AYLAR	AY İÇİNDE ALINAN AÇIK İŞLER	İŞE YERLEŞTİRME	AÇIK İŞLERDEN İPTALLER
Ocak	2.417	416	1001
Şubat	1.406	327	0
Mart	1.421	184	13
Nisan	3.056	1.738	3
Mayıs	1.779	1.132	1
Haziran	2.069	888	3
Temmuz	1.714	377	1
Ağustos	2.092	791	1
Eylül	1.985	1.244	7
Ekim	2.393	1.636	3
Kasım	2.665	1.666	1
Aralık	5.171	1.361	0
TOPLAM	28.168	11.760	1.034

*Kaynak: İŞKUR

12.11. İŞKUR'a Başvurular ve İşe Yerleştirmeler

İŞKUR BAŞVURULAR ve İŞE YERLEŞTİRMELER (2016)		
AYLAR	BAŞVURULAR	İŞE YERLEŞTİRMELER
Ocak	2.574	416
Şubat	2.945	327
Mart	3.252	184
Nisan	3.372	1.738
Mayıs	2.821	1.132
Haziran	3.269	888
Temmuz	3.265	377
Ağustos	4.866	791
Eylül	3.765	1.244
Ekim	3.485	1.636
Kasım	3.847	1.666
Aralık	5.653	1.361
TOPLAM	43.114	11.760

*Kaynak: İŞKUR

** Özürlü-Eski Hükümlü-Terör Mağduru-Normal Tüm Kayıtlılara Ait Bilgilerdir.

***Kamu- Özel Sektör Dahildir.

12.12. Özürlü, Eski Hükümlü, Terör Mağdurlarının Başvurular, Açık İşler ve İşe Yerleştirmeler Kapsamında Dağılımı

İŞKUR ÖZÜRLÜ, ESKİ HÜKÜMLÜ, TERÖR MAĞDURLARININ BAŞVURULAR, AÇIK İŞLER ve İŞE YERLEŞTİRMELER KAPSAMINDA İLLERE GÖRE DAĞILIMI (2016)							
AYLAR	BAŞVURULAR			AÇIK İŞLER		İŞE YERLEŞTİRMELER	
	Özürlü	Eski Hükümlü	Terörden Etkilenen	Özürlü	Eski Hükümlü	Özürlü	Eski Hükümlü
Ocak	103	7	0	112	1	19	0
Şubat	122	5	0	73	0	21	4
Mart	118	11	0	101	3	25	0
Nisan	127	9	0	110	1	45	4
Mayıs	114	8	0	56	1	33	1
Haziran	96	9	0	61	0	15	1
Temmuz	93	9	0	60	2	7	0
Ağustos	121	13	0	94	5	20	0
Eylül	100	6	0	197	0	18	2
Ekim	187	11	0	175	26	69	2
Kasım	192	14	0	153	0	74	0
Aralık	179	20	0	105	0	36	2
TOPLAM	**1.552**	**122**	**0**	**1.297**	**39**	**382**	**16**

*Kaynak: İŞKUR

Notlar;

13. SPOR

13.1. Sporcuların Spor Dallarına Göre Dağılımı 264
13.2. Uluslararası Spor Müsabakalarında Derece Alan Sporcular 266
13.3. Spor Tesislerinin Dağılımı 269
13.4. Türlerine Göre Spor Kulüpleri 281
13.5. Spor Kulüpleri Listesi 282

- Kent genelinde türlerine göre; 179'u Spor Kulübü, 1'i Askeri, 8'i İhtisas, 32'si Müessese ve 23'ü Okula bağlı olmak üzere toplam 243 Spor Kulübü faaliyet göstermektedir.

- Eskişehir'in %37,77'si kadın olmak üzere, toplamda 69.487 lisanslı sporcusu vardır.

- Sporcuların kayıtlı bulundukları federasyon türleri sıralamasının başında taekwon-do ve herkes için spor geliyor.

13.1. Sporcuların Spor Dallarına Göre Dağılımı

FEDERASYONLARA GÖRE SPORCU SAYILARI						
	LİSANSLI			FAAL		
FEDERASYON	ERKEK	KIZ	TOPLAM	ERKEK	KIZ	TOPLAM
Genel Toplam	43.243	26.244	69.487	3.735	2.661	6.396
Atletizm	3.424	2.093	5.517	4	1	5
Atıcılık ve Avcılık	314	86	400	85	33	118
Badminton	645	658	1.303	84	80	164
Basketbol	2.706	779	3.485	0	0	0
Bedensel Engelliler Spor	73	14	87	0	0	0
Bilardo	243	7	250	94	1	95
Binicilik	40	24	64	8	5	13
Bisiklet	492	78	570	74	15	89
Bocce, Bowling ve Dart	290	180	470	24	20	44
Boks	966	154	1.120	58	31	89
Briç	201	28	229	5	1	6
Buz Hokeyi	3		3	1		1
Buz Pateni	1	10	11	0	0	0
Cimnastik	142	433	575	23	88	111
Dans Sporları	61	71	132	0	0	0
Dağcılık	696	426	1.122	59	24	83
Eskrim	405	253	658	59	41	100
Geleneksel Spor Dalları	73	21	94	8	4	12
Gelişmekte Olan Spor Branşları	174	29	203	13	13	26
Golf	2		2	0		0
Görme Engelliler Spor	106	30	136	36	13	49
Güreş	1.753	142	1.895	476	18	494
Halk Oyunları	499	812	1.311	58	82	140
Halter	409	92	501	103	12	115
Hava Sporları	14		14	12		12
Hentbol	1.358	1.062	2.420	67	67	134
Herkes İçin Spor	5.202	3.127	8.329	243	147	390

*Kaynak: Gençlik Hizmetleri ve Spor İl Müdürlüğü

FEDERASYONLARA GÖRE SPORCU SAYILARI						
	LİSANSLI			FAAL		
FEDERASYON	ERKEK	KIZ	TOPLAM	ERKEK	KIZ	TOPLAM
Hokey	14	41	55	0	0	0
Judo	762	474	1.236	59	36	95
Kano	177	98	275	22	11	33
Karate	1.367	628	1.995	265	162	427
Kayak	3	1	4	0	1	1
Kick Boks	2.834	740	3.574	460	159	619
Kızak	3		3	0		0
Masa Tenisi	1.588	736	2.324	124	70	194
Motosiklet	19	1	20	10	0	10
Muay Thai	121	20	141	18	5	23
Okçuluk	259	138	397	37	29	66
Oryantiring	172	117	289	36	9	45
Otomobil Sporları	68	11	79	8	1	9
Ragbi	617	163	780	16	0	16
Satranç	3.402	1.466	4.868	17	19	36
Sualtı Sporları	95	74	169	20	0	20
Sutopu	1		1	0		0
Taekwondo	4.806	3.195	8.001	817	728	1.545
Tenis	192	153	345	26	22	48
Triatlon	13	2	15	2	0	2
Voleybol	1.002	4.079	5.081	11	585	596
Vücut Geliştirme ve Fitness	444	142	586	65	25	90
Wushu	416	169	585	23	23	46
Yelken	45	6	51	22	5	27
Yüzme	2.937	2.479	5.416	69	71	140
Özel Sporcular Spor	80	26	106	13	4	17
İzcilik	1.269	566	1.835	0	0	0
İşitme Engelliler Spor	245	110	355	1	0	1

*Kaynak: Gençlik Hizmetleri ve Spor İl Müdürlüğü

13.2. Uluslararası Spor Müsabakalarında Derece Alan Sporcular

ULUSLARARASI DERECEYE GİREN SPORCULAR (2016 YILI)						
BRANŞI	**ADI SOYADI**	**MÜSABAKA TARİHİ**	**MÜSABAKA YERİ**	**MÜSABAKA ADI**	**KATEGORİ**	**DERECESİ**
TAEKWONDO	GULSENA KARAKUYULU	14-17 Şubat 2016	Antalya	3.Uluslararası Açık (Turkish Cpen)Taekwando Turnuvası	12-17 Yaş Freestyle	Turnuva 1.
		28-30 EYLÜL 2016	PERU LİMA	DÜNYA TAEKVVANDO POOMSAE ŞAMPİYONASI	12-17 YAŞ FERDİ SERBSET STİL	DÜNYA 3.
		28-30 EYLÜL 2016	PERU LİMA	DÜNYA TAEKVVANDO POOMSAE ŞAMPİYONASI	12-17 YAŞ SERBSET STİL MİKS	DİJNYA2.
TAEKWONDO	BUSENUR SEVUK FURKAN UZUN	14-17 Şubat 2016	Antalya	3.Uluslararası Açık (Turkish Cpen)Taekwando Turnuvası	12-17 Yaş Freestyle	Turnuva 1.
TAEKWONDO	FURKAN UZUN	14-17 Şubat 2016	Antalya	3.Uluslararası Açık (Turkish Cpen)Taekwando Turnuvası	12-17 Yaş Freestyle	Turnuva 2.
TAEKWONDO	DİLEK KARAKUYULU	14-17 ŞUBAT 2016	Antalya	3.Uluslararası Açık (Turkish Cpen)Taekwando Turnuvası	41-50 YAŞ POOMSE TAKIM 31+ POOMSE	Turnuva 2. Turnuva 3.
TAEKWONDO	MEHMET ERFİDAN	14-17 Şubat 2016	Antalya	3.Uluslararası Açık (Turkish Cpen)Taekwando Turnuvası	Poomsea 61-65 Yaş Bay	Turnuva 1.
TAEKWONDO	RAFET BAKİLAN	14-17 Şubat 2016	Antalya	3.Uluslararası Açık (Turkish Cpen)Taekwando Turnuvası	Poomsea 61-65 Yaş Bay	Turnuva 2.
TAEKWONDO	ALPER ALTUNAY	14-17 Şubat 2016	Antalya	3.Uluslararası Açık (Turkish Cpen)Taekwando Turnuvası	Poomsea 18-30 Yaş Bay Senkron Takım	Turnuva 2.
TAEKWONDO	ONUR İLERİ	14-17 Şubat 2016	Antalya	3.Uluslararası Açık (Turkish Cpen)Taekwando Turnuvası	Poomsea 18-30 Yaş Erkek Senkron Takım	Turnuva 2.
TAEKWONDO	SENEM TÜRK	14-17 Şubat 2016	Antalya	3.Uluslararası Açık (Turkish Cpen)Taekwando Turnuvası	Poomsea 30 Yaş Üstü Senkron Takım	Turnuva 3.
TAEKWONDO	SEVKAN GENCER	14-17 Şubat 2016	Antalya	3.Uluslararası Açık (Turkish Cpen)Taekwando Turnuvası	Poomsea 30 Yaş Üstü Bayan Senkron Takım	Turnuva 3.
TAEKWONDO	BURAK POLAT	14-17 Şubat 7016	Antalya	3.Uluslararası Açık (Turkish Cpen)Taekwando Turnuvası	Serbest Stil Poomsea 12-17 Yaş Pair	Turnuva 2.
TAEKWONDO	ÖYKÜ AK	14-17 Şubat 2016	Antalya	3.Uluslararası Açık (Turkish Cpen)Taekwando Turnuvası	Serbest Stil Poomsea 12-17 Yaş Pair	Turnuva 2.
TAEKWONDO	ELİF GÜL ÇARKÇI	14-17 Şubaı 2016	Antalya	3.Uluslararası Açık (Turkish Cpen)Taekwando Turnuvası	68 Kg Genç Bayan	Turnuva 2.
TAEKWONDO	ZEYNEP ŞEYMA TURHAN	14 17 Şubat 2016	Antalya	3.Uluslararası Açık (Turkish Cpen)Taekwando Turnuvası	51 Kg Yıldız Bayan	Turnuva 2.
TAEKWONDO	NURHAN ARI	14-17 Şubat 2016	Antalya	3.Uluslararası Açık (Turkish Cpen)Taekwando Turnuvası	Poomsea 30 Yaş Üstü Senkron Takım	Turnuva 3.
TAEKWONDO	CANAN ARI	14-17 Şubat 2016	Antalya	3.Uluslararası Açık (Turkish Cpen)Taekwando Turnuvası	Poomsea 30 Yaş Üstü Senkron Takım	Turnuva 3.
TAEKWONDO	GÜLDANE ASAL	14-17 Şubat 2016	Antalya	3.Uluslararası Açık (Turkish Cpen)Taekwando Turnuvası	Minik Bayan 40 Kg	Turnuva 3.
TAEKWONDO	EÜFYENİGÜN	18-24 Temmuz 2016	Samsun	İşitme Engelliler Dünya Şampiyonası	Ferdi Pomse	Dünya 2.
TAEKWONDO	HALİME İLAYKA OĞUZ	18-24 Temmuz 2016	Samsun	İşitme Engelliler Dünya Şampiyonası	67 Kg	Dünya 2.

*Kaynak: Gençlik Hizmetleri ve Spor İl Müdürlüğü

ULUSLARARASI DERECEYE GİREN SPORCULAR (2016 YILI)						
BRANŞI	**ADI SOYADI**	**MÜSABAKA TARİHİ**	**MÜSABAKA YERİ**	**MÜSABAKA ADI**	**KATEGORİ**	**DERECESİ**
TAEKWONDO	MEHMET KIZILKAYA	18 24 Temmuz 2016	Samsun	İşitme Engelliler Dünya Şampiyonası	80 Kg	Dünya 2.
TAEKWONDO	DİLARA KARTAL	23-25 Eylül 2016	Bulgaristan Dupnısta	18. Balkan Şampiyonası	Yıldızlar 47 Kg	Balkan 3.
TAEKWONDO	BUSENUR SEVÜK	28-30 Eylül 2016	Peru Lima	Dünya Taekwando Poomsae Şampiyonası	12-1/Yaş Serbset İkili Pair	Dünya 1.
				Dünya Taekwando Poomsae Şampiyonası	12-17 Yaş Serbset Miks Beşli Karışık	Dünya 2.
TAEKWONDO	HAYRİ TEMEL ALPER	28-30 Eylül 2016	Peru Lima	Dünya Taekwando Poomsae Şampiyonası	41 50 Yaş Büyükler	Dünya 3.
TAEKWONDO	YUSUF ARAS	19-20 Kasım 2016	İstanbul	Uluslararası Boğaziçi İsmet Iraz Gençler Turnuvası	Gençler 63 Kg	Uluslararası 2.
BOCCE	ÜMİT DEMİRAL	18 Mart 2016	Ankara/ Kazan	Uluslararası Çiftler Erkek (Raffa -Petank) Turnuvası	Raffa Ve Petank Çift Erkekler	1.
BOCCE	HİLAL BAHÇECİOĞLU	18 Mart 2016	Ankara/ Kazan	Uluslararası Çiftler Kadınlar (Raffa Petank) Turnuvası	Raffa Ve Petank Çift Kadınlar	2.
BOCCE	CEREN ZİNCİR	26-28 Ağustos 2016	Sırbistan	Uluslararası Bocce Vole Turnuvası	Altin Nokta Disiplini	Uluslararası 2
BOCCE	CEREN ZİNCİR-BETÜL UĞURGÖL	26-28 Ağustos 2016	Sırbistan	Uluslararası Bocce Vole Turnuvası	Geleseneksel Çiftleri Disiplin	Uluslararası 3
KARATE	BERNA UZEL DENİZ GENÇYILMAZ GÖZDENUR GEDİK (TAKIM)	4 Ağustos 2016	Erzurum	Uluslararası Palandöken Karate Turnuvası	2004 Yıldız Bayan Takım Kata	Turnuva 2.
	BERNA UZEL DENİZ GENÇYILMAZ GÖZDENUR GEDİK (TAKIM)	26-27 Mart 2016	İstanbul	Uluslarasası Boğaziçi Karate Turnuvası	Takım Kata	Turnuva 2.
KARATE	GAMZE İPEK	21-22 Temmuz 2016	Samsun	İşitme Engelliler Dünya Şampiyonası	Kumite	Dünya 2.
KARATE	PUSAT LEVEND	4 Ağustos 2016	Erzurum	Uluslararası Palandöken Karate Turnuvası	40 Kg Kumite	Turnuva 2.
KARATE	AYDİL LEVEND	4 Ağustos 2016	Erzurum	Uluslararası Palandöken Karate Turnuvası	35 Kg Kumite	Turnuva 2.
KİCK-BOKS	FERCAN GÖBEKLİ		Kayseri	L.Erciyes 15 Temmuz Şehitlerini Anma		Uluslararası 2
		08-10 Nisan 2016	Antalya	Uluslararası Açık Kick-Boks Şampiyonası	Genç Bayan 56 Kg	Avrupa 3.
KİCK-BOKS	HASAN NEYİS	.4.2016	Hırvatistan	Uluslararası Avrupa Kupası Şamp.	Büyük Erkek 63,5 Kg	Avrupa 2.
		08-10 Nisan 2016	Antalya	Uluslararası Açık Kick-Boks Şampiyonası	Büyük Erkek 63,5 KG	AVRUPA 2.
KİCK-BOKS	NURHAN TURAN	08-10 Nisan 2016	Antalya	Uluslararası Açık Kick-Boks Şampiyonası	Genç Sayan 70 Kg	Avrupa 2.
KİCK BOKS	SAMET YILDIZ	08-1o Nisan 2016	Antalya	Uluslararası Açık Kick-Boks Şampiyonası	Genç Erkek 51 Kg	Avrupa 2.

*Kaynak: Gençlik Hizmetleri ve Spor İl Müdürlüğü

ULUSLARARASI DERECEYE GİREN SPORCULAR (2016 YILI)						
BRANŞI	**ADI SOYADI**	**MÜSABAKA TARİHİ**	**MÜSABAKA YERİ**	**MÜSABAKA ADI**	**KATEGORİ**	**DERECESİ**
ATLETİZM	ERTUĞRUL MISIRLIOĞLU	8 Ocak 2016	Adana	Uluslararası Adana Yarı Maratonu	Masterler	1.
ATLETİZM	ERTUĞRUL MISIRLIOĞLU	21 Şubat 2016	Trabzon	Uluslararası Trabzon Yarı Maratonu	Masterler	1.
ATLETİZM	ERTUĞRUL MISIRLIOĞLU	24 Nisan 2016	İstanbul	Uluslararası Vadofon İstanbul Yarı Maratonu	Masterler	2.
ATLETİZM	BEYZA MERCAN	5 Haziran 2016	Muğla	Uluslararası Marmaris Yarı Maraton	5 Km Bayanlar	1.
ATLETİZM	HAMZA AYDOĞAN	5 Haziran 2016	Muğla	Uluslararası Marmaris Yarı Maraton	10 KM Erkekler	3.
ATLETİZM	HAMZA AYDOĞAN	5 Haziran 2016	Muğla Marmaris	Uluslararası Yarı Maraton Yarışları	10 Km.De	Uluslararası 3
ATLETİZM	BEYZA MERCAN	5 Haziran 2016	Muğla Marmaris	Uluslararası Yarı Maraton Yarışları	5 Km De	Uluslararası 1
BİLEK GÜREŞİ	MUHAMMED ENES ÇOŞU	21-29 Mayıs 2016	Romanya Bükreş	Avrupa Bilek Güreşi Şampiyonası	18 Yaş Üstü 55 Kg	Sağ Kolda 1.
BİLEK GÜREŞİ	ÜMRAN KESER	01-10 Ekim 2016	Bulgaristan	38 Dünya Bilek Gürfşi Şampiyonası	55 Kg	Sağ Kolda 2. Sol Kolda 1.
		21-29 Mayıs 2016	Romanya Bükreş	Avrupa Bilek Güreşi Şampiyonası	18 Yaş Üstü 55 Kg	Sağ Kolda 1. Sol Kolda 1.
BİLEK GÜREŞİ	NURHAN ÜSTÜNKAYA	21 29 Mayıs 2016	Romanya Bükreş	Avrupa Bilek Gürfşi Şampiyonası	Masterler 80 Kg	Sağ Kolda 3. Sol Kolda 1.
BEDENSEL ENG BİLEK GÜREŞİ	MURAT CIRIK	01-10 Ekim 2016	8ulgaristan	38 Dünya Bilek Güreşi Şampiyonası	80 Kg	Sağ Kolda 2. Sol Kolda 2.
		21-29 Mayıs 2016	Romanya Bükreş	Avrupa Bilek Güreşi Şampiyonası	Bed.Eng 75 Kg	Sol Kolda 2.
BEDENSEL ENG BİLEK GÜREŞİ	OLCAY AVŞAR	01-10 Ekim 2016	Bulgaristan	38 Dünya Bilek Güreşi Şampiyonası	75 Kg	Sol Kolda 2. Sağ Kolda 1.
		21-29 Mayıs 2016	Romanya Bükreş	Avrupa Bilek Güreşi Şampiyonası	Bed.Eng +75 KG	Sol Kolda 2. Sağ Kolda 1.
OKÇULUK	AYŞE BERA SÜZER	24-29 Mayıs 2016	İngiltere	2016 Açık Hava Avrupa Şampiyonası	Makaralı Yaylar	3.
OKÇULUK	AYŞE BERA SÜZER	12-19 Haizran 2016		2016 Avrupa Kupası 2 Ayak	Makaralı Yaylar Gençler	3.
SATRANÇ	ERAY KILINÇ	1 Temmuz 2016	Ankara	Uluslararası Satranç Müsabakaları	9 Yaş	Dünya 1.
GÖRME ENG JUDO	MESME TAŞBAĞ		Brezilya Rio	Paralimpik Rio Oyunları	70+ Kg	Olimpiyat 3.
WUSHU	MUHAMET SABRİ TURHAN	28 Ekim 1 Kasım 2016	Konya	Uluslararası Wushu Milli İrade Şamp	Genç Erkekler 65 Kg	Uluslararası 3

*Kaynak: Gençlik Hizmetleri ve Spor İl Müdürlüğü

13.3. Spor Tesislerinin Dağılımı

ESKİŞEHİR GENÇLİK HİZMETLERİ VE SPOR İL MÜDÜRLÜĞÜ SPOR TESİSLERİ (2016 YILI)							
SPOR TESİSİ ADI	**AÇIK/ KAPALI**	**SAHA/SALON YAPILAN SPOR DALLARI**	**TESİS İÇİNDEKİ SAHA/SALON SAYISI**	**SEYİRCİ KAPASİTESİ**	**ALANI (m^2)**	**ADRESİ**	**TELEFONU**
ATATÜRK SPOR SALONU	KAPALI	BASKETBOL, VOLEYBOL, TAEKWONDO, KARATE, GÜREŞ	SPOR SALONU	900	Kapalı Alan : 1925 m2 Oyun alanı : 15 x 28 m	Vişnelik Mah.M.Kemal Atatürk Cad. No:57/A-Odunpazarı-Eskişehir	2222302751 / 370
PORSUK SPOR SALONU	KAPALI	HENTBOL-TAEKWONDO-GÜREŞ-VOLEYBOL-KARATE	SPOR SALONU	2500	Kapalı Alan: 3255 m2 Oyun alanı : 23 x 43 m	Büyükdere Mah.Fakülte Sk.No:9-Odunpazarı-Eskişehir	2222397583
GÖKMEYDAN SPOR SALONU	KAPALI	BASKETBOL, HENTBOL	SPOR SALONU	500	Kapalı Alan: 1145 m2 Oyun alanı : 22 x 45 m	Gökmeydan Mah.Kağıthane Sk.-Odunpazarı-Eskişehir	2222279052
ÇAMLICA KEMAL UNAKITAN SPOR SALONU	KAPALI	BASKETBOL-HENTBOL	SPOR SALONU	500	Kapalı Alan: 1915 m2 Oyun alanı : 22,16 x 44 m	Çamlıca Mah.Okumuşlar Sk.No:18-Tepebaşı-Eskişehir	2223401772
MERKEZ SPOR SALONU	KAPALI	BASKETBOL-VOLEYBOL-HENTBOL	SPOR SALONU	3000	Kapalı Alan : 5010 m2 Oyun Alanı 26 X 45,40 m	Yenikent (Cunudiye) Mah.Necdet Yıldırım Sk.No:13-ODUNPAZARI / ESKİŞEHİR	0222 408 4373
SİVRİHİSAR SPOR SALONU	KAPALI	BASKETBOL-VOLEYBOL-HENTBOL	SPOR SALONU	250	Kapalı Alan : 1785 m2 Oyun alanı : 25 x 50 m	Hızırbey Mah. Mustafa Atıskan Cad.No:1-Sivrihisar/ESKİŞEHİR	2227114579
SEYİTGAZİ SPOR SALONU	KAPALI	BASKETBOL-VOLEYBOL-HENTBOL	SPOR SALONU	-	Kapalı Alan: 792 m2 Oyun alanı : 15 x 25 m	İkiçeşme Mah.Seyitgazi-Eskişehir	22267134 48
ATATÜRK KAPALI YÜZME HAVUZU	KAPALI	YÜZME	YARI OLİMPİK KAPALI YÜZME HAVUZU	500	13,5*25	Vişnelik Mah.Taşköprü Cad. No:1-Odunpazarı-Eskişehir	2222302751 / 341
KAPALI YÜZME HAVUZU	KAPALI	YÜZME	OLİMPİK YÜZME HAVUZU	1000	10 PARKURLU OLIMPIK YÜZME HAVUZU (25X50 M),	Yenikent (Cunudiye) Mah.Necdet Yıldırım Sk.No:11-ODUNPAZARI / ESKİŞEHİR	
ODUNPAZARI GENÇLİK MERKEZİ	KAPALI		GENÇLİK MERKEZİ		2178 m^2	Büyükdere Mah.Fakülte Sk.No:9-Odunpazarı-Eskişehir	
ODUNPAZARI GENÇLİK MERKEZİ (KİRALANAN)	KAPALI	Bigisayar-Dikiş-Halk Oyunları-Saz-Ney-Gitar-Takı Tas.-Tiyatro-Almanca-Satranç-Keman-THM-Resim	GENÇLİK MERKEZİ	-	218 m^2	Arifiye Mah.Dershaneler Sk.-Odunpazarı-Eskişehir	02222220262-63

*Kaynak: Gençlik Hizmetleri ve Spor İl Müdürlüğü

ESKİŞEHİR GENÇLİK HİZMETLERİ VE SPOR İL MÜDÜRLÜĞÜ SPOR TESİSLERİ (2016 YILI)							
SPOR TESİSİ ADI	**AÇIK/ KAPALI**	**SAHA/SALON YAPILAN SPOR DALLARI**	**TESİS İÇİNDEKİ SAHA/SALON SAYISI**	**SEYİRCİ KAPASİTESİ**	**ALANI (m^2)**	**ADRESİ**	**TELEFONU**
TEPEBAŞI GENÇLİK MERKEZİ (KİRALANAN)	KAPALI	Gitar, İngilizce, Anlayarak Hızlı Okuma, Bağlama, Fotoğrafçılık, Keman, Ney, Tiyatro, İşaret Dili ve Diksiyon alanlarında kurs	GENÇLİK MERKEZİ	-	315 m^2	Üniversite Cad. Yenibağlar Mah. Maliyeciler Sitesi no:154/A - TEPEBAŞI / ESKİŞEHİR	0222 2220262 - 0222 3237545
ATATÜRK STADI	AÇIK	FUTBOL, ATLETİZM	STAD	15224	70*105	Vişnelik Mah.M.Kemal Atatürk Cad. No:57/A-Odunpazarı-Eskişehir	2222215330
YENİ STADYUM	AÇIK	FUTBOL	STADYUM	34930	70*105	Sazova Mah.Ulusal Egemenlik Bulvarı No:302-Tepebaşı-Eskişehir	
ABDURRAHMAN TEMEL SENTETİK SAHA	AÇIK	FUTBOL	FUTBOL SAHASI	500	70*105	Büyükdere Mah.Fakülte Sk.No:9-Odunpazarı-Eskişehir	2222397583
NECDET YILDIRIM ÇİM SAHA	AÇIK	FUTBOL	FUTBOL SAHASI	500	70*105	Büyükdere Mah.Fakülte Sk.No:9-Odunpazarı-Eskişehir	2222397583
ATATÜRK DIŞ ÇİM SAHA	AÇIK	FUTBOL	FUTBOL SAHASI	500	60*90	Vişnelik Mah.M.Kemal Atatürk Cad. No:57/A-Odunpazarı-Eskişehir	2222302751
ÜNİVERSİTE EVLERİ SENTETİK FUTBOL SAHASI	AÇIK	FUTBOL	FUTBOL SAHASI	240	70*105	Gültepe(Yıldıztepe) Mahallesi Ballı Sk.No:4 ODUNPAZARI / ESKİŞEHİR	
MUTTALİP-1 SAHASI	AÇIK	FUTBOL	FUTBOL SAHASI	250	70*105	Muttalıp Mah.Besyo Karşısı-Tepebaşı-Eskişehir	2223215253
MUTTALİP-2 SAHASI	AÇIK	FUTBOL	FUTBOL SAHASI	250	70*105	Muttalıp Mah.Besyo Karşısı-Tepebaşı-Eskişehir	2223215253
MUTTALİP SENTETİK SAHA	AÇIK	FUTBOL	FUTBOL SAHASI	250	70*105	Muttalıp Mah.Besyo Karşısı-Tepebaşı-Eskişehir	2223215253
MUTTALİP BELDESİ SAHASI	AÇIK	FUTBOL	FUTBOL SAHASI	250	70*105	Muttalıp Mah.-Tepebaşı-Eskişehir	2223215253
ÇUKURHİSAR BELDESİ SAHASI	AÇIK	FUTBOL	FUTBOL SAHASI	250	70*105	Çukurhisar--Tepebaşı-Eskişehir	
ALPU SAHASI	AÇIK	FUTBOL	FUTBOL SAHASI	190	70*105	Alpu -Eskişehir	
BEYLİKOVA SAHASI	AÇIK	FUTBOL	FUTBOL SAHASI	190	70*105	Beylikova-Eskişehir	
ÇİFTELER SAHASI	AÇIK	FUTBOL	FUTBOL SAHASI	500	70*105	Sakarya Mah.-Çifteler-Eskişehir	
HAN SAHASI	AÇIK	FUTBOL	FUTBOL SAHASI	250	70*105	Han- Eskişehir	

*Kaynak: Gençlik Hizmetleri ve Spor İl Müdürlüğü

ESKİŞEHİR GENÇLİK HİZMETLERİ VE SPOR İL MÜDÜRLÜĞÜ SPOR TESİSLERİ (2016 YILI)							
SPOR TESİSİ ADI	**AÇIK/ KAPALI**	**SAHA/SALON YAPILAN SPOR DALLARI**	**TESİS İÇİNDEKİ SAHA/SALON SAYISI**	**SEYİRCİ KAPASİTESİ**	**ALANI (m^2)**	**ADRESİ**	**TELEFONU**
İNÖNÜ SAHASI	AÇIK	FUTBOL	FUTBOL SAHASI	500	70*105	Yenice Mah./İnönü-Eskişehir	
OKLUBALI SAHASI	AÇIK	FUTBOL	FUTBOL SAHASI	250	70*105	Oklubalı-İnönü-Eskişehir	
MAHMUDİYE SAHASI	AÇIK	FUTBOL	FUTBOL SAHASI	250	70*105	Seydi Suyu Kenar Yeni Mah. Mahmudiye-Eskişehir	
MİHALGAZİ SAHASI	AÇIK	FUTBOL	FUTBOL SAHASI	250	70*105	Mihalgazi-Eskişehir	
ALPAGUT SAHASI	AÇIK	FUTBOL	FUTBOL SAHASI	250	70*105	Alpagut-Mihalgazi-Eskişehir	
MİHALLIÇÇIK SAHASI	AÇIK	FUTBOL	FUTBOL SAHASI	250	70*105	Mihallıçık-Eskişehir	
SARICAKAYA SAHASI	AÇIK	FUTBOL	FUTBOL SAHASI	200	70*105	Sarıcakaya -Eskişehir	
SEYİTGAZİ SAHASI	AÇIK	FUTBOL	FUTBOL SAHASI		70*105	İkiçeşme Mah.Seyitgazi-Eskişehir	22267134 48
SİVRİHİSAR SAHASI	AÇIK	FUTBOL	FUTBOL SAHASI	750	70*105	Hızırbey Mah. Mustafa Atıskan Cad.No:1-Sivrihisar/ESKİŞEHİR	2227114579
KAYMAZ SAHASI	AÇIK	FUTBOL	FUTBOL SAHASI	250	70*105	Kaymaz-Sivrihisar-Eskişehir	
DÜMREK MİNİ FUTBOL SAHASI	AÇIK	FUTBOL	MİNİ FUTBOL SAHASI	-	50*70	Dümrek- Sivrihisar	
GÜMÜŞKONAK MİNİ FUTBOL SAHASI	AÇIK	FUTBOL	MİNİ FUTBOL SAHASI	-	50*70	Gümüşkonak-Günyüzü-Eskişehir	
VALİ SAMİ SÖNMEZ SPOR KOMP. ATLETİZM PİSTİ	AÇIK	ATLETİZM	ATLETİZM PİSTİ	2000	25000 m^2 8 KULVAR	Sazova Mah.Kütahya Yolu Üzeri-Tepebaşı-Eskişehir	2223243858
KANLIPINAR ATIŞ POLİGONU	AÇIK	ATICILIK	ATICILIK TESİSİ	60	71000 m^2 5 ADET POLİGON (4 adet trap- skeet poligonu 1 adet ateşli silahlar poligonu)	Ankara Yolu Üzeri Şehitlik Karşısı-Odunpazarı-Eskişehir	0222 2360210
ATATÜRK SPOR KOPMLEKSİ ANTRENMAN SALONLARI	KAPALI	TAEKWONDO-KARATE-ESKRİM-JUDO-MASA TENİSİ-CİMNASTİK-BİLEK GÜREŞİ	4 ADET ANTRENMAN SALONU	-	1632 m^2	Vişnelik Mah.M.Kemal Atatürk Cad. No:57/A-Odunpazarı-Eskişehir	2222302751 / 230
YENİ STADYUM ANTRENMAN SALONLARI	KAPALI	Ftnes - Güreş - Kickboks-Boks-Eskrim- Tenis - Badminton -2 adet Squash - Okçuluk	4 ADET ANTRENMAN SALONU	-		Sazova Mah.Ulusal Egemenlik Bulvarı No:302/ESKİŞEHİR	0222 324 1634 0222 324 2776

*Kaynak: Gençlik Hizmetleri ve Spor İl Müdürlüğü

ESKİŞEHİR GENÇLİK HİZMETLERİ VE SPOR İL MÜDÜRLÜĞÜ SPOR TESİSLERİ (2016 YILI)							
SPOR TESİSİ ADI	**AÇIK/ KAPALI**	**SAHA/SALON YAPILAN SPOR DALLARI**	**TESİS İÇİNDEKİ SAHA/SALON SAYISI**	**SEYİRCİ KAPASİTESİ**	**ALANI (m^2)**	**ADRESİ**	**TELEFONU**
MERKEZ SPOR SALONU ANTRENMAN SALONU	KAPALI		4 ADET ANTRENMAN SALONU				
PORSUK ANTRENMAN SALONLARI	KAPALI	Güreş- Boks- Atıcılık	3 ADET ANTRENMAN SALONU	-		Büyükdere Mah.Fakülte Sk.No:9-Odunpazarı-Eskişehir	2222397583
VALİ SAMİ SÖNMEZ SPOR KOMP. ANTRENMAN SALONU	KAPALI	BADMİNTON-BOKS	ANTRENMAN SALONU	-	1200 m^2	Sazova Mah.Kütahya Yolu Üzeri-Tepebaşı-Eskişehir	2223243858
ÇAMLICA KEMAL UNAKITAN ANTRENMAN SALONU	KAPALI	Basketbol-Karate-Taekwondo-Aerobik-Badminton	ANTRENMAN SALONU	-		Çamlıca Mah.Okumuşlar Sk.No:18-Tepebaşı-Eskişehir	2223401772
MUTTALİP SPOR KOMP. ANTRENMAN SALONU	KAPALI		ANTRENMAN SALONU	-		Muttalıp Mah.Besyo Karşısı-Tepebaşı-Eskişehir	2223215253
MUTTALİP SPOR KOMP. AÇIK BASKETBOL-VOLEYBOL-TENİS SAHASI	AÇIK	BASKETBOL-VOLEYBOL	3 ADET AÇIK SPOR TESİSLERİ	-		Muttalıp Mah.Besyo Karşısı-Tepebaşı-Eskişehir	2223215253
ÇAMLICA KEMAL UNAKITAN AÇIK BASKETBOL-VOLEYBOL-TENİS SAHASI	AÇIK	BASKETBOL-VOLEYBOL	3 ADET AÇIK SPOR TESİSLERİ	-		Çamlıca Mah.Okumuşlar Sk.No:18-Tepebaşı-Eskişehir	2223401772
ATATÜRK SPOR KOPMLEKSİ BASKETBOL SAHASI	AÇIK	BASKETBOL	AÇIK SPOR TESİSLERİ	-	390 m^2	Vişnelik Mah.M.Kemal Atatürk Cad. No:57/A-Odunpazarı-Eskişehir	2222302751
ATATÜRK AÇIK SPOR TESİSLERİ BOCCE SAHASI	AÇIK	BOCCE	BOCCE SAHASI	-		Vişnelik Mah.M.Kemal Atatürk Cad. No:57/A-Odunpazarı-Eskişehir	2222302751
VALİ SAMİ SÖNMEZ SPOR KOMP. TENİS KORTU (2 adet)	AÇIK	TENİS	2 ADET TENİS KORTU	-	1450 m^2	Sazova Mah.Kütahya Yolu Üzeri-Tepebaşı-Eskişehir	2223243858
ATATÜRK SPOR KOPMLEKSİ TENİS SAHASI	AÇIK	TENİS	TENİS KORTU	-	1460 m^2	Vişnelik Mah.M.Kemal Atatürk Cad. No:57/A-Odunpazarı-Eskişehir	2222302751

*Kaynak: Gençlik Hizmetleri ve Spor İl Müdürlüğü

BÜYÜKŞEHİR BELEDİYESİ HAVUZ BİLGİLERİ		
HAVUZ ADI	**ÖZELLİKLERİ (Boy,en,derinlik)**	**KAPASİTE (Seyirci Sayısı)**
KENTPARK KAPALI YÜZME HAVUZU	Boy : 25 m En : 13 m Derinlik : 1.98 m	300 kişi
KENTPARK AÇIK YÜZME HAVUZU	Boy : 50 m (Olimpik) En : 10 m Derinlik : 1.45 m	-

*Kaynak: Eskişehir Büyükşehir Belediyesi

ESKİŞEHİR BÜYÜKŞEHİR BELEDİYESİ SPOR TESİSLERİ				
KURUM ADI	**SALON ADI**	**Alanı (M^2)**	**SAHA/SALON YAPILAN SPOR DALLARI**	**ADRES BİLGİLERİ**
ESKİŞEHİR BÜYÜKŞEHİR BELEDİYESİ	EBB SPOR SALONU	2.200	Basketbol, Hentbol, Voleybol	Ankara Yolu 8 Km.Eski İl Özel İdaresi Büyükşehir Belediyesi Spor Salonu
ESKİŞEHİR BÜYÜKŞEHİR BELEDİYESİ	HALLER SAĞLIKLI YAŞAM MERKEZİ	160	Cimnastik, Step - Aerobik, Fıtness, Halk Oyunları	EskiBağlar Mah. Bağlar Caddesi Bağlarbaşı Apt. No:7/B
ESKİŞEHİR BÜYÜKŞEHİR BELEDİYESİ	YUNUS EMRE EĞİTİM MERKEZİ	87	Cimnastik, Step - Aerobik, Halk Oyunları, Taekwando	Kurtuluş Mahallesi Tarlabaşı Sokak Yunusemre Halk Çarşısı Üzeri A Kapısı
ESKİŞEHİR BÜYÜKŞEHİR BELEDİYESİ	EMEK EĞİTİM MERKEZİ	40	Cimnastik, Step - Aerobik, Halk Oyunları, Taekwando	Emek Mahallesi 2. Arabacılar Caddesi No: 213
ESKİŞEHİR BÜYÜKŞEHİR BELEDİYESİ	ŞİRİNTEPE SPOR MERKEZİ	708	Cimnastik, Step - Aerobik, Pilates, Fıtness, Halk Oyunları Taekwando, Judo, Masa Tensi	Bursa Cd. Gür Sk. No: 24 Tepebaşı
ESKİŞEHİR BÜYÜKŞEHİR BELEDİYESİ	SULTANDERE EĞİTİM MERKEZİ	40	Cimnastik, Step - Aerobik, Halk Oyunları, Taekwando	75. Yıl Mahallesi, Selemi Vardar Bulvarı No : 91

*Kaynak: Eskişehir Büyükşehir Belediyesi

ODUNPAZARI BELEDİYESİ SPOR TESİSLERİ							
Kurum Adı	**Spor Tesisi Adı**	**Açık/ Kapalı**	**Saha/Salon Yapılan Spor Dalları**	**Tesis İçindeki Saha/Salon Sayısı**	**Kapasitesi**	**Alanı (M^2)**	**Adresi**
ODUNPAZARI BELEDİYESİ	Türktelekom Bina Spor Ve Dans Merkezi	Kapalı	Bale,Tango,Step,Aerobik,Fitnes	1	50	162	İki Eylül Cd. Türktelekom Bina 6.Kat
	Mehmet Terzi Kapalı Spor Salonu	Kapalı	Basketbol,Hentbol,Voleybol,Taekwando	1	1000	5000	Ihlamurkent Mh. Kartopu Cd.
	Bademlik Spor Salonu	Kapalı	Basketbol,Hentbol,Voleybol,Taekwando	1	400	5000	Osmangazi Üniv. Bademlik Kampüsü.
	Hasan Doğan Futbol Sahası	Açık	Futbol	1	320	11000	71.Evler Mh. Manzara Sokak

*Kaynak: İlgili Kurumlar

TEPEBAŞI BELEDİYESİ SPOR TESİSLERİ					
SPOR TESİSİ ADI	**AÇIK/ KAPALI**	**SAHA/SALON YAPILAN SPOR DALLARI**	**TESİS İÇİNDEKİ SAHA /SALON SAYISI**	**ALANI(M²)**	**ADRESİ**
Mustafa Kemal Atatürk Spor Tesisleri	Açık Ve Kapalı	Yüzme	6	6090 M²	Ertuğrulgazi Mh. Alpar Sk.
Behiç Erkin Spor Kompleksi	Açık	Futbol	1	6460 M²	Ertuğrulgazi Mh. Alpar Sk.
	Açık	Futbol	1	8214 M²	Çukurhisar Yeni Mahalle Fatih Caddesi-4. Sokak-3. Sokak-8. Sokak
Ediz Bahtiyaroğlu Futbol Sahası	Açık	Futbol	1	5760 M²	Fevzi Çakmak Mahallesi Kanallar Sokak-Topçular Caddesi
	Açık	Futbol, Basketbol	2	760 M² Futbol Sahası, 338m² Basketbol Sahası	Aşağısöğütönü Mahallesi 1578. Caddesi-1576. Sokak
	Açık	Futbol	1	761 M²	Batıkent Mahallesi Araptekke Sokak
	Açık	Futbol	1	600 M²	Çamlıca Mahallesi Tombakzade Parkı
	Açık	Futbol	1	1763 M²	Esentepe Mahallesi Güldal Sk.
	Açık	Futbol	1	818 M²	Muttalip Mah. Belediye Arkası Parkı
	Açık	Futbol	1	991 M²	Şarhöyük Mah. Şehit Astsubay Özcan Karabacak Parkı
1965 Efsane Eskişehirspor Kompleksi	Açık	Futbol	1	1976 M²	Uluönder Mah. Çevre Yolu - Cansen Sk. Arası
	Açık	Futbol	1	994 M²	Uluönder Mah. Şehit Hava Pilot Üsteğmen Engin Kayadibi Parkı
	Açık	Futbol	1	126 M²	Bahçelievler Mahallesi Gülbahçe Parkı
	Açık	Basketbol	1	378m²	Batıkent Kasımpatı Sokak
	Açık	Basketbol	1	388m²	Batıkent Mahallesi Adayolu Sokak
	Açık	Basketbol	1	121m²	Batıkent Mahallesi Batıkent Parkı
	Açık	Futbol, Basketbol, Tenis	5	450 M² Futbol Sahası, 338 Ve 139 M² Basketbol Sahası, 260m² Tenis Kortu	Batıkent Mahallesi Bestekar Hacı Arif Bey Parkı
	Açık	Basketbol	1	225m²	Batıkent Mahallesi Ermeydanı Sokak -İkizler Sokak
	Açık	Futbol, Basketbol	2	338 M² Basketbol Sahası, 140 M² Futbol Sahası	Batıkent Mahallesi Özdinç Sokak
	Açık	Futbol, Basketbol	2	100 M² Basketbol Sahası, 200 M² Futbol Sahası	Çamlıca Mahallesi Akağaç Sokak-Karacaoğlan Sokak
	Açık	Futbol, Basketbol	2	338m² Basketbol Sahası, 800 M² Futbol Sahası	Ertuğrulgazi Mahallesi Beşevler Parkı

*Kaynak: İlgili Kurumlar

TEPEBAŞI BELEDİYESİ SPOR TESİSLERİ					
SPOR TESİSİ ADI	**AÇIK/ KAPALI**	**SAHA/SALON YAPILAN SPOR DALLARI**	**TESİS İÇİNDEKİ SAHA /SALON SAYISI**	**ALANI(M²)**	**ADRESİ**
	Açık	Basketbol	2	796 M² Lik 2 Basketbol Sahası	Ertuğrulgazi Mahallesi Raykent Parkı
	Açık	Basketbol	1	450 M²	Ertuğrulgazi Mahallesi Süleler Parkı
	Açık	Basketbol	1	540 M²	Esentepe Mahallesi Esentepe Parkı
	Açık	Basketbol	1	390 M²	Fevzi Çakmak Mahallesi Fevzi Çakmak Parkı
	Açık	Basketbol	1	420 M²	Fevzi Çakmak Mahallesi Kenan Sokak-Gündoğmuş Sokak
	Açık	Futbol	1	1250 M² Kum Futbol Sahası	Hoşnudiye Mahallesi Şahin Caddesi
	Açık	Futbol	1	1250 M² Kum Futbol Sahası	Kozkayı
	Açık	Futbol	1	3062 M²	Kumlubel Mahallesi Aydınlı Sokak-Çevre Yolu
	Açık	Basketbol	1	169 M²	Sakintepe Mahallesi 107. Sokak
	Açık	Futbol	1	1800 M² Kum Futbol Sahası	Sazova Mahallesi Hayırlıer Sokak
	Açık	Basketbol	1	338 M²	Sazova Mahallesi Karlıtepe Caddesi-Dalyanönü Sokak
	Açık	Futbol	1	800 M²	Sütlüce Mahallesi Çevre Yolu
	Açık	Basketbol	1	190 M²	Şeker Mahallesi Mehmet Satıroğlu Parkı
	Açık	Basketbol	1	224 M²	Şeker Mahallesi Şehit P. Astsubay Çavuş Soner Özübek Parkı
	Açık	Futbol	1	800 M²	Şeker Mahallesi Yamansoy Sokak
	Açık	Basketbol	1	501 M²	Şirintepe Mahallesi Erbaran Sokak
	Açık	Futbol	1	200 M² Kum Futbol Sahası	Uluönder Mahallesi Tunaer Sokak
	Açık	Basketbol	1	336 M²	Yeni Mahalle Şehit Piyade Onbaşı Salim Gökhan Uzun Parkı
	Açık	Futbol, Basketbol	2	438 M² Basketbol Sahası, 1004 M² Kum Futbol Sahası	Yenibağlar Mahallesi Milli Sporcu Sinan Alağaç Parkı
	Açık	Futbol	1	897 M² Kum Futbol Sahası	Yenibağlar Mahallesi Şehit Jandarma Er Osman Özgerçik Parkı
	Açık	Futbol, Basketbol	2	338 M² Lik 2 Adet Basketbol Sahası, 800 M² Futbol Sahası	Zincirlikuyu Mahallesi Şehit Jandarma Astsubay Çavuş Hasan Önal Parkı
	Açık	Basketbol, Tenis	2	512 M² Basketbol Sahası, 720 M² Tenis Kortu	Zincirlikuyu Mahallesi Belediye Zincirlikuyu Şantiye Bahçesi
	Açık	Basketbol	1	528 M²	Zincirlikuyu Mahallesi Zincirlikuyu Parkı

*Kaynak: İlgili Kurumlar

İLÇELERDEKİ SPOR TESİSLERİ							
İLÇE	**SPOR TESİSİ ADI**	**AÇIK/ KAPALI**	**SAHA/SALON YAPILAN SPOR DALLARI**	**TESİS İÇİNDEKİ SAHA/SALON SAYISI**	**KAPASİTESİ**	**ALANI (M^2)**	**ADRESİ**
ALPU	Alpu Kapalı Spor Salonu	Kapalı	Basketbol,Voleybol	1	250	730	Alpu
BEYLİKOVA	Beylikova	Kapalı	Volaybol/Basketbol/ Futsal/Fitness	2	300	825	Yunusemre Mahallesi
	Aqua Park	Açık	Yüzme	3		217	Köprübaşımahallesi
	Spor Kompleksi	Açık	Futbol,Voleybol	2	150	1578	Köprübaşımahallesi
	Halı Saha	Açık	Futbol	1	10	375	Yunusememahallesi
	Halı Saha	Açık	Futbol	1	14	800	Yeni Mahallesi
ÇİFTELER	İlçe Futbol Sahası	Açık	Futbol	1	200	5.000	
GÜNYÜZÜ	Spor Toto	Kapalı	Basketbol,Voleybol	1	250	450	Yenikent Mah.
	Spor Toto	Açık	Futbol, Basketbol, Veloybol	1	30	45	Yenikent Mah.
	Kayakent	Açık	Halı Saha	1	300	10.000	Kayakent Mah.
HAN		AÇIK	HALI SAHA FUTBOL	1	100	50 M^2	HACILAR M.
İNÖNÜ	İnönü Halı Saha	Açık	Futbol	1		985	İsmet Paşa Mh. Mahmut Durmaz Cd. No:3 İnönü
MAHMUDİYE	Atatürk	Açık	Serbest	1			
	Orta	KApalı	Serbest	2			
MİHALGAZİ	Mihalgazi	Açık	Futbol	1		6.000	
	Alpagut	Açık	Futbol	1		6. 000	
	Alpagut	Açık	Halı saha + Basket	1		1.500	
	Alpagut	Açık	Halı saha	1		1.200	
SARICAKAYA	Yazlık	Açık	Futbol			8.500	
SEYİTGAZİ	Doğançayır Futbol Sahası	Açık	Futbol	1		112159	Kırgız Cd.No:32
	Kırka Spor Tesisi	Açık	Futbol,Çim Saha	2		4492799	Stadyum Cd.
	Seyitgazi Kapalı Spor Salonu	Kapalı	Basketbol, Voleybol Ve Hentbol	1		832.28	
	Seyitgazi Halısaha	Açık	Futbol	1		991.68	
	Seyitgazi Toprak Futbol Sahası	Açık	Futbol	1		15298.48	İkiçeşme Mh.Santral Park Seyitgazi
	Seyitgazi Yüzme Havuzu	Açık		1			
SİVRİHİSAR		Açık	Basketbol, Futbol, Tenis, Voleybol	4	-	30.000	Mustafa Atışkan Cd.
		Kapalı	Basketbol, Futbol, Voleybol	3	-	1.170	Mustafa Atışkan Cd.

*Kaynak: İlgili Kurumlar

DİĞER KURUM ve KURULUŞLARA AİT SPOR TESİSLERİ							
Kurum Adı	**Spor Tesisi Adı**	**Açık/ Kapalı**	**Saha/Salon Yapılan Spor Dalları**	**Tesis İçindeki Saha/Salon Sayısı**	**Kapasitesi**	**Alanı (M^2)**	**Adresi**
Eso	Eskişehir Organize Sanayi Tenis İhtisas Kulübü Tesisleri	Açık	Tenis	4			Eskişehir Osb 2. Cad. 26110 – Esk.
		Kapalı	Tenis	1			
Dsi 3.Bölge Müdürlüğü		Açık	Futbol	1			Vişnelik Mah. Taşköprü Cad.
		Kapalı	Basketbol	1			
		Kapalı	Voleybol	1			
Telekom Müdürlüğü		Açık	Futbol	1			Kütahya Yolu Üzeri
Şeker Fabrikası	Şeker Stadı	Açık	Futbol	1			Şeker M. Şeker Fabrikası

*Kaynak: İlgili Kurumlar

ANADOLU ÜNİVERSİTESİ SPOR TESİSLERİ (2015 Yılı)						
SPOR TESİSİ ADI	**AÇIK/ KAPALI**	**SAHA/SALON YAPILAN SPOR DALLARI**	**TESİS İÇİNDEKİ SAHA/SALON SAYISI**	**KAPASİTESİ**	**ALANI (M^2)**	**ADRESİ**
YÜZME HAVUZU	Kapalı	Yüzme	1	Günlük325 kişi	3.807	ANADOLU ÜNİVERSİTESİ YUNUS EMRE YERLEŞKESİ
ÇARŞI A SPOR TESİSLERİ	Kapalı	Kondüsyon	1	Saatlik20 Kişi	1.439	
	Açık	Futbol (Halı Saha)	1	200	629	
		Basketbol	1	200	634	
		Voleybol	1	200	684	
		Tenis	1	200	2.700	
YUNUSEMRE SPOR TESİSLERİ	Kapalı	* Basketbol/Voleybol	1	742	10.000	
	Açık	Futbol Sahası (Çim)	1	500	2.500	
		Tenis Kortları	5		427	
ANADOLU SPOR MERKEZİ	Kapalı	Kondüsyon	1	Tam gün 50 kişi	427	
PORSUK M.Y.O. SPOR SALONU	Kapalı	Hentbol / Voleybol	1	Antrenman amaçlı	614	PORSUK M.Y.O. Kütahya Caddesi
FUTBOL SAHASI	Açık	Futbol Sahası (Çim)	1	12527 seyirci kapasitesi	8.395	ANADOLU ÜNİVERSİTESİ İKİ EYLÜL YERLEŞKESİ
		Tartan Pist	1		7.055	
	Kapalı	Branş Salonları	11	-	7.900	
ANADOLU ÜNİVERSİTESİ SPOR SALONU	Kapalı	BASKETBOL/ VOLEYBOL/HENTBOL / OKÇULUK	1	5025	22.800	

*Kaynak: Anadolu Üniversitesi

**Yunus Emre kapalı spor salonu tadilat nedeniyle kullanılmamaktadır.

ESKİŞEHİR OSMANGAZİ ÜNİVERSİTESİ SPOR TESİSLERİ (2016 Yılı)						
SPOR TESİSİ ADI	**AÇIK/ KAPALI**	**SAHA/SALON YAPILAN SPOR DALLARI**	**TESİS İÇİNDEKİ SAHA/SALON SAYISI**	**KAPASİTESİ**	**ALANI (m2)**	**ADRESİ**
ESOGÜ SPOR SALONU	KAPALI	BASKETBOL-VOLEYBOL-HENTBOL-FUTSAL	BEDENSEL UYUM MERKEZİ-PLATES-MASA TENİSİ-BOKS	1100 KİŞİ	3000	ESOGÜ MEŞELİK KAMPÜSÜ
ESOGÜ AÇIK ALAN TESİSLERİ	AÇIK	BASKETBOL SAHASI-5 ADET AÇIK 2 ADET KAPALI TENİS KORTU-2 ADET AÇIK 1 ADET KAPALI HALI SAHA-1 ADET KUM SAHA	11	500	4500	ESOGÜ MEŞELİK KAMPÜSÜ
BADEMLİK SPOR SALONU	KAPALI	BASKETBOL –VOLEYBOL-HENTBOL	1	300	1700	BADEMLİK KAMPÜSÜ KAPALI SPOR SALONU/ ODUNPAZARI
ESOGÜ STADYUMU	AÇIK	FUTBOL-ATLETİZM	2 ADET ANTRENMAN SALONU 1 FUTBOL SAHA 8 ADET KULVAR	3200 KİŞİ	9600	ESOGÜ MEŞELİK KAMPÜSÜ

*Kaynak: Eskişehir Osmangazi Üniversitesi

MİLLİ EĞİTİM İL MD. BÜNYESİNDE SPOR TESİSLERİ(2016 YILI)								
İLÇE	**KURUM ADI**	**AÇIK/ KAPALI**	**SAHA/SALON YAPILAN SPOR DALLARI**	**TESİS İÇİNDEKİ SAHA/SALON SAYISI**	**KAPASİTESİ**	**ALANI (M2)**	**ADRESİ**	**TELEFON**
BEYLİKOVA	Mehmet Avdan Ortaokulu	AÇIK	FUTBOL	1	14	578	yeni mah. İnönü cad. no:101/1	5313233
MAHMUDİYE	Yunusemre Mesleki ve Teknik Anadolu Lisesi	Açık	Bocce-Voleybol-Futbol	1		600	Hamidiye Mahallesi	
MAHMUDİYE	Çok Programlı Anadolu Lisesi	Kapalı	Voleybol, Basketbol, Futsal, Hentbol	1	200	770	Orta Cadde/Sokak: Cumhuriyet Dış Kapı No:100 B	611 30 04
MAHMUDİYE	Yunus Emre Anadolu Lisesi	Açık	Bocce-Voleybol-Futbol	1		600	Hamidiye Mahallesi	
MİHALGAZİ	Mihalgazi İmam Hatip Ortaokulu	KAPALI	badminton, futsal, basketbol, voleybol	1	300	600 m2	Mihalgazi Ortaokul Bahçesi	6212011
MİHALGAZİ	Şehit Nuri Tavşanlıoğlu Mesleki ve Teknik Anadolu Lisesi	KAPALI	0	0	300	600M2	Mihalgazi Ortaokul Bahçesi	6212011
MİHALGAZİ	Mihalgazi İlkokulu	KAPALI	badminton, futsal, basketbol, voleybol	1	300	600 m2	Mihalgazi Ortaokul Bahçesi	6212011
MİHALGAZİ	Mihalgazi Ortaokulu	KAPALI	badminton, futsal, basketbol, voleybol	1	300	600 m2	Mihalgazi Ortaokul Bahçesi	6212011
ODUNPAZARI	Yunus Emre Anadolu İmam Hatip Lisesi	kapalı	Futsal, basketbol, voleybol	1	150	1132		2306810
ODUNPAZARI	Turgut Reis Mesleki ve Teknik Anadolu Lisesi	AÇIK VE KAPALI	FUTBOL	2	30	5000 m²	Gökmeydan Mahallesi Kağıthane Sokak No:51	
ODUNPAZARI	Ahi Evran Mesleki ve Teknik Anadolu Lisesi	kapalı	futsal,voleybol, basketbol,badminton	1		300	akarbaşı Müh.Kıbrıs şehitleri cad.no:59 ESK.	2306844
ODUNPAZARI	TOKİ Şehit İsmail Tetik Anadolu Lisesi	KAPALI	6	1	96	420		

*Kaynak: Milli Eğitim İl Md.

MİLLİ EĞİTİM İL MD. BÜNYESİNDE SPOR TESİSLERİ(2016 YILI)								
İLÇE	KURUM ADI	AÇIK/ KAPALI	SAHA/SALON YAPILAN SPOR DALLARI	TESİS İÇİNDEKİ SAHA/SALON SAYISI	KAPASİTESİ	ALANI (M2)	ADRESİ	TELEFON
ODUNPAZARI	Nasrettin Hoca İlkokulu	-	Futbol,Basketbol	1	200	1300	Çankaya Mh.Şht.Subutay Alkan Cd.Yıldırımalp Sk.No:2,2/A	2190690
TEPEBAŞI	Çamlıca Kız Anadolu İmam Hatip Lisesi	1	basketboll, voleyboll	0	0	450m2	çamlıca kız İHL	3407396
TEPEBAŞI	Uluslararası Türk Dünyası Kültür Başkenti Anadolu İmam Hatip Lisesi	kapalı	futbol/basketbol/voleybol/hentbol	1(bir)	200	300	aşağısöğütönü mh. 1561. sk. No:24	314 0202
TEPEBAŞI	Hacı Hilmi Okur İmam Hatip Ortaokulu	açık	basketbol hentbol futbol badmington				orta mahalle cumhuriyet cd. no:51	3380004
TEPEBAŞI	Sabiha Gökçen Mesleki ve Teknik Anadolu Lisesi	Kapalı	Hentbol Futbol	1	350	1200	Okul	3223151
TEPEBAŞI	Habip Edip Törehan Mesleki ve Teknik Anadolu Lisesi	AÇIK	BASKEBOL VOLEYBOL	1	300		50	3211188
TEPEBAŞI	Muzaffer Çil Anadolu Lisesi	0	SALON, BASKETBOL, VOLEYBOL, TENİS, YÜZME, SAHA, FUTBOL	0	0	0	0	0
TEPEBAŞI	Prof.Dr. Orhan Oğuz Anadolu Lisesi	KAPALI	BASKETBOL VOLEYBOL TENİS MASA TENİSİ	0	120	1200	KUMLUBEL MH.TOPLUM SK.NO:32 TEPEBAŞI ESKİŞEHİR	3222003
TEPEBAŞI	TOKİ Şehit İkram Cirit Anadolu Lisesi	KAPALI	5	1	120	450m²	TOKİ	3140222
TEPEBAŞI	Şehit Mehmet Şengül Fen Lisesi	KAPALI	TENİS-FUTBOL-BASKETBOL(AÇIK)-HENTBOL-BASKETBOL(KAPALI)-VOLEYBOL(KAPALI)-HENTBOL-MASA TENİSİ				ÇUKURHİSAR M. 58.SK NO:17 TEPEBAŞI	4113000
TEPEBAŞI	Eskişehir Eğitimciler Spor Lisesi	KAPALI	BASKETBOL VOLEYBOL	2	200	719	EĞİTİMCİLER SPOR LİSESİ	3211874
TEPEBAŞI	Dumlupınar İlkokulu	Kapalı	Basketbo l Voleybol	1	30	700	Hoşnudiye Mah İstasyon Cad No:23	2301711
TEPEBAŞI	MAT-FKB ÖZEL GELİŞİM ANADOLU LİSESİ	Kapalı	Basketbol	1	30	150	Zincirlikuyu mah. Çiftlik Yolu Sok. NO:35	3130101
TEPEBAŞI	ÖZEL ATAYURT ANADOLU LİSESİ	açık ve kapalı	besketbol voleybol futbol badminton hentbol	5	80	1400	Atayurt okulları	3150464
TEPEBAŞI	TED ESKİŞEHİR KOLEJİ ÖZEL ANADOLU LİSESİ	kapalı	tenis, basketbol, futbol, yüzme,	5	400	5800	yukarı söğütönü mh. Uludere yolu no:564	4332214
TEPEBAŞI	ÖZEL ATAYURT FEN LİSESİ	açık ve kapalı	besketbol voleybol futbol badminton hentbol	5	80	1400	Atayurt okulları	3150464
TEPEBAŞI	MAT-FKB ÖZEL GELİŞİM FEN LİSESİ	Kapalı	Basketbol	1	30	150	Zincirlikuyu mah. Çiftlik Yolu Sok. NO:35	3130101

*Kaynak: Milli Eğitim İl Md.

MİLLİ EĞİTİM İL MD. BÜNYESİNDE SPOR TESİSLERİ(2016 YILI)								
İLÇE	KURUM ADI	AÇIK/ KAPALI	SAHA/SALON YAPILAN SPOR DALLARI	TESİS İÇİNDEKİ SAHA/SALON SAYISI	KAPASİTESİ	ALANI (M2)	ADRESİ	TELEFON
TEPEBAŞI	ÖZEL MURAT YILDIRIM MESLEKİ TEKNİK ANADOLU LİSESİ	KAPALI	FUTBOL-VOLEYBOL-BASKETBOL-MASA TENİSİ-KOŞU PARKURU	1	800	380	FEVZİÇAKMAK MA. ATAKER SK. NO:42	231 08 31
TEPEBAŞI	ÖZEL ÇAĞDAŞ İLKOKULU	kapalı	Basketbol,Voleybol,Masatenisi,Halkoyunları, Modern Dans,Tekvando,Badminton, Jimnastik,Bale	1	350	748	ERTUĞRULGAZİ MAH. GÖRSEM SOK. NO.1 TEPEBAŞI-ESKİŞEHİR	3130101
TEPEBAŞI	ÖZEL ATAYURT İLKOKULU	KAPALI/AÇIK	basketbol, voleybol, bad., m. Tenisi, futbol, futsal	4	500	600m²	BURSA YOLU. 10 KM. ATAYURT OKULLARI	315 03 60
TEPEBAŞI	ÖZEL ÇAĞFEN İLKOKULU	Kapalı	Hentbol-Voleybol-Jimnastik	0	0	180	Batıkent	3406611
TEPEBAŞI	TED ESKİŞEHİR ÖZEL İLKOKULU	kapalı	tenis, basketbol, futbol, yüzme,	5	400	5800	yukarı söğütönü mh. Uludere yolu no:564	4332214
TEPEBAŞI	ÖZEL SAKARYA İLKOKULU	AÇIK SAHA+KAPALI SPOR SALONU	BASKETBOL+VOLEYBOL+BADMENTON+JİMNASTİK+OKÇULUK	4	0	1855	AŞAĞISÖĞÜT ÖNÜ MH.1527.CD. NO:68 TEPEBAŞI ESKİŞEHİR	3140314
TEPEBAŞI	TED ESKİŞEHİR KOLEJİ ÖZEL ANAOKULU	kapalı	tenis, basketbol, futbol, yüzme,	5	400	5800	yukarı söğütönü mh. Uludere yolu no:564	4332214
TEPEBAŞI	ÖZEL SAKARYA ANAOKULU	AÇIK SAHA+KAPALI SPOR SALONU	BASKETBOL+VOLEYBOL+BADMENTON+JİMNASTİK+OKÇULUK	4	0	1855	AŞAĞISÖĞÜT ÖNÜ MH.1527.CD. NO:68 TEPEBAŞI ESKİŞEHİR	3140314
TEPEBAŞI	ÖZEL ÇAĞFEN ORTAOKULU	Kapalı	Hentbol-Voleybol-Jimnastik	0	0	180	Batıkent	3406611
TEPEBAŞI	ÖZEL ATAYURT ORTAOKULU	KAPALI/AÇIK	basketbol, voleybol, bad., m. Tenisi, futbol, futsal	4	500	600m²	BURSA YOLU. 10 KM. ATAYURT OKULLARI	3150360
TEPEBAŞI	ÖZEL ÇAĞDAŞ ORTAOKULU	kapalı	Basketbol,Voleybol,Masatenisi,Halkoyunları, Modern Dans,Tekvando,Badminton, Jimnastik,Bale	1	350	748	ERTUĞRULGAZİ MAH. GÖRSEM SOK. NO.1 TEPEBAŞI-ESKİŞEHİR	3130101
TEPEBAŞI	TED ESKİŞEHİR ÖZEL ORTAOKULU	kapalı	tenis, basketbol, futbol, yüzme,	5	400	5800	yukarı söğütönü mh. Uludere yolu no:564	4332214
TEPEBAŞI	ÖZEL SAKARYA ORTAOKULU	AÇIK SAHA+KAPALI SPOR SALONU	BASKETBOL+VOLEYBOL+BADMENTON+JİMNASTİK+OKÇULUK	4	0	1855	AŞAĞISÖĞÜT ÖNÜ MH.1527.CD. NO:68 TEPEBAŞI ESKİŞEHİR	3140314

*Kaynak: Milli Eğitim İl Md.

13.4. Türlerine Göre Spor Kulüpleri

TÜRLERİNE GÖRE SPOR KULÜPLERİ					
TÜRÜ	**2009**	**2010**	**2011**	**...**	**2016**
Askeri	1	1	1	...	1
İhtisas	6	6	5	...	8
Müessese	28	29	27	...	32
Okul	14	16	18	...	23
Spor Kulübü	83	90	101	...	179
Güç Kulübü	-	-	-	...	-
Gençlik Kulübü	-	-	-	...	-
Engelliler Spor Kulübü	4	4	-	...	-
TOPLAM	**136**	**146**	**152**	**...**	**243**

*Kaynak: Gençlik Hizmetleri ve Spor İl Müdürlüğü

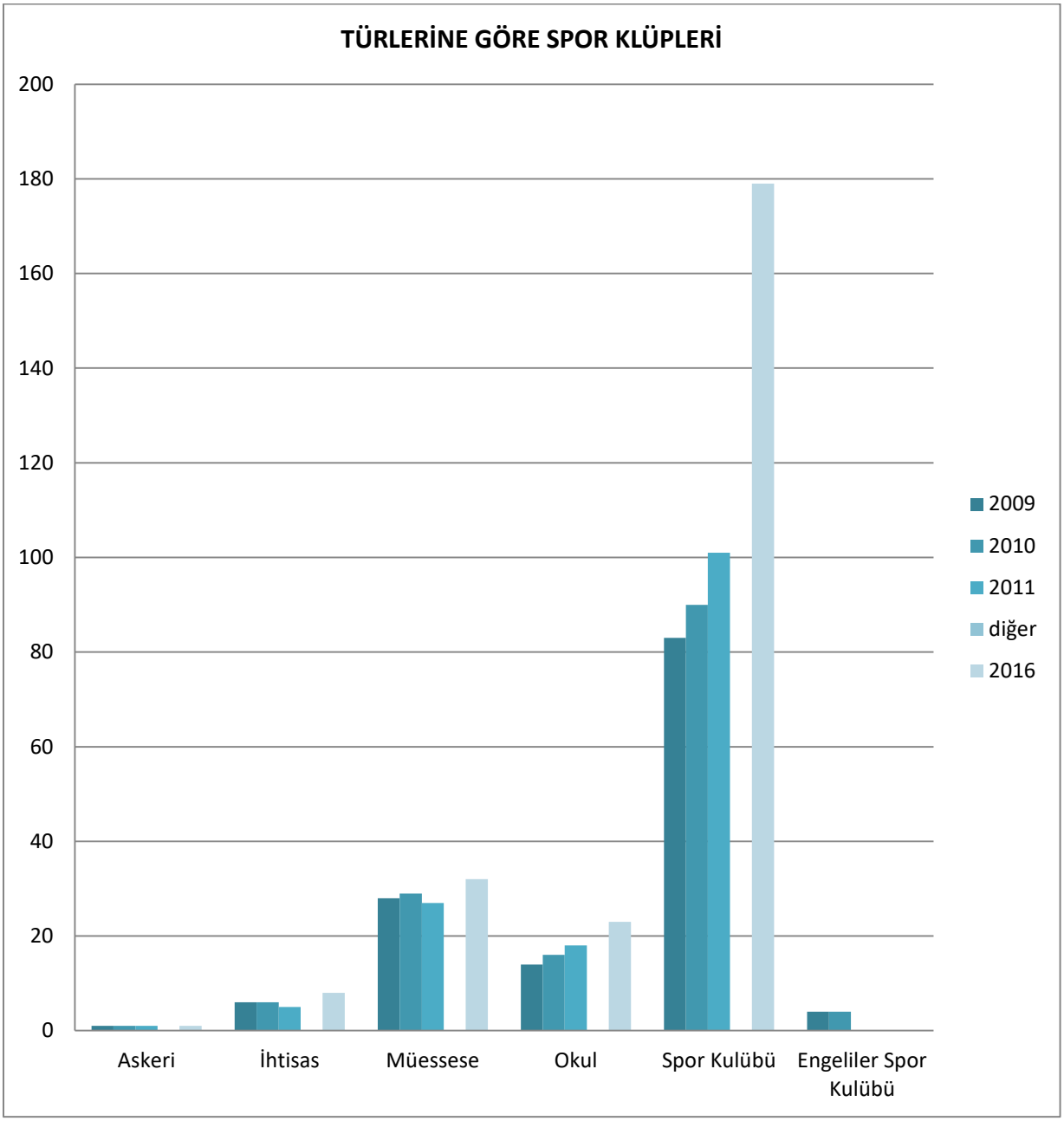

13.5. Spor Kulüpleri Listesi

ESKİŞEHİR İLİ KULÜP LİSTESİ						
KULÜP ADI	KULÜP TÜRÜ	FAALİYET DURUMU	FORMA RENGİ	KURULUS TARİHİ	TESCİL TARİHİ	TELEFON
222 GENÇLİK VE SPOR KULÜBÜ DERNEĞİ	Spor Kulübü	Faal	Kırmızı-Mavi-Yeşil	3.14.2012	3.15.2012	2222181683
ADANIR SPOR KULÜBÜ DERNEĞİ	Spor Kulübü	Faal	Kırmızı - Beyaz	7.9.1968	1.21.2002	2223239484
AGD ANADOLUSPOR KULÜBÜ DERNEĞİ	Spor Kulübü	Faal	Mavi-Beyaz	6.12.2015	2.22.2016	5073616261
AHENK SPOR KULÜBÜ DERNEĞİ	Spor Kulübü	Faal	Turuncu-Gri	5.13.2016	6.8.2016	5321668515
AHMET SEZER İLKÖĞRETİM OKULU GENÇLİK VE SPOR KULÜBÜ DERNEĞİ	Okul	Donduruldu	Kanarya Sarı-Deniz Mavi	8.16.2010	12.2.2010	2222259827
AHMET YESEVİ İŞİTME ENGELLİLER İLKÖĞRETİM OKULU SPOR KULÜBÜ DERNEĞİ	Okul	Faal	Mavi-Beyaz	1.20.2009	12.18.2009	2223401919
AKADEMİ SPORKULÜBÜ DERNEĞİ	Spor Kulübü	Donduruldu	Siyah-Turuncu-Gri	12.4.2006	1.23.2007	
ALPAGUT SPOR KULÜBÜ DERNEĞİ	Müessese	Faal	Mavi-Beyaz	12.16.1996	1.28.2002	5051436040
ALPU BELEDİYE GENÇLİK SPOR KULÜBÜ DERNEĞİ	Spor Kulübü	Faal	Kırmızı - Beyaz	8.15.1978	1.22.2002	2225112313
ALTIN GENÇ SPOR VE İZCİLİK KULÜBÜ DERNEĞİ	Spor Kulübü	Faal	Özel Amblem	10.27.2005	11.14.2016	2222309737
ALTIN YUMRUK SPOR KULÜBÜ DERNEĞİ	Spor Kulübü	Kapalı	Kırmızı-Siyah-Beyaz	9.27.2007	10.22.2007	2222211066
ALİ FUAT CEBESOY İLKÖĞRETİM OKULU SPOR KULÜBÜ DERNEĞİ	Okul	Faal	Kırmızı-Siyah	12.9.2010	12.5.2011	2222178758
ALİ SAMİ GENÇLİK VE SPOR KULÜBÜ DERNEĞİ	Spor Kulübü	Kapalı	Sarı-Kırmızı	3.9.2007	4.2.2007	
AMATÖR KAYMAZ BELEDİYE SPOR KULÜBÜ DERNEĞİ	Müessese	Faal	Siyah - Kırmızı	4.19.1979	1.22.2002	2227212025
ANADOLU GENÇLİK DERNEĞİ ESKİŞEHİR ŞUBESİ	Spor Kulübü	Faal	Kırmızı-Siyah-Beyaz	1.20.2006	6.11.2008	0222323881
ANADOLU KOLEJ SPOR KULUBÜ DERNEĞİ	Spor Kulübü	Kapalı	Açık Mavi - Koyu Mavi	9.29.1992	1.28.2002	2223212100
ANADOLU KÜLTÜR SPOR KULÜBÜ	Spor Kulübü	Faal	Mavi - Beyaz	1.2.1995	1.28.2002	0222308473
ANADOLU ÜNİVERSİTESİ SPOR KULÜBÜ DERNEĞİ	Müessese	Faal	Mavi - Lacivert	1.26.1984	1.23.2002	2223350580
AQUA GENÇLİK VE SPOR KULÜBÜ DERNEĞİ	Spor Kulübü	Faal	Turkuaz-Turuncu-Kahverenegi	11.23.2009	3.4.2011	5438592616
ARGE BASKETBOL SPOR KULÜBÜ DERNEĞİ	Spor Kulübü	Faal	Turuncu-Beyaz	4.8.2016	9.6.2016	5326432244
ARI GENÇLİK HİZMETLERİ SPOR KULÜBÜ DERNEĞİ	Spor Kulübü	Faal	Kırmızı-Beyaz-Siyah	2.19.2014	3.20.2014	5442409447
ATATÜRK ANADOLU MESLEK TEKNİK VE ENDÜSTRİ MESLEK LİSESİ GENÇLİK VE SPOR KULÜBÜ DERNEĞİ	Okul	Donduruldu	Yeşil-Beyaz-Siyah	9.29.2006	11.3.2006	2222301567
ATAYURT OKULLARI SPOR KULÜBÜ DERNEĞİ	Okul	Faal	Siyah - Kırmızı - Beyaz	2.2.1977	1.22.2002	2223150360
AVUKAT LÜTFİ ERGÖKMEN İLKÖĞRETİM OKULU VE İŞ OKULU SPOR KULÜBÜ DERNEĞİ	Okul	Kapalı	Siyah-Kırmızı	11.7.2007	1.15.2009	
AYYILDIZ SPOR KULUBÜ DERNEĞİ	Spor Kulübü	Kapalı	Kırmızı-Beyaz	2.24.2006	3.15.2006	2222278666
AİLE VE SOSYAL POLİTİKALAR GENÇLİK VE SPOR KULÜBÜ DERNEĞİ ESKİŞEHİR ŞUBESİ	Spor Kulübü	Faal	Kırmızı-Beyaz	10.27.2014	4.25.2016	5053105744
BABIALİ GENÇLİK VE SPOR KULÜBÜ DERNEĞİ	Spor Kulübü	Faal	Turkuaz-Beyaz	12.8.2015	8.18.2016	5425924941
BAYBURT ÇAMLIKOZ KÖYÜ KÜLTÜR VE GENÇLİK SPOR KULÜBÜ DERNEĞİ	Spor Kulübü	Faal	Sarı-Siyah-Kırmızı	5.22.2002	2.18.2005	5325716926
BAĞLAR SPOR KULÜBÜ DERNEĞİ	Spor Kulübü	Faal	Sarı-Don Beyaz	7.22.1957	1.21.2002	5354487218

*Kaynak: Gençlik Hizmetleri ve Spor İl Müdürlüğü

ESKİŞEHİR İLİ KULÜP LİSTESİ						
KULÜP ADI	KULÜP TÜRÜ	FAALİYET DURUMU	FORMA RENGİ	KURULUS TARİHİ	TESCİL TARİHİ	TELEFON
BAŞ&ARI SPOR KULÜBÜ DERNEĞİ	Spor Kulübü	Faal	Kırmızı-Siyah-Sarı	11.12.2015	3.24.2016	5442409447
BEYAZ ALTIN GENÇLİK HİZMETLERİ SPOR KULÜBÜ DERNEĞİ	Spor Kulübü	Faal	Turuncu-Mavi-Kırmızı	5.10.2012	5.24.2012	5412489811
BEYLİKOVA BELEDİYE SPOR KULÜBÜ DERNEĞİ	Müessese	Faal	Siyah - Yeşil	3.10.1987	6.2.2017	2225313030|5322155434
BUDOJİM SPOR KULÜBÜ DERNEĞİ	Spor Kulübü	Kapalı	Kırmızı-Pembe-Gri	12.5.2008	5.15.2009	5354165544
CAHİT KURAL İLKÖĞRETİM OKULU SPOR KULÜBÜ DERNEĞİ	Okul	Kapalı	Kırmızı-Sarı	3.2.2011	5.30.2011	2223352665
CUMHURİYET LİSESİ SPOR KULÜBÜ DERNEĞİ	Okul	Faal	Sarı-Siyah	10.27.2003	12.3.2003	5058526511
D.S.İ. BENTSPOR KULÜBÜ DERNEĞİ	Müessese	Faal	Yeşil-Beyaz	11.29.1954	1.21.2002	2222262310
DERESPOR GENÇLİK KULÜBÜ DERNEĞİ	Spor Kulübü	Faal	Açık Mavi-Penbe	1.1.1958	1.21.2002	2222377821
DORLİON SANAT SPOR KULÜBÜ DERNEĞİ	Spor Kulübü	Faal	Turuncu - Siyah	7.19.1978	1.22.2002	2223402701
DORLİON İZCİLİK GENÇLİK VE SPOR KULÜBÜ DERNEĞİ	Spor Kulübü	Donduruldu	Siyah-Kırmızı	5.21.2009	7.13.2009	5448689820
DİNAMİK SPOR KULUBÜ DERNEĞİ	Spor Kulübü	Faal	Kırmızı - Beyaz	2.8.1994	1.28.2002	2223237303
DİNAMİK-DO SPOR KULÜBÜ DERNEĞİ	Spor Kulübü	Faal	Yeşil - Beyaz	9.16.1994	1.28.2002	2222401630
EFSANE ÇOCUKLAR GENÇLİK VE SPOR KULÜBÜ	Spor Kulübü	Donduruldu	Kırmızı-Beyaz-Siyah	7.24.2007	1.8.2008	5059292656
ELEKTRONİK TARTI ALETLERİ SİSTEMLERİ(ETASİS) BİLARDO SPOR KULUBÜ DERNEĞİ	Spor Kulübü	Faal	Siyah-Kırmızı	6.17.2010	7.22.2010	2222361553
EMEK SPOR KULÜBÜ DERNEĞİ	Spor Kulübü	Donduruldu	Kırmızı - Mavi - Beyaz	7.30.1980	1.23.2002	
ERENKÖY SPOR KULÜBÜ DERNEĞİ	Spor Kulübü	Donduruldu	Lacivert - Kırmızı	7.9.1980	1.22.2002	2222275109
ERK GYM GENÇLİK VE SPOR KULÜBÜ DERNEĞİ	Spor Kulübü	Faal	Kırmızı-Beyaz	3.8.2016	4.21.2016	5392782244
ES SPOR KULUBÜ DERNEĞİ	Spor Kulübü	Faal	Mavi - Beyaz	9.21.1993	1.28.2002	5324169240
ES YILDIRIM SPOR KULÜBÜ DERNEĞİ	Spor Kulübü	Faal	Kırmızı- Siyah	11.17.2009	3.19.2010	5055444235
ES YÜZME SPOR KULÜBÜ DERNEĞİ	Spor Kulübü	Donduruldu	Siyah-Mavi	4.12.2012	2.25.2013	5363112857|
ES-ES İNTERFARMA SPOR KULÜBÜ DERNEĞİ	Spor Kulübü	Kapalı	Lacivert-Mavi-Kırmızı	9.6.2002	9.24.2002	
ESKİŞEHIR DANS VE HALK OYUNLARI GENÇLİK VE SPOR KULÜBÜ DERNEĞİ	Spor Kulübü	Faal	Kırmızı-Siyah	6.9.2014	1.8.2015	5059282505
ESKİŞEHİR ADALAR BRİÇ SPOR KULÜBÜ DERNEĞİ	Spor Kulübü	Faal	Kırmızı-Siyah-Beyaz	9.1.2009	10.22.2009	5549949090
ESKİŞEHİR ALTAY SPOR KULÜBÜ DERNEĞİ	Spor Kulübü	Faal	Beyaz-Vişne Çürüğü	1.29.1951	1.21.2002	5365180425
ESKİŞEHİR ANADOLU KOLEJ SPOR KULÜBÜ DERNEĞİ	Spor Kulübü	Faal	Açık Mavı-Koyu Mavi	9.25.2014	11.27.2014	2222206828
ESKİŞEHİR ANADOLU YILDIZLARI SPOR KULÜBÜ DERNEĞİ	Spor Kulübü	Faal	Kırmızı-Beyaz	6.9.2014	10.9.2014	5325560216|5326531247
ESKİŞEHİR ANADOLU İŞİTME ENGELLİLER SPOR KULÜBÜ DERNEĞİ	Spor Kulübü	Kapalı	Mavi-Beyaz	5.20.2002	9.23.2002	
ESKİŞEHİR ASİL SPOR KULÜBÜ DERNEĞİ	Spor Kulübü	Faal	Kırmızı-Siyah	6.6.2017	6.29.2017	5320600610|2222200666
ESKİŞEHİR ATA GÜREŞ İHTİSAS SPOR KULÜBÜ	İhtisas	Kapalı	Turuncu-Beyaz-Kırmızı	8.24.2005	8.24.2005	
ESKİŞEHİR ATATÜRK LİSESİ GENÇLİK VE SPOR KULÜBÜ DERNEĞİ	Okul	Donduruldu	Sarı-Lacivert	11.28.2006	12.7.2006	
ESKİŞEHİR ATILGAN GENÇLİK VE SPOR KULÜBÜ DERNEĞİ	Spor Kulübü	Faal	Siyah-Kırmızı-Mavi	12.2.2015	2.16.2016	5382648010
ESKİŞEHİR ATLETİZM SPOR KÜLÜBÜ DERNEĞİ	Spor Kulübü	Kapalı	Sarı-Lacivert-Kırmızı	8.3.1998	1.28.2002	2223301157

*Kaynak: Gençlik Hizmetleri ve Spor İl Müdürlüğü

ESKİŞEHİR İLİ KULÜP LİSTESİ						
KULÜP ADI	KULÜP TÜRÜ	FAALİYET DURUMU	FORMA RENGİ	KURULUS TARİHİ	TESCİL TARİHİ	TELEFON
ESKİŞEHİR ATLISPOR KULÜBÜ DERNEĞİ	Spor Kulübü	Faal	Kırmızı - Siyah	3.21.1994	1.28.2002	2224132121
ESKİŞEHİR AVUKAT LÜTFİ ERGÖKMEN SPOR KULÜBÜ DERNEĞİ	Spor Kulübü	Faal	Kırmızı-Siyah	12.23.2014	1.6.2015	2222396081
ESKİŞEHİR AİLE VE SOSYAL POLİTİKALAR SPOR KULÜBÜ DERNEĞİ	Müessese	Kapalı	Kırmızı-Siyah-Beyaz	10.17.2012	10.30.2012	5423648693
ESKİŞEHİR BARANSEL GENÇLİK SPOR KULÜBÜ DERNEĞİ	Spor Kulübü	Faal	Kırmızı-Siyah	1.13.2016	3.24.2016	2223229267
ESKİŞEHİR BASKETBOL AKADEMİ SPOR KULÜBÜ DERNEĞİ	Spor Kulübü	Faal	Mavi-Turuncu-Beyaz	9.17.2014	10.9.2014	5076635959
ESKİŞEHİR BAYINDIRLIK YAPI SPOR KULÜBÜ DERNEĞİ	Müessese	Faal	Sarı-Siyah	6.13.1996	1.28.2002	2223353574
ESKİŞEHİR BOWLİNG SPOR KULÜBÜ DERNEĞİ	Spor Kulübü	Kapalı	Kırmızı-Siyah-Beyaz	1.18.2005	1.19.2006	
ESKİŞEHİR BRİÇ SPOR KULÜBÜ DERNEĞİ	Spor Kulübü	Faal	Kırmızı-Beyaz	10.2.2007	6.18.2010	5426249850
ESKİŞEHİR BUDOJİM SPOR KULÜBÜ DERNEĞİ	Spor Kulübü	Faal	Kırmızı-Pembe-Gri	9.24.2009	11.5.2010	5354165544
ESKİŞEHİR BÜYÜKŞEHİR GENÇLİK VE SPOR KULÜBÜ DERNEĞİ	Müessese	Faal	Mavi - Beyaz	6.29.1995	1.22.2002	2222115543
ESKİŞEHİR BİLİM ÇOCUK GENÇLİK VE SPOR KULÜBÜ DERNEĞİ	Spor Kulübü	Faal	Mavi-Beyaz	6.3.2004	8.17.2004	5423114940
ESKİŞEHİR BİRLİK GENÇLİK VE SPOR KULÜBÜ DERNEĞİ	Spor Kulübü	Faal	Lacivert-Beyaz	3.1.2012	5.28.2012	5057317868
ESKİŞEHİR CİMNASTİK SPOR KULÜBÜ DERNEĞİ	Spor Kulübü	Kapalı	Kırmızı-Siyah	9.29.2003	10.6.2003	
ESKİŞEHİR DANS SPOR KULÜBÜ DERNEĞİ	Spor Kulübü	Faal	Kırmızı-Siyah	8.1.2007	9.5.2007	5415603200
ESKİŞEHİR DEMİRSPOR KULÜBÜ DERNEĞİ	Müessese	Faal	Kırmızı Lacivert	7.20.1966	1.21.2002	2222263545
ESKİŞEHİR ELİT BASKETBOL AKADEMİ SPOR KULÜBÜ DERNEĞİ	Spor Kulübü	Faal	Siyah-Kırmızı-Beyaz	4.7.2015	7.31.2015	5327112887|2222348536
ESKİŞEHİR ENGELLİLER SPOR KULÜBÜ DERNEĞİ	Spor Kulübü	Faal	Kırmızı - Beyaz	11.12.1992	1.28.2002	2222241814
ESKİŞEHİR ESJİM SPOR KULÜBÜ DERNEĞİ	Spor Kulübü	Faal	Kırmızı-Beyaz	11.26.1996	1.28.2002	2222220068
ESKİŞEHİR ESSES SPOR KULÜBÜ DERNEĞİ	Spor Kulübü	Dondurulduu	Yeşil-Sarı	5.5.2004	5.7.2004	2222309767
ESKİŞEHİR EĞİTİM PARKI GENÇLİK VE SPOR KULÜBÜ DERNEĞİ	Spor Kulübü	Faal	Turuncu-Beyaz-Lacivert	5.26.2003	10.7.2003	2222403019
ESKİŞEHİR FATİH ANADOLU LİSESİ GENÇLİK VE SPOR KULÜBÜ DERNEĞİ	Okul	Kapalı	Bordo-Gri	12.11.2006	12.28.2006	
ESKİŞEHİR FIGTH FITNESS CLUB DERNEĞİ	İhtisas	Dondurulduu	Kırmızı-Siyah-Turuncu-Beyaz	12.27.2005	2.22.2006	5438525338
ESKİŞEHİR FOLKLOR EĞİTİM MERKEZİ GENÇLİK VE SPOR KULÜBÜ DERNEĞİ	Spor Kulübü	Dondurulduu	Siyah-Kırmızı-Beyaz	1.11.2002	5.7.2004	5459703030
ESKİŞEHİR GELİŞİM SPOR KULÜBÜ DERNEĞİ	Spor Kulübü	Faal	Mavi-Beyaz-Yeşil-Gri-Turuncu	3.19.2010	9.16.2010	5333768661
ESKİŞEHİR GENÇ UFUK SPOR DERNEĞİ	Spor Kulübü	Faal	Sarı-Siyah	7.13.2016	8.11.2016	2222205958
ESKİŞEHİR GENÇLİK VE SPOR KULÜBÜ DERNEĞİ	Müessese	Faal	Kırmızı - Siyah - Beyaz	3.15.1993	1.28.2002	2222302751
ESKİŞEHİR GERMİSAN SPOR KULÜBÜ DERNEĞİ	Spor Kulübü	Kapalı	Laviver-Mavi-Beyaz	12.23.2004	3.1.2005	
ESKİŞEHİR GÖRME ENGELLİLER SPOR KULÜBÜ DERNEĞİ	Spor Kulübü	Faal	Kırmızı-Siyah	10.24.2003	1.15.2004	2222302621
ESKİŞEHİR GÜREŞ İHTİSAS SPOR KULÜBÜ	İhtisas	Kapalı	Kırmızı-Beyaz	5.28.2002	5.28.2002	EV:340 53 49
ESKİŞEHİR HALK EĞİTİM MERKEZİ GENÇLİK VE SPOR KULÜBÜ DERNEĞİ	Müessese	Kapalı	Kırmızı-Siyah	3.13.2007	3.6.2008	5356668577
ESKİŞEHİR HAVACILIK GENÇLİK VE SPOR KULÜBÜ DERNEĞİ	Spor Kulübü	Faal	Açık Mavi-Koyu Mavi	2.20.2004	11.13.2009	5322013440|5326851333

*Kaynak: Gençlik Hizmetleri ve Spor İl Müdürlüğü

ESKİŞEHİR İLİ KULÜP LİSTESİ						
KULÜP ADI	KULÜP TÜRÜ	FAALİYET DURUMU	FORMA RENGİ	KURULUS TARİHİ	TESCİL TARİHİ	TELEFON
ESKİŞEHİR HUZUR SEVENLER VE DESTEKLEYENLER SPOR KULÜBÜ DERNEĞİ	Spor Kulübü	Faal	Kırmızı-Beyaz-Siyah	1.28.1986	10.24.2016	2222206476
ESKİŞEHİR JEET KUNE DO SPOR KULÜBÜ DERNEĞİ	Spor Kulübü	Donduruldu	Sarı-Siyah	1.20.2009	4.3.2009	5375986098
ESKİŞEHİR JUDO SPOR KULÜBÜ DERNEĞİ	Spor Kulübü	Faal	Kırmızı-Beyaz-Mavi	3.30.2006	6.29.2006	5336252008
ESKİŞEHİR KANO, DRAGON VE SU SPORLARI KULÜBÜ DERNEĞİ	Spor Kulübü	Faal	Mavi-Beyaz	8.6.2008	1.20.2009	2222290525|5054781166
ESKİŞEHİR KAPALI GENÇLİK VE SPOR KULÜBÜ DERNEĞİ	Müessese	Donduruldu	Siyah-Kırmızı	10.24.2007	1.21.2008	2224176003
ESKİŞEHİR KIRIM HALK BİLİM ARAŞTIRMA GENÇLİK VE SPOR KULÜBÜ DERNEĞİ	Spor Kulübü	Faal	Mavi-Sarı	10.24.2000	5.20.2003	5325750199
ESKİŞEHİR KIRIM TÜRKLERİ KÜLTÜR VE YARDIMLAŞMA SPOR KULÜBÜ DERNEĞİ	Spor Kulübü	Faal	Sarı-Mavi	5.14.1984	10.9.2006	2222202090|5303535697
ESKİŞEHİR KURTULUŞ SPOR KULÜBÜ DERNEĞİ	Spor Kulübü	Faal	Kırmızı-Beyaz	11.3.1978	1.22.2002	5413032626
ESKİŞEHİR MALİYE KÜLTÜR EĞİTİM GENÇLİK VE SPOR KULÜBÜ DERNEĞİ	Müessese	Faal	Mavi - Beyaz	12.24.1985	1.24.2002	5353634343
ESKİŞEHİR MEGA GENÇLİK HİZMETLERİ VE SPOR KULÜBÜ DERNEĞİ	Spor Kulübü	Faal	Siyah-Kırmızı-Beyaz	11.27.2015	12.15.2015	5067737298
ESKİŞEHİR MERKEZ AVCILIK ATICILIK İHTİSAS SPOR KULÜBÜ DERNEĞİ	İhtisas	Faal	Yeşil- Beyaz	12.8.1950	1.21.2002	2222310195
ESKİŞEHİR MOHAÇ GENÇLİK HİZMETLERİ VE SPOR KULÜBÜ DERNEĞİ	Spor Kulübü	Faal	Mavi-Kırmızı-Ayırıcı Renk Beyaz	7.27.2016	1.11.2017	5425924941
ESKİŞEHİR MOTOSİKLET VE SPOR KULÜBÜ DERNEĞİ	Spor Kulübü	Faal	Kırmızı-Beyaz Ve Siyah	2.15.2013	6.12.2014	2222313399
ESKİŞEHİR OKÇULUK KULÜBÜ	Spor Kulübü	Kapalı	Sarı-Beyaz-Mavi-Kırmızı	3.7.2008	3.20.2008	
ESKİŞEHİR OKÇULUK SPOR KULÜBÜ DERNEĞİ	Spor Kulübü	Faal	Mavi-Gri-Kahverengi	10.27.2016	3.10.2017	5323312636
ESKİŞEHİR ORYANTİRİNG SPOR KULÜBÜ DERNEĞİ	Spor Kulübü	Faal	Turuncu-Beyaz-Yeşil	10.22.2007	2.15.2008	5332082010
ESKİŞEHİR OSMANGAZİ GENÇLİK HİZMETLERİ VE SPOR KULÜBÜ DERNEĞİ	Spor Kulübü	Faal	Lacivert-Kırmızı-Beyaz	3.19.2013	7.10.2013	5353442259|5057058480|5548656891
ESKİŞEHİR OSMANGAZİ ÜNİVERSİTESİ GENÇLİK VE SPOR KULÜBÜ DERNEĞİ	Müessese	Faal	Sarı-Lacivert	1.8.1996	1.28.2002	2222390986
ESKİŞEHİR OTOMOBİL VE MOTOR SPORLARI KULÜBÜ DERNEĞİ	Spor Kulübü	Faal	Kırmızı-Siyah	1.16.2004	4.9.2004	5322728058
ESKİŞEHİR RAGBİ SPOR KULÜBÜ DERNEĞİ	Spor Kulübü	Faal	Siyah-Yeşil-Sarı	11.13.2015	4.25.2016	5362120111
ESKİŞEHİR SATRANÇ VE SPOR AKADEMİSİ SPOR KULÜBÜ DERNEĞİ	Spor Kulübü	Faal	Mor-Turkuaz	10.4.2016	11.14.2016	5073759597|5055978868
ESKİŞEHİR SAĞLIK SPOR KULÜBÜ DERNEĞİ	Müessese	Faal	Kırmızı - Beyaz	8.9.1979	1.22.2002	2224083397
ESKİŞEHİR SPOR KULÜBÜ DERNEĞİ	Spor Kulübü	Faal	Siyah-Kırmızı	1.1.1965	1.21.2002	2223229890
ESKİŞEHİR SPOR LİSESİ SPOR KULÜBÜ DERNEĞİ	Okul	Kapalı	Siyah-Kırmızı	10.26.2006	11.10.2006	2223211874
ESKİŞEHİR SSK GENÇLİK VE SPOR KULÜBÜ DERNEĞİ	Spor Kulübü	Kapalı	Mavi-Beyaz	7.22.2004	7.22.2004	0 222 220 76 71
ESKİŞEHİR SU SPORLARI KLÜBÜ DERNEĞİ	Spor Kulübü	Faal	Mavi-Beyaz	2.22.2007	3.28.2007	2222313333
ESKİŞEHİR TAŞCI SATRANÇ SPOR KULÜBÜ DERNEĞİ	Spor Kulübü	Donduruldu	Kırmızı-Siyah-Beyaz	6.29.2015	10.12.2015	5424855656
ESKİŞEHİR TENİS İHTİSAS KULÜBÜ DERNEĞİ	İhtisas	Kapalı	Mavi Yeşil	7.25.2013	12.6.2013	5468760362|5379641876
ESKİŞEHİR TEPEBAŞI AVCILAR DERNEĞİ	Spor Kulübü	Faal	Yeşil- Haki	7.3.2009	1.3.2011	2223203035

*Kaynak: Gençlik Hizmetleri ve Spor İl Müdürlüğü

ESKİŞEHİR İLİ KULÜP LİSTESİ						
KULÜP ADI	KULÜP TÜRÜ	FAALİYET DURUMU	FORMA RENGİ	KURULUS TARİHİ	TESCİL TARİHİ	TELEFON
ESKİŞEHİR TÜM SPORTMENLER SPOR KULÜBÜ DERNEĞİ	Spor Kulübü	Kapalı	Kırmızı-Siyah-Beyaz	2.11.2005	3.23.2005	2222255083
ESKİŞEHİR TÜRKTELEKOM SPOR KULÜBÜ DERNEĞİ	Müessese	Faal	Türkuaz - Mavi - Lacivert	7.24.1981	1.22.2002	2225551100
ESKİŞEHİR TİCARET MESLEK LİSESİ GENÇLİK VE SPOR KULÜBÜ DERNEĞİ	Okul	Kapalı	Mavi - Beyaz	4.26.2011	12.5.2011	2222306844
ESKİŞEHİR VETERAN MASA TENİSÇİLERİ SPOR KULÜBÜ DERNEĞİ	Spor Kulübü	Faal	Kırmızı-Siyah	1.18.2016	5.10.2016	2223211121
ESKİŞEHİR YUNUS EMRE SPOR KULÜBÜ DERNEĞİ	Spor Kulübü	Faal	Kırmızı-Siyah Beyaz-Mavi	8.25.2008	6.11.2012	2222250082
ESKİŞEHİR YUNUSEMRE İZCİLİK GENÇLİK VE SPOR KULÜBÜ DERNEĞİ	Müessese	Kapalı	Kırmızı-Beyaz	1.13.2005	12.14.2004	2223203633505 2659292
ESKİŞEHİR YÜZME SPOR KULÜBÜ DERNEĞİ	Spor Kulübü	Faal	Siyah-Kırmızı-Beyaz	9.22.2016	10.24.2016	5376090101
ESKİŞEHİR ZİRVESPOR KULÜBÜ DERNEĞİ	Spor Kulübü	Kapalı	Sarı-Kırmızı	9.4.2001	5.23.2002	
ESKİŞEHİR ÇEVRE SAĞLIK İZCİLİK GENÇLİK VE SPOR KULÜBÜ DERNEĞİ	Spor Kulübü	Faal	Lacivert-Yeşil	8.19.2003	6.29.2005	2222330444
ESKİŞEHİR ÖNCÜ SPOR VE GENÇLİK KULÜBÜ DERNEĞİ	Spor Kulübü	Faal	Kırmızı-Siyah-Mavi-Sarı	7.25.2008	9.9.2008	5423531520
ESKİŞEHİR ÖNDER GENÇLİK VE SPOR KULÜBÜ DERNEĞİ	Spor Kulübü	Faal	Kırmızı-Siyah-Beyaz	7.26.2010	9.21.2010	5423531520
ESKİŞEHİR ÖNDER SPOR KULÜBÜ DERNEĞİ	Spor Kulübü	Faal	Mavi Kırmızı Beyaz	6.17.2015	11.3.2015	5423531520
ESKİŞEHİR ÖZEL SPORCULAR SPOR KULÜBÜ DERNEĞİ	Spor Kulübü	Faal	Siyah - Kırmızı	11.28.2014	1.6.2015	5379686929
ESKİŞEHİR ÖZEL İDARE SPOR KULÜBÜ DERNEĞİ	Müessese	Kapalı	Mavi - Sarı	7.14.1981	1.22.2002	2375678330|
ESKİŞEHİR İZCİLİK GENÇLİK VE SPOR KULÜBÜ DERNEĞİ	Spor Kulübü	Faal	Açık Yeşil-Turuncu	4.25.2005	4.29.2005	5354487373
ESKİŞEHİR İŞİTME ENGELLİLER EĞİTİM KÜLTÜR GENÇLİK VE SPOR KULÜBÜ DERNEĞİ	Spor Kulübü	Faal	Siyah - Kırmızı	7.31.1979	1.22.2002	5306576459
ESKİŞEHİR ŞAH MAT SPOR KULÜBÜ DERNEĞİ	Spor Kulübü	Faal	Sarı-Lacivert	3.10.2006	12.15.2006	5058326795|5334311813
ESKİŞEHİR ŞEHİR KOLEJİ SPOR KULÜBÜ DERNEĞİ	Spor Kulübü	Faal	Sarı-Siyah-Kırmızı-Beyaz	7.6.2012	9.27.2017	5553152129
ESKİŞEHİR ŞEKERSPOR KULÜBÜ DERNEĞİ	Müessese	Faal	Yeşil-Beyaz	8.14.1946	1.21.2002	2222302739
ESSA (EXTREME SAVAŞ SANATLARI AKADEMİSİ) GENÇLİK VE SPOR KULÜBÜ DERNEĞİ	Spor Kulübü	Faal	Kırmızı-Siyah-Beyaz	10.19.2011	3.16.2012	2440393335
FATİH GENÇLİK SPOR VE İZCİLİK KULÜBÜ DERNEĞİ	Spor Kulübü	Faal	Yeşil-Mavi-Beyaz	10.20.2010	12.20.2010	5055894583
FATİH SPOR KULÜBÜ	Spor Kulübü	Donduruldu	Kırmızı-Yeşil	3.21.1954	1.21.2002	2222334944
GENÇ AKADEMİ SPOR KULÜBÜ DERNEĞİ	Spor Kulübü	Faal	Kırmızı-Mavi	1.3.2011	6.28.2011	5323375232
GUZEY DOĞA SPORLARI VE ARAMA KURTARMA KULÜBÜ DERNEĞİ	Spor Kulübü	Faal	Sarı-Yeşil-Siyah	7.31.2007	3.10.2008	5333714168
GÖKKUŞAĞI DOĞA ETKİNLİKLERİ VE SPOR KULÜBÜ DERNEĞİ	Spor Kulübü	Faal	Gökkuşağı Oluşturan Renkler	6.16.2015	7.23.2015	5325944648
GÖKMEYDANSPOR KULÜBÜ DERNEĞİ	Spor Kulübü	Faal	Yeşil - Beyaz	11.27.1978	1.22.2002	5326984126
GÜLLÜK SPOR KULÜBÜ ESKİŞEHİR	Spor Kulübü	Kapalı	Beyaz-Lacivert	12.20.1956	1.21.2002	2222318013
GÜNDOĞDUSPOR KULÜBÜ DERNEĞİ	Spor Kulübü	Donduruldu	Kırmızı-Beyaz	3.13.2007	3.28.2007	
GÜNYÜZÜ BELEDİYE GENÇLİK VE SPOR DERNEĞİ	Spor Kulübü	Faal	Sarı-Mavi	1.12.2016	12.9.2016	5322734895
HAN SPOR KULÜBÜ DERNEĞİ	Spor Kulübü	Donduruldu	Siyah - Kırmızı	9.4.1991	1.24.2002	
HANJU TAEKWONDO DOJANG SPOR KULÜBÜ DERNEĞİ	Spor Kulübü	Faal	Mavi-Kırmızı	9.21.2016	1.3.2017	5327107694

*Kaynak: Gençlik Hizmetleri ve Spor İl Müdürlüğü

ESKİŞEHİR İLİ KULÜP LİSTESİ						
KULÜP ADI	KULÜP TÜRÜ	FAALİYET DURUMU	FORMA RENGİ	KURULUS TARİHİ	TESCİL TARİHİ	TELEFON
HARB İŞ SPOR KULUBÜ DERNEĞİ	Spor Kulübü	Faal	Mavi - Beyaz	7.23.1992	1.24.2002	2222217273|5309612020
HAVA GÜCÜ SPOR KULÜBÜ	Askeri	Faal	Beyaz - Mavi	10.20.1949	1.21.2002	0759004559
HERKES İÇİN SPOR GENÇLİK VE KULÜBÜ DERNEĞİ	Spor Kulübü	Faal	Kırmızı-Beyaz	4.4.2006	4.4.2006	5352859926
IHLAMURKENT SPOR KULÜBÜ DERNEĞİ	Spor Kulübü	Dondurulduu	Siyah-Sarı-Kırmızı	11.2.2010	12.15.2010	
IŞIK SPOR KULUBÜ DERNEĞİ	Spor Kulübü	Faal	Mavi-Sarı	5.7.1953	1.21.2002	2222313973
JİMNASTİK ŞEHRİ SPOR KLÜBÜ DERNEĞİ	Spor Kulübü	Faal	Siyah Kırmızı	5.18.2017	9.29.2017	5397272348
KAMER GENÇLİK VE SPOR KULÜBÜ DERNEĞİ	Spor Kulübü	Faal	Açık Yeşil_Koyu Yeşil_Bayaz	10.5.2005	12.30.2005	5353442259
KILIÇOĞLU TOPRAK SPOR KUL ESKİŞEHİR	Müessese	Kapalı	Kahverengi - Beyaz	7.7.1951	1.21.2002	2223353940
KIRKA BELEDİYESİ SPOR KULÜBÜ DERNEĞİ	Müessese	Dondurulduu	Kırmızı - Beyaz	7.25.1991	1.24.2002	2226812007
KIRMIZITOPRAK SPOR KULÜBÜ DERNEĞİ	Spor Kulübü	Faal	Kahverengi - Beyaz	9.8.1978	1.22.2002	2222201190|5434581727
KUZEY ORYANTİRİNG SPOR KULÜBÜ DERNEĞİ	Spor Kulübü	Faal	Yeşil-Mavi-Pembe	11.4.2015	11.25.2015	5337294161
LİDER SPOR KULÜBÜ DERNEĞİ	Spor Kulübü	Faal	Mavi-Sarı	11.11.1996	1.28.2002	2223304009
MAHALLİ AKROBASİ SPOR KULÜBÜ DERNEĞİ	Spor Kulübü	Faal	Siyah-Beyaz-Sarı-Kırmızı-Gri	12.6.2012	4.11.2013	5323218968
MAHMUDİYE GENÇLİK VE SPOR KULÜBÜ DERNEĞİ	Spor Kulübü	Faal	Lacivert - Beyaz	9.28.1978	1.22.2002	2226112108
MEHMETÇİK LİSESİ SPOR KULÜBÜ DERNEĞİ	Okul	Kapalı	Kırmızı-Beyaz	11.30.2006	12.6.2006	2223222072
MERKEZ GENÇLİK VE SPOR KULÜBÜ DERNEĞİ	Spor Kulübü	Faal	Kırmızı-Beyaz-Mavi	10.15.2014	12.10.2014	5459353039
METİN SÖNMEZ İLKÖĞRETİM OKULU SPOR KULUBÜ DERNEĞİ	Okul	Kapalı	Beyaz-Mavi	6.14.2010	7.12.2010	2222180251
MODOK MODERN OKÇULUK SPOR KULÜBÜ DERNEĞİ	Spor Kulübü	Faal	Lacivert, Mor, Pembe	11.23.2016	7.26.2017	5321699405
MUTTALIP ATATÜRK İLKÖĞRETİM OKULU SPOR KULÜBÜ DERNEĞİ	Okul	Kapalı	Kırmızı-Beyaz	11.24.2006	12.14.2006	
MUTTALİP GENÇLİK VE SPOR KULÜBÜ DERNEĞİ	Spor Kulübü	Faal	Siyah-Beyaz-Kırmızı	5.2.1997	1.28.2002	2223220213
MİHALGAZİ BELEDİYE GENÇLİK VE SPOR KULÜBÜ DERNEĞİ	Müessese	Faal	Kırmızı - Siyah	7.18.1969	1.24.2002	5427855621
MİHALICCIK YILDIZ SPOR KULÜBÜ DERNEĞİ	Spor Kulübü	Faal	Kırmızı - Siyah	10.22.1984	1.24.2002	2226312210
MİHALIÇÇIK BİRLİK SPOR KULÜBÜ DERNEĞİ	Spor Kulübü	Faal	Siyah-Kırmızı-Beyaz	4.14.2015	3.24.2016	5309414926
NUMUNE GENÇLİK VE SPOR KULÜBÜ DERNEĞİESKİŞEHİR ŞUBESİ	Spor Kulübü	Kapalı	Lacivert-Mavi-Kırmızı	1.10.2005	1.24.2005	
ODUNPAZARI GENÇLİK SPOR EĞİTİM VE KÜLTÜR DERNEĞİ	Spor Kulübü	Faal	Turkuaz- Beyaz	3.18.2016	6.13.2016	2222221914
ODUNPAZARI GENÇLİK VE SPOR KULÜBÜ DERNEĞİ	Müessese	Faal	Mavi - Beyaz	8.2.1994	1.28.2002	2222400385
ODUNPAZARI SPOR KULÜBÜ	Spor Kulübü	Kapalı	Mor - Siyah	8.20.1970	1.21.2002	0 222 236 00 34
OKLUBALI KÖYÜ SPOR KULÜBÜ DERNEĞİ	Spor Kulübü	Faal	Beyaz-Mavi	5.5.1993	1.28.2002	5369651726|5382844215
OLİMPİK SPOR KULÜBÜ DERNEĞİ	Spor Kulübü	Kapalı	--	12.5.2008	1.20.2009	5446417044
ORGANİZE SANAYİ TENİS İHTİSAS KULÜBÜ DERNEĞİ	İhtisas	Faal	Mavi - Beyaz	5.25.1979	1.23.2002	2222360029
ORHANGAZİ SPOR KULÜBÜ DERNEĞİ	Spor Kulübü	Faal	Siyah - Kırmızı	9.29.1978	1.22.2002	2222219921
OSMANGAZİ SPOR KULÜBÜ DERNEĞİ	Spor Kulübü	Faal	Mavi - Beyaz	5.20.1980	1.22.2002	2222315589
OTOSAN SPOR KULÜBÜ DERNEĞİ	Müessese	Kapalı	Mavi - Beyaz	6.6.1983	1.23.2002	2222132500

*Kaynak: Gençlik Hizmetleri ve Spor İl Müdürlüğü

ESKİŞEHİR İLİ KULÜP LİSTESİ						
KULÜP ADI	KULÜP TÜRÜ	FAALİYET DURUMU	FORMA RENGİ	KURULUS TARİHİ	TESCİL TARİHİ	TELEFON
PARS YAŞAM KULÜBÜ DERNEĞİ	Spor Kulübü	Donduruldu	Kırmızı-Beyaz-Siyah-Gri	2.13.2012	3.16.2012	5352791371
POTA SPOR KULUBÜ DERNEĞİ	Spor Kulübü	Kapalı	Turuncu-Yeşil	3.10.1997	1.28.2002	
RİSK DAĞCILIK VE DOĞA SPORLARI KULÜBÜ DERNEĞİ	Spor Kulübü	Faal	Siyah-Beyaz	9.16.2010	12.12.2012	5556460317
SALSA BANDA SPOR KULUBÜ DERNEĞİ	Spor Kulübü	Donduruldu	Turuncu-Siyah	8.25.2006	10.9.2006	222/231316
SAMANYOLU ZİNDE SPOR KULÜBÜ DERNEĞİ	Spor Kulübü	Kapalı	Kırmızı-Beyaz	11.4.2002	12.14.2004	05324142375:AliKILIÇASLAN
SAMİ SİPAHİ İLKÖĞRETİM OKULU SPOR KULÜBÜ DERNEĞİ	Okul	Donduruldu	Sarı-Mavi-Beyaz	5.23.2007	12.14.2009	
SARAR SPOR KULUBÜ DERNEĞİ	Spor Kulübü	Faal	Kırmızı - Beyaz	10.21.1994	1.28.2002	2222314182
SARICAKAYA BELEDİYE SPOR KULÜBÜ DERNEĞİ	Müessese	Faal	Sarı-Yeşil	6.5.1989	1.28.2002	2226612148
SELKA ESKİŞEHİR HENTBOL SPOR KULÜBÜ DERNEĞİ	Spor Kulübü	Faal	Gri-Lacivert	7.22.2016	8.18.2016	2222330433
SEVİNÇ BEHİÇ AKAYDIN İLK ÖĞRETİM OKULU SPOR KULÜBÜ DERNEĞİ	Okul	Donduruldu	Kırmızı-Siyah	4.28.2010	12.14.2010	5322911519
SEYİTGAZİ BELEDİYESİ GENÇLİK VE SPOR KULÜBÜ DERNEĞİ	Spor Kulübü	Faal	Turkuaz-Beyaz	2.23.2007	11.22.2016	5413189938
SEYİTGAZİ GENÇLİK VE SPOR KULÜBÜ DERNEĞİ	Spor Kulübü	Faal	Siyah - Beyaz	7.30.1984	1.23.2002	2226713017
SEYİTGAZİ KIRKA BORAKS SPOR KULÜBÜ DERNEĞİ	Müessese	Faal	Mavi - Siyah	6.16.1975	1.23.2002	2226812200|2226812201
SON DANS HALK OYUNLARI KULÜBÜ DERNEĞİ	Spor Kulübü	Faal	Saks Mavis-İ Beyaz	1.9.2015	1.27.2016	5362492667
SPOR VE JİMNASTİK SPOR KULUBÜ DERNEĞİ	Spor Kulübü	Donduruldu	Kırmızı-Siyah	4.4.2007	6.20.2007	2222302446
SULTANDERE SPOR KULÜBÜ DERNEĞİ	Spor Kulübü	Faal	Kırmızı-Beyaz	10.6.2009	3.8.2011	5325406390
SÜREL SPOR KULÜBÜ DERNEĞİ	Spor Kulübü	Faal	Turuncu-Mavi-Beyaz	10.5.2011	11.14.2011	2224332060
SİNERJİ TENİS SPOR KULÜBÜ DERNEĞİ	Spor Kulübü	Faal	Siyah Beyaz Fosforlu Yeşil	5.3.2017	6.29.2017	5052730458
SİVRİHİSAR SPOR KULÜBÜ DERNEĞİ	Müessese	Faal	Sarı - Lacivert	12.12.1974	1.22.2002	5468152410
TEK PORSUK SPOR KULUBÜ	Müessese	Kapalı	Mavi - Siyah	3.12.1985	1.23.2002	2223303676
TEPEBAŞI BELDESİ GENÇLİK VE SPOR KULUBÜ DERNEĞİ	Müessese	Kapalı	Yeşil-Beyaz	12.24.2001	1.30.2002	
TEPEBAŞI GENÇLİK VE SPOR KULÜBÜ DERNEĞİ	Müessese	Faal	Yeşil-Beyaz	11.6.2009	2.22.2010	2222205215
TEPEBAŞI KOLEJ SPOR KULÜBÜ DERNEĞİ	Okul	Faal	Turuncu-Beyaz	8.13.1969	1.21.2002	2223351141
TUNA SPOR KULÜBÜ DERNEĞİ	Spor Kulübü	Faal	Siyah-Sarı	7.31.1970	1.22.2002	5368456962
TÜRK HAVA KURUMU SPORTİF HAVACILIK KULÜBÜ DERNEĞİ	Müessese	Faal	Mavi-Beyaz	1.12.2007	3.15.2010	2222311024
UMUT ÇİÇEKLERİ ÖZEL SPORCULAR KULÜBÜ DERNEĞİ	Spor Kulübü	Faal	Özel Amblem	11.1.2016	12.9.2016	5353642659
VİŞNELİK SPOR KULÜBÜ DERNEĞİ	Spor Kulübü	Kapalı	Vişne Çürüğü-Beyaz	5.24.1996	1.28.2002	5326728256
WORLD OF GAMERS ELEKTRONİK SPORLAR KULÜBÜ DERNEĞİ	Spor Kulübü	Donduruldu	Lacivert-Gri	11.11.2014	1.8.2015	5056387856
YAŞAM BOYU SPOR KULÜBÜ DERNEĞİ	Spor Kulübü	Donduruldu	Siyah-Beyaz	5.7.2009	7.13.2009	
YENİKENT SPOR KULÜBÜ DERNEĞİ	Spor Kulübü	Faal	Mavi - Beyaz	2.9.1993	1.28.2002	5434644291
YILDIZ SPOR DERNEĞİ	Spor Kulübü	Faal	Mavi-Beyaz-Siyah	6.2.2016	10.24.2016	5334867185
YILDIZLAR GENÇLİK VE SPOR KULÜBÜ DERNEĞİ	Spor Kulübü	Faal	Pembe Mavi	9.12.2017	9.29.2017	5444170723
YUNUSEMRE AVCILIK ATICILIK İHTİSAS VE AMATÖR BALIKÇILIK KULÜBÜ DERNEĞİ	İhtisas	Faal	Kırmızı-Beyaz	7.7.1992	3.10.2008	5322721756

*Kaynak: Gençlik Hizmetleri ve Spor İl Müdürlüğü

ESKİŞEHİR İLİ KULÜP LİSTESİ						
KULÜP ADI	KULÜP TÜRÜ	FAALİYET DURUMU	FORMA RENGİ	KURULUS TARİHİ	TESCİL TARİHİ	TELEFON
YUNUSEMRE DEĞERLERİ YAŞATMA DERNEĞİ	Spor Kulübü	Faal	Bordo-Türküaz-Yeşil	6.4.2010	9.21.2010	5327650031
YUNUSEMRE TEKNİK SPOR KULÜBÜ DERNEĞİ	Okul	Faal	Lacivert-Turkuaz	10.16.2008	11.5.2008	2222306810|2222200752
YÜZME İHTİSAS KULUBÜ DERNEĞİ	İhtisas	Faal	Açık Mavi - Beyaz	10.18.1984	1.23.2002	5355588939
ÇAMLICA GENÇLİK VE SPOR KULÜBÜ DERNEĞİ	Spor Kulübü	Faal	Yeşil-Beyaz	10.2.1998	1.28.2002	5326263488
ÇAMLICA İMAM HATİP GENÇLİK SPOR KULÜBÜ DERNEĞİ	Spor Kulübü	Faal	Turuncu-Beyaz	2.20.2015	3.23.2015	2223407396
ÇAĞ FEN KOLEJ SPOR KULÜBÜ DERNEĞİ	Okul	Faal	Penbe-Mavi	5.23.2000	1.28.2002	2223406611
ÇAĞDAŞ KOLEJ SPOR KULÜBÜ DERNEĞİ	Okul	Donduruldu	Bordo-Mavi-Turuncu	8.20.2002	9.23.2002	5352884489
ÇAĞLAR SPOR KULÜBÜ DERNEĞİ	Spor Kulübü	Faal	Sarı-Siyah	7.12.1967	1.21.2002	5425502169
ÇELİK KARTAL SPOR KULUBÜ DERNEĞİ	Spor Kulübü	Faal	Yeşil-Sarı	4.20.1954	1.21.2002	5316705613
ÇUKURHİSAR SPOR KULÜBÜ DERNEĞİ	Müessese	Faal	Sarı - Lacivert	5.14.1982	1.22.2002	5556749111
ÇUKURHİSAR İLKÖĞRETİM OKULU SPOR KULÜBÜ DERNEĞİ	Okul	Kapalı	Siyah-Kırmızı	4.8.2009	3.1.2010	2224112009
ÇİFTELER BELEDİYE SPOR KULÜBÜ EĞİTİM KÜLTÜR TURİZM VE SOSYAL FAALİYETLER DERNEĞİ	Spor Kulübü	Faal	Sarı - Siyah	8.18.1977	1.22.2002	2225414081
ÖRNEK SPOR KULUBÜ DERNEĞİ	Spor Kulübü	Faal	Kırmızı - Beyaz	7.1.1980	1.22.2002	2222218879
ÖZTÜRK SPOR KULÜBÜ DERNEĞİ	Spor Kulübü	Faal	Turkuaz-Beyaz	4.28.2014	5.22.2014	5052367461|5553881360
ÜNİVERSİTE EVLERİ SPOR KULUBÜ DERNEĞİ	Spor Kulübü	Faal	Kırmızı-Beyaz	11.24.1998	1.28.2002	2222490871
İBRAHİM KARAOĞLANOĞLU İ.Ö.O SPOR KULUBÜ DERNEĞİ	Okul	Kapalı	Yeşil-Beyaz	11.15.2006	11.30.2006	
İKİ EYLÜL İZCİLİK GENÇLİK VE SPOR KULÜBÜ DERNEĞİ	Spor Kulübü	Faal	Yeşil-Turuncu - Mavi	12.6.2013	2.5.2014	5356216165|5448689820|5055604926
İLK HAMLE SATRANÇ SPOR KULUBÜ DERNEĞİ	Spor Kulübü	Kapalı	Mavi-Beyaz	10.23.2007	11.27.2007	5378250885:ÖmerYALAP
İNÖNÜ DOĞAN GÜNEŞ SPOR KULÜBÜ DERNEĞİ	Spor Kulübü	Faal	Mavi-Sarı	5.15.1951	1.21.2002	5302342069
İNÖNÜ HAVACILIK KULÜBÜ DERNEĞİ	Spor Kulübü	Faal	Turkuaz	7.27.2012	6.2.2016	5424897871
İNÖNÜ SPOR KULÜBÜ DERNEĞİ	Spor Kulübü	Faal	Kırmızı-Siyah	10.15.1951	1.21.2002	5321602772
İŞİTME ENGELLİ ÇOCUKLAR VE AİLELER SPOR KULÜBÜ KÜLTÜR DAYANIŞMA VE YARDIMLAŞMA DERNEĞİ	Spor Kulübü	Faal	Siyah-Beyaz	11.16.2001	12.30.2005	5313034207
ŞAHİN SPOR KULUBÜ DERNEĞİ	Spor Kulübü	Faal	Mavi - Kırmızı	12.2.1993	1.28.2002	2222305163
ŞEHRİ DANS GENÇLİK VE SPOR KULÜBÜ DERNEĞİ	Spor Kulübü	Faal	Turkuaz-Beyaz	9.22.2010	10.26.2010	2222330304
ŞİRİNTEPE GENÇLİK KÜLTÜR VE SPOR DERNEĞİ	Spor Kulübü	Faal	Mavi-Siyyah-Kırmızı	6.27.2013	12.24.2014	5424492626

*Kaynak: Gençlik Hizmetleri ve Spor İl Müdürlüğü

14. ORMANCILIK

14. ORMANCILIK.....290
14.1. Ormanlık Alanların Dağılımı..... 292
14.2. İl Orman Varlığı..... 292
14.3. Ormanlık Alanların Saha İtibariyle Dağılımı..... 293
14.4. Ormanlık Alanların Nitelik İtibariyle Dağılımı..... 293
14.5. Eskişehir İli Orman Envanteri..... 294
14.6. Koru Ormanlarının Ağaç Türlerine Göre Dağılımı..... 294
14.7. Ağaçlandırma Durumu..... 295
14.8. Orman Ürünleri Üretimi..... 295

- Eskişehir'deki ormanlık alan 410.058 hektar olup, %73,5'i (301.499 hektar) iğne yapraklıdır.
- Türkiye'nin orman varlığının % 1,84'ünü Eskişehir ili oluşturmaktadır.
- 2016 yılında 3.118 hektar alana 3.599.049 adet fidan dikilmiştir.
- 2013 yılında 113.967 ster yakacak odun üretilirken, 2016 yılında 93.448 ster üretilmiştir.
  Ster: Yığın durumundaki yakacak odun için kullanılan, bir metre küpe eşit hacim ölçüsü birimidir.

14.1. Ormanlık Alanların Dağılımı

ORMANLIK ALANLARIN DAĞILIMI (2016)			
		Alan (Hektar)	**Oran (%)**
Ormanlık Alan	**İğne Yapraklı**	301.449,20	21
	Yayvan Yapraklı	108.608,50	8
	Toplam	**410.057,70**	**29**
Ormansız Alan		1.008.516,90	71
TOPLAM ALAN		**1.418.574,6**	**100**

*Kaynak: Orman Bölge Müdürlüğü

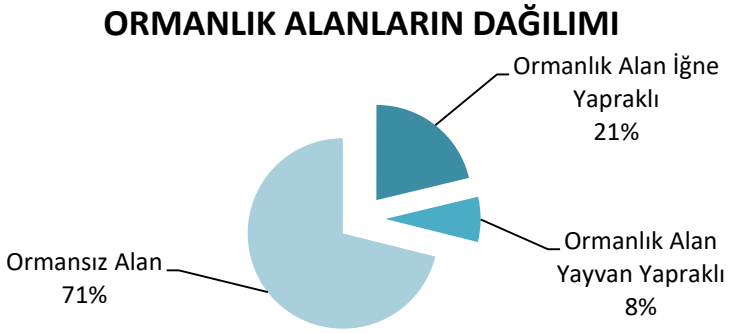

14.2. İl Orman Varlığı

İL ORMAN VARLIĞI (2016 Yılı)					
			TÜRKİYE	**ESKİŞEHİR İLİ**	**ESKİŞEHİR/TÜRKİYE ORANI (%)**
KORU ORMANI	Hektar	Normal	11.919.061	236.868	1,99%
		Bozuk	7.700.657	173.189	2,25%
		Toplam	**19.619.718**	**410.057**	**2,09%**
BALTALIK ORMANI	Hektar	Normal	785.087	0	0,00%
		Bozuk	1.938.130	0	0,00%
		Toplam	**2.723.217**	**0**	**0,00%**
GENEL TOPLAM	Hektar	Normal	12.704.148	236.868	1,86%
		Bozuk	9.638.787	173.189	1,80%
		Toplam	**22.342.935**	**410.057**	**1,84%**

*Kaynak: Orman Bölge Müdürlüğü

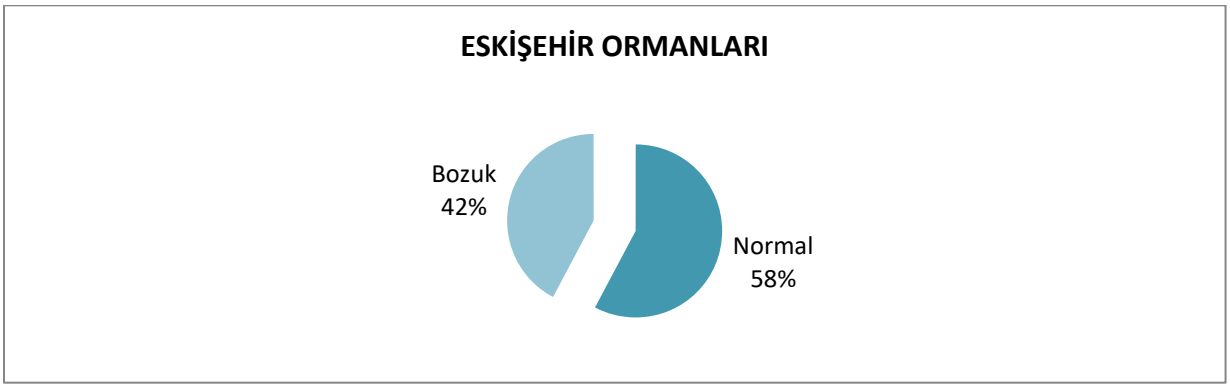

14.3. Ormanlık Alanların Saha İtibariyle Dağılımı

ORMANLIK ALANLARIN SAHA İTİBARİYLE DAĞILIMI (Ha) (2016)			
İŞLETME	ORMANLIK ALAN	ORMAN İÇİ FİDANLIK ALAN	GENEL ALAN
ESKİŞEHİR	201.339,6	208	620.590,2
ÇATACIK	82.666,1		161.037,9
MİHALIÇÇIK	126.051,3		636.946,5
TOPLAM	410.057	208	1.418.574,6

*Kaynak: Orman Bölge Müdürlüğü

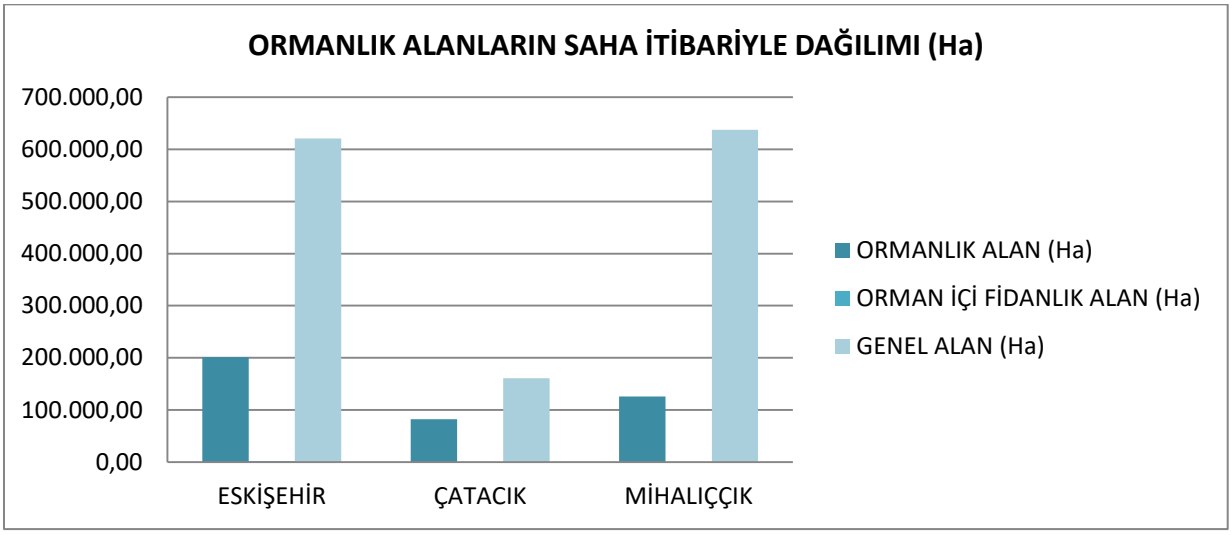

14.4. Ormanlık Alanların Nitelik İtibariyle Dağılımı

ORMANLIK ALANLARIN NİTELİK İTİBARİYLE DAĞILIMI (2016)			
İŞLETME	KORU ORMANI (Ha)	BALTALIK ORMAN (Ha)	TOPLAM (Ha)
ESKİŞEHİR	201.339,6	0	201.339,6
ÇATACIK	82.666,1	0	82.666,1
MİHALIÇÇIK	126.051,3	0	126.051,3
TOPLAM	410.057	0	410.057

*Kaynak: Orman Bölge Müdürlüğü

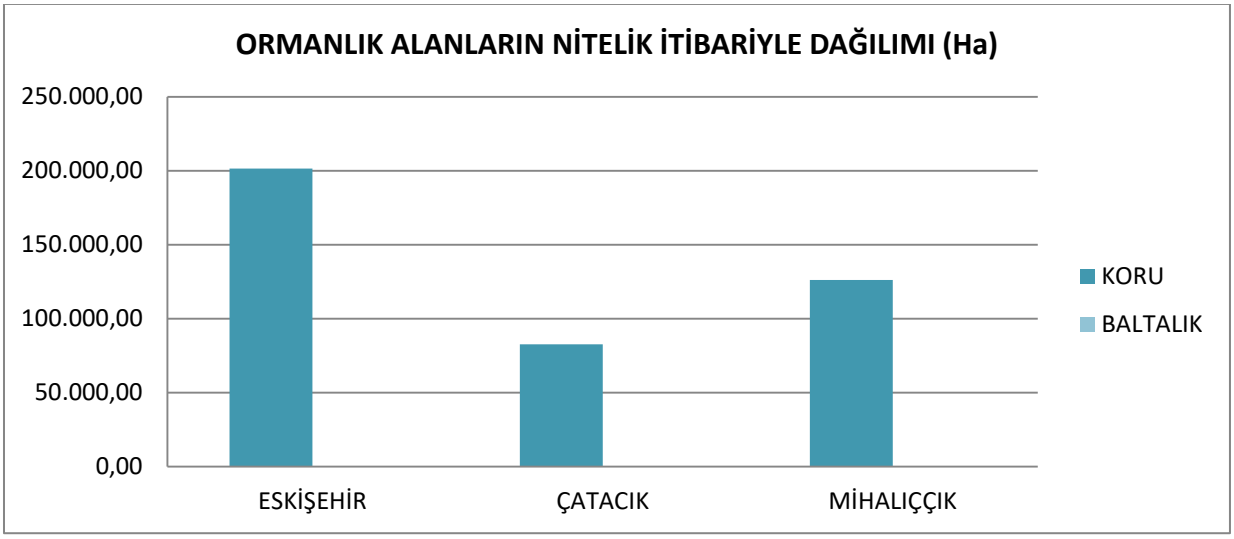

14.5. Eskişehir İli Orman Envanteri

ESKİŞEHİR İLİ ORMAN ENVANTERİ (Ha) (2016 Yılı)							
İŞLETME	KORU			BALTALIK			TOPLAM
	PRODÜKTÜF	BOZUK	TOPLAM	NORMAL	BOZUK	TOPLAM	
ESKİŞEHİR	120.124,5	81.215,1	201.339,6	0	0	0	201.339,6
ÇATACIK	48.839	33.827,1	82.666,1	0	0	0	82.666,1
MİHALIÇÇIK	67.904,5	58.146,8	126.051,3	0	0	0	126.051,3
TOPLAM	236.868	173.189	410.057	0	0	0	410.057

*Kaynak: Orman Bölge Müdürlüğü

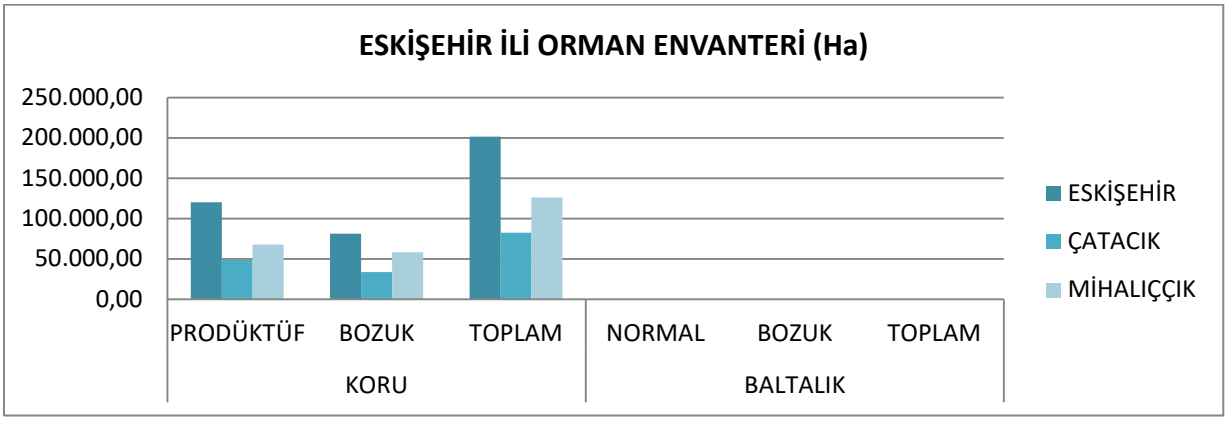

14.6. Koru Ormanlarının Ağaç Türlerine Göre Dağılımı

KORU ORMANLARININ AĞAÇ TÜRLERİNE GÖRE DAĞILIMI (m^3) (2016)				
AĞAÇ TÜRÜ	PRODÜKTİF KORU	BOZUK KORU	PRODÜKTİF BALTALIK	BOZUK BALTALIK
Karaçam	14.520.297	455.028	0	0
Kızılçam	1.579.160	105.689	0	0
Sarıçam	1.676.221	1.192	0	0
Kayın	35.242	-	0	0
Kavak	8.897		0	0
Meşe	688.330	624.167	0	0
Ardıç	358.318	315.043	0	0
Sedir	6.333	-	0	0
TOPLAM	18.872.798	1.501.119	0	0

*Kaynak: Orman Bölge Müdürlüğü

PRODÜKTİF: *Üretken, verimli.*

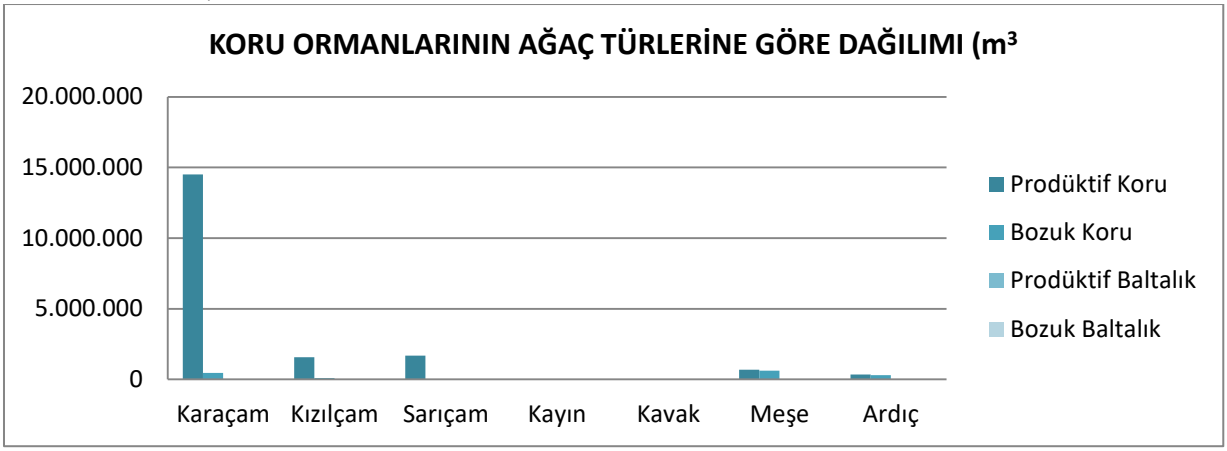

14.7. Ağaçlandırma Durumu

AĞAÇLANDIRMA DURUMU					
	BİRİM	2013	2014	2015	2016
Toplam Ağaçlandırılan Alan	Hektar	1.414	9.360	3.265	3.118
Dikilen Fidan	Adet	383.840	7.147.000	2.771.000	3.599.049

*Kaynak: Orman Bölge Müdürlüğü

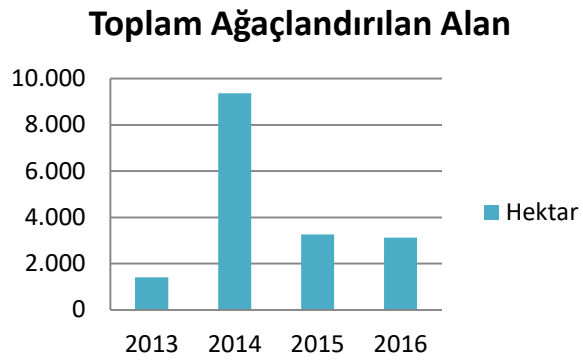

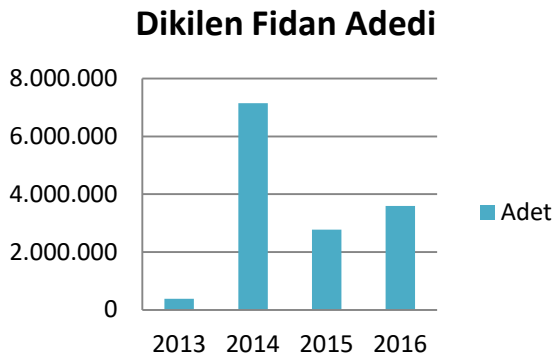

14.8. Orman Ürünleri Üretimi

ORMAN ÜRÜNLERİ ÜRETİM MİKTARI					
ÜRÜN TÜRÜ	BİRİM	2013	2014	2015	2016
Tomruk	m^3	24.949	18.087	38.950	45.391
Maden Direği	m^3	7.581	5.361	10.785	9.883
Tel Direği	m^3	1.792	1.377	1.761	453
Sanayi Odunu	m^3	1.495	1.079	2.969	2.927
Kâğıtlık Odun	m^3	23.815	27.775	31.486	39.813
Lif Yonga Odunu	m^3	48.723	79.717	87.935	96.860
Yakacak odun	Ster	113.967	30.717	77.803	93.448
Sırık	Ster	815	595	213	277
Çubuk	-	-	-	-	-

*Kaynak: Orman Bölge Müdürlüğü

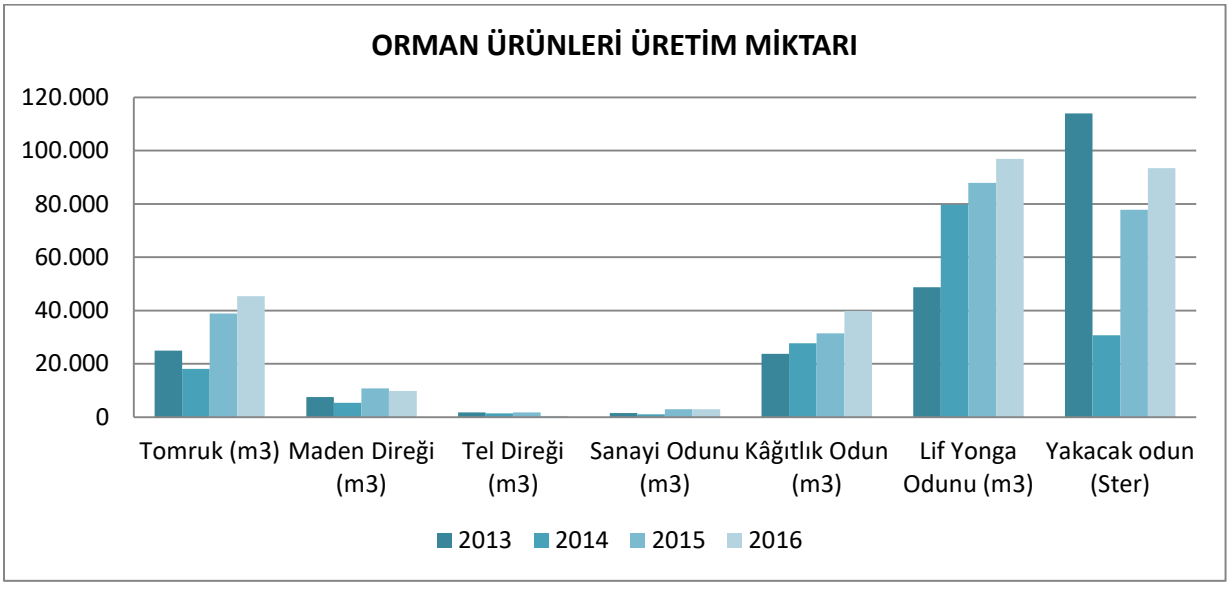

15. TARIM

15. TARIM 296
15.1. Eskişehir İli Arazi Dağılımı 298
15.2. Sulu Kıraç Arazi Kullanımı 298
15.3. İşlenen Tarım Alanları Dağılımı 299
15.4. Örtü Altı Varlıkları 299
15.5. Arazi Kullanma Kabiliyet Sınıfları 300
15.6. Arazilerin Eğim Durumu 300
15.7. İlçeler İtibariyle Tarım Alanları Dağılımı 301
15.8. Çiftçi Kayıt Sistemi 302
15.9. Tarla Bitkileri Üretimi 303
15.10. Açıkta Sebze Üretimi 303
15.11. Organik Tarım Üretimi 304
15.12. Meyve Üretimi 305
15.13. Besi Hayvanı Varlığı 305
15.14. Hayvansal ve Su Ürünleri Üretimi 307
15.15. Tarımsal İşletmeler 308
15.16. Tarımsal Kooperatifler ve Birlikler 309

- Eskişehir'de 1.401.370 hektarlık arazinin % 42'si tarım arazisidir. Tarım arazisinin % 61'i tarla arazisidir.
- Eskişehir arazisinin %20,3'ü I.sınıf arazidir.
- Eskişehir ili, ilçeler itibariyle tarım alanlarının dağılımında 1.sırada Sivrihisar ilçesi bulunmaktadır.
- Tarla bitkilerinin üretiminde şekerpancarı 1., buğday 2. sıradadır.
- Açıkta sebze üretiminde soğan 1. sıradadır.
- Eskişehir'de en çok üretilen meyve Elma ve Kirazdır.
- Besi hayvancılığında 2016 yılı itibariyle 765.014 küçükbaş, 131.459 büyükbaş vardır.

15.1. Eskişehir İli Arazi Dağılımı

ARAZİ DAĞILIMI		
ARAZİNİN CİNSİ	**ALAN (Hektar)**	**ORAN (%)**
Tarım Arazisi	581.776	41,51
Orman Arazisi	410.057	29,26
Çayır Mera Arazisi	325.851	23,25
Su Yüzeyi (Göl-Gölet-Baraj)	3.735	0,27
Tarım Dışı Arazı	79.951	5,71
TOPLAM	**1.401.370**	**100**

*Kaynak: İl Gıda, Tarım ve Hayvancılık Müdürlüğü

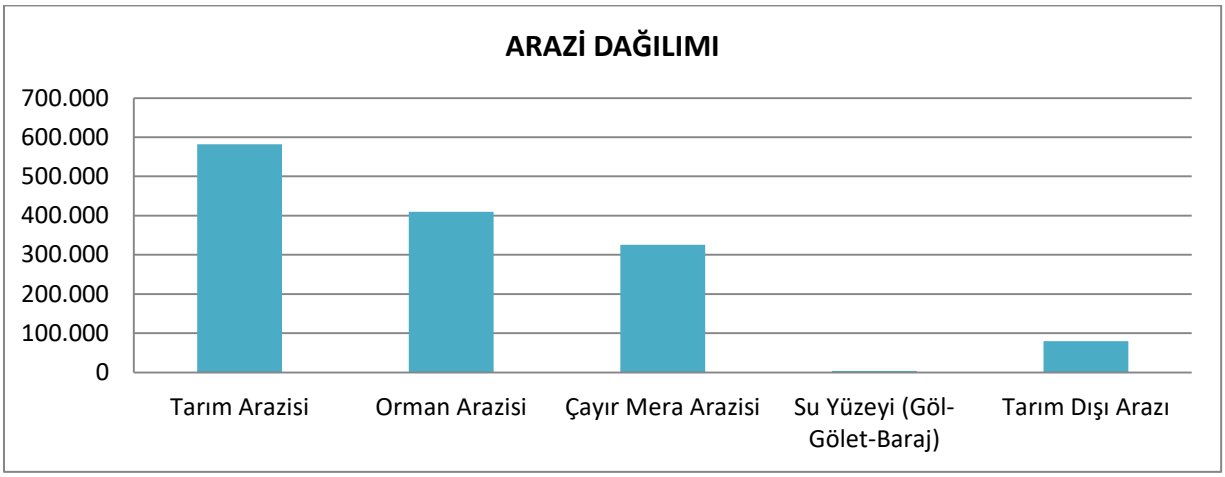

15.2. Sulu Kıraç Arazi Kullanımı

SULU KIRAÇ ARAZİ DAĞILIMI			
ARAZİNİN CİNSİ		**ALAN (Hektar)**	**ORAN (%)**
Kıraç Alan		426.171	73,25
Sulu Tarım Yapılan Arazi	Sulanan	155.605	26,75
	Sulanmayan	-	-
	Toplam Tarım Alanı	**581.776**	**100**

*Kaynak: İl Gıda, Tarım ve Hayvancılık Müdürlüğü

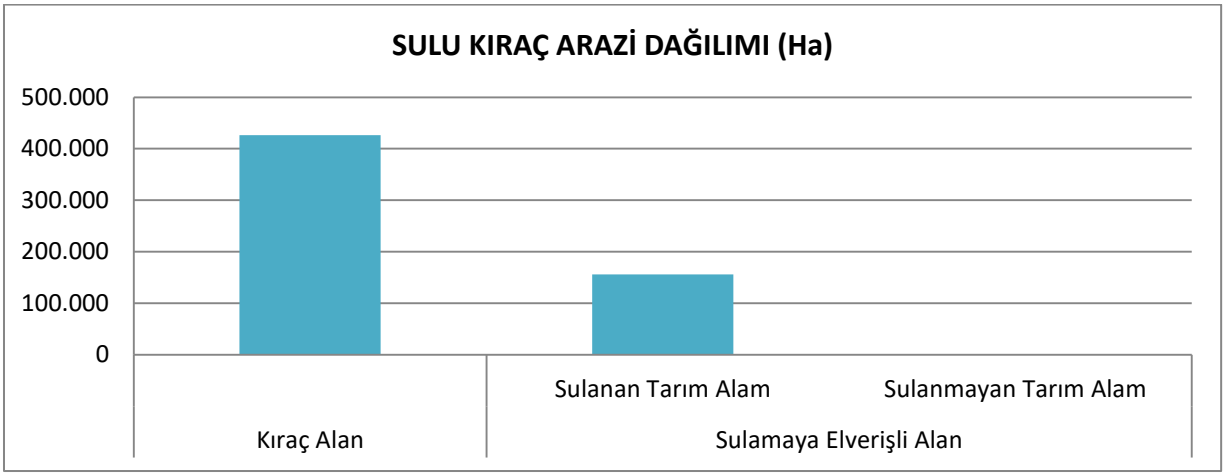

15.3. İşlenen Tarım Alanları Dağılımı

TARIMSAL ARAZİ KULLANIMI (2016)			
ARAZİNİN CİNSİ		**ALAN (Hektar)**	**ORAN (%)**
Tarla		355.065	61,03%
Meyve	Zeytin	196	0,03%
	Bağ	743	0,13%
	Diğer	3.274	0,56%
	Toplam	4.213	0,72%
Sebze		11.373	1,95%
Nadas		201.380	34,61%
Terkedilen Alan		9.745	1,68%
	TOPLAM	**581.776**	**100,00%**

*Kaynak: İl Gıda, Tarım ve Hayvancılık Müdürlüğü

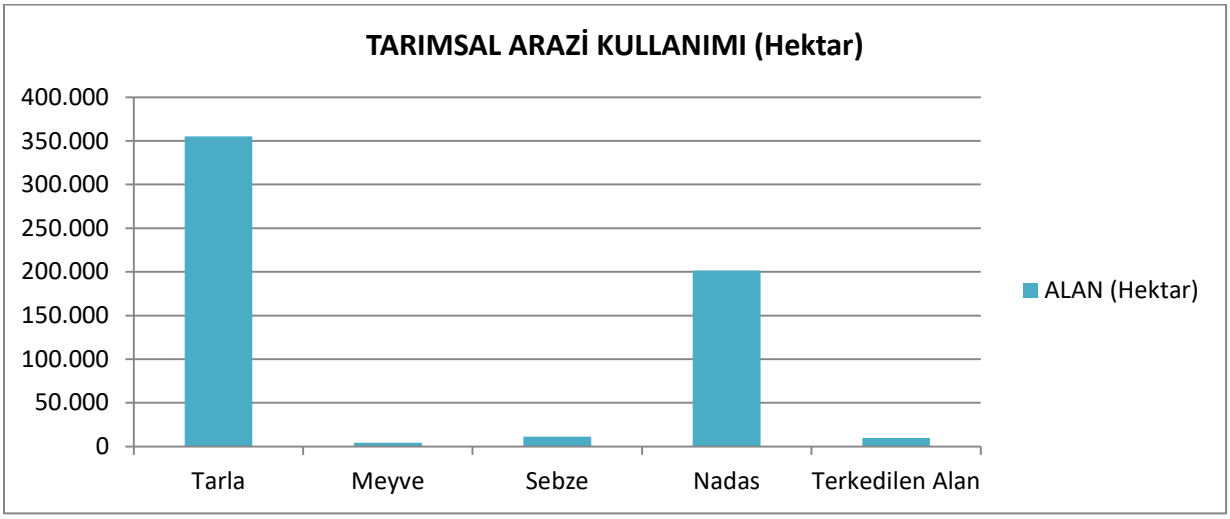

15.4. Örtü Altı Varlıkları

ÖRTÜ ALTI VARLIKLARI			
Cam Sera (dekar)	**Plastik Sera (dekar)**	**Yüksek Tünel (dekar)**	**Toplam Alan (dekar)**
3	2.548	553	3.104

*Kaynak: İl Gıda, Tarım ve Hayvancılık Müdürlüğü

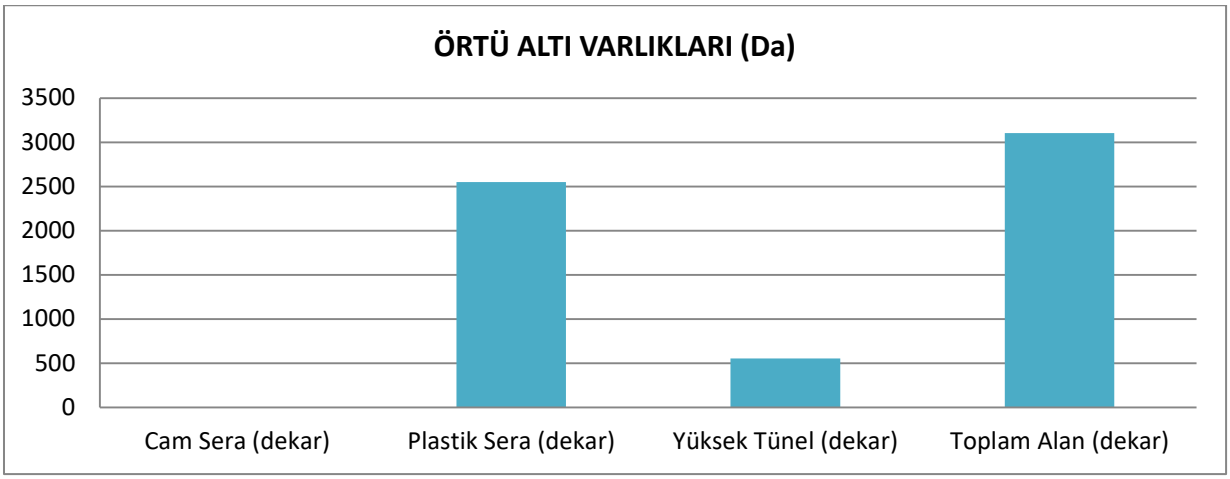

15.5. Arazi Kullanma Kabiliyet Sınıfları

ARAZİ KULLANMA KABİLİYET SINIFLARI		
SINIFI	**GENİŞLİK (Ha)**	**ORAN (%)**
I. Sınıf Araziler	118.085	20,30%
II. Sınıf Araziler	186.208	32,01%
III. Sınıf Araziler	136.271	23,42%
IV. Sınıf Araziler	108.012	18,57%
TOPLAM (I+II+III+IV)	**548.576**	**94,29%**
V. Sınıf Araziler	426	0,07%
VI. Sınıf Araziler	31.628	5,44%
VII. Sınıf Araziler	1.146	0,20%
VIII. Sınıf Araziler	0	0,00%
TOPLAM	**581.776**	**100,00%**

*Kaynak: İl Gıda, Tarım ve Hayvancılık Müdürlüğü

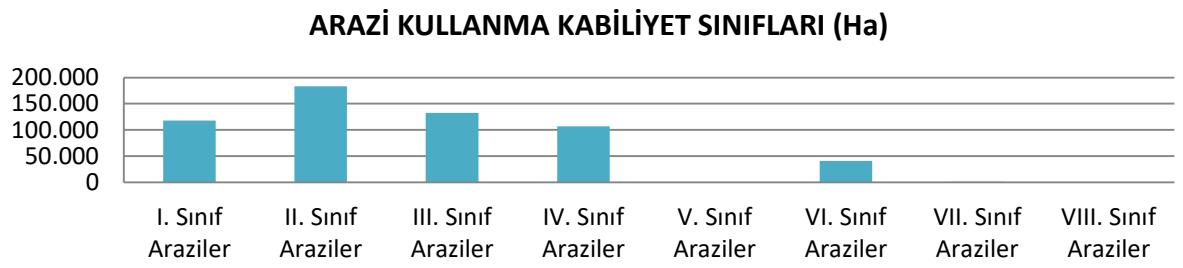

15.6. Arazilerin Eğim Durumu

ARAZİLERİN EĞİM DURUMU		
EĞİM TÜRÜ	**ALAN (Hektar)**	**%**
Düz Eğimli	196.008	15,10%
Hafif Eğimli	209.935	16,17%
Orta Eğimli	312.552	24,08%
Dik Eğimli	283.909	21,87%
Çok Dik Eğimli	246.520	18,99%
Sarp	49.099	3,78%
TOPLAM	**1.298.023**	**100,00%**

*Kaynak: İl Gıda, Tarım ve Hayvancılık Müdürlüğü

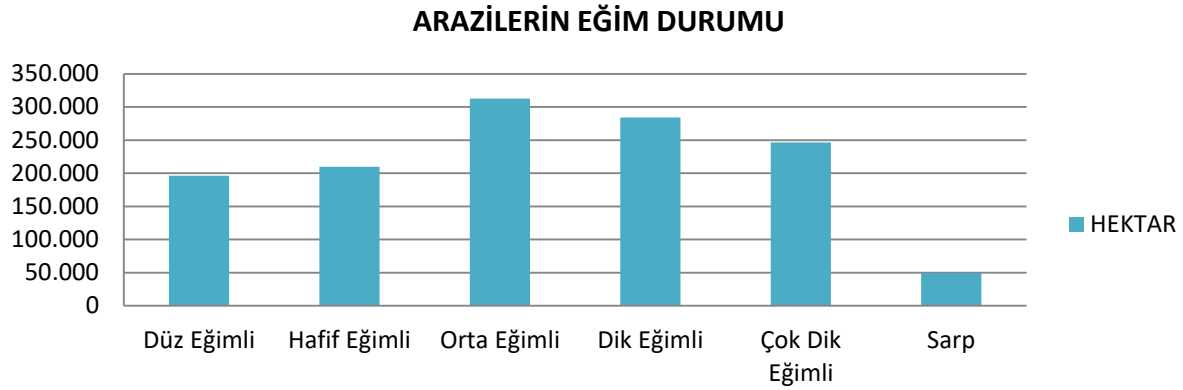

15.7. İlçeler İtibariyle Tarım Alanları Dağılımı

TARIMSAL ALANLARIN İLÇELERE DAĞILIMI (Da) (2016)										
İlçe	Sebze	Meyve			Tarla	Nadas	Örtü Altı	Süs Bitkileri	Tarım Dışı Alanı	Arazi Toplamı
		Zeytin	Bağ	Diğer						
Alpu	13.250	0	40	1.090	290.446	139.553	0	0	10.000	454.379
Beylikova	2.281	0	0	289	184.136	58.294	0	0	500	245.500
Çifteler	16.934	0	50	537	433.981	156.942	0	0	293	608.737
Günyüzü	9.486	0	500	570	165.493	168.002	3	0	1.500	345.554
Han	0	0	0	364	35.393	57.690	0	0	10.250	103.697
İnönü	348	0	0	346	104.488	27.715	0	0	0	132.897
Mahmudiye	6.236	0	0	4.517	290.506	121.091	80	0	8.000	430.430
Mihalgazi	3.198	312	160	581	278	53	1.450	0	14.340	20.372
Mihalıççık	7.632	0	300	11.209	254.735	130.310	0	0	20.000	424.186
Odunpazarı	7.774	0	0	598	306.781	149.808	8	1	1.000	465.970
Sarıcakaya	14.312	1.650	3.228	1.567	5.811	3.302	1.304	0	9.566	40.740
Seyitgazi	6.500	0	0	1.768	400.767	204.732	0	0	5.000	618.767
Sivrihisar	11.485	0	2.820	5.892	738.822	633.449	0	0	4.500	1.396.968
Tepebaşı	11.184	0	330	3.406	338.996	162.857	259	33	12.500	529.565
Toplam	110.620	1.962	7.428	32.734	3.550.633	2.013.798	3.104	34	97.449	5.817.762

*Kaynak: İl Gıda, Tarım ve Hayvancılık Müdürlüğü

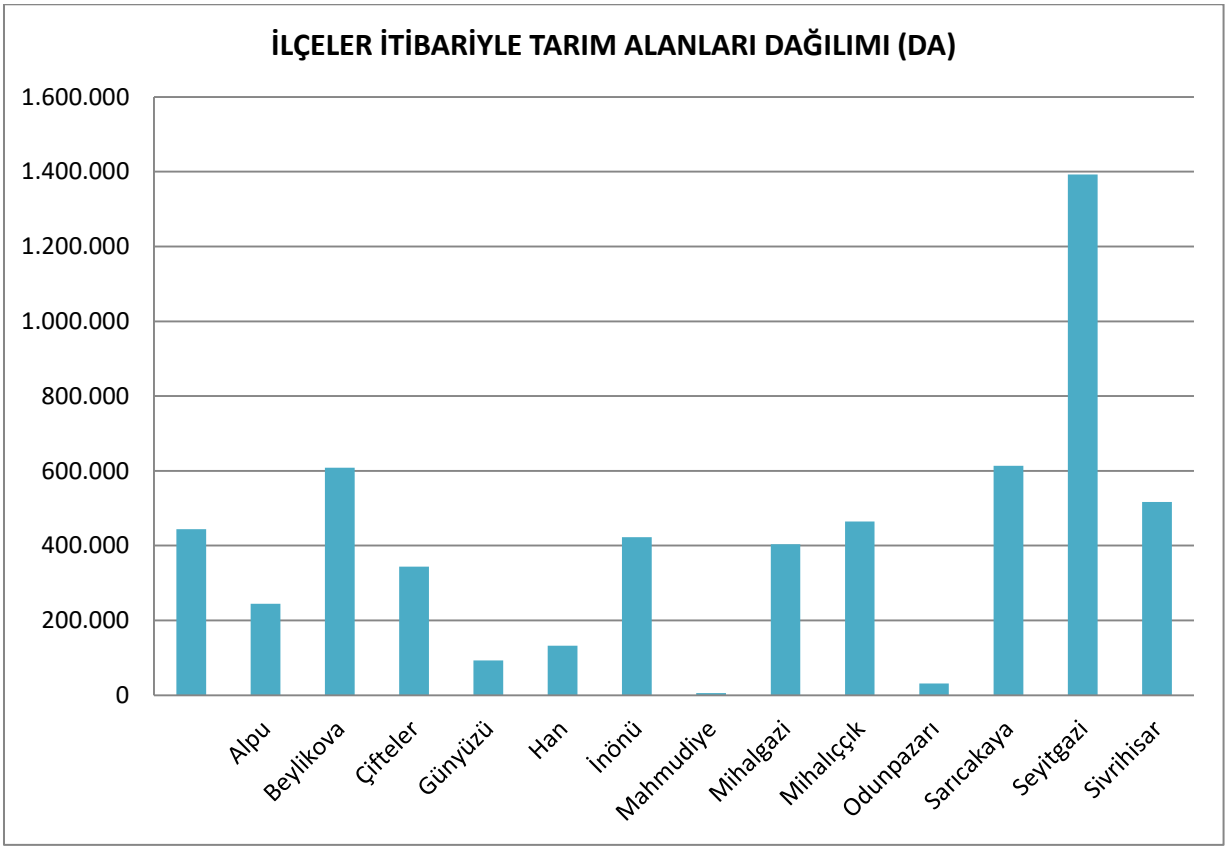

15.8. Çiftçi Kayıt Sistemi

ÇKS'YE KAYITLI ÇİFTÇİ SAYISI						
2010	**2011**	**2012**	**2013**	**2014**	**2015**	**2016**
29.822	29.113	27.880	26.978	27.300	26.126	24.837

*Kaynak: İl Gıda, Tarım ve Hayvancılık Müdürlüğü

ÇKS BAŞVURULAN İLÇE DAĞILIMI (2016)			
İLÇE	**Çiftçi Sayısı**	**Desteklenen Alan (da)**	**Ortalama işletme Büyüklüğü (da)**
Alpu	1.908	321.484,26	168,49
Beylikova	1.386	199.429,36	143,89
Çifteler	2.418	445.005,29	184,04
Günyüzü	1.598	148.064,99	92,66
Han	598	40.425,74	67,60
İnönü	871	78.641,97	90,29
Mahmudiye	1.555	337.219,08	216,86
Mihalgazi	276	2.132,36	7,73
Mihalıççık	1.561	175.189,28	112,23
Odunpazarı	1.729	288.569,42	166,90
Sarıcakaya	567	13.112,43	23,13
Seyitgazi	2.553	329.051,93	128,89
Sivrihisar	5.900	889.766,94	159,17
Tepebaşı	2.114	234.852,88	111,09
TOPLAM	**24.724**	**3.502.945,92**	**141,68**

*Kaynak: İl Gıda, Tarım ve Hayvancılık Müdürlüğü

ÇKS İŞLETME BÜYÜKLÜKLERİ (2016)				
	İŞLETME		**ARAZİ**	
İŞLETME BÜYÜKLÜĞÜ (DEKAR)	**SAYISI**	**ORANI**	**MİKTARI (DEKAR)**	**ORANI**
5'denAz	423	1,71%	1.265,69	0,04%
5-10	593	2,40%	4.486,53	0,13%
10-50	6.690	27,06%	200.786,20	5,73%
50-100	6.055	24,49%	441.314,47	12,60%
100-150	3.514	14,21%	431.656,59	12,32%
100-200	2.258	9,13%	390.629,40	11,15%
200-250	1.480	5,99%	330.340,18	9,43%
250-300	932	3,77%	254.650,97	7,27%
300-350	633	2,56%	205.044,08	5,85%
350-500	1.173	4,74%	486.010,91	13,87%
500-700	632	2,56%	377.958,97	10,79%
750-1000	201	0,81%	171.089,57	4,88%
1000-1500	104	0,42%	122.252,81	3,49%
1500-2000	22	0,09%	36.440,40	1,04%
2000-3000	8	0,03%	18.655,48	0,53%
3000-5000	4	0,02%	15.336,28	0,44%
5000 Dekardan Büyük	2	0,01%	15.027,39	0,43%
TOPLAM	**24.724**	**100,00%**	**3.502.945,92**	**100,00%**

15.9. Tarla Bitkileri Üretimi

TAHILLAR (2016)		
Ürün	**Ekilen Alan (Da)**	**Üretim (Ton)**
Arpa (Biralık)	5.114	1.970
Arpa (Diğer)	1.003.110	284.945
Buğday (Diğer)	1.829.426	575.430
Buğday (Durum)	12.733	5.358
Çavdar	70.287	23.565
Mısır (Dane)	33.203	32.488
Tritikale (Dane)	4.100	1.197
Yulaf (Dane)	35.531	7.551

*Kaynak: İl Gıda, Tarım ve Hayvancılık Müdürlüğü

ENDÜSTRİ BİTKİLERİ (2016)		
Ürün	**Ekilen Alan (Da)**	**Üretim (Ton)**
Şeker Pancarı	212.942	1.238.296

*Kaynak: İl Gıda, Tarım ve Hayvancılık Müdürlüğü

YAĞLI TOHUMLU BİTKİLER (2016)		
Ürün	**Ekilen Alan (Da)**	**Üretim (Ton)**
Aspir	5.114	1.970
Ayçiçeği (Çerezlik)	19.058	4.306
Ayçiçeği (Yağlık)	80.628	26.247
Haşhaş (Tohum)	10.300	680
Kolza (Kanola)	0	0

*Kaynak: İl Gıda, Tarım ve Hayvancılık Müdürlüğü

YEM BİTKİLERİ (2016)		
Ürün	**Ekilen Alan (Da)**	**Üretim (Ton)**
Fiğ (Yeşil Ot)	43.669	44.327
Hayvan Pancarı	335	1.520
Korunga (Yeşil Ot)	1.493	1.832
Mısır (Silajlık)	41.048	208.984
Tritikale (Yeşil Ot)	197	176
Yonca (Yeşil Ot)	70.204	240.386
Burçak	30	6

*Kaynak: İl Gıda, Tarım ve Hayvancılık Müdürlüğü

BAKLAGİLLER (2016)		
Ürün	**Ekilen Alan (Da)**	**Üretim (Ton)**
Fasulye	2.950	487
Mercimek	949	94
Nohut	58.377	5.946

*Kaynak: İl Gıda, Tarım ve Hayvancılık Müdürlüğü

15.10. Açıkta Sebze Üretimi

KÖK VE YUMRU SEBZELER (2016)		
Ürün	**Ekilen Alan (Da)**	**Üretim (Ton)**
Soğan (Taze)	2.750	7.445
Soğan (Kuru)	38.008	156.105
Sarımsak	111	128
Pırasa	415	1.415
Havuç	575	1.191
Turp	185	452
Patates	15.750	49.492

*Kaynak: İl Gıda, Tarım ve Hayvancılık Müdürlüğü

MEYVESİ İÇİN YETİŞTİRİLEN SEBZELER (2016)		
Ürün	**Ekilen Alan (Da)**	**Üretim (Ton)**
Domates (Sofralık)	11.121	63.889
Domates (Salçalık)	430	1.677
Hıyar (Sofralık)	3.801	28.893
Hıyar (Turşuluk)	1.705	5.944
Biber (Salçalık)	405	1.542
Biber (Dolmalık)	678	2.056
Biber (Sivri)	1.406	4.669
Patlıcan	1.360	5.021
Kabak (Sakız)	885	2.650
Balkabağı	2.361	5.143
Kabak (Çerezlik)	18.926	1.842
Bezelye (Taze)	10.191	8.364
Fasulye (Taze)	2.675	3.370
Kavun	5.701	13.038
Karpuz	3.699	10.559

*Kaynak: İl Gıda, Tarım ve Hayvancılık Müdürlüğü

DİĞER SEBZELER (2016)		
Ürün	**Ekilen Alan (Da)**	**Üretim (Ton)**
Karnabahar	470	1.274
Brokoli	1.160	2.881
Lahana	1.124	2.894
Marul (Kıvırcık)	4.404	9.998
Marul (Göbekli)	1.401	4.278
Marul (Aysberg)	426	1.084
Ispanak	2.875	3.494
Semizotu	682	1.748
Maydanoz	1.986	2.836
Roka	3.806	6.548
Tere	1.208	1.695
Dereotu	383	305

*Kaynak: İl Gıda, Tarım ve Hayvancılık Müdürlüğü

15.11. Organik Tarım Üretimi

ORGANİK TARIM ÜRETİMİ (2016)				
Çiftçi Sayısı	**YETİŞTİRİLEN ÜRÜN**			
	Sebze-Meyve (Dekar)	**Bağ (Dekar)**	**Tarla (Dekar)**	**Hayvancılık (Baş)**
13	2.985,46	99	2.252,081	0

*Kaynak: İl Gıda, Tarım ve Hayvancılık Müdürlüğü

15.12. Meyve Üretimi

MEYVE ÜRERİMİ (2016)						
Ürün Adı	Toplu Meyvelik Alanı (da)	Üretim (ton/yıl)	Ağaç Başına Ortalama Yerim (Kg)	Meyve Veren Ağaç Sayısı	Meyve Vermeyen Ağaç Sayısı	Toplam Ağaç Sayısı
Elma (Golden)	896	715	22	32.809	7.849	40.658
Elma (Starking)	1.285	893	20	4.4751	8.353	53.104
Elma (Amasya)	864	120	21	5.847	1.754	7.601
Elma (Grannysmith)	245	112	20	5.645	4.670	10.315
Elma (Diğer)	3.837	638	19	32.894	265.611	298.505
Armut	278	543	17	31.083	7.607	38.690
Ayva	220	152	23	6.547	1.427	7.974
Şeftali	106	148	20	7.450	3.450	10.900
Erik	299	546	21	25.720	4.535	30.255
Kayısı	62	243	16	15.016	2.834	17.850
Kiraz	8.181	9.999	29	343.250	139.898	483.148
Vişne	218	445	16	27.298	3.211	30.509
Ceviz	7.372	464	14	32.673	60.763	93.436
Badem	1.971	826	10	80.789	21.198	101.987
Zeytin (Sofralık)	1.962	130	4	33.250	37.500	7.0750
Nar	1.080	761	13	59.550	12.545	72.095
Üzüm	7.428	2.781	7	371.400	0	371.400
Çilek	53	38	0	0	0	0
Dut	102	378	25	15.310	977	16.287
İncir	60	51	15	3.400	465	3.865
A.Fıstığı	51	14	5	2.740	360	3.100

*Kaynak: İl Gıda, Tarım ve Hayvancılık Müdürlüğü

15.13. Besi Hayvanı Varlığı

KÜÇÜKBAŞ HAYVAN VARLIĞI (Baş)				
Hayvanın Cinsi	2013	2014	2015	2016
Koyun	584.795	601.774	693.412	651.410
Keçi	90.521	102.344	114.980	113.604
TOPLAM	675.316	704.118	808.392	765.014

*Kaynak: İl Gıda, Tarım ve Hayvancılık Müdürlüğü

BÜYÜKBAŞ HAYVAN VARLIĞI (Baş)				
Hayvanın Cinsi	2013	2014	2015	2016
Sığır-Saf Kültür	69.736	70.273	72.815	75.330
Sığır - Kültür Melezi	39.772	35.319	34.888	38.317
Sığır - Yerli - Diğer	12.826	20.756	20.438	17.505
Manda	327	430	325	307
TOPLAM	122.661	126.778	128.466	131.459

*Kaynak: İl Gıda, Tarım ve Hayvancılık Müdürlüğü

HAYVANLARIN IRKLARINA GÖRE DAĞILIMI (2016)			
KOYUN	Anadolu Merinosu		424.908
	Ramlıç		30.799
	Pırlak		19.713
	Kıvırcık		41.536
	Dağlıç		3.417
	Akkaraman		2.350
	Diğer		23.306
	Toplam		**546.029**
KEÇİ	Kıl		104.255
	Tiftik		13.042
	Diğer		9.225
	Toplam		**126.522**
BÜYÜKBAŞ	**Kültür Irkı**	Holstein	60.069
		Montofon	41.776
		Simental	27.522
		Diğer Kültür Irkları	2.350
	Yerli		9.977
	Manda		394
	Toplam		**142.088**

*Kaynak: İl Gıda, Tarım ve Hayvancılık Müdürlüğü

KANATLI VARLIĞI				
Hayvanın Cinsi	**2013**	**2014**	**2015**	**2016**
Yumurtacı Tavuk	1.179.168	1.184.656	1.136.324	1.655.588
Etçi (Broiler) Tavuk	3.222.635	3.479.985	3.124.100	2.662.000
Hindi	60.593	59.074	58.700	55.893
Ördek	3.480	3.243	3.343	4.432
Kaz	11.882	11.347	11.456	13.056
Damızlık Tavuk				1.149.815
Köy Tavukları				123.250
TOPLAM	**4.477.758**	**4.738.305**	**4.333.923**	**5.664.034**

*Kaynak: İl Gıda, Tarım ve Hayvancılık Müdürlüğü

ARI VARLIĞI				
Hayvanın Cinsi	**2013**	**2014**	**2015**	**2016**
Fenni Kovan	16.399	16.868	17.674	20.196
Kara Kovan	609	607	987	798
TOPLAM	**17.008**	**17.475**	**18.661**	**20.994**

*Kaynak: İl Gıda, Tarım ve Hayvancılık Müdürlüğü

SAFKAN ve YARIŞ ATI VARLIĞI (2016)											
	AYGIR		**KISRAK**		**2016 TAYI**		**2015 TAYI**		**2 YAŞLI TAY**		**TOPLAM**
	İNG.	**ARAP**	**İNG**	**ARAP**	**İNG**	**ARAP**	**İNG**	**ARAP**	**İNG**	**ARAP**	
Safkan	6	44	100	450	70	290	70	295	101	1.099	1.800

*Kaynak: İl Gıda, Tarım ve Hayvancılık Müdürlüğü

TEK TIRNAKLI VARLIĞI				
Hayvanın Cinsi	**2013**	**2014**	**2015**	**2016**
At	2.241	2.825	2.370	2.796
Katır	143	127	126	151
Eşek	3.531	3.376	3.347	3.378
TOPLAM	**5.915**	**6.328**	**5.843**	**6.325**

*Kaynak: İl Gıda, Tarım ve Hayvancılık Müdürlüğü

15.14. Hayvansal ve Su Ürünleri Üretimi

SÜT ÜRETİMİ (2016)		
Hayvanın Türü	**Sağmal Hayvan Sayısı (baş)**	**Süt Üretim Miktarı (ton)**
Manda	114	121.894
Sığır	54.486	181.734,60
Keçi	35.712	3.084,96
Koyun	305.160	15.543,53
TOPLAM	**395.472**	**322.257,09**

*Kaynak: İl Gıda, Tarım ve Hayvancılık Müdürlüğü

SÜT ÜRETİMİ (TON)					
2011	**2012**	**2013**	**2014**	**2015**	**2016**
167.808,40	172.390,26	182.747,59	185.022,77	188.685,44	322.257,09

*Kaynak: İl Gıda, Tarım ve Hayvancılık Müdürlüğü

ET ÜRETİMİ (TON)						
	2011	**2012**	**2013**	**2014**	**2015**	**2016**
Kırmızı Et	6.700	9.500	10.000	10.500	11.000	8.345
Beyaz Et	29.000	30.000	29.000	30.000	30.000	61.587

*Kaynak: İl Gıda, Tarım ve Hayvancılık Müdürlüğü

YUMURTA ÜRETİMİ (MİLYON ADET)					
2011	**2012**	**2013**	**2014**	**2015**	**2016**
282	286	174	192	185	354

*Kaynak: İl Gıda, Tarım ve Hayvancılık Müdürlüğü

YAPAĞI ÜRETİMİ (TON)					
2011	**2012**	**2013**	**2014**	**2015**	**2016**
1.453,24	1.531,41	1.713,09	1.808,00	2.106,11	630

*Kaynak: İl Gıda, Tarım ve Hayvancılık Müdürlüğü

BAL ÜRETİMİ (TON)					
2011	**2012**	**2013**	**2014**	**2015**	**2016**
179,19	159,40	134,97	113,40	233,98	153,26

*Kaynak: İl Gıda, Tarım ve Hayvancılık Müdürlüğü

SU ÜRÜNLERİ ÜRETİMİ (TON)					
2011	**2012**	**2013**	**2014**	**2015**	**2016**
14,3	16,5	463,6	530,8	467,6	489,8

*Kaynak: İl Gıda, Tarım ve Hayvancılık Müdürlüğü

KEÇİ KILI - TİFTİK ÜRETİMİ (TON)					
2011	**2012**	**2013**	**2014**	**2015**	**2016**
53,20	52,68	72,75	74,63	78,30	33,73

*Kaynak: İl Gıda, Tarım ve Hayvancılık Müdürlüğü

YAŞ KOZA ÜRETİMİ (TON)					
2011	**2012**	**2013**	**2014**	**2015**	**2016**
7	6	4	4	3	3

*Kaynak: İl Gıda, Tarım ve Hayvancılık Müdürlüğü

15.15. Tarımsal İşletmeler

İŞLETME VARLIKLARI (2016)	
Küçükbaş İşletme Sayısı	4.951
Büyükbaş İşletme Sayısı	9.226
Kuluçkahane İşletme Sayısı	3

*Kaynak: İl Gıda, Tarım ve Hayvancılık Müdürlüğü

ATÇILIK İŞLETME VARLIKLARI (2016)	
Atçılık İşletme Sayısı	70

*Kaynak: İl Gıda, Tarım ve Hayvancılık Müdürlüğü

KANATLI TİCARİ İŞLETME VARLIKLARI (2016)					
Kanatlı Türü	**Kurulu İşletme Şansı**	**Faal İşletme Sayış**	**Faal Kümes Sayısı**	**Kurulu Mevcut Kapasite (Adet/Yıl)**	**Aktif Kapasite (Adet/Yıl)**
Yumurtacı	12	12	26	1.017.950	1.01.950
Etçi	52	52	79	2.128.281	2.128.281

*Kaynak: İl Gıda, Tarım ve Hayvancılık Müdürlüğü

DAMIZLIK KANATLI İŞLETMELERİ (2016)			
	İşletme Sayısı	**Kümes Sayısı**	**Kapasite**
Damızlık Kanatlı İşletmeler	14	93	1.149.815

*Kaynak: İl Gıda, Tarım ve Hayvancılık Müdürlüğü

SU ÜRÜNLERİ YETİŞTİRİCİLİK TESİSLERİ ve KİRALANAN İSTİHSAL YERLERİ (2016)				
İlçe	**Türü**	**Köy/Mevkii**	**Kapasite (Ton/Yıl)**	**Yetiştirilen Tür**
Tepebaşı	Havuz	Aşağı Söğütönü/Köyönü	8	Alabalık
Tepebaşı	Havuz	Tekeciler Köyü/ Değirmendere	5	Alabalık
Çifteler	Havuz	Sadıroğlu/ Çatalmezar	470	Alabalık
Beylikova	Havuz	Okçu/ Okçuözü	25	Alabalık
Çifteler	Havuz	Sakaryabaşı/ Kırgız Göleti	60+5	Alabalık+Mersin Balığı
Seyitgazi	Yarı Entansif	Yapıldak Köyü/ Yapıldak Göleti	5	Sazan
Mihalıççık	Yarı Entansif	Sekiören Köyü/ Sekiören Göleti	5	Sazan
Tepebaşı	Yarı Entansif	Yukarı Kartal Köyü/ Yukarı Kartal Göleti	5	Sazan
Han	Yarı Entansif	Erten Mahallesi/ Hanköy Göleti	5	Sazan
İnönü	İstihsal	Dereyalak Köyü/ Aşağıkuzfındık Baraj Gölü	3+2+2	Sazan+Siraz+Kerevit
Seyitgazi	İstihsal	Çatören Baraj Gölü	2,5+2,5	Sazan+Havuz Balığı
Alpu	İstihsal	Yenice Köyü/ Yenice Baraj Gölü	3+2+1	Sazan+Havuz B.+Y.Balığı

*Kaynak: İl Gıda, Tarım ve Hayvancılık Müdürlüğü

YAŞ KOZA İŞLEMLERİ				
Yıl	**Köy Sayısı**	**Hane Sayısı**	**Acılan Kutu Sayısı**	**Yaş Koza (kg)**
2009	16	155	339	9.896
2010	14	112	271	6.922
2011	13	93	237	7.039
2012	13	87	194	5.933
2013	13	71	153	4.480
2014	13	55	67	3.684
2015	14	61	133	3.000
2016	13	46	115	3.170

*Kaynak: İl Gıda, Tarım ve Hayvancılık Müdürlüğü

15.16. Tarımsal Kooperatifler ve Birlikler

KOOPERATİF SAYILARI					
KOOPERATİF TÜRÜ	**2012**	**2013**	**2014**	**2015**	**2016**
Pancar Ekicileri	1	1	1	1	1
Sulama	105	111	103	106	107
Tarımsal Kalkınma	70	72	61	60	58
Su Ürünleri	6	6	4	4	3

*Kaynak: İl Gıda, Tarım ve Hayvancılık Müdürlüğü

İLİMİZDE FAALİYETTE BULUNAN TARIMSAL AMAÇLI KOOPERATİFLER (2016)		
KOOPERTATIFIN TÜRÜ	**SAYISI**	**ORTAK SAYISI**
Pancar Ekicileri	1	71.277
Sulama	107	7.238
Tarımsal Kalkınma	58	6.610
Su ürünleri	3	58
TOPLAM	**169**	**85.183**

*Kaynak: İl Gıda, Tarım ve Hayvancılık Müdürlüğü

KOOPERATİF BİRLİKLERİ				
2012	**2013**	**2014**	**2015**	**2016**
10	10	10	10	15

*Kaynak: İl Gıda, Tarım ve Hayvancılık Müdürlüğü

BİRLİKLER (2016)		
BİRLİK ADI	**ORTAK SAYISI**	**FAALİYET KONUSU**
Eskişehir-Bilecik-Kütahya Sulama Kooperatifler Birliği	45	Sulama
Eskişehir Hayvancılık Kooperatifler Bölge Birliği	45	Hayvancılık

*Kaynak: İl Gıda, Tarım ve Hayvancılık Müdürlüğü

5996 SAYILI KANUNUNA GÖRE KURULAN ISLAH AMAÇLI YETİŞTİRİCİ BİRLİKLERİ (2016)	
BİRLİK ADİ	**ÜYE SAYISI**
Eskişehir Damızlık Sığır Yetiştiricileri Birliği	891
Arı ve Ana Arı Yetiştirici Birliği	209
Damızlık Koyun ve Keçi Yetiştiricileri Birliği	124
TOPLAM	**1.224**

*Kaynak: İl Gıda, Tarım ve Hayvancılık Müdürlüğü

5200 SAYILI KANUNUNA GÖRE KURULAN TARIMSAL ÜRETİCİ BİRLİKLERİ (2016)		
BİRLİK ADI	**SAYISI**	**ÜYE SAYISI**
Süt Üreticileri Birliği	6	2.007
Soğan Üreticileri Birliği	1	17
Kırmızı Et Üreticileri Birliği	1	532
Patates Üreticileri Birliği	1	87
Bal Üreticileri Birliği	1	60
TOPLAM	**10**	**2.703**

*Kaynak: İl Gıda, Tarım ve Hayvancılık Müdürlüğü

16. DOĞAL KAYNAKLAR

16.1. Eskişehir İli Maden Haritası 312
16.2. Eskişehir İli Maden Kaynakları 313
16.3. Eskişehir İli Diğer Doğal Kaynaklar.....316
16.4. Eskişehir İli Kömür Alanları 317
16.5. Jeotermal Kaynaklar 318
16.6. Radyoaktif Hammaddeler.....321

Not: Bu bölümdeki veriler MTA, Enerji ve Tabii Kaynaklar Bakanlığı Maden İşleri Genel Müdürlüğü ve Çevre ve Orman İl Müdürlüğünden alınmıştır.

- Eskişehir'de 21 adet maden kaynak türü bulunmaktadır.

- Eskişehir İl sınırları içerisinde; Mihalıççık (Koyunağılı), İnönü(İstasyon) ve Alpu(Çavlum) olmak üzere 3 adet kömür sahası-zuhurları bulunmaktadır.

- Çok ince gözenekli, yumuşak ve işlenmesi kolay bir dokuya, beyaza yakın tonlarda bir renge sahip olan Lületaşının dünyada en çok bulunduğu yer Eskişehir'dir. İlimize bağlı Sepetçi-Margı-Söğütçük, İmişehir-Türkmentokat köyünde bol miktarda bulunan lületaşı, umumiyetle pipo, sigara ağızlığı tespih, biblo ve süs eşyası imalinde kullanılır.

- Eskişehir Bor mineralleri açısından zengin yataklara sahiptir. Seyitgazi ilçesi Kırka Bucağı Sarıkaya mevkiinde boraks yatakları bulunmaktadır. Önemli boraks mineralleri kolomonit boraks, tinkal ve uleksittir. Suda çözülebilen renksiz, billursu bir maddedir.

- Eskişehir ilinde sıcaklığı 30 ^{0} C üzerinde olan 7 adet jeotermal alan bulunmaktadır.

- 1959 yılı sonlarına doğru Maden Tetkik ve Arama Genel Müdürlüğü (MTA) tarafından yapılan araştırmalar sonucunda, Eskişehir'e bağlı Sivrihisar İlçesinin kuzey batısında, Karaburhan, Kızılcaören, Karkın ve Okçu Köyleri arasında yer alan 15 km²'lik bir sahada, Toryumun yanı sıra nadir toprak elementleri, barit ve fluritde içeren armaşık yapılı yataklara rastlanmıştır.

16.1. Eskişehir İli Maden Haritası

ESKİŞEHİR İLİ MADEN HARİTASI / MINERAL MAP OF ESKİSEHİR

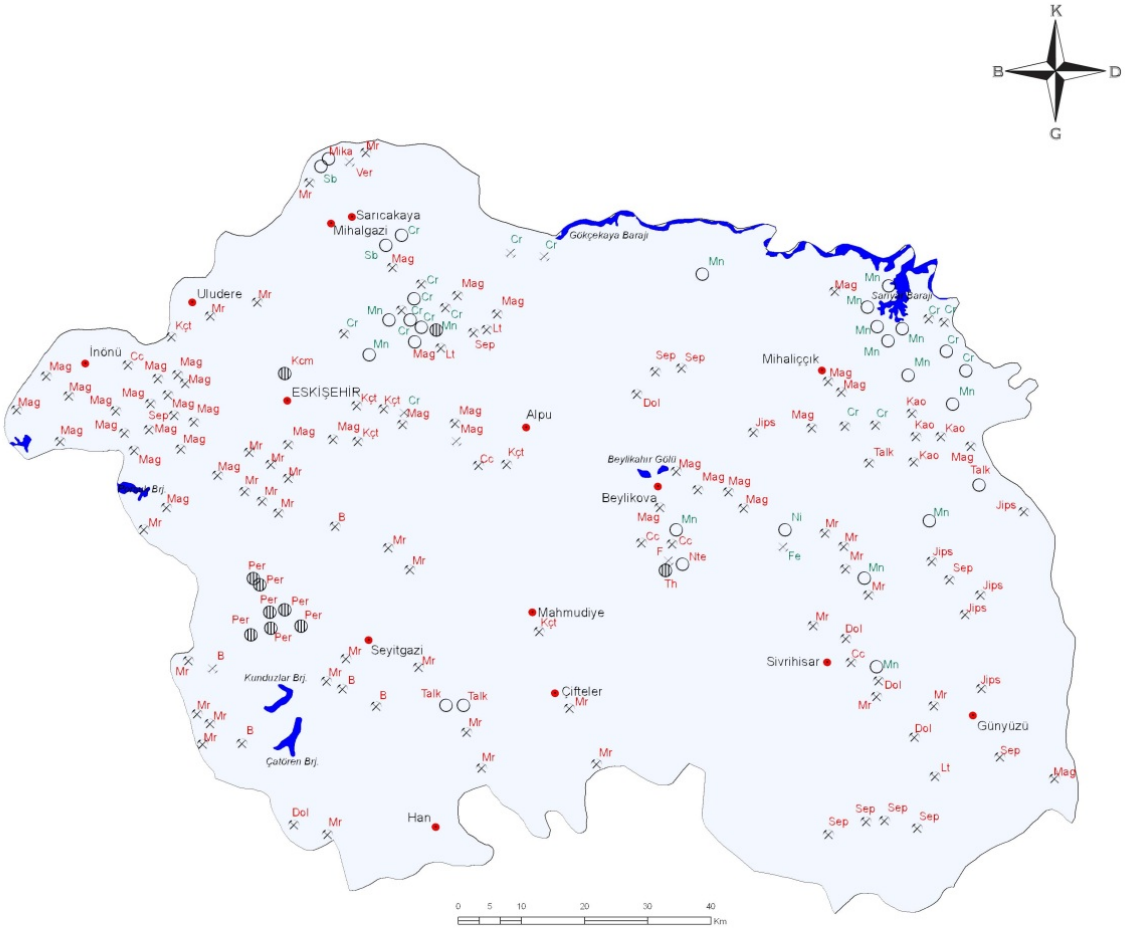

AÇIKLAMALAR / *EXPLANATIONS*

- ZUHUR / *EXPOSURE*
- YATAK / *DEPOSIT*
- İŞLETME / *MINE*
- ESKİ İŞLETME / *OLD MINE*
- Yerleşim merkezi / *Urban center*

METALİK MADENLER / *METALLIC MINERALS*

ENDÜSTRİYEL HAMMADELER / *INDUSTRIAL RAW MATERIALS*

B	Bor / *Boron*	Kcm	Kum-Çakıl / *Sand-Gravel*	Nte	Nadir Toprak Element / *Rare Earth Element*
Cc	Kalsit / *Calcite*	Kçt	Kireçtaşı / *Limestone*	Per	Perlit / *Perlite*
Cr	Krom / *Chromite*	Lt	Lületaşı / *Meerschaum*	Sb	Antimuan / *Antimony*
Dol	Dolomit / *Dolomite*	Mag	Magnezit / *Magnesite*	Sep	Sepiyolit / *Sephiolite*
F	Flor / *Flourite*	Mika	Mika / *Mica*	Talk	Talk / *Talc*
Fe	Demir / *Iron*	Mn	Mangan / *Manganese*	Th	Toryum / *Thoryum*
Jips	Jips / *Gypsum*	Mr	Mermer / *Marble*	Ver	Vermikülit / *Vermiculite*
Kao	Kaolin / *Kaolinite*	Ni	Nikel / *Nicel*		

*Kaynak: MTA

16.2. Eskişehir İli Maden Kaynakları

ALTIN (Au)

Sivrihisar-Kaymaz Yatağı

Rezerv : 974.000 ton toplam rezerv (5.88 ton metal Au, 5.17 ton metal Ag).

Sarıcakaya-Mayıslar sahası

Rezerv : 46.000.000 ton toplam rezerv.

ASBEST (Asb)

Mihalıççık-TatarcıkSahası

Rezerv : 1.048.391 ton görünür rezerv.

BOR (B)

Seyitgazi-Kırka Yatakları

Rezerv : 744.000.000 ton boraks görünür+muhtemel+mümkün rezerv vardır.

DEMİR (Fe)

Mihalıççık-Karaçam Sahası

Rezerv : 1.630.000 ton görünür+muhtemel rezerv.

FLORİT (F)

Sivrihisar-Beylikova, Kızılcaören Sahası

Rezerv : 11.368.075 ton işletilebilir cevher olup, nadir toprak elementleri ve barit ile birliktedir.

KAOLEN (Kao)

Mihalıççık-Ahırözü, Üçbaşlı, Çamdan, Ayınıntepe Sahaları

Rezerv : Ahırözü yatağında 1.725.000 ton görünür, Çamdan yatağında 360.000 ton görünür ve 100.000 ton muhtemel, Ayınıntepe yatağında 1.091.000 ton muhtemel, Üçbaşlı yatağında 322.000 ton görünür+muhtemel rezerv.

Mihalıççık-Sazak Köyü

Rezerv :50.000 ton mümkün rezerv. Zaman zaman işletilmektedir.

KROM (Cr)

İl genelinde 250 adet civarında krom yatak ve zuhuru bulunmaktadır. Sarıcakaya ve Merkez ilçelerine bağlı Gündüzler, Sepetçi, Margı ve Sazak krom sahaları.

Rezerv : Bazı ocaklarda işletme yapılmakta olup 4.070.000 ton görünür+ muhtemel+mümkün rezerv bulunmaktadır.

KUM-ÇAKIL (Kçm)

Merkez-Aşağısöğütönü Sahası

Rezerv :Rezerv hesabı yapılmamıştır.

MANGANEZ (Mn)

Yarımca-Danişment

Rezerv : 800 ton muhtemel rezerv.

Merkez-Kızılcaviran

Rezerv : 4.000 ton görünür rezerv.

MANYEZİT (Mag)

Mihalıççık - Beylikova Sahası

Rezerv: 2 300 ton görünür, 4 500 ton muhtemel rezerv.

Merkez - Martıköy Sahası

Rezerv: 3 000 ton görünür, 13 000 ton muhtemel, 13 000 ton mümkün rezerv.

Çanakkıran Sahası

Rezerv: 290 000 ton jeolojik rezerv.

Akkocatepe Yatağı

Rezerv: 3 290 000 ton jeolojik rezerv.

Ballık Sahası

Rezerv: 2 100 000 ton jeolojik rezerv.

Merkez - Karatepe Sahası

Rezerv: 10-15 000 ton görünür + muhtemel rezerv.

Merkez - Yukarıkartal Sahası

Rezerv: 226 863 ton görünür, 233 450 ton muhtemel rezerv, 59 410 ton mümkün rezerv.

Oklubeli Köyü Sahası

Rezerv: 991 174 ton görünür + muhtemel, 11 486 092 ton mümkün rezerv.

MERMER (Mr)

Süpren Köyü-SÜPREN

Rezerv : 60.000.000 m^3 mümkün rezerv.

Ayvacık Köyü: LEOPAR (SALOME)

Rezerv :3.000.000 m^3

Yunus Emre oniksi

Rezerv : -

MİKA (Mic)

Sarıkaya-Kapıkaya Sahası

Rezerv : Kalan rezerv 6.000 ton dur. Geçmiş yıllarda işletilmiştir.

NİKEL (Ni)

Mihalıççık-Yunusemre Zuhuru

Rezerv :Zuhur olduğundan rezerve yönelik çalışma yoktur.

PERLiT (Per)

Y.Kıllıca-Y.Kalaba Köyleri Sahası

Rezerv : 1.500.000 ton görünür, 5.000.000 ton muhtemel rezerv.

Kayacık, Kavaklıdere Köyleri Sahası

Rezerv : 2.718.000 ton görünür, 5.430.000 ton muhtemel rezerv.

Avdan-Akoluk Sahası

Rezerv: 1.000.000 ton görünür, 30.000.000 ton muhtemel rezerv.

Seyitgazi-Üçsaray, Kayacık, Karaçelik Köyleri Sahaları

Rezerv : 985.300 ton görünür, 1.347.200 ton muhtemel rezerv.

LÜLETAŞI

Sepetçi-Margı-Söğütçük

Rezerv : 853.000 sandık muhtemel rezerv. Yataklar işletilmekte kalan rezerv bilinmiyor.

İmişehir-Türkmentokat

Rezerv : 460.000 sandık muhtemel rezerv. Yataklar işletilmekte kalan rezerv bilinmiyor

SEPİYOLİT (Sep)

Sivrihisar-Sığırcık-Kurtşeyh sahası

Rezerv : 604.783 ton görünür rezerv.

Oğlakçı Sahası

Rezerv : 1.815 ton görünür, 6.024 ton muhtemel rezerv.

TALK (Talk)

Mihalıççık (Sazak, Biçer) Yatağı

Rezerv : 11.000 ton görünür, 375.000 ton mümkün rezerv.

TORYUM (Th)

Beylikova: Okcu Köyü – Kızılcaören Yatağı

Rezerv : 380.000 ton görünür rezerv. Ayrıca Beylikova – Küçükhöyüklü, Yaylabaşı, Kocayayla yörelerinde bilinen toryum zuhurları vardır.

VERMİKÜLİT (Ver)

Sarıcakaya-Kapıkaya-Yukarıığdır, Kardeşen Sahaları

Rezerv : 160 ton muhtemel rezerv. Yatak geçmiş yıllarda işletilmiştir.

LİNYİT

Mihalıççık-Koyunağılı Sahası

Görünür 57.430.000 ton

Alpu (MTA Sahası)

Rezerv: 25.000.000 ton

BİTÜMLÜ ŞEYL

Sarıcakaya

Rezerv: 300.000.000 ton

16.3. Eskişehir İli Diğer Doğal Kaynaklar

ALÇI TAŞI	Sivrihisar
BARİT	Merkez
BAZALT	Sivrihisar
DOLAMİT	Merkez
KİL	Mihalıççık, Sivrihisar
KUVARS	Sarıcakaya, Mihalıççık, Merkez
OPAL	Sivrihisar
ANTİMUAN	Merkez, Mihalıççık
BAKIR	Mihalıççık, Merkez, Sivrihisar
DEMİR	Merkez, Mihalıççık, Sivrihisar
KALAY	Merkez
KURŞUN	Sivrihisar
VOLFRAM	Merkez
MADEN SUYU	Merkez, Mihalıççık, Sivrihisar
URANYUM	Sivrihisar

16.4. Eskişehir İli Kömür Alanları

Eskişehir ili sınırları içerisinde 3 adet kömür sahası ve zuhurları bulunmaktadır.

Mihalıççık - Koyunağılı Sahası

Rezerv : 57.430.282 ton görünür + 33.424.308 ton üretilebilir rezerv.

İnönü - İstasyon Zuhuru

Sahada araştırmalara devam edilmektedir.

Alpu - Çavlum Sahası

Rezerv: 275.000.000 ton muhtemel rezerv.

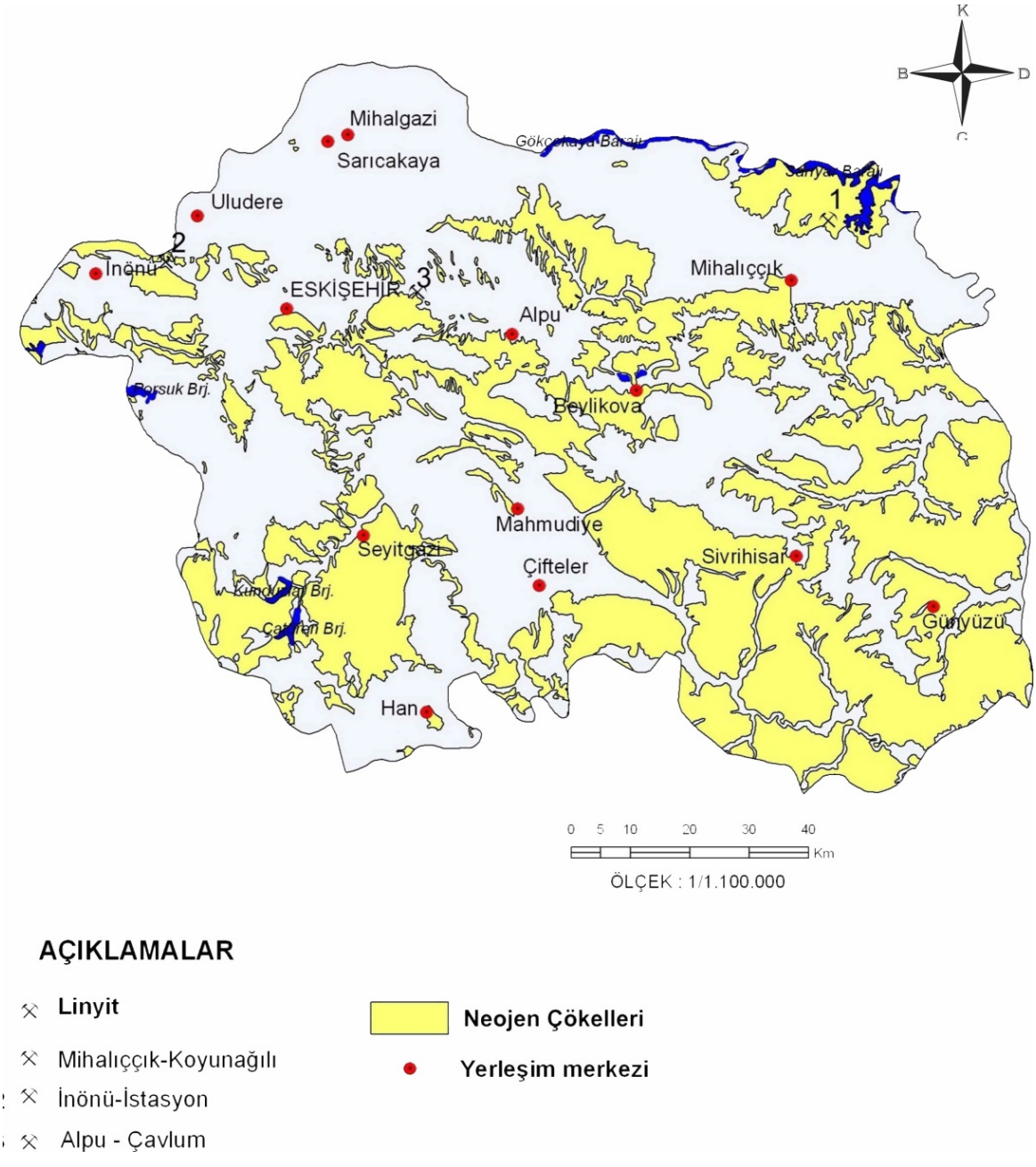

*Kaynak: MTA

16.5. Jeotermal Kaynaklar

Eskişehir ilinde sıcaklığı 30 ^{0} C üzerinde olan 7 adet jeotermal alan bulunmaktadır.

A. Eskişehir(Merkez)-Kızılinler Jeotermal Alanı

Eskişehir-Kızılinler alanında yer alan kaynaklara ilişkin bilgiler verilmiştir.

ESKİŞEHİR-KIZILİNLER JEOTERMAL ALANINDAKİ KAYNAKLAR	
KAYNAK ADI	**SICAKLIK (°C)**
Erkekler Hamamı	44,6
Yeni Hamam	44.3
Has Termal Otel	44.8
Şengül Hamam	44,5
Kızılinler Kaynağı	-
Önkal Hamamı	41,3
Özkeçeciler H.	40.9
Özkeçeciler H. 2	44,5
Ferah Hamamı	33,2
Işık Hamamı	44.1
Uysal Otel	44.3
Şiraze Hamamı	41,6
Sıcak Sular Tuvaleti	37
Açık Hamamı	44.6
Gürcanlı Hamamı	44.1
Güneş Hamamı	40.8
Sultan Termal Otel	37.1
Nizam Hamamı	34.6
Sargın Terlik	30,4
Aslı Kundura	30,4

*KAYNAK: MTA

Sahada yapılan jeolojik ve jeofizik etütler sonucu belirlenen lokasyonlarda açılan kuyulara ilişkin bilgiler tabloda verilmiştir.

ESKİŞEHİR – KIZILİNLER JEOTERMAL ALANINDA AÇILAN SONDAJLAR						
KUYU NO	**TARİH**	**DERİNLİK**	**SICAKLIK (°C)**	**DEBİ (L/S)**	**ÜRETİM ŞEKLİ**	**AÇIKLAMA**
ES-1	1985	750.00	37	-	K	MTA
ES-2	1985	750.00	36	3	K	MTA
ES-3	1986	110.00	45	6	K	MTA
Bel. Kuy.	-	111	40.5	2-3	K	Belediye
K. İnler Kuy.	-	314	38	30	K	-

*KAYNAK: MTA

*** K: Kompresör*

B. Hasırca Jeotermal Alanı

Bölgede sıcaklıkları 30-32 ^{0} C arasında değişen 3 adet kaynak yer almaktadır.

HASIRCA JEOTERMAL ALANINDAKİ KAYNAKLAR		
KAYNAK ADI	**SICAKLIK (°C)**	**DEBİ (L/S)**
Kızılay Kampı	30,7	-
Tay Aygırı Deposu	32,3	-
Yenisofça – Kırıkçam	30,2	-

*KAYNAK: MTA

C. Alpu – Uyuz Hamamı Jeotermal Alanı

ALPU – UYUZ HAMAMI JEOTERMAL ALANINDAKİ KAYNAKLAR		
KAYNAK ADI	**SICAKLIK (°C)**	**DEBİ (L/S)**
Uyuz Hamamı	30	1-2

*KAYNAK: MTA

D. Sakarıılıca Jeotermal Alanı

Sakarıılıca sahasındaki kaynak kuyular açıldıktan sonra kurumuştur.

SAKARIILICA JEOTERMAL ALANINDAKİ KAYNAKLAR		
KAYNAK ADI	**SICAKLIK (°C)**	**DEBİ (L/S)**
Sakarıılıca	56	-

*KAYNAK: MTA

Sahada yapılan etütler sonucu belirlenen lokasyonlarda 5 adet kuyu açılmıştır.

SAKARIILICA JEOTERMAL ALANINDA AÇILAN SONDAJLAR				
KUYU NO	**TARİH**	**DERİNLİK (M)**	**SICAKLIK (°C)**	**DEBİ (L/S)**
Sakarıılıca (SK-İ)	1985	194.70	54	3.3
Sakarıılıca (SK-2)	1987	100.00	43	2
Sakarıılıca (SK-3)	1987	150.00	55	23
Sakarıılıca (SK-4)	1998	200.00	53.5	Ü. Yok
Sakarıılıca (SK-5)	1998	300	43.5	Sızıntı

*KAYNAK: MTA

E. Hamamkarahisar Jeotermal Alanı

Hamamkarahisar sahasında 34,9 °C sıcaklığında 1 adet kaynak bulunmaktadır.

HAMAMKARAHİSAR JEOTERMAL ALANINDAKİ KAYNAKLAR		
KAYNAK ADI	**SICAKLIK (°C)**	**DEBİ (L/S)**
Hamamkarahisar	34.9	45

*KAYNAK: MTA

HAMAMKARAHİSAR JEOTERMAL ALANINDA AÇILAN SONDAJLAR				
KUYU NO	**TARİH**	**DERİNLİK (M)**	**SICAKLIK (°C)**	**DEBİ (L/S)**
ESH-1	2008	760	37,7	3

*KAYNAK: MTA

F. Sivrihisar-Gümüşkonak (Yörme) Jeotermal Alanı

Sivrihisar-Gümüşkonak (Yörme) kaynaklarının sıcaklıkları 30-31 °C arasında değişmektedir.

SİVRİHİSAR-GÜMÜŞKONAK (YÖRME) JEOTERMAL ALANINDAKİ KAYNAKLAR		
KAYNAK ADI	**SICAKLIK (°C)**	**DEBİ (L/S)**
1 nolu kaynak	31	19
2 nolu kaynak	30	-

*KAYNAK: MTA

SİVRİHİSAR-GÜMÜŞKONAK (YÖRME) JEOTERMAL ALANINDA AÇILAN SONDAJLAR				
KUYU NO	**TARİH**	**DERİNLİK (M)**	**SICAKLIK (°C)**	**DEBİ (L/S)**
EGG-1	2009	750	35	7

*KAYNAK: MTA

G. Mihalıççık – Yarıkçı Jeotermal Alanı

Mihalıççık-Yarıkçı kaynağının sıcaklığı 36,3-37 °C arasında değişmektedir.

MİHALIÇÇIK-YARIKÇI JEOTERMAL ALANINDAKİ KAYNAKLAR		
KAYNAK ADI	**SICAKLIK (°C)**	**DEBİ (L/S)**
Yarıkçı Kaynağı	36,3-37	4-5

*KAYNAK: MTA

16.6. Radyoaktif Hammaddeler

Eskişehir İl sınırları dahilinde; Eskişehir-Sivrihisar-Kızılcaören Toryum (Basnasit-Barit-Florit Kompleks Cevher) Yatağı bulunmaktadır.

Kızılcaören kompleks maden yatağı, Eskişehir ili Sivrihisar ilçesinin 40 km kuzeybatısında, Kızılcaören, Karkın ve Okçu köyleri arasında bulunmaktadır.

Saha 1959 yılında Uranyum aramak için yapılan havadan prospeksiyon çalışmaları sırasında bulunmuştur.

1959 ve 1960 yıllarında yapılan detay prospeksiyon, hafriyat ve toplam metrajı 113 m. olan 4 adet test sondajı sonucunda sahanın uranyum içermediği, toryum ve nadir toprak mineralleri kapsadığı anlaşıldığından çalışmalar durdurulmuştur.

1966 yılında saha yeniden ele alınmış 1968 ve 1969 yıllarında toplam metrajı 1891 m. olan 30 adet sondaj yapılmıştır. Bu çalışma sonunda hesaplanan 4500 ton ThO2 rezervi yeterli görülerek çalışmalar durdurulmuştur.

1973 yılında, çalışmalara yeniden başlanılmıştır. Sahanın genel jeolojisi, cevherleşmenin oluşumu, filonların konumu ayrıntılı olarak incelenmiş; 129 lokasyonda toplam 15.233 m. sondaj yapılmıştır. 1976 yılına kadar yapılan bu çalışmalar sonucunda 383.900 ton ThO2 ve 4,694000 ton nadir toprak elementi (Ce, La, Nd, Y) tespit edilmiştir. Bu rezerv yatağın yaklaşık yarısına yakın bir kısmı Kocadevebağırtan ve Küçük Höyüklü sektörlerinde bulunmaktadır. Cevherlerli filonların ortalama 200 m derinliğe kadar olan bölümleri rezerve dahil edilmiştir.

Sivrihisar- Beylikova - Okcu Köyü - Kızılcaören
Toryum (Basnasit-Barit-Florit Kompleks Cevher) Yatağı



*KAYNAK: MTA

17. ENERJİ

17.1. Elektrik Tüketiminin Sektörel Dağılımı 324
17.2. Elektrik Abone Sayılarının Sektörel Dağılımı 324
17.3. Kişi Başına Düşen Elektrik Tüketimleri.....325
17.4. Elektrik Kayıp ve Kaçak Oranları 325
17.5. Doğalgaz Abone Sayıları ve Kullanılan Doğalgazın Dağılımı 325
17.6. Enerji Santralleri Üretim Kapasiteleri 326

- 2016 yılında 446.609 mesken abonesi olmak üzere toplamda 544.698 elektrik abonesi olan Eskişehir'de 1.654.574,87 MWh elektrik tüketimi olmuştur.

- Kişi başına düşen elektrik tüketimi 2014 yılından 2016 yılına %9 düşmüştür.

- Doğalgaz konut abone sayısı 2016 yılında 401.392'dir.

17.1. Elektrik Tüketiminin Sektörel Dağılımı

ELEKTRİK TÜKETİMİNİN SEKTÖREL DAĞILIMI						
	2014		2015		2016	
	MWh	Oran	MWh	Oran	MWh	Oran
MESKEN	490.584,09	27,95%	489.535,84	31,34%	538.485,83	32,55%
TİCARETHANE	474.095,76	27,01%	446.314,62	28,58%	547.199,33	33,07%
RESMİ DAİRE	67.705,32	3,86%	85.654,56	5,48%	90.674,64	5,48%
SANAYİ	519.747,77	29,61%	404.646,75	25,91%	290.820,86	17,58%
TARIMSAL SULAMA	134.933,65	7,69%	89.038,35	5,70%	142.758,45	8,63%
AYDINLATMA FATURA EDİLEN	43.463,40	2,48%	43.818,68	2,81%	44.635,76	2,70%
DİĞER	24.902,85	1,42%	2.860,59	0,18%		0,00%
TOPLAM	1.755.432,85	100,00%	1.561.869,39	100,00%	1.654.574,87	100,00%

*Kaynak: OEDAŞ

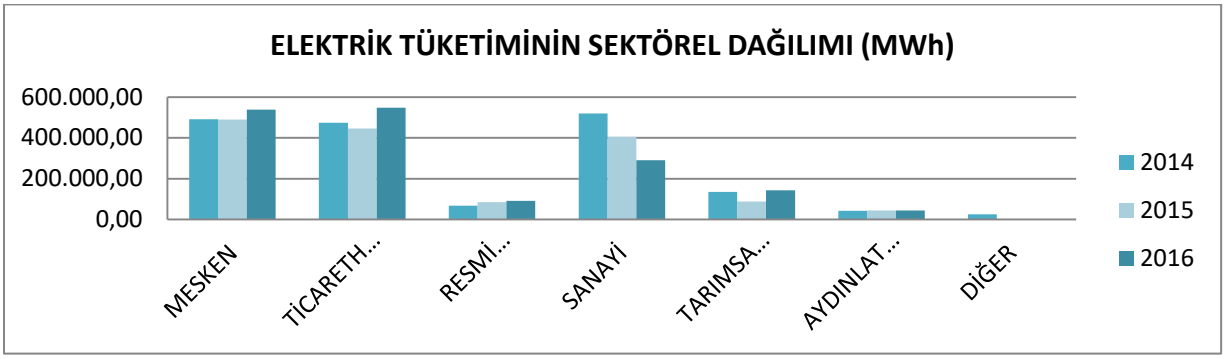

17.2. Elektrik Abone Sayılarının Sektörel Dağılımı

ELEKTRİK ABONE SAYILARININ SEKTÖREL DAĞILIMI						
	2014		2015		2016	
	Sayı	Oran	Sayı	Oran	Sayı	Oran
MESKEN	415.030	82,06%	382.499	81,89%	446.609	81,99%
TİCARETHANE	77.472	15,32%	72.663	15,56%	84.966	15,60%
RESMİ DAİRE	2.003	0,40%	2.057	0,44%	3.277	0,60%
SANAYİ	749	0,15%	347	0,07%	396	0,07%
TARIMSAL SULAMA	5.190	1,03%	5.055	1,08%	6.044	1,11%
DİĞER	3.471	0,69%	4.446	0,95%	3.406	0,63%
TOPLAM	503.915	100%	467.067	100%	544.698	100%

*Kaynak: OEDAŞ

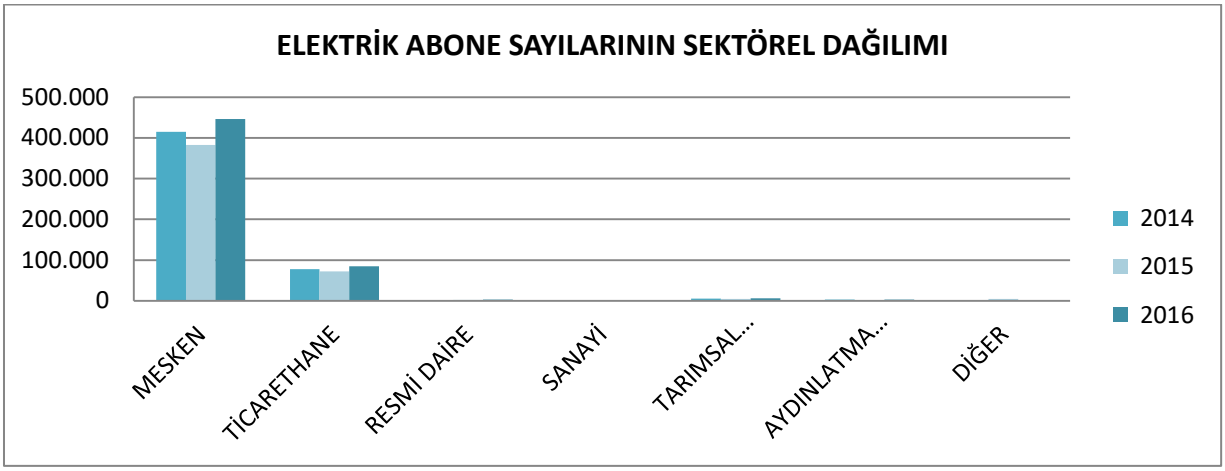

17.3. Kişi Başına Düşen Elektrik Tüketimleri

KİŞİ BAŞINA DÜŞEN ELEKTRİK TÜKETİMLERİ (kWh/kişi)			
	2014	2015	2016
Kişi Başına Düşen Elektrik Tüketimi	2.161,01	1.889,25	1.958,44

*Kaynak: OEDAŞ

17.4. Elektrik Kayıp ve Kaçak Oranları

ELEKTRİK KAYIP VE KAÇAK ORANLARI (%)				
	2013	2014	2015	2016
Elektrik Kayıp ve Kaçak Oranları	6%	9%	Veri elde edilemedi	6%

*Kaynak: TEDAŞ

17.5. Doğalgaz Abone Sayıları ve Kullanılan Doğalgazın Dağılımı

DOĞALGAZ ABONE SAYILARI VE KULLANILAN DOĞALGAZIN DAĞILIMI (2016)						
	KONUT		SANAYİ		OSB	
	YENİ ABONE SAYISI	KONUT (m3)	ABONE SAYISI	SANAYİ (m3)	ABONE SAYISI	OSB(m3)
OCAK	800	61.485.604	8	5.142.323	8	41.360.186
ŞUBAT	956	56.007.009	8	3.462.472	8	30.811.377
MART	1.301	35.684.744	8	3.363.289	8	27.577.413
NİSAN	2.747	32.203.990	8	2.271.069	8	24.044.769
MAYIS	1.677	13.554.932	8	1.468.800	8	26.220.377
HAZİRAN	1.510	8.740.833	8	1.110.097	8	26.102.720
TEMMUZ	1.383	5.238.091	8	756.758	8	26.468.426
AĞUSTOS	3.243	4.140.566	8	1.068.718	8	26.993.518
EYLÜL	2.551	4.705.038	8	972.167	8	24.338.899
EKİM	2.098	8.514.145	8	2.217.702	8	37.231.983
KASIM	2.134	23.998.339	8	3.922.770	8	41.092.856
ARALIK	1.965	45.280.937	8	5.247.899	8	46.115.625
TOPLAM	22.365	299.554.230	8	31.004.064	8	378.358.149
YILSONU İTİBARİYLE KONUT TOPLAM ABONE SAYISI					401.392	

*Kaynak: ESGAZ

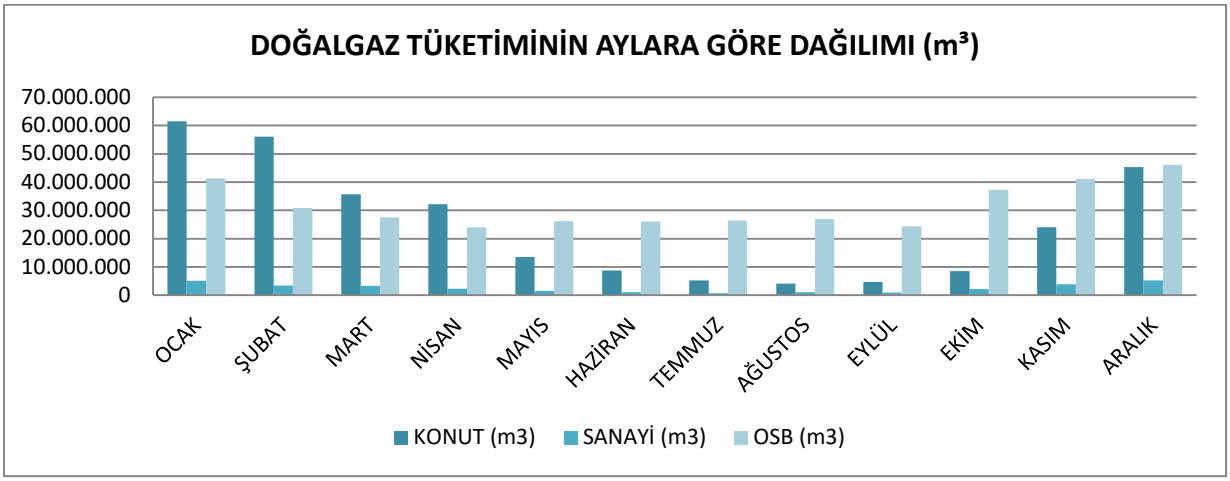

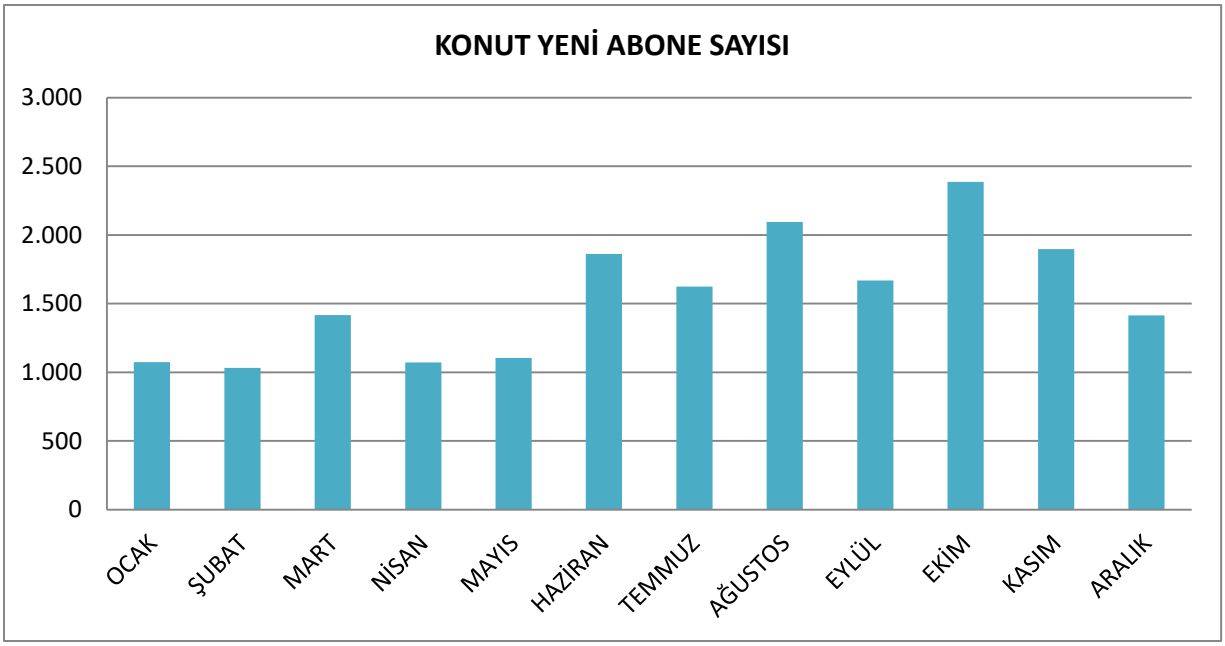

17.6. Enerji Santralleri Üretim Kapasiteleri

ENERJİ SANTRALLERİ ÜRETİM KAPASİTELERİ		
SANTRAL ADI	**TÜRÜ**	**KAPASİTESİ (MW)**
Gökçekaya	HES	278,4
Beyköy	HES	16,8
EEE A.Ş.	DÇS	55
	TOPLAM	**350,2**

*KAYNAK: İlgili Santraller

***HES: Hidro Elektrik Santrali*

****DÇS: Doğalgaz Çevirim Santrali*

ENERJİ SANTRALLERİ ÜRETİM KAPASİTELERİ (MW)

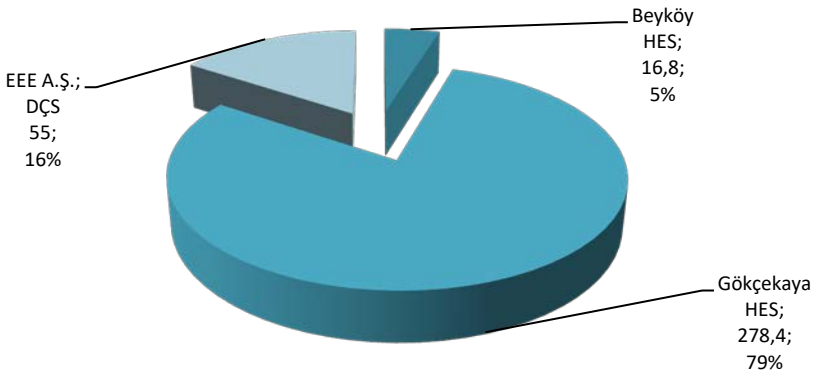

Notlar;

18. ULAŞTIRMA ve HABERLEŞME

18.1. Eskişehir İl Sınırları İtibariyle Karayolları 330
18.2. Mücavir Alan Sınırları İçerisindeki Genel Ulaşım Bilgileri 330
18.3. İlin Komşu İllere ve Önemli Merkezlere Uzaklığı 331
18.4. İl Merkezinin İlçelere Uzaklığı 331
18.5. Eskişehir'in Diğer İllere Uzaklığı 332
18.6. Kara Taşıtları Sayısı 333
18.7. Ehliyet Sayısı 334
18.8. Eskişehir Garının Diğer Garlara Olan Uzaklığı 335
18.9. Eskişehir Demir Yolu Hattı Uzunluğu 335
18.10. Demiryolu İle Taşınan Yük Miktarı 336
18.11. Demiryolu Yolcu Taşımacılığı 336
18.12. Havayolları 338
18.13. ESTRAM Hat ve Taşınan Yolcu Bilgileri 341
18.14. Otobüs Hatları ve Taşınan Yolcu Sayıları 341
18.15. Minibüs Hatları 342
18.16. Taksi Dolmuş Durakları 343
18.17. Taksi Durakları ve Taksi Sayıları 343
18.18. S Plakalı Servis Araçları 344
18.19. ESBOT Hattı ve Taşınan Yolcu Bilgileri 344
18.20. Fayton İle Taşınan Yolcu Bilgileri 344
18.21. Posta İstatistikleri 345
18.22. Haberleşme 346
18.23. Eskişehir Ulaşım Haritası 347

- Eskişehir İl genelinde 2016 yılında 265.328 araç, il merkezinde ise 236.616 araç trafikte seyir halindedir.
- 2016 yılında il genelinde ehliyetli kişi sayısı 368.708'dir.
- Demiryollarında taşınan yük miktarı 2016 yılına 668.423 tondur.
- 2016 yılında Demiryolu ile Eskişehir'e gelen yolcu sayısı 1.518.300 iken giden yolcu sayısı 1.526.128'dir.
- 2015 yılında hava trafiğinin yoğun olduğu aylar Temmuz ve Ağustos aylarıdır.
- 2014 yılından 2015 yılına kalkan uçak sayısında %10 artış gözlenirken, giden yolcu sayısında da %14 artma gözlenmiştir.
- Eskişehir kent merkezinde minibüs hatlarında 211 minibüs, 3 taksi-dolmuş hattında 168 dolmuş, 39 taksi durağı 467 ticari taksi ile hizmet vermektedir.
- 2016 yılında toplamda 1.329 servis aracı hizmet vermektedir.
- 2016 yılında PTT dağıtılan posta gönderileri sayısı 10.297.959'dur.
- 2016 yılında il genelinde 87.762 DSL abonesi bulunmaktadır.

18.1. Eskişehir İl Sınırları İtibariyle Karayolları

SATIH CİNSLERİNE GÖRE YOL AĞI (KM) (Eskişehir İl Sınırları İçerisinden Geçen Karayolu Uzunlukları)								
ESKİŞEHİR	ASFALT YOLLAR			PARKE	STABİLİZE	TOPRAK	BÖLÜNMÜŞ YOL UZUNLUKLARI	ŞEBEKE UZUNLUK
	ASFALT BETONU	SATHİ KAPLAMA	TOPLAM					
TOPLAM	321	530	851	-	-	-	308	851

*Kaynak: TCK 46.Şube Şefliği

18.2. Mücavir Alan Sınırları İçerisindeki Genel Ulaşım Bilgileri

İL MERKEZİ GENEL ULAŞIM BİLGİLERİ					
BELEDİYE ADI		BULVAR	CADDE	SOKAK	TOPLAM
ODUNPAZARI	ADET	32	128	4.181	4.341
	UZUNLUK (M)	138.136	186.565	1.288.787	1.613.488
TEPEBAŞI	ADET	24	109	4682	4.815
	UZUNLUK (M)	78.853	155.381	1.728.060	1.962.294
TOPLAM	ADET	56	237	8.863	9.156
	UZUNLUK (M)	216.989	341.946	3.016.847	3.575.782

*Kaynak: Eskişehir Büyükşehir Belediyesi

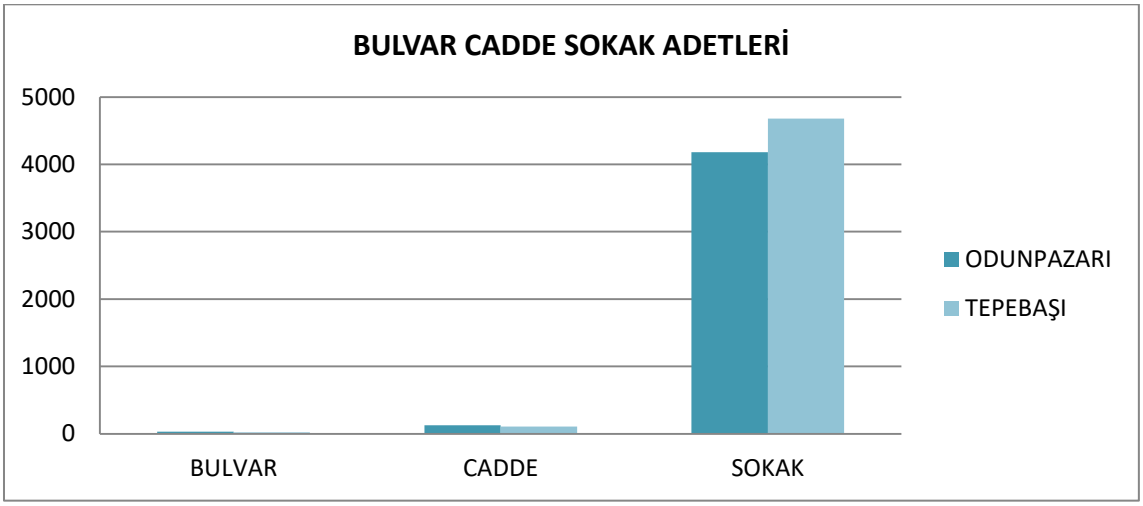

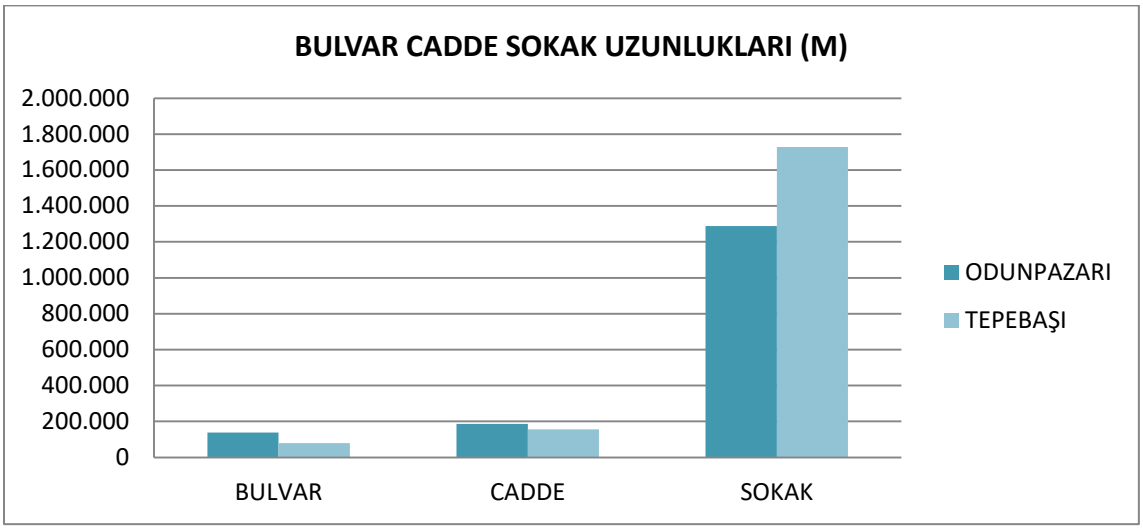

18.3. İlin Komşu İllere ve Önemli Merkezlere Uzaklığı

ESKİŞEHİR'İN KOMŞU İLLERE ve ÖNEMLİ MERKEZLERE OLAN UZAKLIĞI	
İLLER	**UZAKLIK (KM)**
Eskişehir-Kütahya	78
Eskişehir-Bilecik	80
Eskişehir-Afyon	144
Eskişehir-Ankara	233
Eskişehir-Bolu	288
Eskişehir-Konya	338
Eskişehir-İstanbul	322
Eskişehir-İzmir	412

*Kaynak: TCK 46.Şube Şefliği

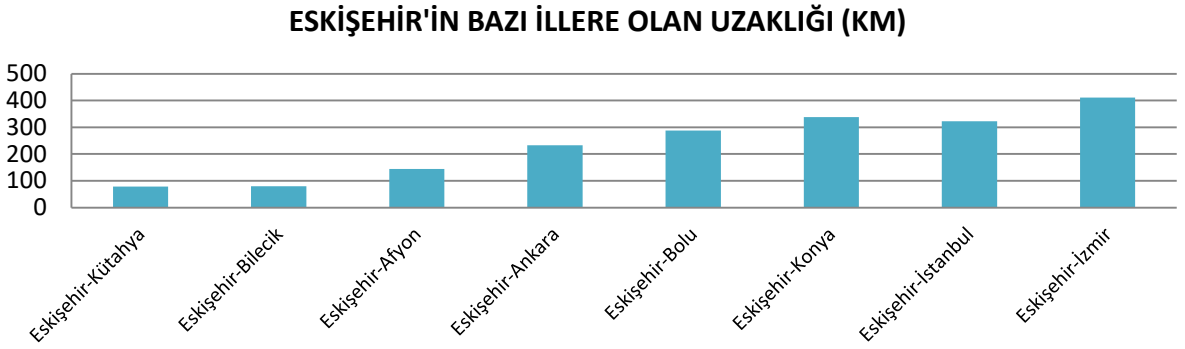

18.4. İl Merkezinin İlçelere Uzaklığı

İL MERKEZİNİN İLÇELERE UZAKLIĞI (KM)	
Eskişehir-Alpu	40
Eskişehir-Beylikova	77
Eskişehir-Çifteler	64
Eskişehir-Günyüzü	134
Eskişehir-Han	105
Eskişehir-İnönü	36
Eskişehir-Mahmudiye	53
Eskişehir-Mihalgazi	52
Eskişehir-Mihalıççık	92
Eskişehir-Seyitgazi	42
Eskişehir-Sarıcakaya	47
Eskişehir-Sivrihisar	96

*Kaynak: TCK 46.Şube Şefliği

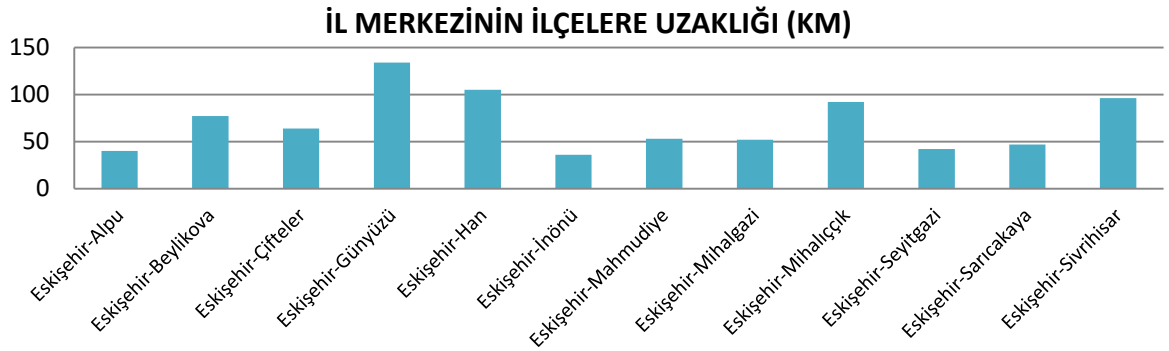

18.5. Eskişehir'in Diğer İllere Uzaklığı

ESKİŞEHİRDEN DİĞER İLLERE OLAN UZAKLIK (Km)			
İL	UZAKLIK (Km)	İL	UZAKLIK (Km)
ADANA	688	KONYA	338
ADIYAMAN	979	KÜTAHYA	78
AFYONKARAHİSAR	144	MALATYA	883
AĞRI	1.290	MANİSA	394
AMASYA	569	KAHRAMANMARAŞ	815
ANKARA	233	MARDİN	1.219
ANTALYA	424	MUĞLA	502
ARTVİN	1.232	MUŞ	1.237
AYDIN	489	NEVŞEHİR	449
BALIKESİR	297	NİĞDE	564
BİLECİK	80	ORDU	817
BİNGÖL	1.127	RİZE	1.073
BİTLİS	1.320	SAKARYA	182
BOLU	288	SAMSUN	652
BURDUR	302	SİİRT	1.321
BURSA	149	SİNOP	667
ÇANAKKALE	420	SİVAS	675
ÇANKIRI	364	TEKİRDAĞ	462
ÇORUM	477	TOKAT	632
DENİZLİ	357	TRABZON	998
DİYARBAKIR	1.134	TUNCELİ	1.051
EDİRNE	559	ŞANLIURFA	1.031
ELAZIĞ	981	UŞAK	219
ERZİNCAN	921	VAN	1.460
ERZURUM	1.109	YOZGAT	451
GAZİANTEP	894	ZONGULDAK	365
GİRESUN	861	AKSARAY	443
GÜMÜŞHANE	996	BAYBURT	1.029
HAKKÂRİ	1.588	KARAMAN	451
HATAY	879	KIRIKKALE	310
ISPARTA	301	BATMAN	1.234
MERSİN	680	ŞIRNAK	1.397
İSTANBUL	322	BARTIN	454
İZMİR	412	ARDAHAN	1.343
KARS	1.310	IĞDIR	1.401
KASTAMONU	478	YALOVA	206
KAYSERİ	542	KARABÜK	424
KIRKLARELİ	539	KİLİS	931
KIRŞEHİR	408	OSMANİYE	774
KOCAELİ	219	DÜZCE	251
ESKİŞEHİRDEN BAZI MERKEZLERE OLAN UZAKLIK (Km)			
İL	UZAKLIK (Km)	İL	UZAKLIK (Km)
BOZÜYÜK	45	İNEGÖL	100
GÜNYÜZÜ	134	SÖĞÜT	55
HAMİDİYE	41	KAYAKENT	148
KAYMAZ	64	POLATLI	160
KIRKA	69	NALLIHAN	123
EMİRDAĞ	110	ALANYA	590
BOZAN	55	BODRUM	612
		MARMARİS	630

*Kaynak: Eskişehir Büyükşehir Belediyesi

18.6. Kara Taşıtları Sayısı

KARA TAŞITLARI					
ARACIN CİNSİ	2015		2016		İL GENELİ
	İL MERKEZİ	İL GENELİ	İL MERKEZİ	İL GENELİ	ARTIŞ ORANI %
Motosiklet	23.978	27.163	24.869	28.077	3
Otomobil	133.983	142.988	143.838	153.373	7
Minibüs	3.076	3.388	3.224	3.555	5
Otobüs	2.321	2.670	2.332	2.703	1
Kamyonet	35.583	39.065	37.824	41.532	6
Kamyon	6.235	7.293	6.236	7.313	0
Traktör	11.874	21.280	12.308	22.052	4
Çekici	2.194	2.456	2.356	2.637	7
Özel Amaçlı Taşıt	462	513	541	599	14
Tanker	182	233	178	228	-2
Yarı Römork	2.587	2.901	2.791	3.134	7
Römork	115	120	119	125	4
TOPLAM	222.590	250.070	236.616	265.328	6

*Kaynak: İl Emniyet Müdürlüğü

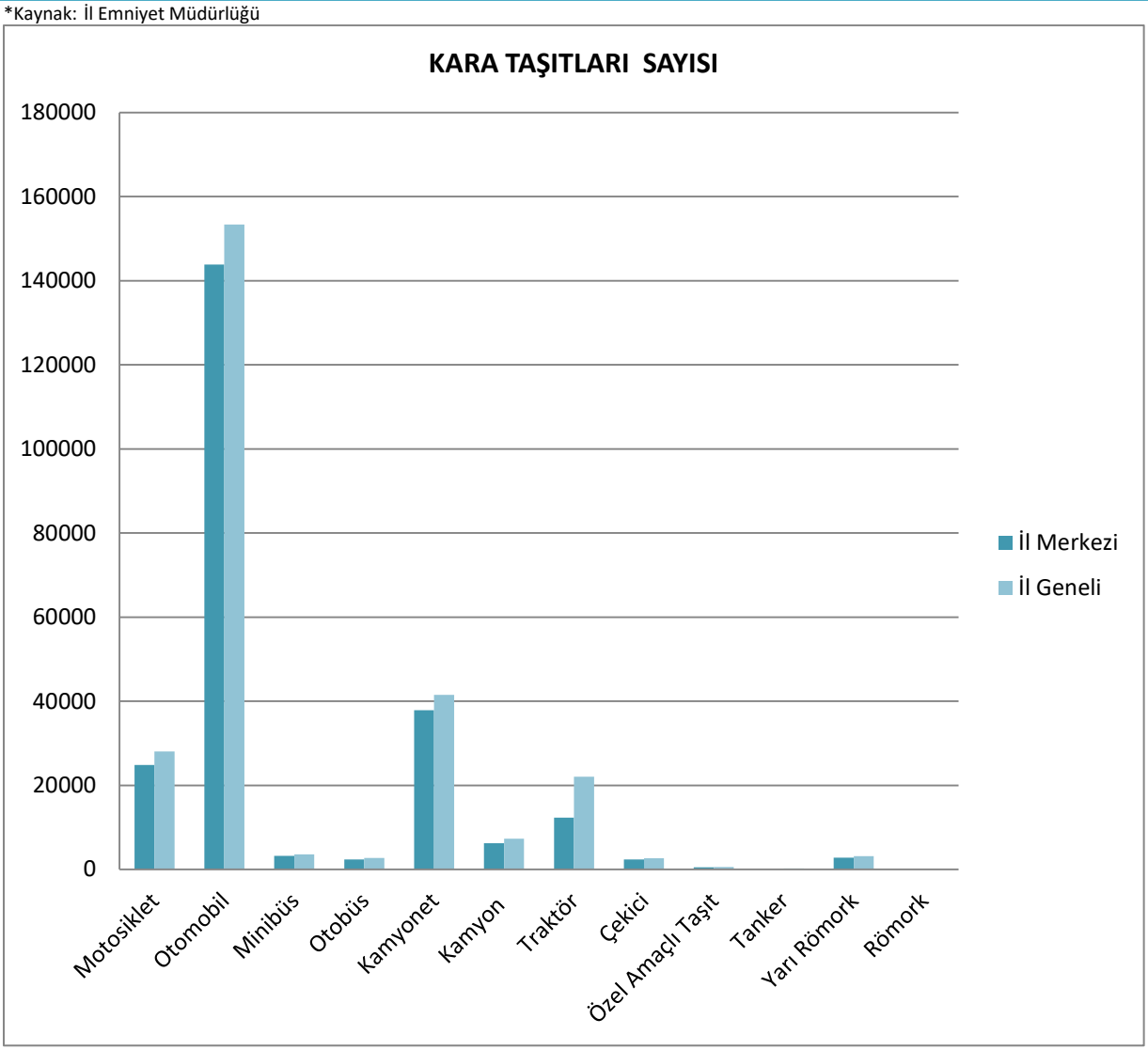

18.7. Ehliyet Sayısı

SÜRÜCÜ BELGELERİNE AİT İSTATİSTİK FORMU (2016)			
		İL MERKEZİ	İL GENELİ
	A	1	4
	A1	5	8
	A2	21	23
	B	60	99
	B1		
	BA	17	19
	BE		
	CA	5	6
	CE	4	4
	D	2	2
	F	-1	-1
	G	2	2
	M	281	295
A1	A1-M	1.375	1.535
A2	A-A1-A2-B1-M	243.005	249.119
B<	B-B1-D1-F-M	1.477	20.222
B>	B-B1-F-M	8.343	8.841
C	B-B1-C-C1-D1-F-M	511	4.531
D	B-B1-BE-C-C1-C1E-CE-D1-D1E-F-M	45.226	45.343
E<	B-B1-BE-C-C1-C1E-CE-D-D1-D1E-DE-F-M	19	3.994
E>	B-B1-C-C1-D-D1-F-M	6.900	6.961
F	M-F	76	354
G	M-G	706	750
H	A-B	695	771
A1B	A1-B-B1-D1-F-M	141	180
A1C	A1-B-B1-C-C1-D1-F-M	19	24
A1D	A1-B-B1-BE-C1-C1E-M	260	267
A1E	A1-B-B1-BE-C-C1-C1E-CE-D-D1-D1E-DE-F-M	13.800	14.005
A2B	A-A1-A2-B-B1-D1-F-M	932	1.551
A2C	A-A1-A2-B-B1-C-C1-D1-F-M	87	152
A2D	A-A1-A2-B-B1-BE-C1-C1E	4.109	4.200
A2E	A-A1-A2-B-B1-BE-C-C1-C1E-CE-D-D1-D1E-DE-F-M	2	188
A2F	A-A1-A2-B1-M-F		37
A2G	A-A1-A2-B1-M-G	20	47
BG	B-B1-D1-F-M-G	8	115
CG	B-B1-C-C1-D1-F-M-G	672	698
DG	B-B1-BE-C1-C1E-M-G	173	201
EG	B-B1-BE-C-C1-C1E-CE-D-D1-D1E-DE-F-M-G	340	482
FG	M-F-G	707	742
ED	B-B1-BE-C-C1-C1E-CE-D-D1-D1E-DE-F-M	9	240
A1EG	A1-B-B1-BE-C-C1-C1E-CE-D-D1-D1E-DE-F-M-G	1.569	1.632
A2BD	A-A1-A2-B-B1-BE-C-C1-C1E-CE-D1-D1E-F-M	6	7
A2BG	A-A1-A2-B-B1-D1-F-M-G	110	124
A2CE	A-A1-A2-B-B1-BE-C-C1-C1E-CE-D-D1-D1E-DE-F-M	1	2
A2CG	B-B1-C-C1-D1-F-M	11	16
A2DG	A-A1-A2-B-B1-BE-C1-C1E-G	5	17
A2EG	A-A1-A2-B-B1-BE-C-C1-C1E-CE-D-D1-D1E-DE-F-M-G	372	401
A2ED	A-A1-A2-B-B1-BE-C-C1-C1E-CE-D-D1-D1E-DE-F-M	275	346
A2FG	A-A1-A2-B1-F-G-M	3	10
A2EDG	A-A1-A2-B-B1-BE-C-C1-C1E-CE-D-D1-D1E-DE-F-M-G	27	36
EDG	B-B1-BE-C-C1-C1E-CE-D-D1-D1E-DE-F-M-G	83	106
	TOPLAM	332.471	368.708

*Kaynak: İl Emniyet Müdürlüğü

18.8. Eskişehir Garının Diğer Garlara Olan Uzaklığı

ESKİŞEHİR GARININ DİĞER GARLARA UZAKLIĞI	
GAR	**UZAKLIK (km)**
Ankara	254
Haydarpaşa	314
Kütahya	77
Afyon	162
Balıkesir	330
Hızlı Tren Hattı (Eskişehir-Ankara)	221
Hızlı Tren Hattı (Eskişehir-İstanbul)	281

*Kaynak: TCDD

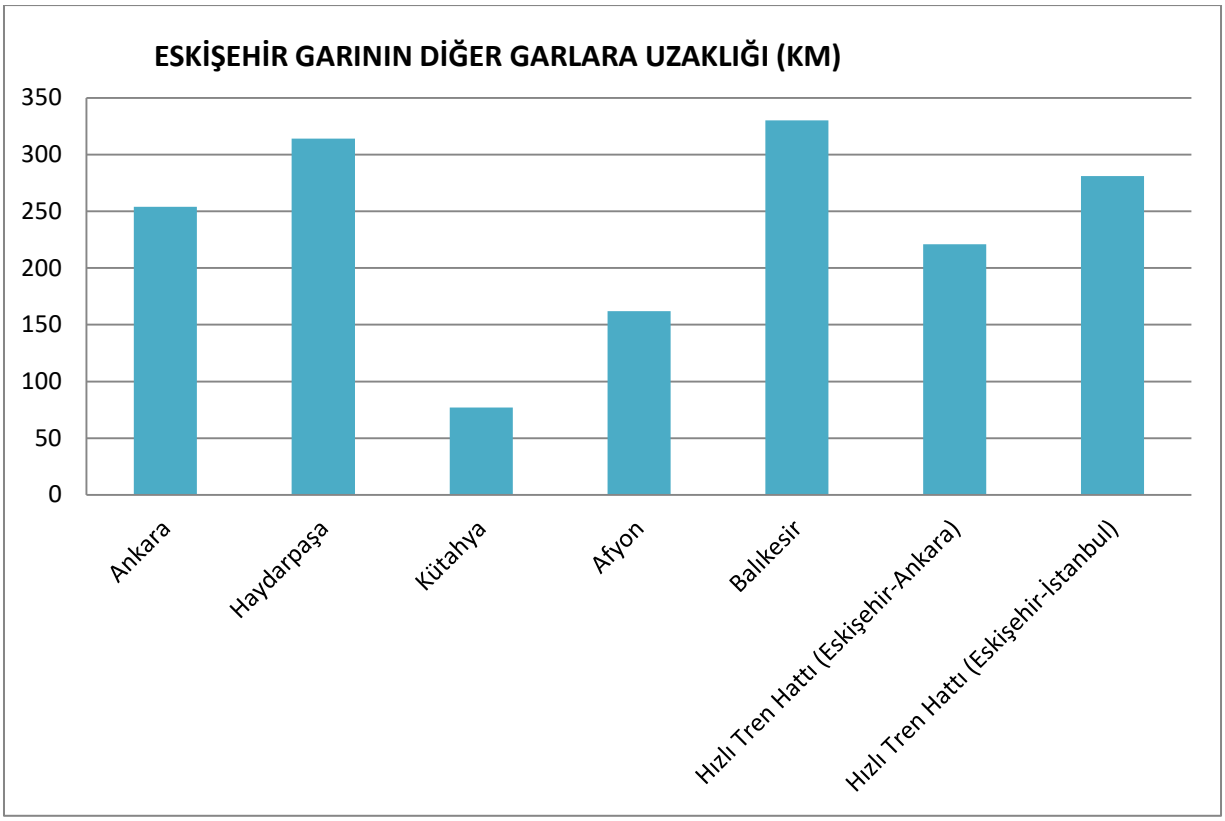

18.9. Eskişehir Demir Yolu Hattı Uzunluğu

ESKİŞEHİR DEMİR YOLU HATTI UZUNLUĞU (Km)	
	İL GENELİ
KONVANSİYONEL HAT	206
HIZLI TREN HATTI	187

*Kaynak: TCDD

18.10. Demiryolu İle Taşınan Yük Miktarı

DEMİRYOLU YÜK TAŞIMACILIĞI (Eskişehir İl Geneli)						
	BİRİM	2012	2013	2014	2015	2016
Taşınan Yük Miktarı Giden	Ton	413.263	407.265	562.282	480.767	409.413
Taşınan Yük Miktarı Gelen	Ton	304.264	265.138	283.964	257.048	259.010
TOPLAM	Ton	717.527	672.403	846.246	739.830	668.423

*Kaynak: TCDD

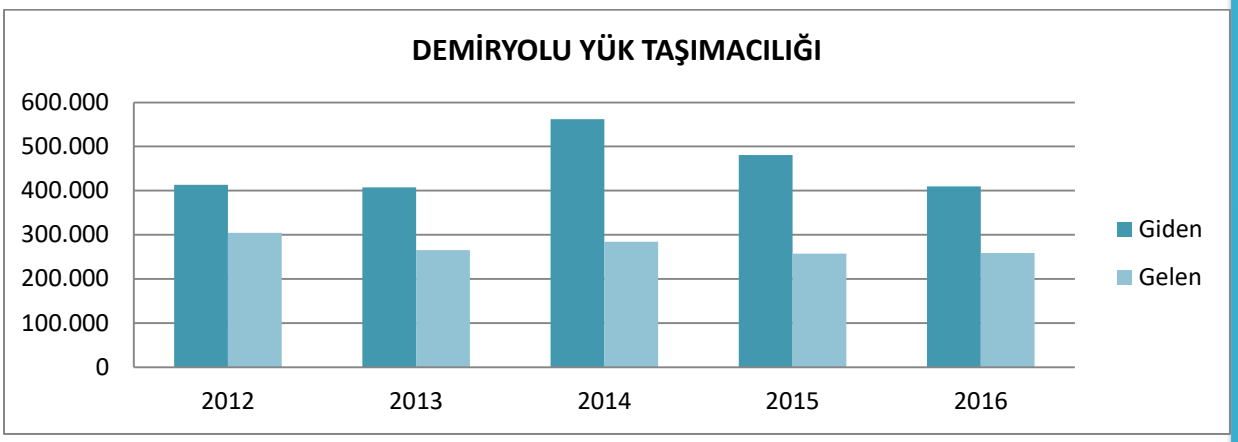

18.11. Demiryolu Yolcu Taşımacılığı

DEMİRYOLU YOLCU TAŞIMACILIĞI							
YIL	ESKİŞEHİR GARI		ENVERİYE GARI		TOPLAM		TOPLAM
	İNEN YOLCU SAYISI	BİNEN YOCU SAYISI	İNEN YOLCU SAYISI	BİNEN YOCU SAYISI	İNEN YOLCU SAYISI	BİNEN YOCU SAYISI	
2012	998.256	983.003	4.807	4.307	1.003.063	987.310	1.990.373
2013	1.439.358	1.440.281	0	0	1.439.358	1.440.281	2.879.639
2014	1.451.097	1.461.700	0	0	1.451.097	1.461.700	2.912.797
2015	1.482.456	1.506.072	0	0	1.482.456	1.506.072	2.988.528
2016	1.518.300	1.526.128	0	0	1.518.300	1.526.128	3.044.428

*Kaynak: TCDD

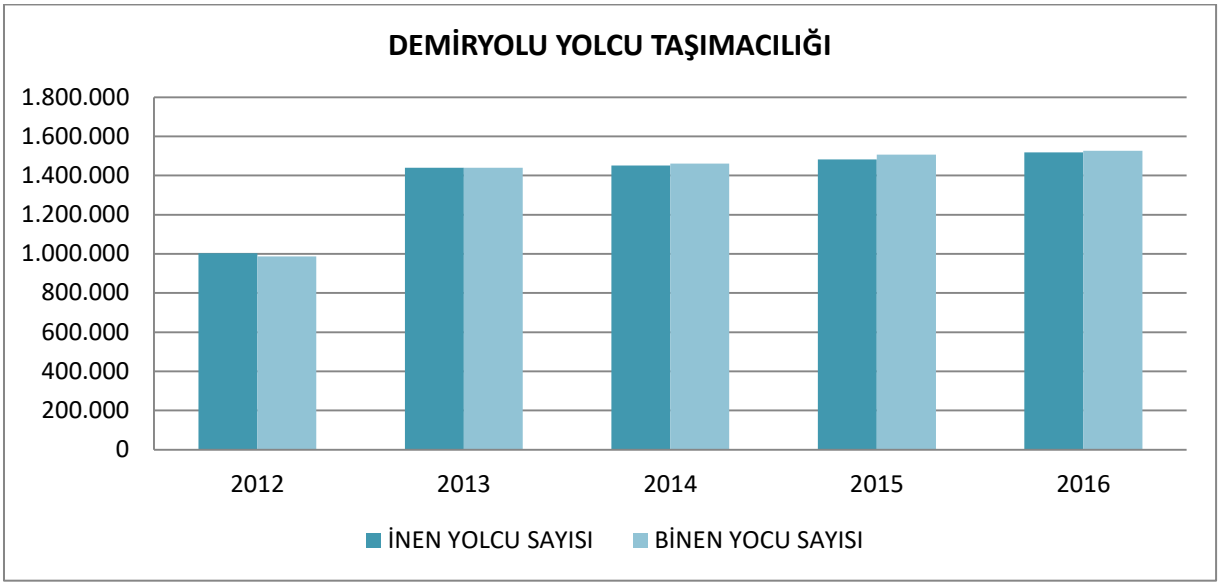

DEMİRYOLU YOLCU TAŞIMACILIĞI (2016)					
AYLAR	ESKİŞEHİR GARI		ENVERİYE GARI		TOPLAM
	İNEN YOLCU SAYISI	BİNEN YOCU SAYISI	İNEN YOLCU SAYISI	BİNEN YOCU SAYISI	
OCAK	122.446	128.253	0	0	250.699
ŞUBAT	117.195	114.988	0	0	232.183
MART	113.906	114.548	0	0	228.454
NİSAN	130.771	129.017	0	0	259.788
MAYIS	140.791	140.333	0	0	281.124
HAZİRAN	113.912	113.948	0	0	227.860
TEMMUZ	131.684	129.315	0	0	260.999
AĞUSTOS	138.752	142.721	0	0	281.473
EYLÜL	128.901	127.014	0	0	255.915
EKİM	122.942	125.163	0	0	248.105
KASIM	126.196	129.468	0	0	255.664
ARALIK	130.804	131.360	0	0	262.164
TOPLAM	1.518.300	1.526.128	0	0	3.044.428

*Kaynak: TCDD

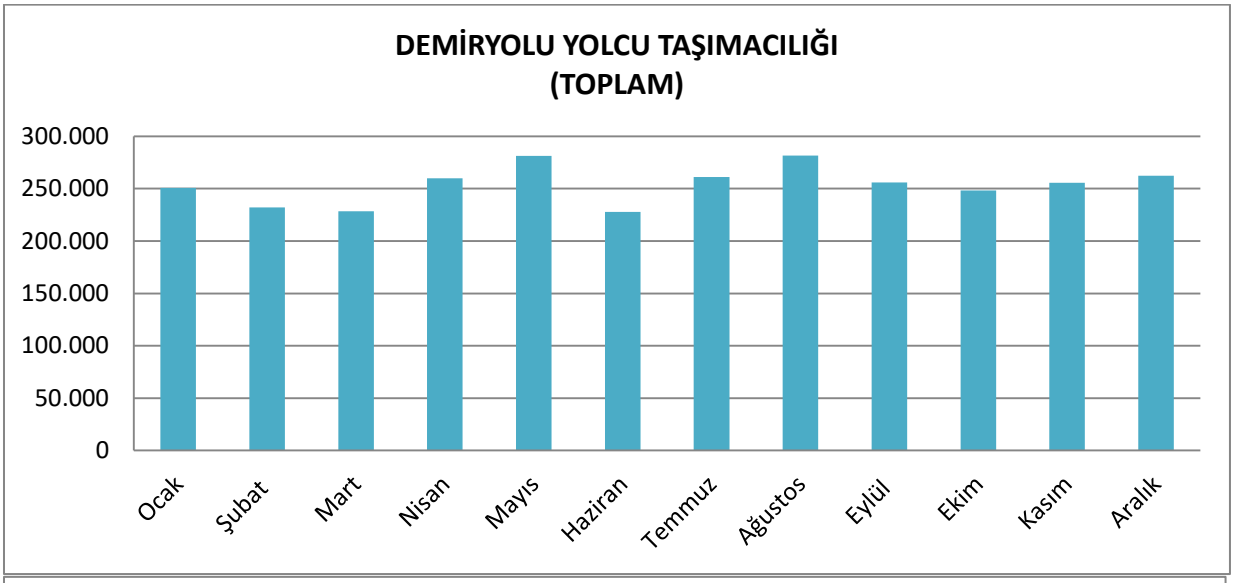

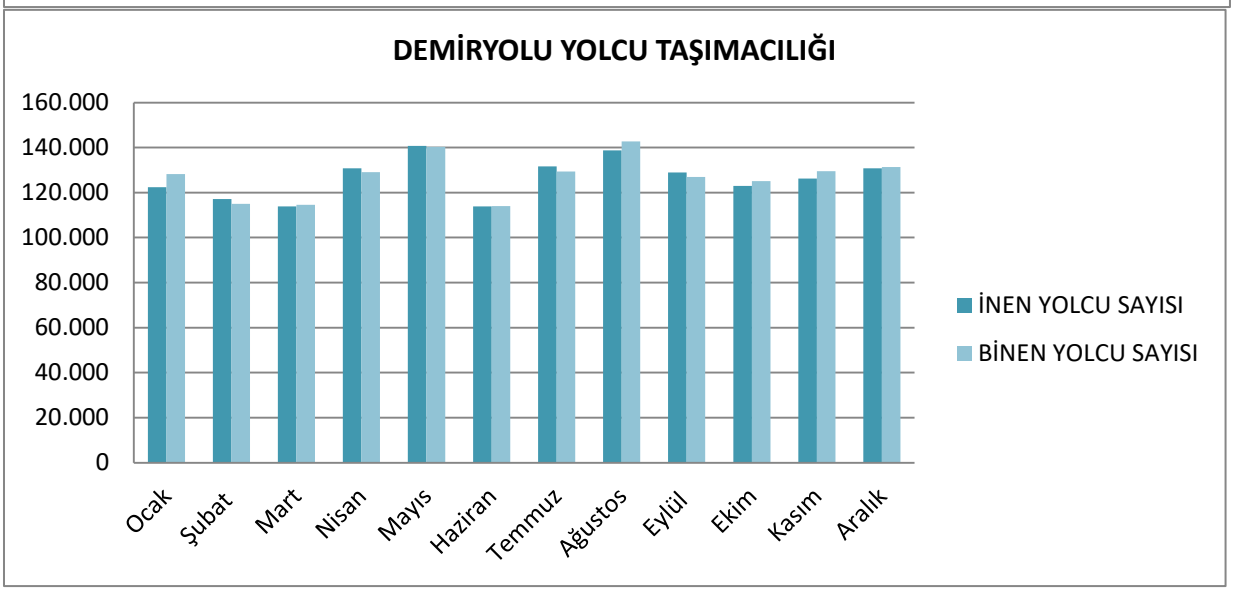

18.12. Havayolları

ANADOLU ÜNİVERSİTESİ HAVAALANI UÇAK VE YOLCU TRAFİĞİ													
YILLAR	TRAFİK				YOLCU							EĞİTİM	
	İÇ HAT		DIŞ HAT		İÇ HAT		DIŞ HAT		TOPLAM			TRAFİK	
	İNİŞ	KALKIŞ	İNİŞ	KALKIŞ	GELEN	GİDEN	GELEN	GİDEN	GELEN	GİDEN	TOPLAM	İNİŞ	KALKIŞ
2007	204	204	10	10	7.235	6.266	1.122	1.170	8.357	7.436	15.793	2.202	2.202
2008	454	454	44	44	19.057	16.424	5.221	5.212	24.278	21.636	45.914	939	939
2009	497	499	202	200	21.156	18.788	18.805	19.524	39.961	38.312	78.273	3.055	3.055
2010	343	343	212	212	14.192	12.492	18.788	20.874	32.980	33.366	66.346	2.346	2.346
2011	270	273	181	179	7.174	5.795	15.222	15.346	22.396	21.141	43.537	2.514	2.514
2012	195	197	245	243	1.654	1.671	22.854	22.970	24.508	24.641	49.149	3.280	3.280
2013	243	230	147	158	1.217	1.240	16.518	16.030	17.735	17.270	35.005	2.307	2.307
2014	167	162	210	215	1.472	1.389	21.063	22.528	22.535	23.917	46.452	1.971	1.971
2015	162	158	252	257	1.351	1.351	23.472	26.020	24.823	27.371	52.194	2.118	2.118
TOPLAM	**2.535**	**2.520**	**1.503**	**1.518**	**74.508**	**65.416**	**143.065**	**149.674**	**217.573**	**215.090**	**432.663**	**20.732**	**20.732**

*Kaynak: A.Ü. Sivil Havacılık Yüksekokulu

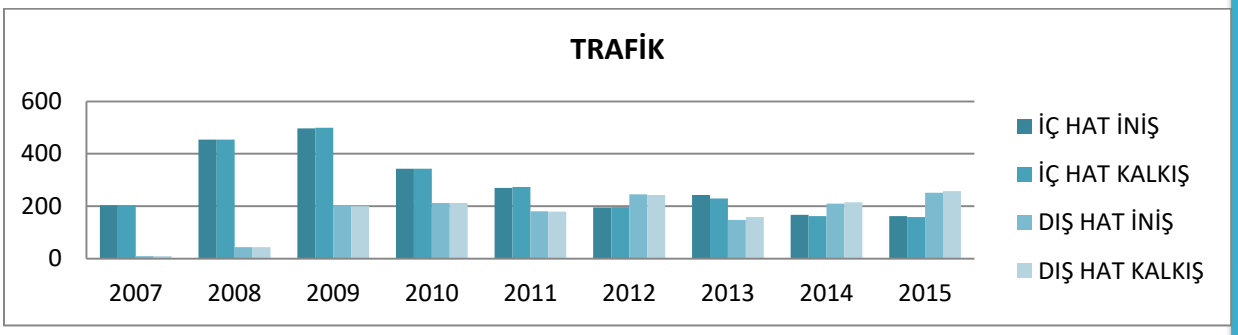

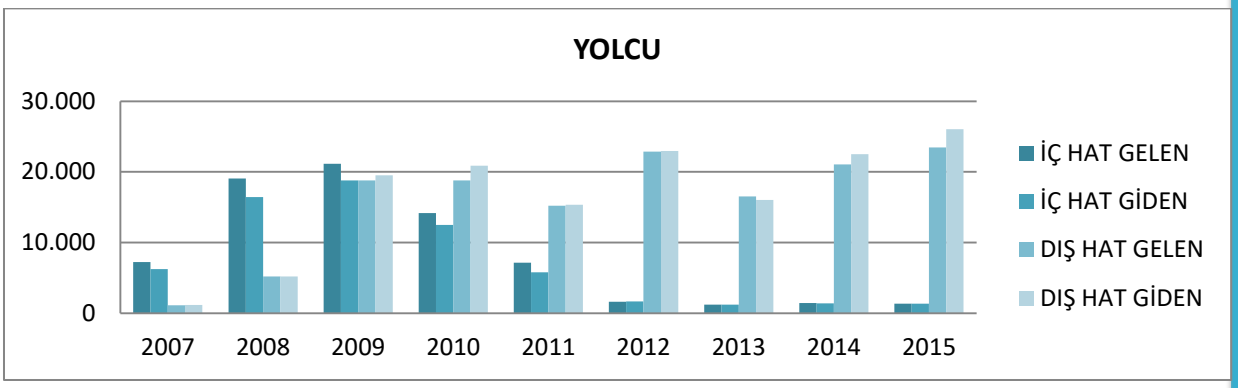

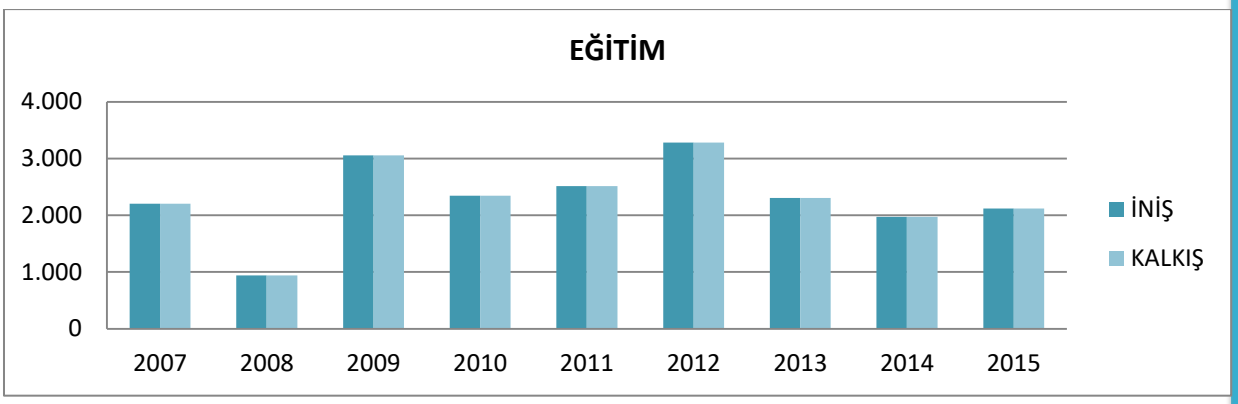

ANADOLU ÜNİVERSİTESİ HAVAALANI UÇAK VE YOLCU TRAFİĞİ (2015)										
AYLAR	TRAFİK				YOLCU				EĞİTİM	
	İÇ HAT		DIŞ HAT		İÇ HAT		DIŞ HAT		TRAFİK	
	İNİŞ	KALKIŞ	İNİŞ	KALKIŞ	GELEN	GİDEN	GELEN	GİDEN	İNİŞ	KALKIŞ
Ocak	8	7	14	15	49	53	1319	2368	28	28
Şubat	14	15	10	9	294	309	1407	751	20	20
Mart	15	17	10	8	183	178	1.098	1149	93	93
Nisan	17	16	25	26	157	150	2.486	1.786	180	180
Mayıs	17	20	12	10	219	194	1.427	771	250	250
Haziran	8	8	19	19	160	163	2.529	846	226	226
Temmuz	8	9	43	42	16	19	6.099	2.066	354	354
Ağustos	22	15	42	49	70	79	2.927	7.146	375	375
Eylül	5	4	34	35	11	15	1.493	4.531	134	134
Ekim	19	20	22	21	71	71	1.083	2.380	111	111
Kasım	13	12	8	9	9	8	402	728	205	205
Aralık	16	15	13	14	112	112	1472	1498	142	142
TOPLAM	**162**	**158**	**252**	**257**	**1.351**	**1.351**	**23.742**	**26.020**	**2.118**	**2.118**

*Kaynak: A.Ü. Sivil Havacılık Yüksekokulu

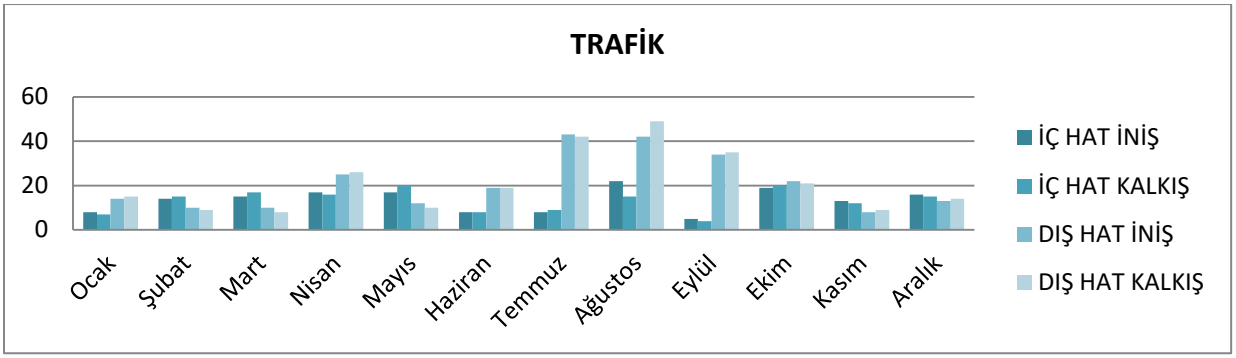

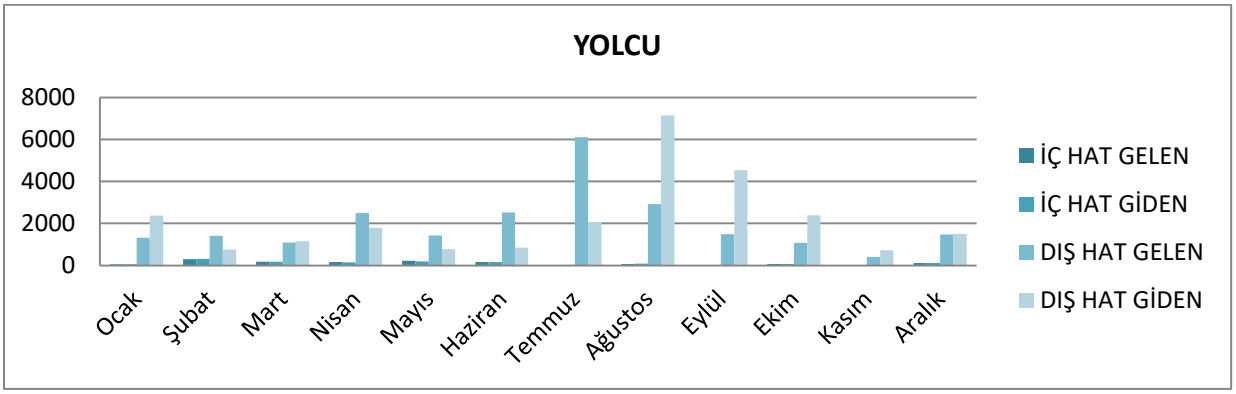

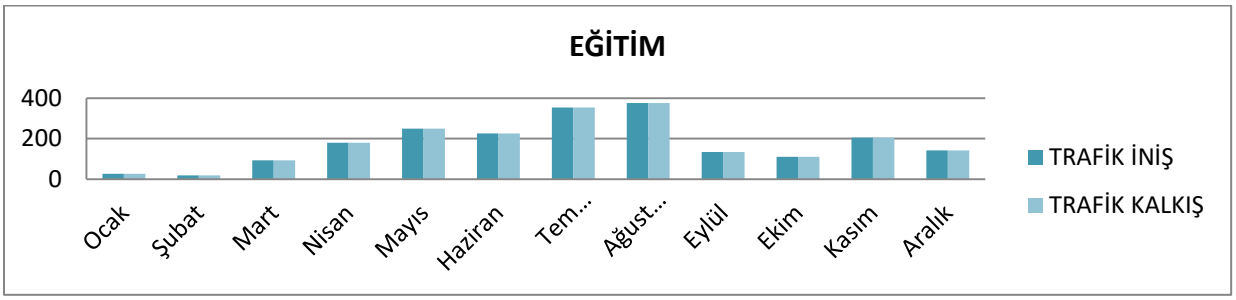

HAVAYOLU TAŞIMACILIĞI						
	KALKAN UCAK SAYISI			İNEN-BİNEN YOLCU SAYISI		
	2013	2014	2015	2013	2014	2015
TÜRK HAVA YOLLARI	143	228	258	31.625	41.156	26.846
ÖZEL HAVA YOLLARI	247	149	571	3.380	5.296	25.618
YABANCI HAVA YOLLARI	0	0	0	0	0	0
TOPLAM	390	377	829	35.005	46.452	52.464

*Kaynak: A.Ü. Sivil Havacılık Yüksekokulu

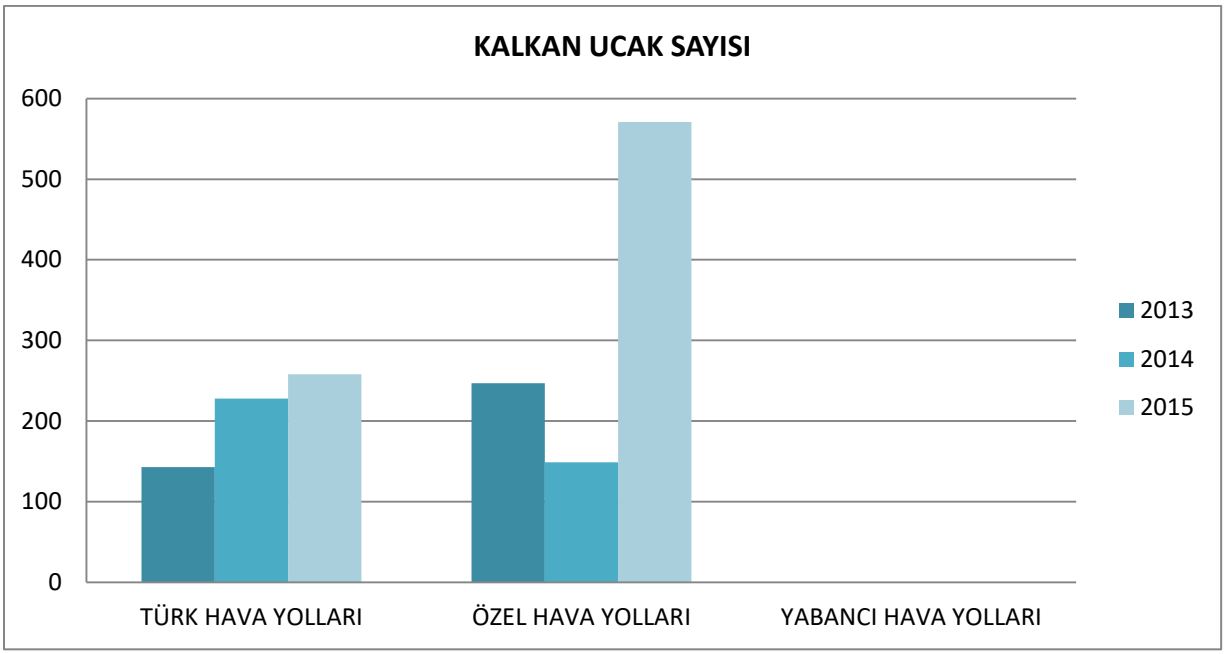

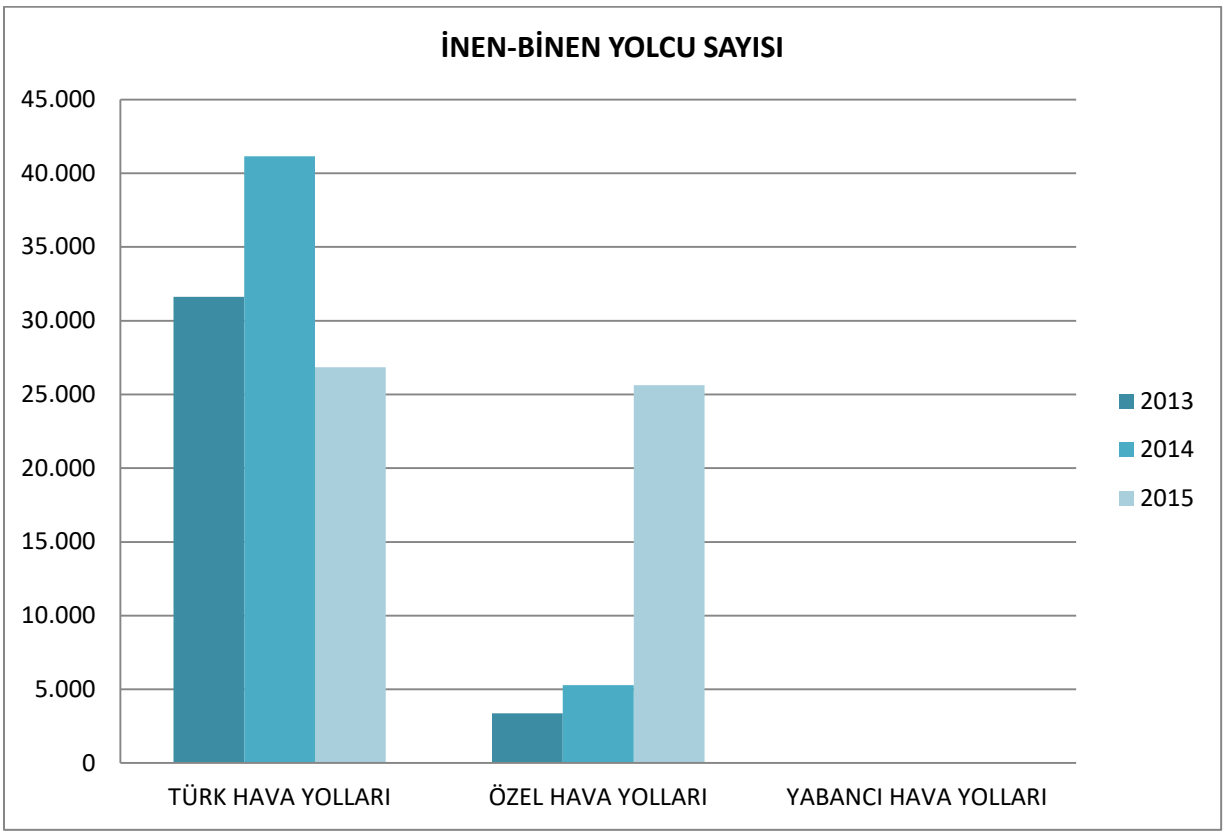

18.13. ESTRAM Hat ve Taşınan Yolcu Bilgileri

ESTRAM HAT ve TAŞINAN YOLCU BİLGİLERİ						
	TRAMVAY SAYISI	TOPLAM HAT SAYISI	TOPLAM HAT UZUNLUĞU	TAŞINAN YOLCU SAYISI		
				2014	2015	2016
ESTRAM	33	7	40 km	37.294.241	41.360.549	41.626.263

*Kaynak: Eskişehir Büyükşehir Belediyesi

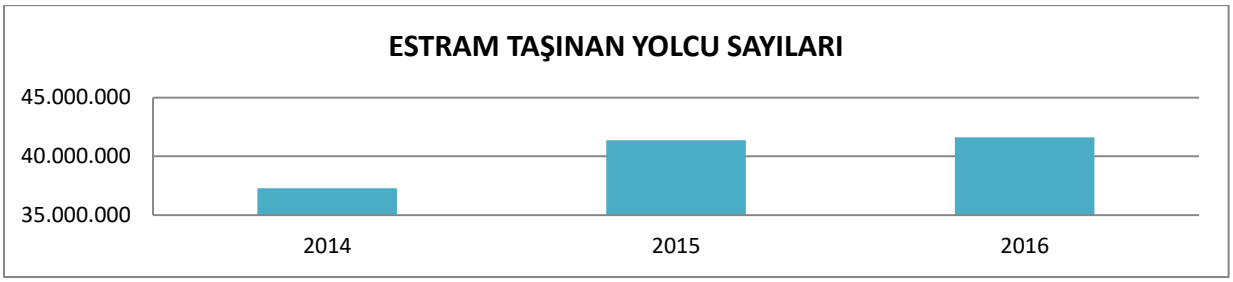

18.14. Otobüs Hatları ve Taşınan Yolcu Sayıları

OTOBÜS HATLARI ve TAŞINAN YOLCU SAYILARI									
	OTOBÜS SAYISI			TOPLAM HAT SAYISI			TAŞINAN YOLCU SAYISI		
	2014	2015	2016	2014	2015	2016	2014	2015	2016
BELEDİYE OTOBÜSÜ	57	75	80	34	49	52	2.645.657	4.833.461	6.936.033
ÖZEL HALK OTOBÜSÜ	166	129	118	46	33	33	26.299.927	22.001.112	20.573.217
TOPLAM OTOBÜS DURAĞI SAYISI							1.628		

*Kaynak: Eskişehir Büyükşehir Belediyesi

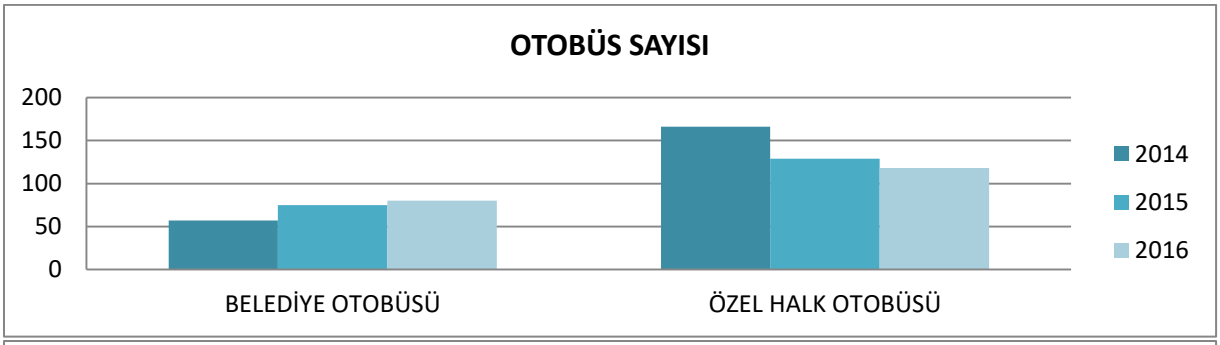

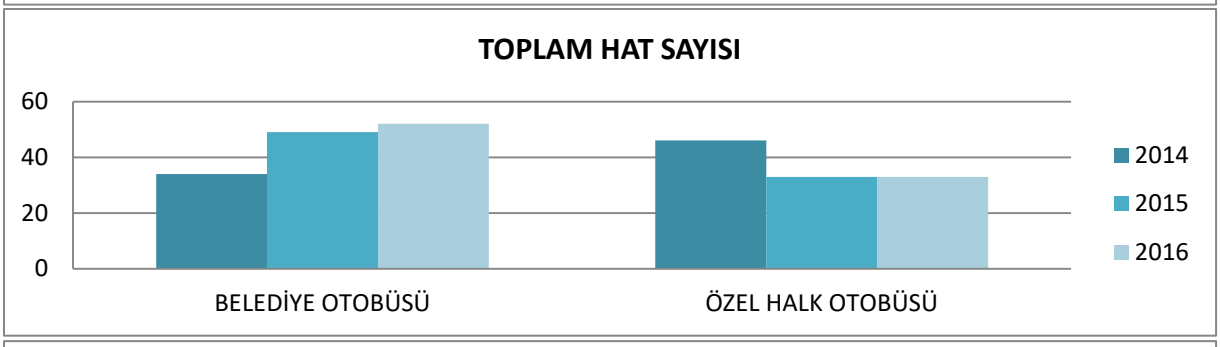

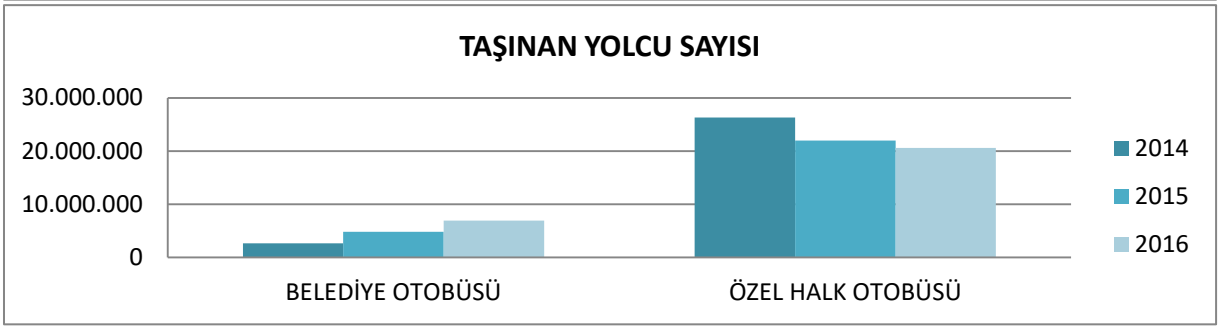

18.15. Minibüs Hatları

MİNİBÜS HATLARI ARAÇ SAYILARI (2016)				
HAT ADI		İLÇESİ	ADRES-YER	ARAÇ SAYISI
ÇAMLICA	3 nolu hat	Tepebaşı	Ertuğrulgazi Mh. Ceylanbeyli Sk.	11
	11 nolu hat	Tepebaşı	Orhangazi Mh. Kütahya Yolu	8
	16 nolu hat (Siyah)	Tepebaşı	Çamlıca Mh. Tombakzade Cd.	8
	16 nolu hat (Kırmızı)	Tepebaşı	Çamlıca Mh. Yetim Sk.	12
	31 nolu hat	Tepebaşı	Yusuflar Mahallesi	2
	38 nolu hat	Tepebaşı	Boyacıoğlu Mahallesi	7
			TOPLAM	48
EMEK	7 nolu hat	Odunpazarı	Organize Sanayi Bölgesi	4
	10 nolu hat	Odunpazarı	Çankaya Mh. Keremşah. Sk.	12
	25 nolu hat	Odunpazarı	71 Evler Mh. Adakent Sk.	16
	44 nolu Hat	Odunpazarı	75.Yıl Mh. Selami Vardar Blv.	13
	57 nolu hat	Odunpazarı	Turistik Hizmet Alanı	3
			TOPLAM	48
ŞARHÖYÜK	12-14 nolu hat	Odunpazarı	Fevziçakmak mah. Barutçu sok.	13
			TOPLAM	13
TEPEBAŞI	5 nolu hat	Tepebaşı	Keskin Köyü	2
	19 nolu hat	Tepebaşı	Şirintepe Mh. Muhterem Sk.	27
	23 nolu hat	Tepebaşı	Batıkent Mh.Şht.Ali Usta Sk.-Cömert Sk. köşesi	27
			TOPLAM	56
VİŞNELİK	28 nolu hat	Tepebaşı	Batıkent Mh.Şht.Ali Usta Sk.-Cömert Sk. köşesi	20
			TOPLAM	20
YENİKENT	18 nolu hat	Odunpazarı	Gültepe Sk. Söğütlü Sk.	6
	32 nolu hat	Odunpazarı	Yenikent Mh. Nadir Sk.	10
	34 nolu hat	Odunpazarı	Üniversite Evleri J.Er Mehmet Alp	10
			TOPLAM	26
			GENEL TOPLAM	211

*Kaynak: Eskişehir Büyükşehir Belediyesi

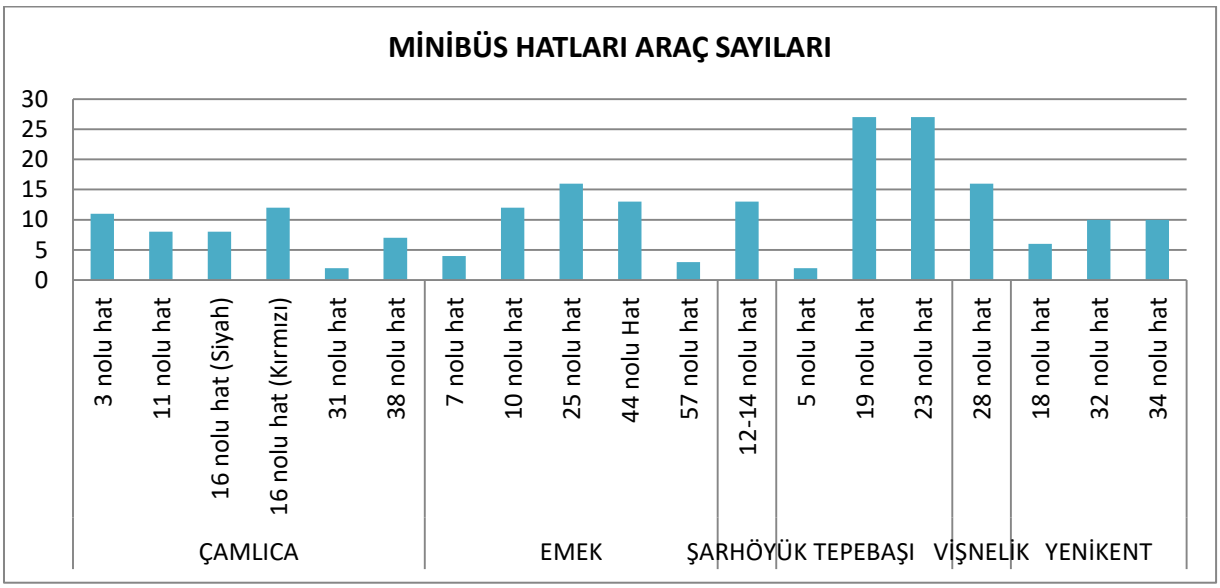

18.16. Taksi Dolmuş Durakları

TAKSİ DOLMUŞ DURAKLARI (2016)			
TAKSİ DURAĞI ADI	**İLÇESİ**	**ADRES-YER**	**ARAÇ SAYISI**
SAKARYA	TEPEBAŞI	Cumhuriye Mh. Başkan Sk.-Şen Sk.	78
ŞAN	ODUNPAZARI	Kurtuluş Mh. Porsuk Bulv.Hoşgörü Sk. No:2	36
YILDIZ	TEPEBAŞI	İhsaniye Mh. Alanur Sk.	54
		TOPLAM	**168**

*Kaynak: Eskişehir Büyükşehir Belediyesi

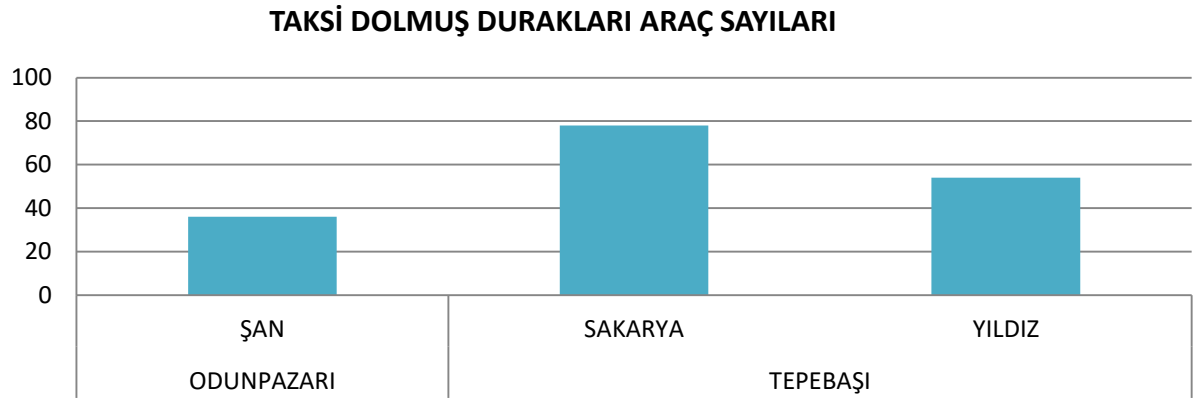

18.17. Taksi Durakları ve Taksi Sayıları

TAKSİ DURAKLARI VE TAKSİ SAYILARI (2016)			
	ODUNPAZARI	**TEPEBAŞI**	**TOPLAM**
TAKSİ DURAĞI SAYISI	**21**	**18**	**39**
TAKSİ SAYILARI	**242**	**225**	**467**

*Kaynak: Eskişehir Büyükşehir Belediyesi

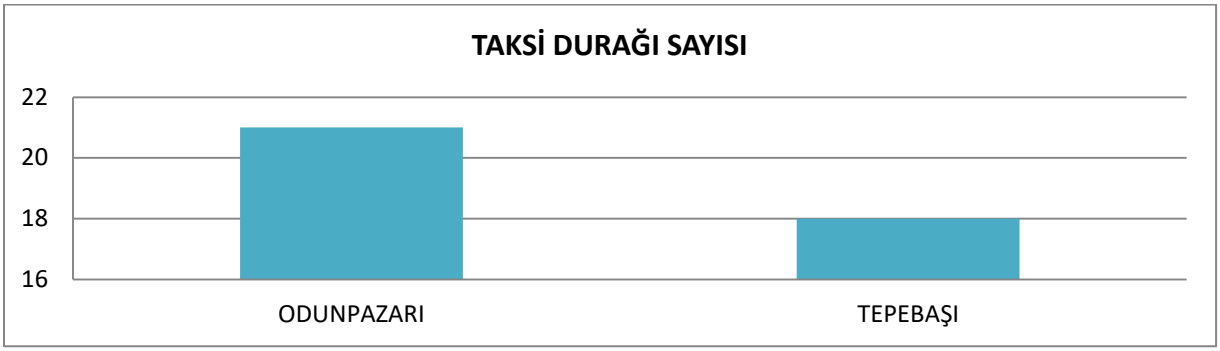

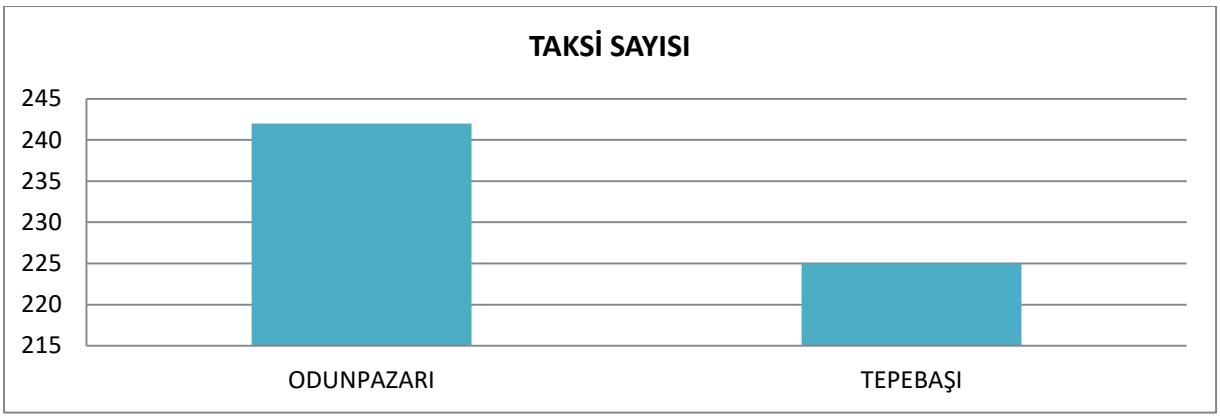

18.18. S Plakalı Servis Araçları

S PLAKALI SERVİS ARAÇLARI (2016)	
SERVİS ARAÇLARI	1.329

*Kaynak: Eskişehir Büyükşehir Belediyesi

18.19. ESBOT Hattı ve Taşınan Yolcu Bilgileri

ESBOT HATTI ve TAŞINAN YOLCU BİLGİLERİ						
	BOT SAYISI	TOPLAM HAT SAYISI	TOPLAM HAT UZUNLUĞU	TAŞINAN YOLCU SAYISI		
				2014	2015	2016
ESBOT	4	2	7 km	147.723	89.475	117.082

*Kaynak: Eskişehir Büyükşehir Belediyesi

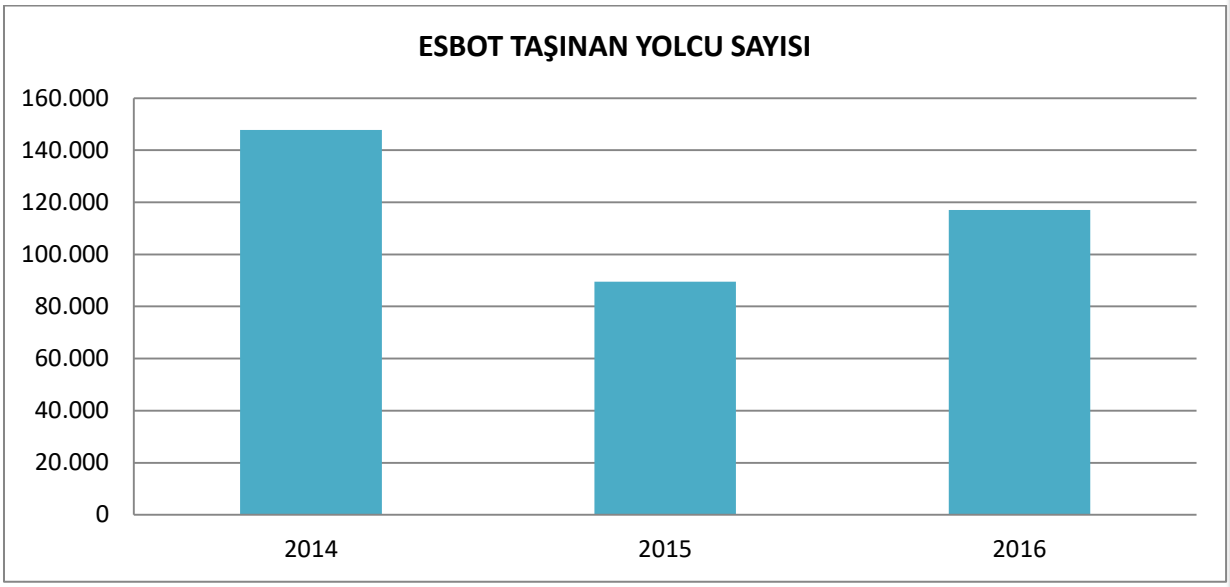

18.20. Fayton İle Taşınan Yolcu Bilgileri

FAYTON İLE TAŞINAN YOLCU BİLGİLERİ						
	FAYTON SAYISI	TOPLAM HAT SAYISI	TOPLAM HAT UZUNLUĞU	TAŞINAN YOLCU SAYISI		
				2009	2010	2011
FAYTON	10	2		2.401	1.982	1.850

*Kaynak: Eskişehir Büyükşehir Belediyesi

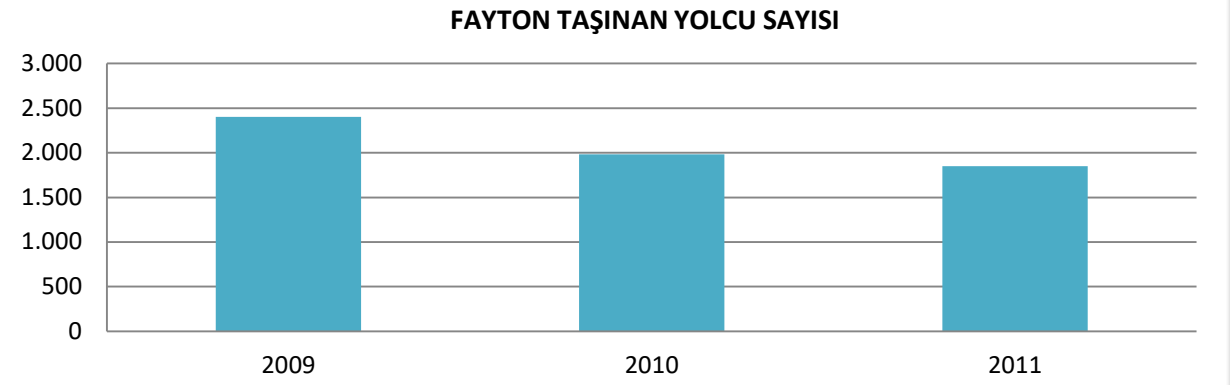

18.21. Posta İstatistikleri

KABUL EDİLEN ve DAĞITILAN POSTA GÖNDERİLERİ							
Yıl	Mektup Postası Sayısı		Acele Posta Gönderileri Sayısı		Kargo/Koli Sayısı		Dağıtılan Posta Gönderileri Sayısı
	Yurtiçi	Yurtdışı	Yurtiçi	Yurtdışı	Yurtiçi	Yurtdışı	
2012	6.649.600	190.720	Hizmet Kaldırıldı	100	212.757	870	24.627.213
2013	6.896.728	192.881	181.743	166	40.308	1.014	20.706.371
2014	4.872.367	293.538	214.804	251	43.275	1.004	17.324.174
2015	5.120.584	464.095	220.958	81	105.146	1.564	25.827.689
2016	5.232.706	640.837	242.347	541	162.205	1.755	10.297.959

*Kaynak: PTT

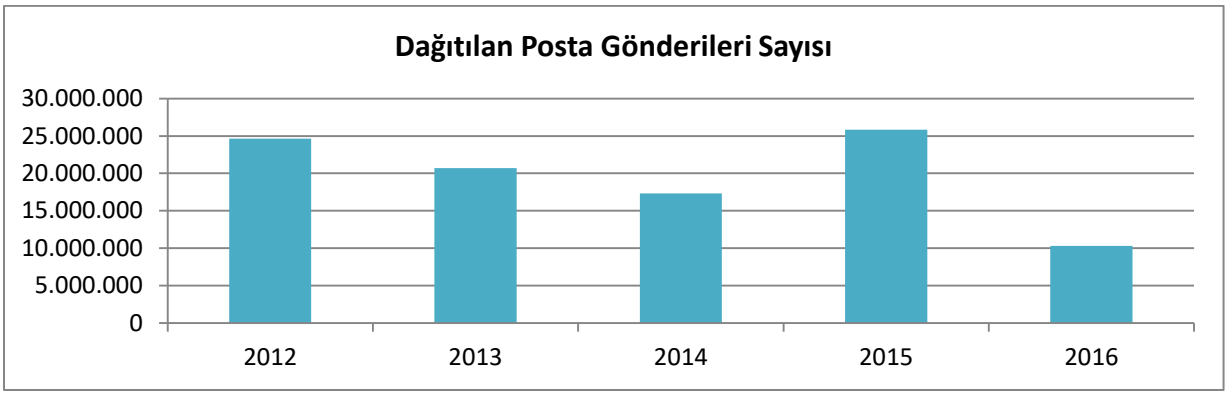

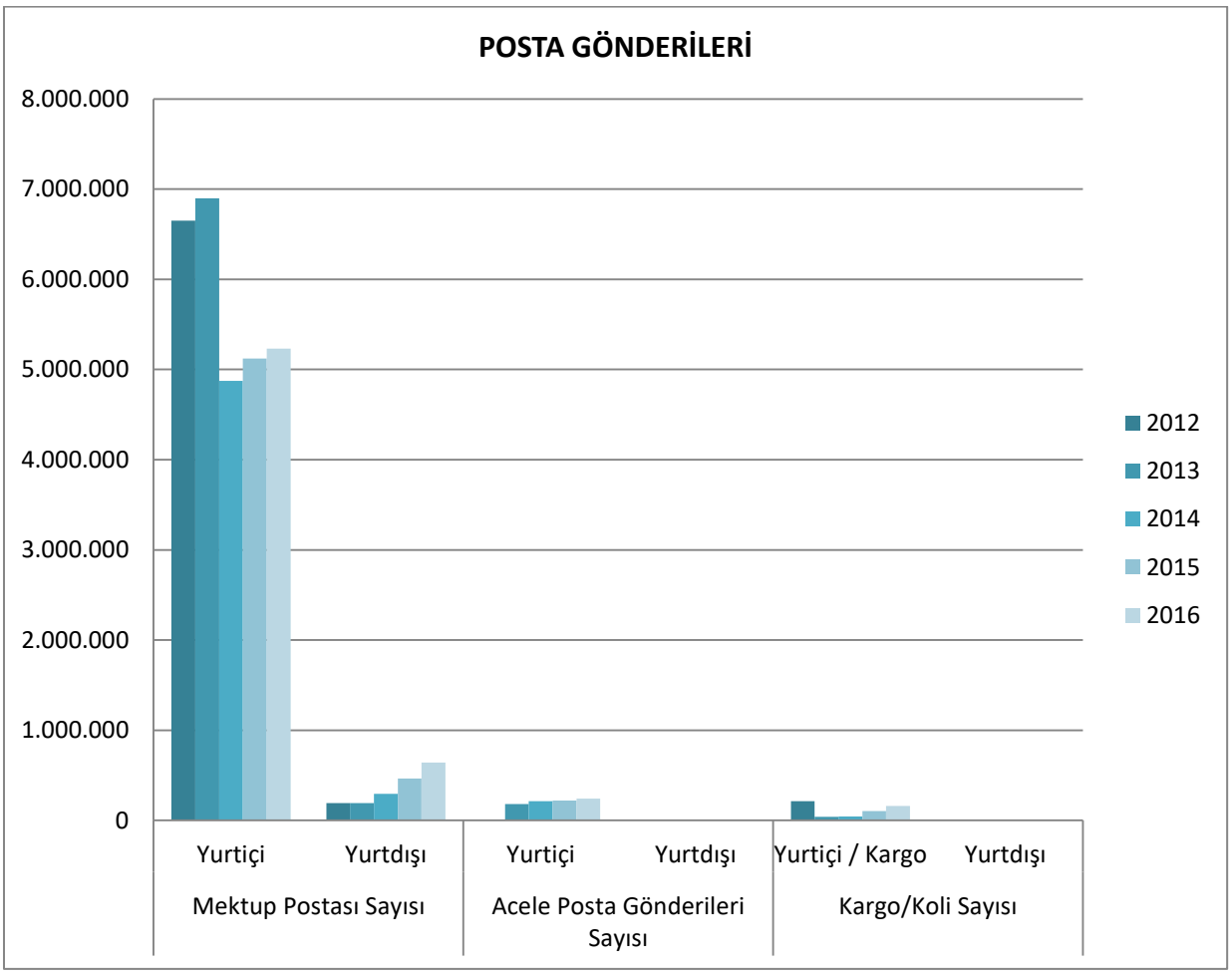

18.22. Haberleşme

TELEFON ve İNTERNET ABONE SAYISI (İL GENELİ)				
	2013	**2014**	**2015**	**2016**
PSTN Abone Sayısı**	167.897	147.076	101.813	117.618
DSL Abone Sayısı	105.405	111.299	88.357	87.762

*Kaynak: Türk Telekom

**Public Switched Telephone Network - Genel Aktarmalı Telefon Şebekesi

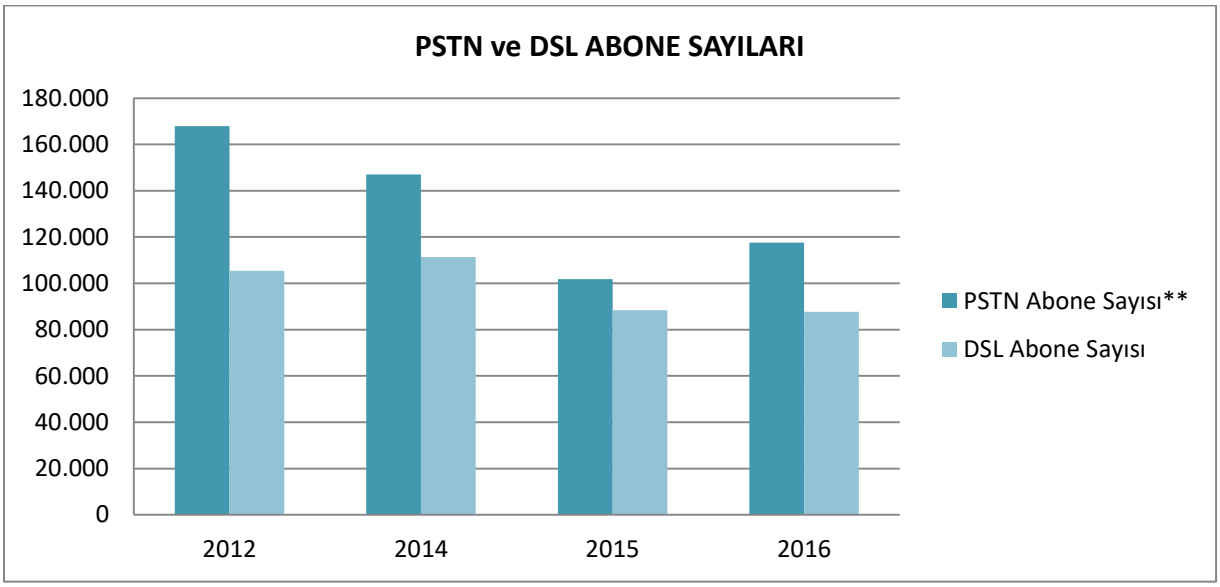

MOBİL TELEFON ABONE SAYISI (İL GENELİ)			
	2013	**2014**	**2015**
MOBİL TELEFON ABONE SAYISI	769.069	785.903	766.422

*Kaynak: Bilgi Teknolojileri ve İletişim Kurumu

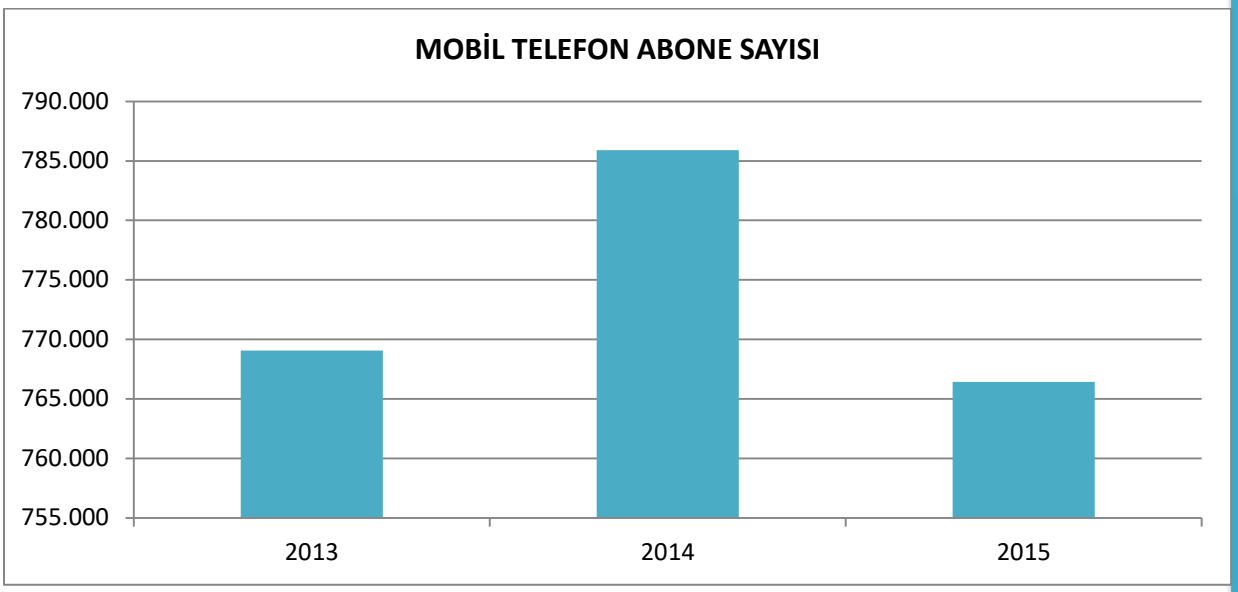

18.23. Eskişehir Ulaşım Haritası

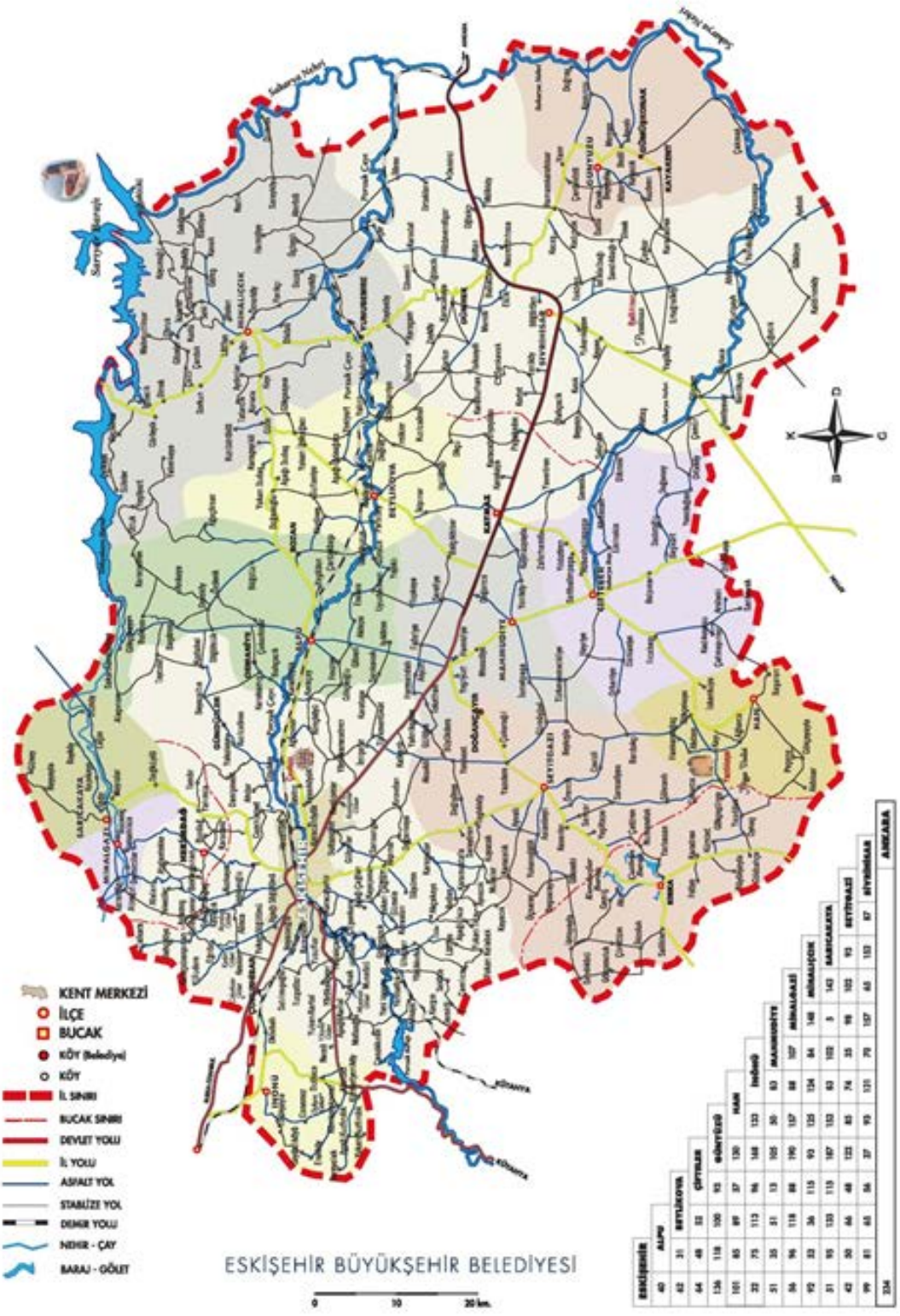

19. EKONOMİ ve AR-GE

19. EKONOMİ ve AR-GE 348
19.1. Gayri Safi Yurtiçi Hasıla 350
19.2. Gayri Safi Katma Değer 350
19.3. Tüketici Fiyatları Değişim Oranı 352
19.4. İşgücü 354
19.5. Dış Ticaret 354
19.6. İşletme – Sanayi Sayıları 354
19.7. Şirket Sayıları 354
19.8. İşletmelerin Dağılımı 355
19.9. İlk 500'e Giren Firma Sayısı 356
19.10. Mevduat – Kredi Miktarı 356
19.11. Vergi Gelirleri 356
19.12. Kamu Yatırımları 357
19.13. Yatırım Teşvikleri 358
19.14. Protesto Edilen Senetler 360
19.15. AR – GE 361
19.16. Patent İstatistikleri 363
19.17. Faydalı Model İstatistikleri 364
19.18. Marka Tescil İstatistikleri 365
19.19. Endüstriyel Tasarım İstatistikleri 366

- Eskişehir'de kişi başı gayri safi yurtiçi hasıla 2008 yılı itibariyle 12.000$ dır
- Eskişehir, Bursa, Bilecik bölgesi için kişi başı gayri safi katma değer 2011 yılı için 12.126$ dır.
- 2013 yılı için Eskişehir'de işsizlik oranı %8,5, istihdam oranı %42,9, işgücüne katılım oranı ise %46,9'dur.
- Eskişehir'in ihracat değeri 2016 yılında 862.054 bin$, ithalat değeri ise 741.199 bin$ dır.
- Eskişehir'de 2015 yılında Esnaf ve Sanatkarlar Odası kayıtlı 15.923, 2016 yılında ise Ticaret Odasına kayıtlı 15.658, Sanayi Odasına kayıtlı 713 işletme vardır.
- Eskişehir'de 2016 yılında 829 marka tesciliyle Türkiye iller sıralamasında 14.sıradadır.
- Eskişehir'de 2016 yılında 468.626 bin TL kamu yatırımı yapılmıştır.
- Eskişehir'de 2016 yılında 76 yatırım teşvik belgesi verilmiş, 913 milyon TL sabit yatırım yapılmış ve 983 kişiye istihdam sağlanmıştır.
- Eskişehir'de 150 Ar-Ge birimi olan firma ve 353 kalite kontrol birimi olan firma vardır.

19.1. Gayri Safi Yurtiçi Hasıla

GAYRİ SAFİ YURTİÇİ HASILA				
			2001	**2008**
Eskişehir	Toplam	Milyon $	1.783	8.902
	Kişi Başı	$	2.513	12.000
Türkiye Payı		%	1,2%	1,2%

*Kaynak: TÜİK, İl Bilim, Sanayi ve Teknoloji Müdürlüğü

19.2. Gayri Safi Katma Değer

Not: Bu bölümdeki veriler il bazında yayınlanmadığı için Bursa, Eskişehir, Bilecik bölgesinin ortak verileridir.

KİŞİ BAŞINA GAYRİ SAFİ KATMA DEĞER (2011)		
	$	**Türkiye İçindeki Sıralaması**
Türkiye	9.244	-
Bursa, Eskişehir, Bilecik	12.126	4. Sıra

*Kaynak: TÜİK

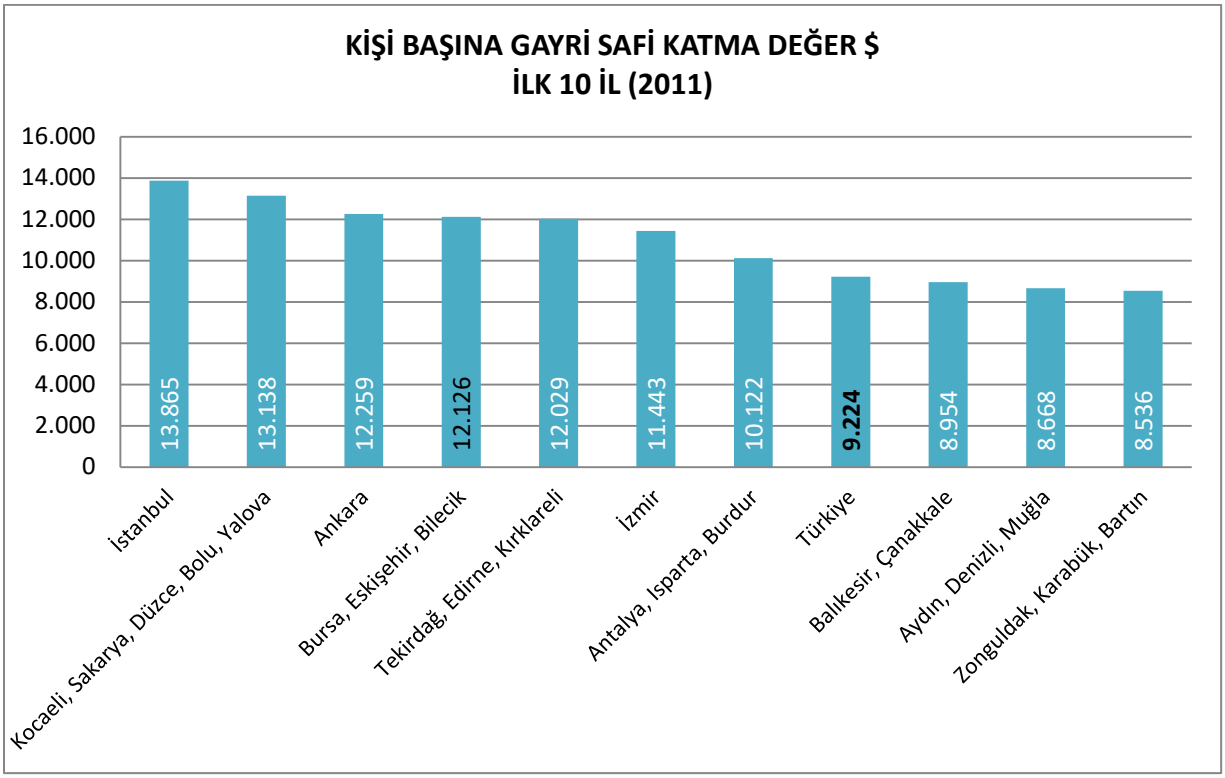

GAYRİ SAFİ KATMA DEĞER (GSKD): Bir bölgede yerleşik ekonomik birimlerin belli bir dönemde bu bölgedeki ekonomik faaliyetleri sonucunda ürettikleri mal ve hizmetlerin (çıktı) değerinden, bu üretimde bulunabilmek için kullandıkları mal ve hizmetler (ara tüketim) değerinin çıkarılması sonucu elde edilen değerdir.

CARİ FİYATLARLA BÖLGESEL GAYRİ SAFİ KATMA DEĞER								
BÖLGE	YIL	TARIM		SANAYİ		HİZMETLER		TOPLAM	
		Bin TL	Pay (%)	Bin TL	Pay (%)	Bin TL	Pay (%)	Bin TL	Pay (%)
Türkiye	2009	78.775.886	9,1%	218.623.211	25,3%	567.050.589	65,6%	864.449.686	100,0%
	2010	92.739.021	9,5%	259.022.057	26,4%	628.785.937	64,1%	980.547.016	100,0%
	2011	103.635.252	9,0%	316.326.396	27,5%	730.491.491	63,5%	1.150.453.139	100,0%
Bursa, Eskişehir, Bilecik	2009	3.515.003	6,3%	21.662.751	39,1%	30.216.710	54,5%	55.394.464	100,0%
	2010	3.528.086	5,7%	24.494.309	39,8%	33.471.592	54,4%	61.493.987	100,0%
	2011	4.081.989	5,6%	30.195.380	41,1%	39.250.757	53,4%	73.528.126	100,0%
Türkiye İçindeki Payı	2009	4,5%		9,9%		5,3%		6,4%	
	2010	3,8%		9,5%		5,3%		6,3%	
	2011	3,9%		9,5%		5,4%		6,4%	

*Kaynak: TÜİK

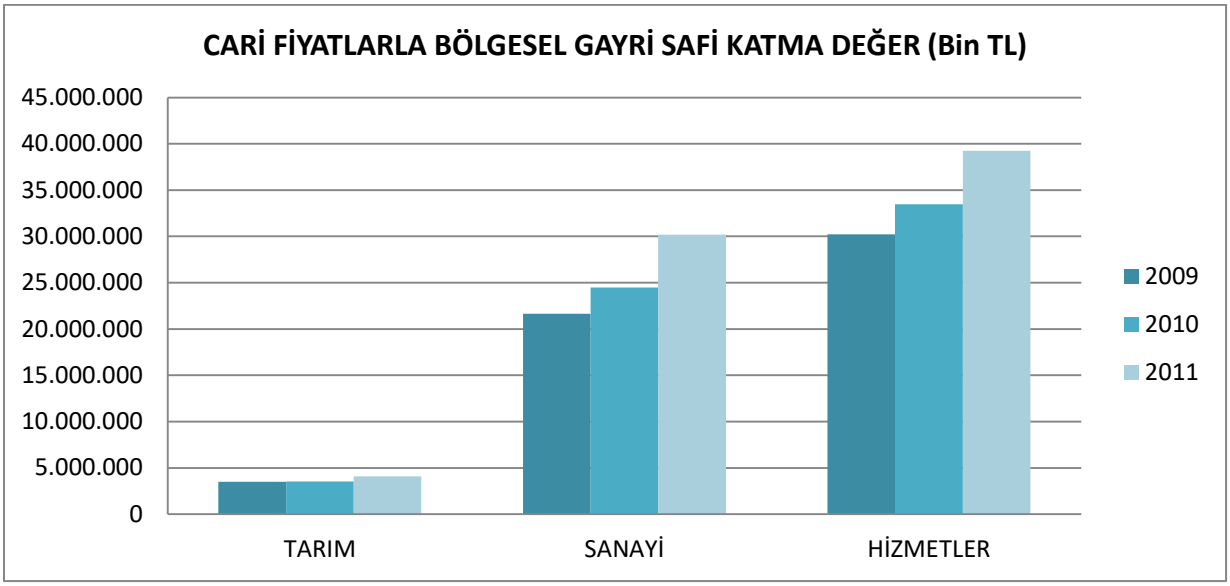

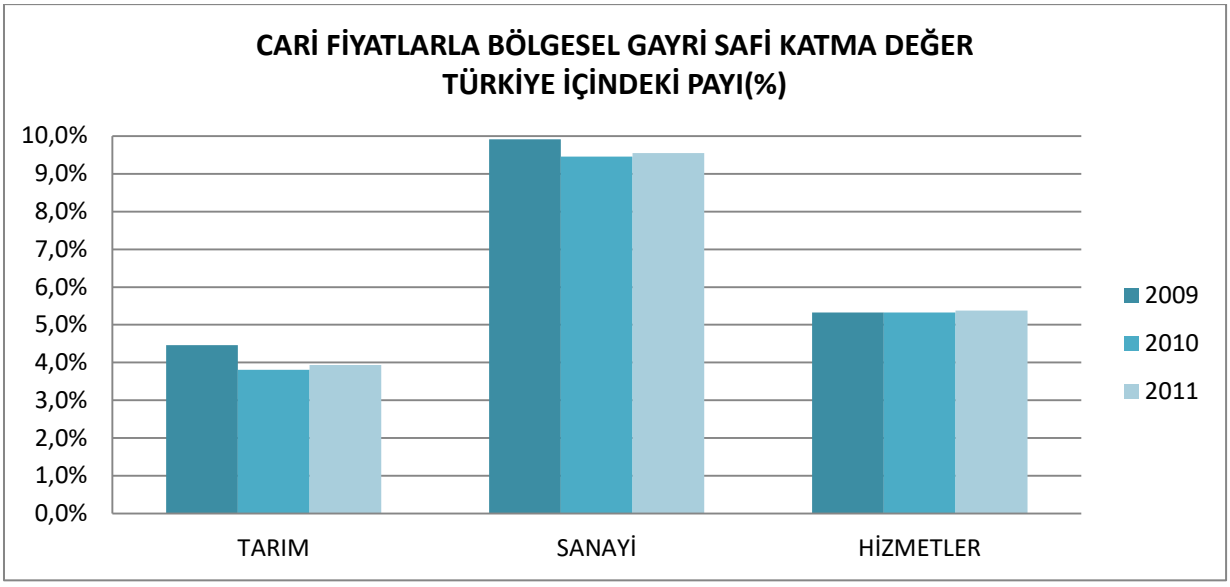

19.3. Tüketici Fiyatları Değişim Oranı

TÜKETİCİ FİYATLARI DEĞİŞİM ORANI						
	BİR ÖNCEKİ YILIN AYNI AYINA GÖRE DEĞİŞİM ORANI			ONİKİ AYLIK ORTALAMALARA GÖRE DEĞİŞİM ORANI		
Ana harcama grupları	2014	2015	2016	2014	2015	2016
TR Türkiye						
Genel	**8,17%**	**8,81%**	**8,53%**	**8,85%**	**7,67%**	**7,78%**
Alkollü içecekler ve tütün	7,67%	5,68%	31,59%	4,05%	4,54%	18,13%
Çeşitli mal ve hizmetler	9,68%	11,00%	11,08%	7,15%	10,13%	11,31%
Eğitim	8,31%	6,39%	9,47%	9,06%	6,95%	8,23%
Eğlence ve kültür	5,68%	11,56%	5,93%	7,34%	9,01%	7,11%
Gıda ve alkolsüz içecekler	12,73%	10,87%	5,65%	12,62%	11,15%	5,79%
Giyim ve ayakkabı	8,43%	8,99%	3,98%	8,01%	6,19%	7,38%
Haberleşme	1,61%	3,56%	3,18%	1,04%	3,06%	2,76%
Konut, su, elektrik, gaz ve diğer yakıtlar	6,83%	6,71%	6,42%	5,69%	7,63%	6,57%
Lokanta ve oteller	13,98%	13,23%	8,62%	13,28%	13,46%	10,18%
Mobilya, ev aletleri ve ev bakım hizmetleri	8,06%	10,95%	6,24%	8,33%	8,65%	8,59%
Sağlık	8,62%	7,16%	9,73%	8,45%	7,34%	9,57%
Ulaştırma	2,07%	6,40%	12,36%	9,77%	1,49%	7,44%
TR41 Bursa, Eskişehir, Bilecik						
Genel	**7,46%**	**9,28%**	**8,8%**	**8,53%**	**7,66%**	**8,18%**
Alkollü içecekler ve tütün	7,67%	5,7%	31,5%	3,99%	4,55%	18,01%
Çeşitli mal ve hizmetler	10,74%	12,2%	11,2%	9,30%	10,50%	12,25%
Eğitim	4,47%	6,1%	9,1%	5,40%	5,69%	8,10%
Eğlence ve kültür	4,01%	12,8%	6,5%	7,11%	9,87%	6,03%
Gıda ve alkolsüz içecekler	11,66%	10,7%	6,3%	12,50%	11,35%	5,90%
Giyim ve ayakkabı	4,45%	9,6%	3,3%	6,38%	4,63%	7,97%
Haberleşme	1,71%	3,6%	3,0%	1,15%	2,99%	2,59%
Konut, su, elektrik, gaz ve diğer yakıtlar	5,04%	7,2%	6,1%	4,09%	6,90%	7,34%
Lokanta ve oteller	12,97%	11,6%	10,9%	11,85%	13,03%	12,17%
Mobilya, ev aletleri ve ev bakım hizmetleri	7,79%	7,5%	6,2%	7,67%	8,82%	8,67%
Sağlık	13,62%	7,3%	10,1%	12,52%	9,17%	8,44%
Ulaştırma	3,43%	14,1%	11,2%	10,98%	2,24%	7,38%

*Kaynak: TÜİK

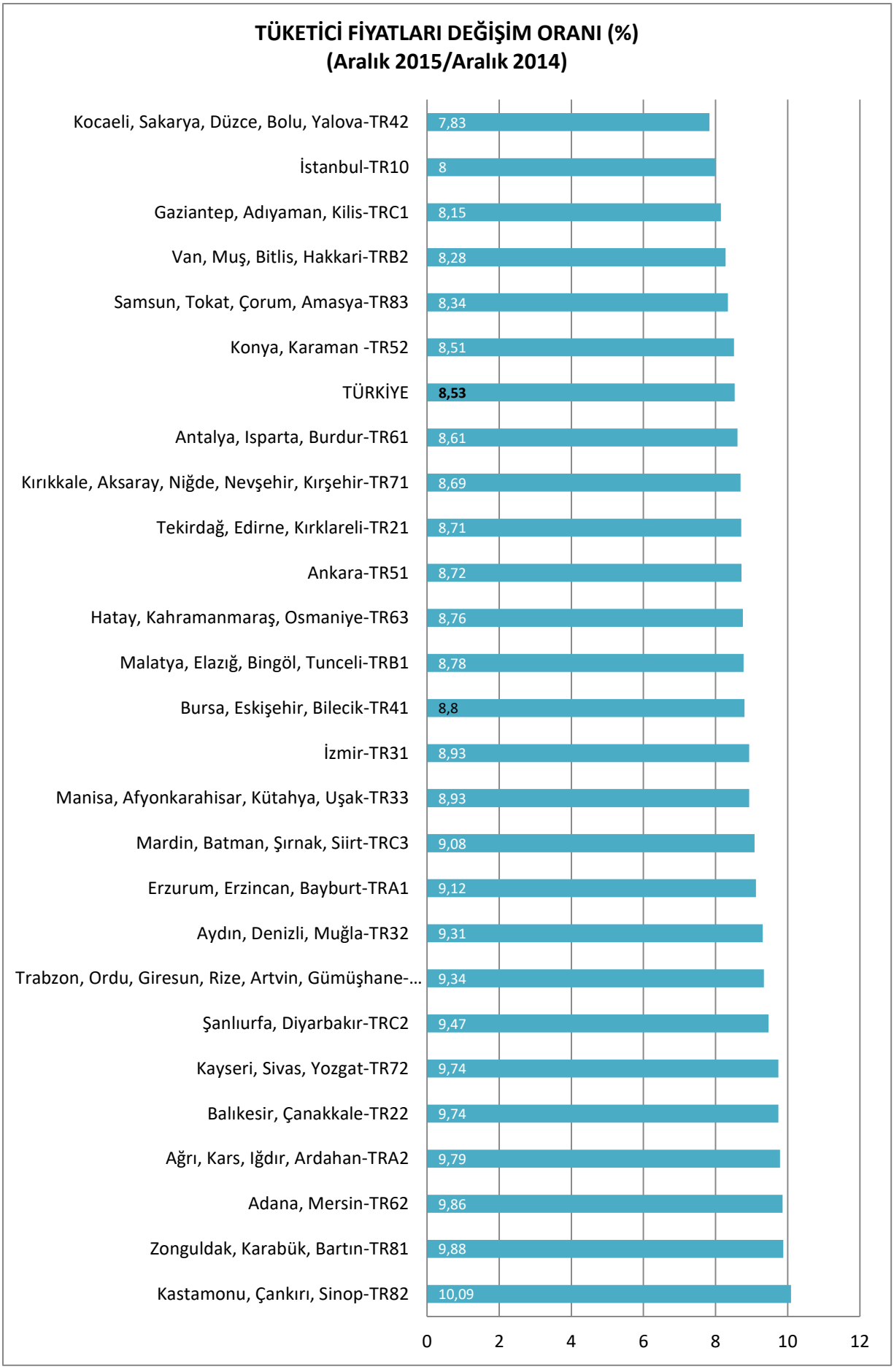
TÜKETİCİ FİYATLARI DEĞİŞİM ORANI (%)
(Aralık 2015/Aralık 2014)
Kocaeli, Sakarya, Düzce, Bolu, Yalova-TR42
7,83
İstanbul-TR10
8
Gaziantep, Adıyaman, Kilis-TRC1
8,15
Van, Muş, Bitlis, Hakkari-TRB2
8,28
Samsun, Tokat, Çorum, Amasya-TR83
8,34
Konya, Karaman -TR52
8,51
TÜRKİYE
8,53
Antalya, Isparta, Burdur-TR61
8,61
Kırıkkale, Aksaray, Niğde, Nevşehir, Kırşehir-TR71
8,69
Tekirdağ, Edirne, Kırklareli-TR21
8,71
Ankara-TR51
8,72
Hatay, Kahramanmaraş, Osmaniye-TR63
8,76
Malatya, Elazığ, Bingöl, Tunceli-TRB1
8,78
Bursa, Eskişehir, Bilecik-TR41
8,8
İzmir-TR31
8,93
Manisa, Afyonkarahisar, Kütahya, Uşak-TR33
8,93
Mardin, Batman, Şırnak, Siirt-TRC3
9,08
Erzurum, Erzincan, Bayburt-TRA1
9,12
Aydın, Denizli, Muğla-TR32
9,31
Trabzon, Ordu, Giresun, Rize, Artvin, Gümüşhane-...
9,34
Şanlıurfa, Diyarbakır-TRC2
9,47
Kayseri, Sivas, Yozgat-TR72
9,74
Balıkesir, Çanakkale-TR22
9,74
Ağrı, Kars, Iğdır, Ardahan-TRA2
9,79
Adana, Mersin-TR62
9,86
Zonguldak, Karabük, Bartın-TR81
9,88
Kastamonu, Çankırı, Sinop-TR82
10,09
0
2
4
6
8
10
12

19.4. İşgücü

İŞGÜCÜ			
	2011	2012	2013
İşgücüne Katılma Oranı	42,7%	44,0%	46,9%
İşsizlik Oranı	10,5%	8,4%	8,5%
İstihdam Oranı	38,2%	40,3%	42,9%

*Kaynak: TÜİK

19.5. Dış Ticaret

DIŞ TİCARET (1000 $)			
	2014	2015	2016
İhracat Değeri	912.140	837.039	862.054
İthalat Değeri	826.096	706.613	741.199

*Kaynak: TÜİK

19.6. İşletme – Sanayi Sayıları

İŞLETME – SANAYİ SAYILARI (İl Merkezi)			
	2014	2015	2016
Esnaf ve Sanatkarlar Odası	12.400	15.923	Veri elde edilemedi
Ticaret Odası	12.923	13.436	15.658
Sanayi Odası	695	707	713
Toplam	26.018	30.066	

*Kaynak: İlgili Odalar

19.7. Şirket Sayıları

ŞİRKET SAYILARI				
		2014	2015	2016
SERMAYE ŞİRKETLERİ	Anonim Şirketler	1.295	1.411	1.587
	Limited Şirketler	5.133	5.339	5.538
ŞAHIŞ ŞİRKETLERİ	Kollektif Şirketler	15	14	15
	Komandit Şirketler	0	0	0
	Gerçek Kişiler(Firmalar)	6.480	6672	6.502
TOPLAM		12.923	13.436	15.658

*Kaynak: ETO

AÇILAN KAPANAN ŞİRKET SAYILARI			
	2014	2015	2016
AÇILAN	2.317	2.121	1.857
KAPANAN	2.237	1.527	1.455

*Kaynak: ETO

19.8. İşletmelerin Dağılımı

İŞLETMELERİN DAĞILIMI (2013)		
	ESKİŞEHİR	TÜRKİYE
Tarım, Ormancılık ve Balıkçılık	2,1%	0,9%
Madencilik ve Taşocakçılığı	0,3%	0,2%
İmalat	10,1%	12,1%
Elektrik, Gaz, Buhar ve İklimlendirme Üretimi ve Dağılımı	0,1%	0,1%
İnşaat	7,9%	7,2%
Toptan ve Perakende Ticaret; Motorlu Kara Taşıtlarının ve Motosikletlerin Onarımı	33,2%	35,2%
Konaklama ve yiyecek Hizmeti Faaliyetleri	9,7%	8,7%
Ulaştırma ve Depolama	16,6%	15,9%
Finans ve Sigorta Faaliyetleri	0,7%	0,7%
Gayrimenkul Faaliyetleri	1,8%	1,5%
Eğitim	0,9%	0,8%
İnsan Sağlığı ve Sosyal Hizmet Faaliyetleri	1,3%	1,2%
Bilgi ve İletişim	0,9%	1,2%
Su Temini; Kanalizasyon, Atık Yönetimi ve İyileştirme faaliyetleri	0,2%	0,1%
Mesleki, Bilimsel ve Teknik Faaliyetler	5,7%	5,5%
İdari ve Destek Hizmet Faaliyetleri	1,2%	1,4%
Kültür, Sanat, Eğlence, Dinlence ve Spor	0,7%	1,0%
Diğer Hizmet Faaliyetleri	6,4%	6,5%

*Kaynak: TÜİK

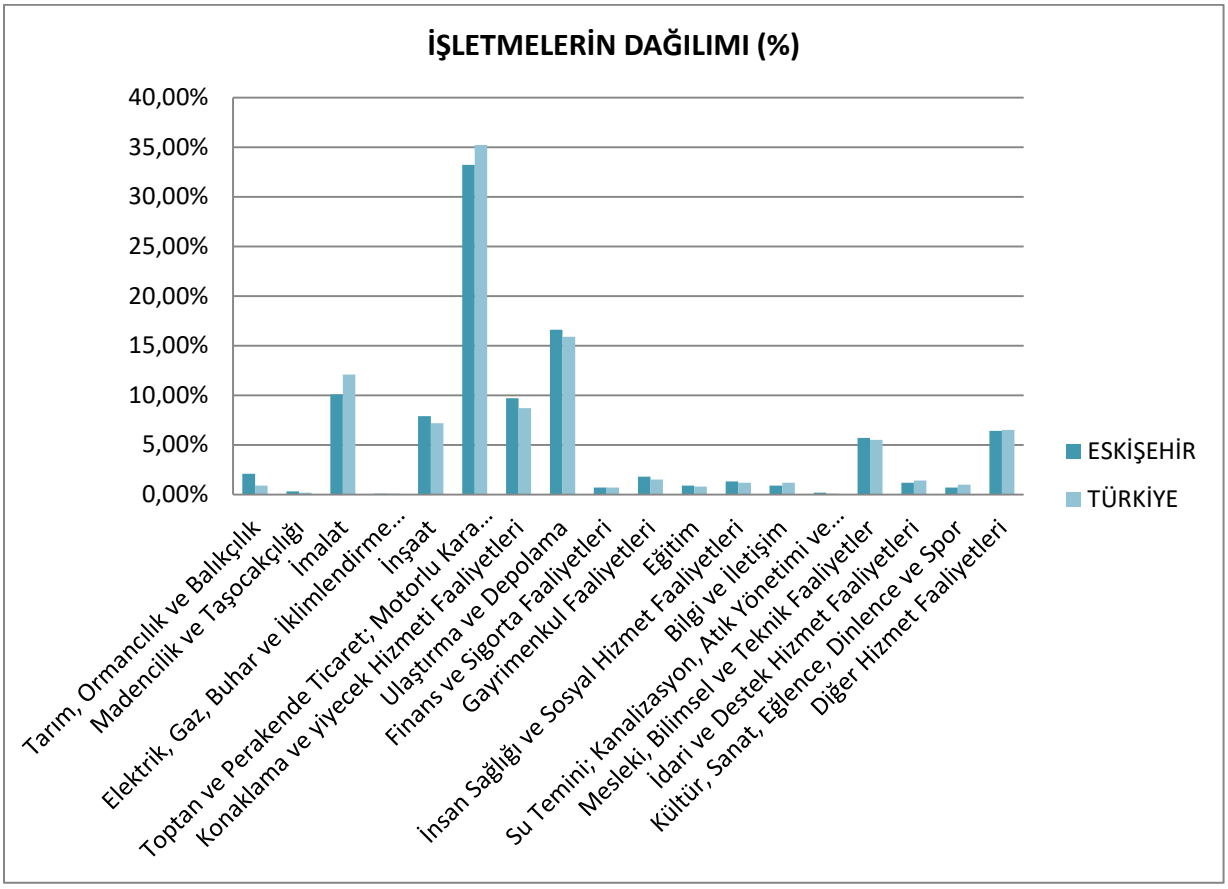

19.9. İlk 500'e Giren Firma Sayısı

İLK 500'E GİREN FİRMA SAYISI	
2010	8

*Kaynak: İl Bilim, Sanayi ve Teknoloji Müdürlüğü

19.10. Mevduat – Kredi Miktarı

MEVDUAT – KREDİ MİKTARI (Bin TL)					
	2012	**2013**	**2014**	**2015**	**2016**
Mevduat Miktarı	5.174.101	7.032.460	7.381.448	8.582.696	9.990.611
Kredi Miktarı	5.870.050	7.556.765	8.922.412	10.589.006	11.456.621

*Kaynak: Türkiye Bankalar Birliği

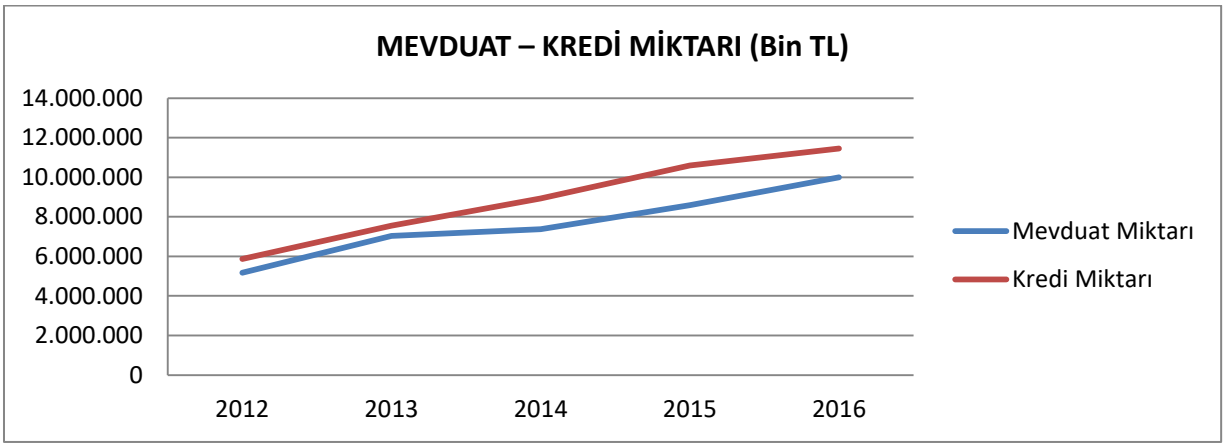

19.11. Vergi Gelirleri

TÜM VERGİ GELİRLERİ					
YILI	**TAHAKKUK (TL)**	**TAHSİLAT (TL)**	**TAHAKKUK ARTIŞ %**	**TAHSİLAT ARTIŞ %**	**TAHSİLAT ORANI %**
2012	1.808.145.776,72	1.487.575.972,46	8,62%	8,87%	82,27%
2013	2.038.807.017,16	1.689.165.039,94	12,76%	13,55%	82,85%
2014	2.199.248.981,71	1.759.849.734,94	7,87%	4,18%	80,02%
2015	2.867.897.456,95	1.873.712.149,26	6,67%	-0,32%	65,33%
2016	4.129.913.286,78	2.538.951.738,41	44,00%	35,50%	61,48%

*Kaynak: Eskişehir Vergi Dairesi Başkanlığı

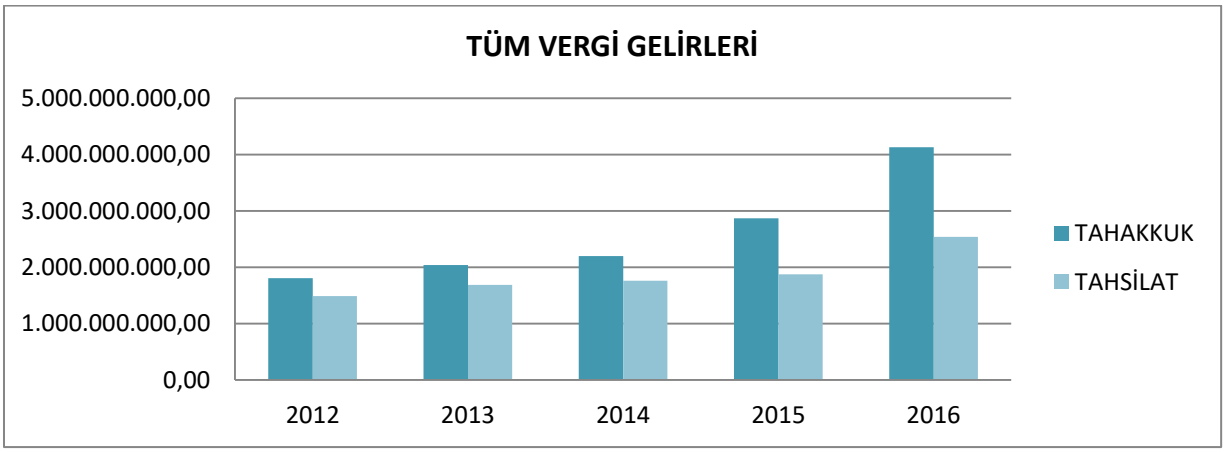

19.12. Kamu Yatırımları

KAMU YATIRIMLARI (Bin TL)					
	2012	2013	2014	2015	2016
Tarım	10.476	31.953	36.290	23.055	38.297
Madencilik	19.480	19.286	17.726	8.876	14.526
İmalat	65.179	61.570	127.823	138.428	65.205
Enerji	7.665	6.905	2.075	2.120	1.280
Ulaştırma-Haberleşme	49.079	203.031	156.592	97.941	84.573
Turizm	956	371	0		601
Konut	750	1.600	138	257	107
Eğitim	44.922	57.886	102.807	109.372	110.216
Sağlık	11.350	12.750	22.110	35.079	43.880
Diğer Kamu Hizmetleri	58.959	108.604	97.645	111.292	109.941
TOPLAM	268.816	503.956	563.206	526.420	468.626

*Kaynak: T.C. Kalkınma Bakanlığı

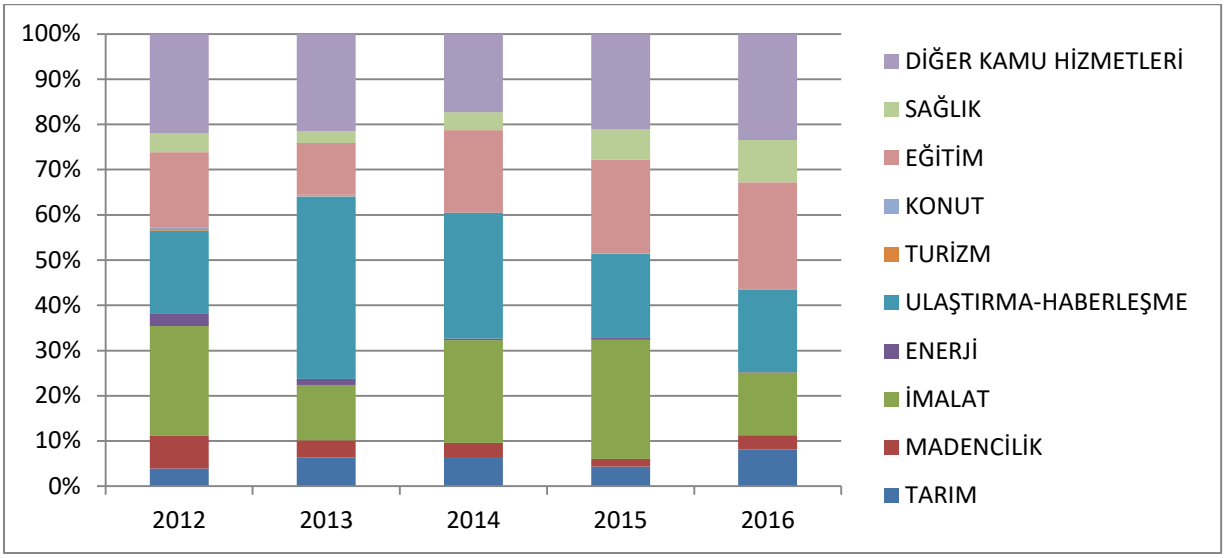

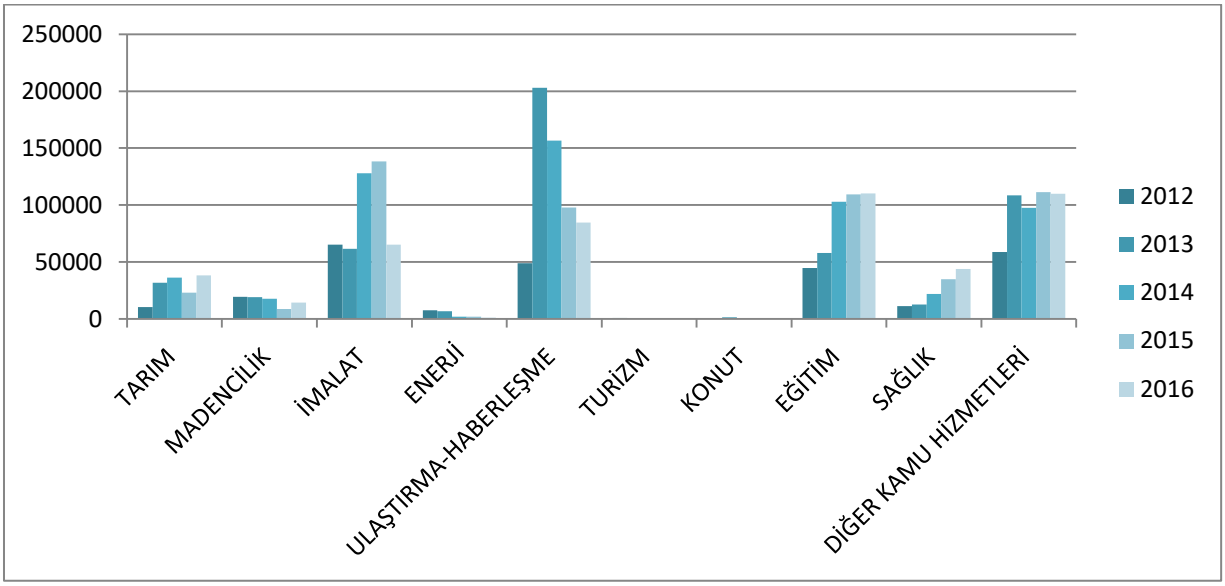

19.13. Yatırım Teşvikleri

YATIRIM TEŞVİK BELGELERİ				
YILLAR	SERMAYE	BELGE SAYISI	SABİT YATIRIM (Milyon TL)	İSTİHDAM
2012	Yabancı Sermaye	4	155	177
	Yerli Sermaye	49	991	3.040
	Genel Toplam	53	1.146	3.217
2013	Yabancı Sermaye	6	371	530
	Yerli Sermaye	52	1.619	2.227
	Genel Toplam	58	1.990	2.757
2014	Yabancı Sermaye	6	432	483
	Yerli Sermaye	27	476	478
	Genel Toplam	33	908	961
2015	Yabancı Sermaye	2	24	80
	Yerli Sermaye	67	792	658
	Genel Toplam	69	816	738
2016	Yabancı Sermaye	4	187	129
	Yerli Sermaye	72	726	854
	Genel Toplam	76	913	983

*Kaynak: T.C. Ekonomi Bakanlığı

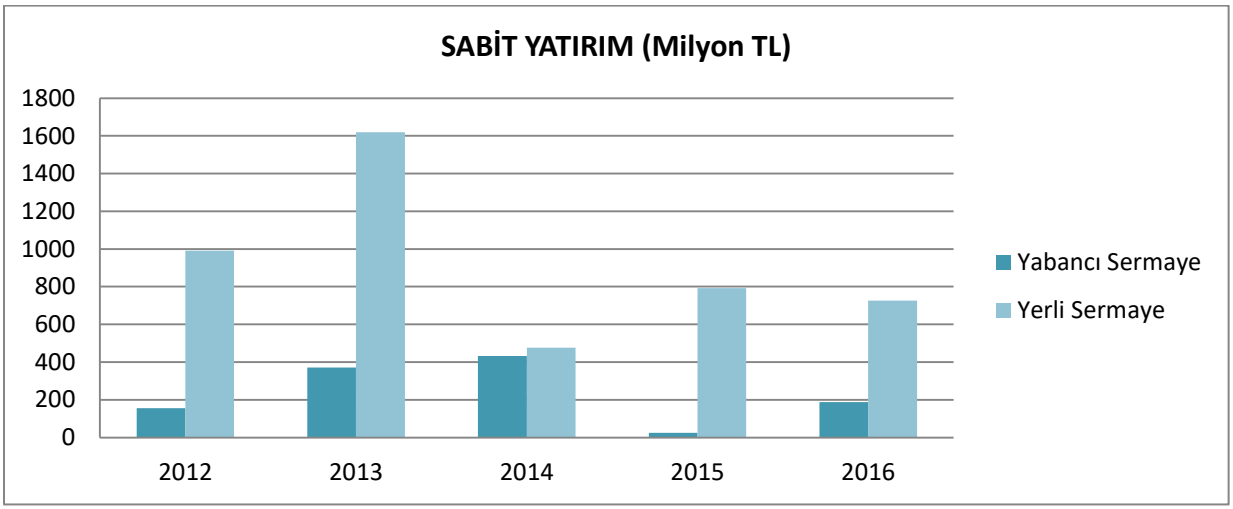

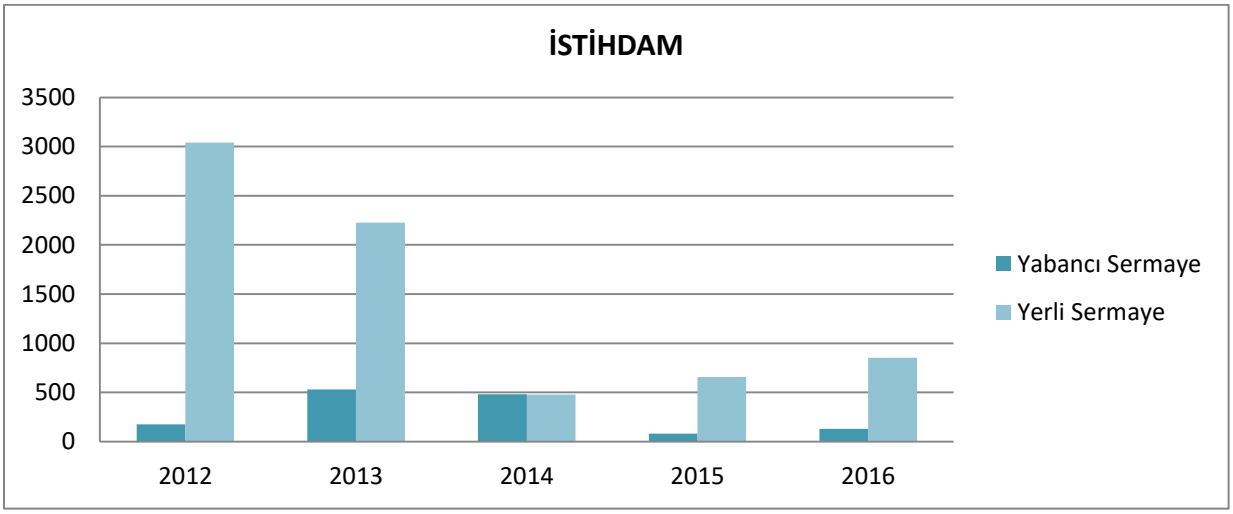

YATIRIM TEŞVİK BELGELERİNİN SEKTÖREL DAĞILIMI (2016)				
Sektörü	**Alt Sektörü**	**Belge Adedi**	**Sabit Yatırım (Milyon TL)**	**İstihdam**
ENERJİ	Enerji	42	149	99
	TOPLAM	**42**	**149**	**99**
HİZMETLER	Altyapı - Belediye Hizmetleri	4	12	0
	Eğitim	2	20	270
	Turizm	2	18	90
	Diğerleri	2	55	25
	TOPLAM	**10**	**104**	**385**
İMALAT	Cam	1	38	0
	Çimento	1	95	10
	Demir Çelik	1	5	10
	Elektrikli Makinalar	1	14	45
	Gıda İçki	1	68	137
	Kağıt	2	24	10
	Kimya	3	33	54
	Makina İmalat	5	161	46
	Pişmiş Kil ve Çim.Ger.	1	12	20
	Taşıt Araçları	6	193	157
	TOPLAM	**22**	**643**	**489**
MADENCİLİK	İstihraç ve İşleme	1	2	0
	TOPLAM	**1**	**2**	**0**
TARIM	Hayvancılık	1	15	10
	TOPLAM	**1**	**15**	**10**
GENEL TOPLAM		**76**	**913**	**983**

*Kaynak: T.C. Ekonomi Bakanlığı

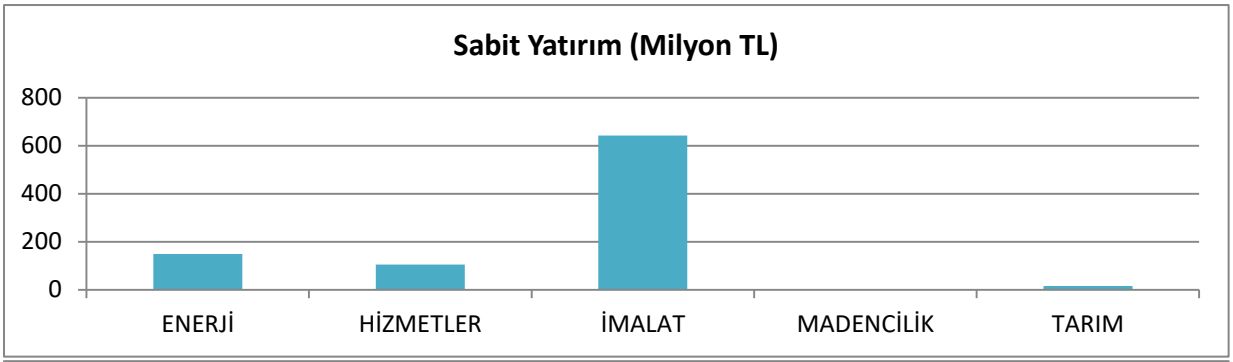

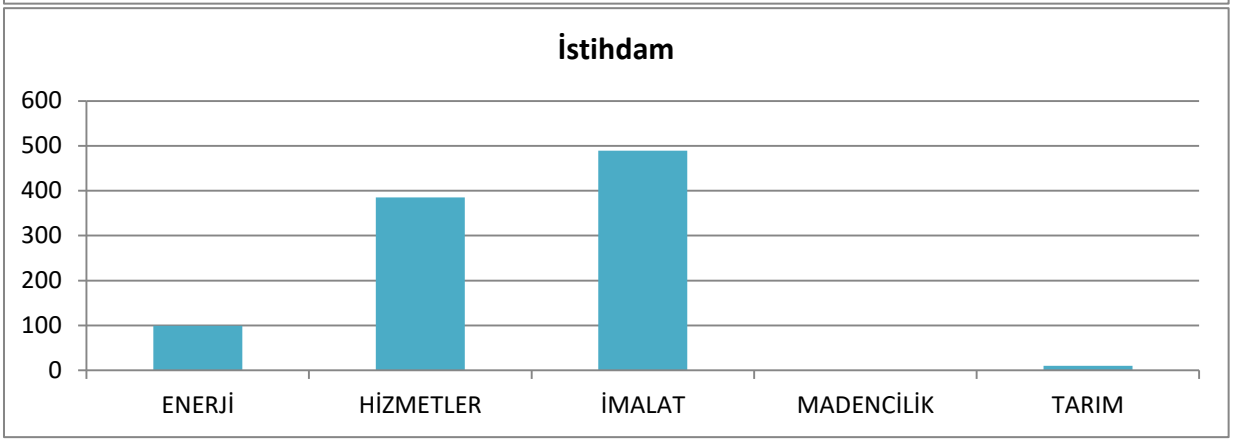

19.14. Protesto Edilen Senetler

PROTESTO EDİLEN SENETLERİN TUTARININ DAĞILIMI (Bin TL)														
	İLLER SIRALAMASI	OCAK	ŞUBAT	MART	NİSAN	MAYIS	HAZİRAN	TEMMUZ	AĞUSTOS	EYLÜL	EKİM	KASIM	ARALIK	TOPLAM
2016	26.SIRA	6.780	4.572	6.052	5.025	7.057	5.588	5.227	6.953	6.633	7.680	6.374	7.141	**75.079**
2015	24.SIRA	8.123	4.280	4.073	6.360	4.529	5.898	4.923	6.682	5.598	6.851	5.480	7.997	**70.794**
2014	20.SIRA	5.486	3.339	3.005	3.551	4.889	4.420	4.397	10.087	6.480	10.334	6.577	7.199	**69.764**

*Kaynak: T.C. Merkez Bankası, Türkiye Bankalar Birliği Risk Merkezi

**2.000 TL ve Üzeri Senetlere Göre

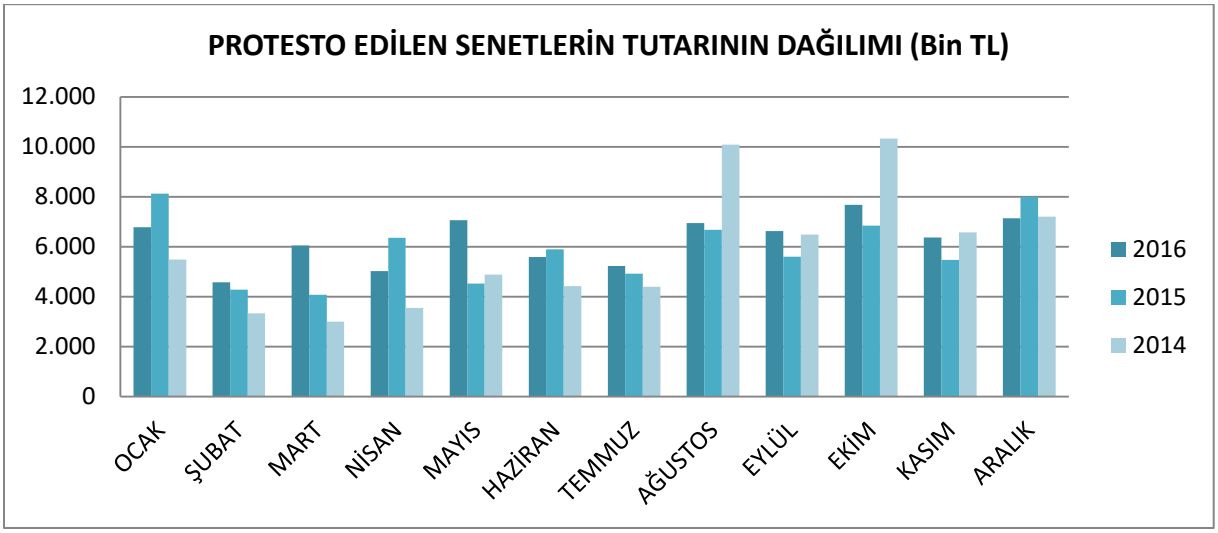

PROTESTO EDİLEN SENETLERİN ADEDİNİN DAĞILIMI														
	İLLER SIRALAMASI	OCAK	ŞUBAT	MART	NİSAN	MAYIS	HAZİRAN	TEMMUZ	AĞUSTOS	EYLÜL	EKİM	KASIM	ARALIK	TOPLAM
2016	26.SIRA	532	460	495	495	501	545	622	602	652	596	618	639	**6.757**
2015	22.SIRA	531	507	456	528	562	585	619	627	658	711	615	601	**7.000**
2014	24. SIRA	544	444	436	503	509	476	485	588	518	597	537	532	**6.169**

*Kaynak: T.C. Merkez Bankası, Türkiye Bankalar Birliği Risk Merkezi

**2.000 TL ve Üzeri Senetlere Göre

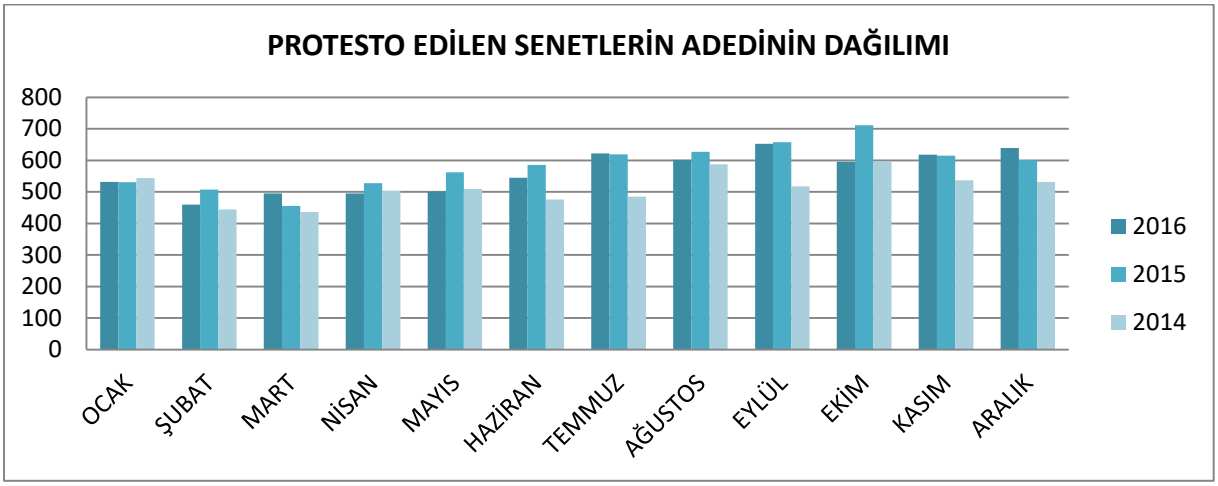

19.15. AR – GE

AR-GE ve KALİTE KONTROL BİRİMİ OLAN FİRMA SAYISI (2015)	
Ar-Ge Birimi Olan Firma Sayısı	150
Kalite Kontrol Birimi Olan Firma Sayısı	353

*Kaynak: İl Bilim, Sanayi ve Teknoloji Bakanlığı

TÜBİTAK TEYDEB DESTEK PROGRAMLARI KAPSAMINDA ESKİŞEHİR İLİNE AİT YIL BAZINDA PROJE VERİLERİ				
YIL	PROJE BAŞVURU SAYISI	PROJE BAŞVURUSU YAPAN FİRMA SAYISI	DESTEK KARARI VERİLEN PROJE SAYISI	DESTEK KARARI VERİLEN FİRMA SAYISI
2000	1	1	-	-
2001		-	1	1
2002	-	-	-	-
2003	2	2	-	-
2004	3	2	5	4
2005	4	3	1	1
2006	8	8	6	5
2007	21	20	13	13
2008	49	40	18	17
2009	37	29	30	22
2010	27	16	22	16
2011	22	19	16	15
2012	38	30	18	12

*Kaynak: TUBİTAK – TEYDEP (Teknoloji ve Yenilik Destek Programları Başkanlığı)

Teknoloji ve Yenilik Destek Programları Başkanlığı (TEYDEB), teknolojinin toplumsal faydaya dönüşme sürecini hızlandırmak amacıyla, ülkemiz özel sektör kuruluşlarının araştırma-teknoloji geliştirme ve yenilik faaliyetlerini desteklemek amacıyla kurulmuştur. Böylelikle, ülkemiz kuruluşlarının araştırma-teknoloji geliştirme yeteneğinin, yenilikçilik kültürünün ve rekabet gücünün arttırılması hedeflenmektedir. TEYDEB, bahsedilen hedefler doğrultusunda, destek programları tasarlamakta ve yürütmektedir.

TÜBİTAK TEYDEB DESTEK PROGRAMLARI KAPSAMINDA ESKİŞEHİR İLİNE AİT YIL BAZINDA PROJE VERİLERİ

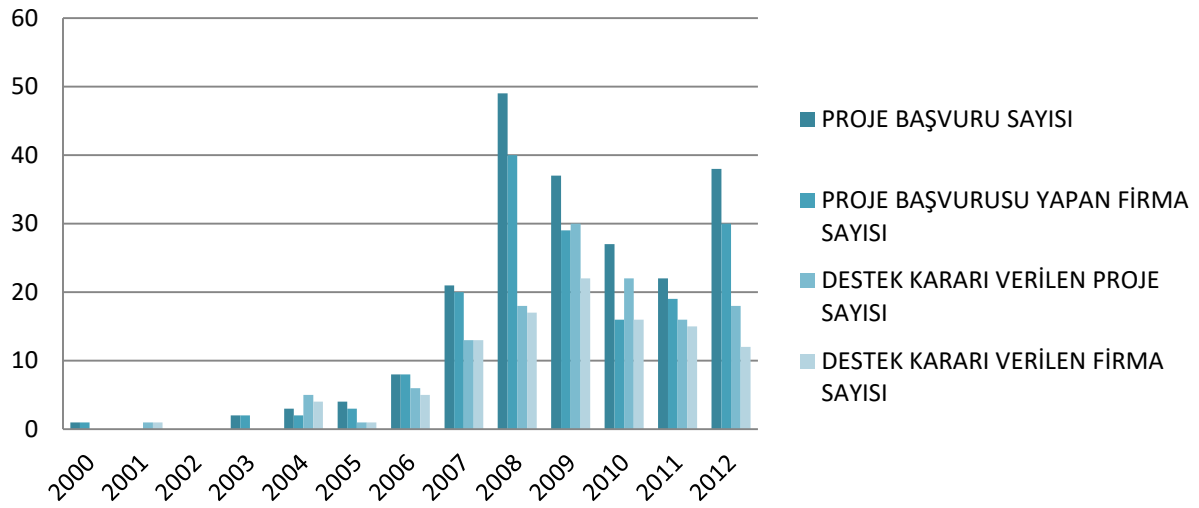

TÜBİTAK TEYDEB DESTEK PROGRAMLARI KAPSAMINDA ESKİŞEHİR İLİNİN BAŞVURU YAPAN TÜM İLLER İÇİNDEKİ PAYI				
Yıl	**Proje Başvuru İçindeki Payı (%)**	**Proje Başvurusu Yapan Firma İçindeki Payı (%)**	**Destek Kararı Verilen Proje Sayısı İçindeki Payı(%)**	**Destek Kararı Verilen Firma Sayısı İçindeki Payı(%)**
2000	0,38%	0,57%	-	-
2001	-	-	0,37%	0,50%
2002	-	-	-	-
2003	0,48%	0,63%	-	-
2004	0,60%	0,56%	1,34%	1,40%
2005	0,67%	0,69%	0,22%	0,31%
2006	1,13%	1,66%	1,12%	1,24%
2007	1,40%	1,90%	1,78%	2,28%
2008	2,14%	2,38%	1,50%	1,76%
2009	1,85%	1,94%	2,53%	2,33%
2010	1,54%	1,19%	2,05%	1,85%
2011	1,30%	1,42%	1,50%	1,70%
2012	1,35%	1,67%	1,33%	1,09%

*Kaynak: TUBİTAK – TEYDEP (Teknoloji ve Yenilik Destek Programları Başkanlığı)

PROJE BAŞVURULARININ İLLERE GÖRE DAĞILIMI (İLK 20 İL /1995-2012 BİRİKİMLİ)		
SIRASI	**İL ADI**	**ORANI**
1	İstanbul	36,3%
2	Ankara	18,8%
3	Kocaeli	7,7%
4	Bursa	7,5%
5	İzmir	7,2%
6	Konya	3,3%
7	Manisa	3,2%
8	Kayseri	1,5%
9	Adana	1,4%
10	Eskişehir	1,3%
11	Gaziantep	1,3%
12	Sakarya	1,1%
13	Tekirdağ	1,0%
14	Antalya	0,7%
15	Mersin	0,7%
16	Denizli	0,6%
17	Bilecik	0,5%
18	Çanakkale	0,4%
19	Aydın	0,4%
20	Kırklareli	0,4%

*Kaynak: TUBİTAK – TEYDEP (Teknoloji ve Yenilik Destek Programları Başkanlığı)

19.16. Patent İstatistikleri

ESKİŞEHİR PATENT İSTATİSTİKLERİ				
YIL	BAŞVURULAR		TESCİL	
	BAŞVURU SAYISI	İLLER SIRALAMASINDAKİ YERİ	TESCİL SAYISI	İLLER SIRALAMASINDAKİ YERİ
2000	3	-	0	-
2001	6	-	0	-
2002	5	-	2	-
2003	5	-	0	-
2004	10	-	0	-
2005	11	-	1	-
2006	7	17	0	-
2007	20	12	0	-
2008	32	10	4	8
2009	17	17	5	8
2010	27	13	9	10
2011	44	12	6	11
2012	57	12	8	11
2013	68	11	17	9
2014	88	10	12	10
2015	135	9	27	9
2016	62	13	24	9

*Kaynak: Türk Patent Enstitüsü

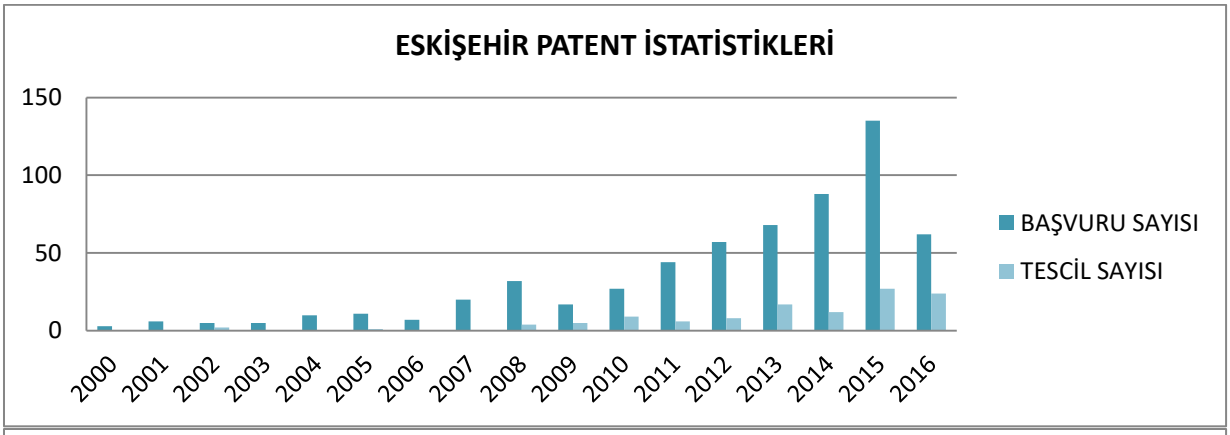

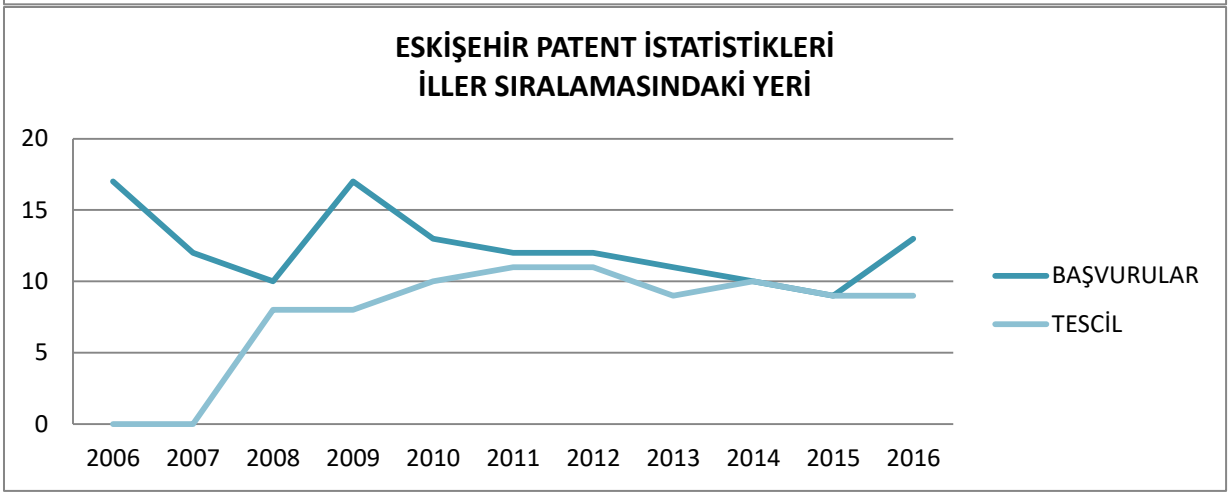

19.17. Faydalı Model İstatistikleri

ESKİŞEHİR FAYDALI MODEL İSTATİSTİKLERİ				
YIL	BAŞVURULAR		TESCİL	
	BAŞVURU SAYISI	İLLER SIRALAMASINDAKİ YERİ	TESCİL SAYISI	İLLER SIRALAMASINDAKİ YERİ
2000	10	-	9	-
2001	8	-	9	-
2002	14	-	9	-
2003	25	-	13	-
2004	12	-	9	-
2005	21	-	6	-
2006	34	8	28	7
2007	24	16	19	19
2008	21	15	11	16
2009	33	12	19	16
2010	27	13	26	12
2011	32	13	19	12
2012	42	13	18	15
2013	25	16	26	10
2014	41	11	20	14
2015	26	15	22	14
2016	34	18	20	14

*Kaynak: Türk Patent Enstitüsü

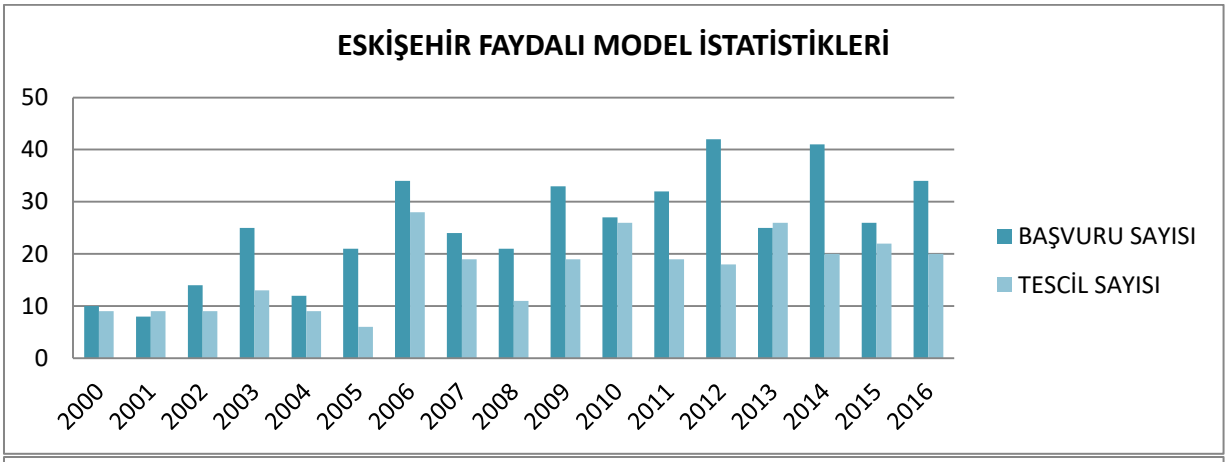

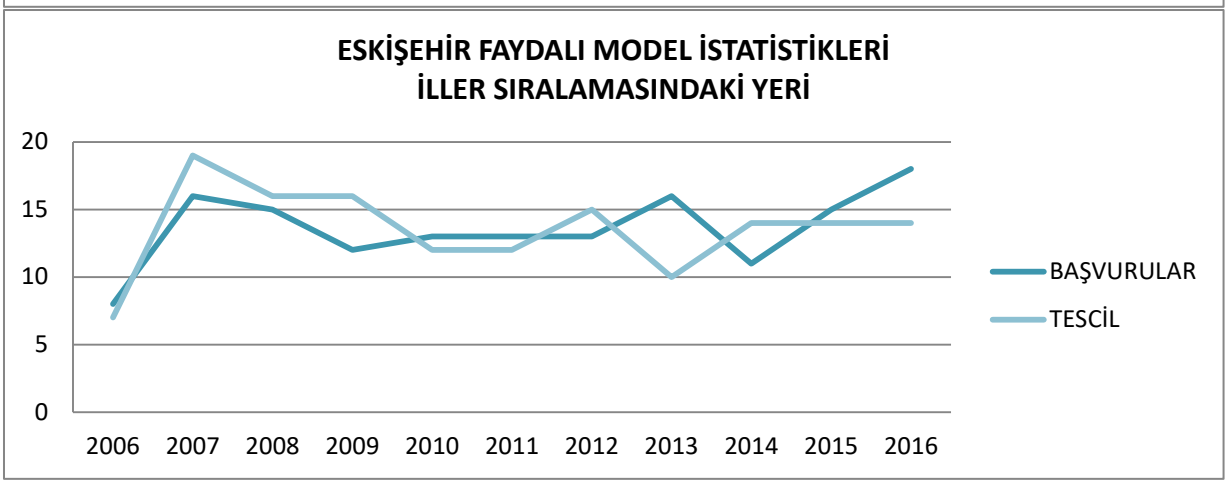

19.18. Marka Tescil İstatistikleri

ESKİŞEHİR MARKA TESCİL İSTATİSTİKLERİ				
	BAŞVURULAR		TESCİL	
YIL	BAŞVURU SAYISI	İLLER SIRALAMASINDAKİ YERİ	TESCİL SAYISI	İLLER SIRALAMASINDAKİ YERİ
2000	270	-	152	-
2001	173	-	157	-
2002	393	-	138	-
2003	284	-	129	-
2004	352	-	260	-
2005	469	-	278	-
2006	637	13	333	14
2007	543	14	471	13
2008	488	15	354	13
2009	516	14	355	13
2010	581	15	329	14
2011	908	13	279	15
2012	792	15	504	13
2013	752	14	636	13
2014	937	14	630	13
2015	826	16	695	13
2016	780	16	829	14

*Kaynak: Türk Patent Enstitüsü

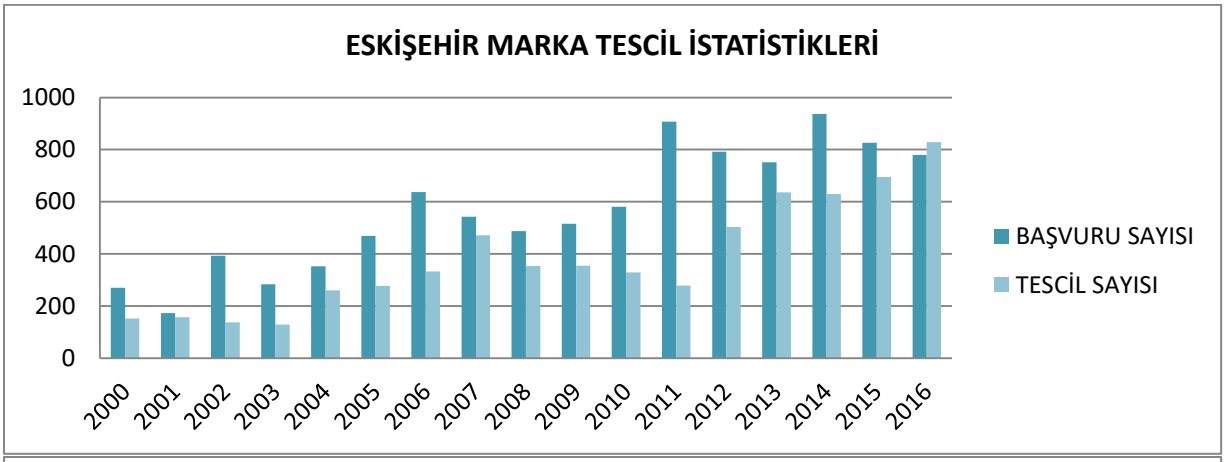

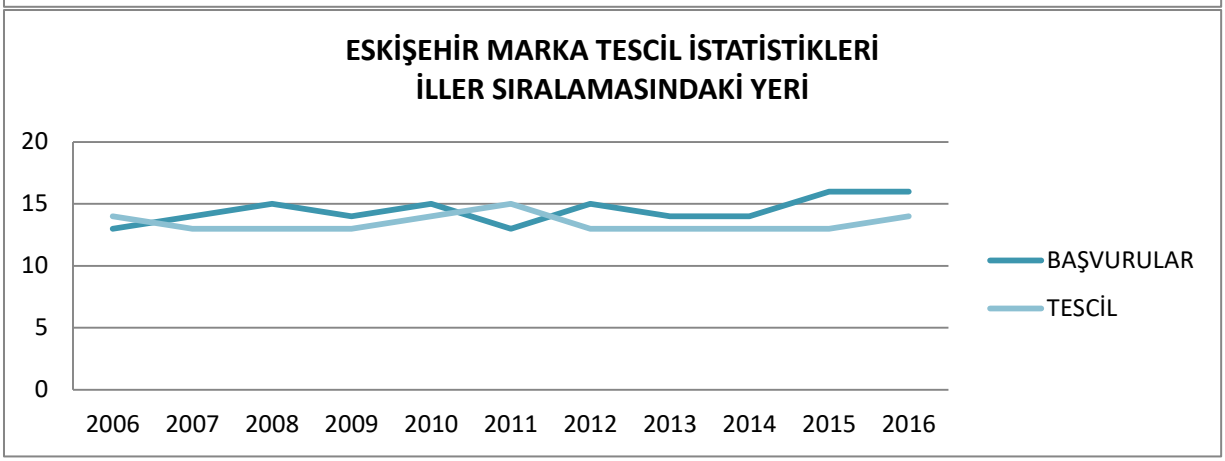

19.19. Endüstriyel Tasarım İstatistikleri

ESKİŞEHİR ENDÜSTRİYEL TASARIM İSTATİSTİKLERİ				
	BAŞVURULAR		TESCİL	
YIL	BAŞVURU SAYISI	İLLER SIRALAMASINDAKİ YERİ	TESCİL SAYISI	İLLER SIRALAMASINDAKİ YERİ
2000	27	-	25	-
2001	16	-	13	-
2002	50	-	45	-
2003	48	-	27	-
2004	46	-	44	-
2005	45	-	33	-
2006	54	16	60	17
2007	39	17	36	17
2008	40	16	42	17
2009	24	13	25	13
2010	43	13	37	14
2011	48	12	46	12
2012	35	18	47	16
2013	42	21	35	22
2014	48	14	46	14
2015	200	16	241	15
2016	144	21	183	21

*Kaynak: Türk Patent Enstitüsü

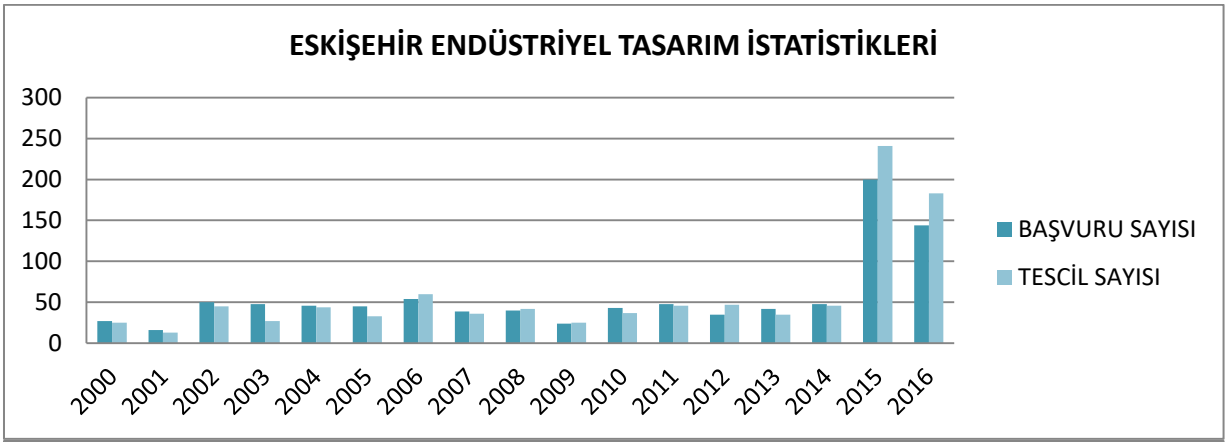

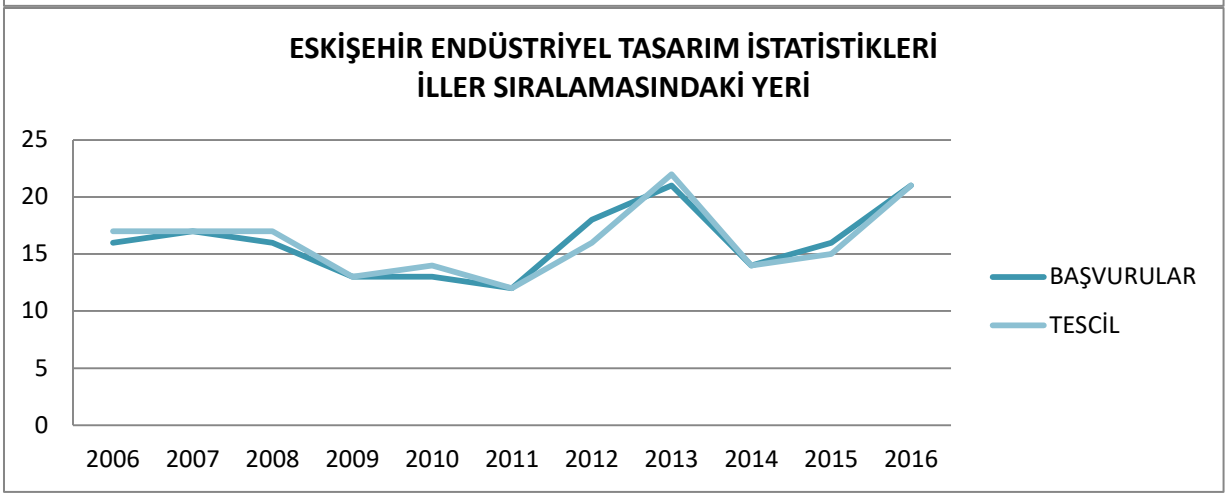

Notlar;

20. BANKA VERGİ

20. BANKA VERGİ 368
20.1. Bankaların Şube Dağılımları 370
20.2. Mevduatlar 372
20.3. Krediler 373
20.4. Banka, Mevduat ve Kredi İstatistikleri 374
20.5. ATM, POS ve Üye İşyeri Sayıları 374
20.6. Vergi Mükellefi Sayıları 375
20.7. Vergi Gelirleri 376

- Eskişehir'de 20 bankanın toplam 115 şube ve 589 ATM'si bulunmaktadır.
- Eskişehir'deki mevduatın Türkiye içindeki toplam mevduata göre iller sıralamasındaki yeri 17. sıradır.
- Eskişehir'de kullanılan kredilerin Türkiye içinde kullanılan toplam kredilere göre iller sıralamasındaki yeri 21. sıradır.

20.1. Bankaların Şube Dağılımları

BANKALARIN ŞUBE DAĞILIMLARI (2016)					
İLDE BULUNAN TOPLAM BANKA SAYISI			20		
İLDE BULUNAN TOPLAM ŞUBE SAYISI			115		
BANKALAR			ŞUBE SAYISI	TOPLAM	
Mevduat Bankaları	Kamusal Sermayeli Bankalar	Türkiye Cumhuriyeti Ziraat Bankası A.Ş.	25	45	114
		Türkiye Halk Bankası A.Ş.	10		
		Türkiye Vakıflar Bankası T.A.O.	10		
	Özel Sermayeli Bankalar	Adabank A.Ş.	0	37	
		Akbank T.A.Ş.	6		
		Anadolubank A.Ş.	1		
		Fibabanka A.Ş.	0		
		Şekerbank T.A.Ş.	3		
		Turkish Bank A.Ş.	0		
		Türk Ekonomi Bankası A.Ş.	5		
		Türkiye İş Bankası A.Ş.	13		
		Yapı ve Kredi Bankası A.Ş.	9		
	Tas. Mevd. Sig. Fonuna Devr.	Birleşik Fon Bankası A.Ş.	0	0	
	Yabancı Bankalar	Türkiye´de Kurulmuş Yabancı Bankalar	Alternatif Bank A.Ş.	1	32
			Arap Türk Bankası A.Ş.	0	
			Bank of Tokyo-Mitsubishi UFJ Turkey A.Ş.	0	
			Burgan Bank A.Ş.	1	
			Citibank A.Ş.	0	
			Denizbank A.Ş.	6	
			Deutsche Bank A.Ş.	0	
			Finans Bank A.Ş.	7	
			HSBC Bank A.Ş.	1	
			ICBC Turkey Bank A.Ş.	1	
			ING Bank A.Ş.	3	
			Odea Bank A.Ş.	1	
			Rabobank A.Ş.	0	
			Turkland Bank A.Ş.	1	
			Türkiye Garanti Bankası A.Ş.	10	
		Türkiye´de Şube Açan Yabancı Bankalar	Bank Mellat	0	0
			Habib Bank Limited	0	
			Intesa Sanpaolo S.p.A.	0	
			JPMorgan Chase Bank N.A.	0	
			Société Générale (SA)	0	
			The Royal Bank of Scotland Plc.	0	
Kalkınma ve Yatırım Bankaları	Kamusal Sermayeli Bankalar	İller Bankası A.Ş.	1	1	1
		Türk Eximbank	0		
		Türkiye Kalkınma Bankası A.Ş.	0		
	Özel Sermayeli Bankalar	Aktif Yatırım Bankası A.Ş.	0	0	
		Diler Yatırım Bankası A.Ş.	0		
		GSD Yatırım Bankası A.Ş.	0		
		İstanbul Takas ve Saklama Bankası A.Ş.	0		
		Nurol Yatırım Bankası A.Ş.	0		
		Taib Yatırım Bank A.Ş.	0		
		Türkiye Sınai Kalkınma Bankası A.Ş.	0		
	Yabancı Bankalar	BankPozitif Kredi ve Kalkınma Bankası A.Ş.	0	0	
		Merrill Lynch Yatırım Bank A.Ş.	0		
		Pasha Yatırım Bankası A.Ş.	0		
		Standard Chartered Yatırım Bankası Türk A.Ş.	0		

*Kaynak: Türkiye Bankalar Birliği

İLÇELERE GÖRE BANKA ŞUBELERİNİN DAĞILIMI (2016)															
	Alpu	Beylikova	Çifteler	Günyüzü	Han	İnönü	Mahmudiye	Mihalgazi	Mihalıççık	Odunpazarı	Sarıcakaya	Seyitgazi	Sivrihisar	Tepebaşı	TOPLAM
Akbank T.A.Ş.	0	0	0	0	0	0	0	0	0	4	0	0	0	2	**6**
Alternatifbank A.Ş.	0	0	0	0	0	0	0	0	0	0	0	0	0	1	**1**
Anadolubank A.Ş.	0	0	0	0	0	0	0	0	0	0	0	0	0	1	**1**
Burgan Bank A.Ş.	0	0	0	0	0	0	0	0	0	0	0	0	0	1	**1**
Denizbank A.Ş.	0	0	1	0	0	0	0	0	0	2	0	0	1	2	**6**
Finans Bank A.Ş.	0	0	0	0	0	0	0	0	0	3	0	0	0	4	**7**
HSBC Bank A.Ş.	0	0	0	0	0	0	0	0	0	0	0	0	0	1	**1**
ICBC Turkey Bank A.Ş.	0	0	0	0	0	0	0	0	0	0	0	0	0	1	**1**
ING Bank A.Ş.	0	0	0	0	0	0	0	0	0	2	0	0	0	1	**3**
İller Bankası A.Ş.	0	0	0	0	0	0	0	0	0	1	0	0	0	0	**1**
Odea Bank A.Ş.	0	0	0	0	0	0	0	0	0	0	0	0	0	1	**1**
Şekerbank T.A.Ş.	0	0	0	0	0	0	0	0	0	2	0	0	0	1	**3**
Turkland Bank A.Ş.	0	0	0	0	0	0	0	0	0	0	0	0	0	1	**1**
Türk Ekonomi Bankası A.Ş.	0	0	0	0	0	0	0	0	0	3	0	0	0	2	**5**
Türkiye Cumhuriyeti Ziraat Bankası A.Ş.	1	1	1	1	0	1	1	1	1	8	1	1	1	6	**25**
Türkiye Garanti Bankası A.Ş.	0	0	0	0	0	0	0	0	0	7	0	0	0	3	**10**
Türkiye Halk Bankası A.Ş.	0	0	1	0	0	0	0	0	0	6	0	0	1	2	**10**
Türkiye İş Bankası A.Ş.	0	0	0	0	0	0	0	0	0	8	0	0	0	5	**13**
Türkiye Vakıflar Bankası T.A.O.	0	0	0	0	0	0	0	0	0	6	0	0	0	4	**10**
Yapı ve Kredi Bankası A.Ş.	0	0	0	0	0	0	0	0	0	6	0	0	0	3	**9**
TOPLAM	**1**	**1**	**3**	**1**	**0**	**1**	**1**	**1**	**1**	**58**	**1**	**1**	**3**	**42**	**115**

*Kaynak: Türkiye Bankalar Birliği

20.2. Mevduatlar

MEVDUAT DAĞILIMI (Milyon TL)									
	Yıl	Tasarruf Mevduatı	Resmi Kuruluşlar Mevduatı	Ticari Kuruluşlar Mevduatı	Bankalar Mevduatı	Döviz Tevdiatı	Diğer Mevduat	Kıymetli Madenler Depo Hesapları	Toplam Mevduat **
Eskişehir	2016	5.018	577	1.155	0	2.782	284	174	9.991
	2015	4.213	493	1.249	0	2.316	196	116	8.583
	2014	3.717	477	1.199	0	1.714	105	171	7.381
	2013	3.280	608	1.347	0	1.468	126	204	7.032
	2012	2.728	434	681	0	1.050	99	183	5.174
Türkiye Geneli	2016	478.199	56.500	211.480	69.172	512.613	45.694	14.243	1.387.900
	2015	411.750	52.768	173.439	74.814	488.411	40.373	9.143	1.250.698
	2014	373.973	45.935	164.009	66.514	352.811	41.557	12.839	1.057.638
	2013	330.986	47.763	148.115	55.574	311.384	33.097	16.395	943.313
	2012	293.590	39.858	125.896	43.052	218.538	34.737	14.345	770.016

*Kaynak: Türkiye Bankalar Birliği

**Toplam Mevduat rakamların milyon TL'ye yuvarlanmasından dolayı satır toplamlarını vermeyebilir.

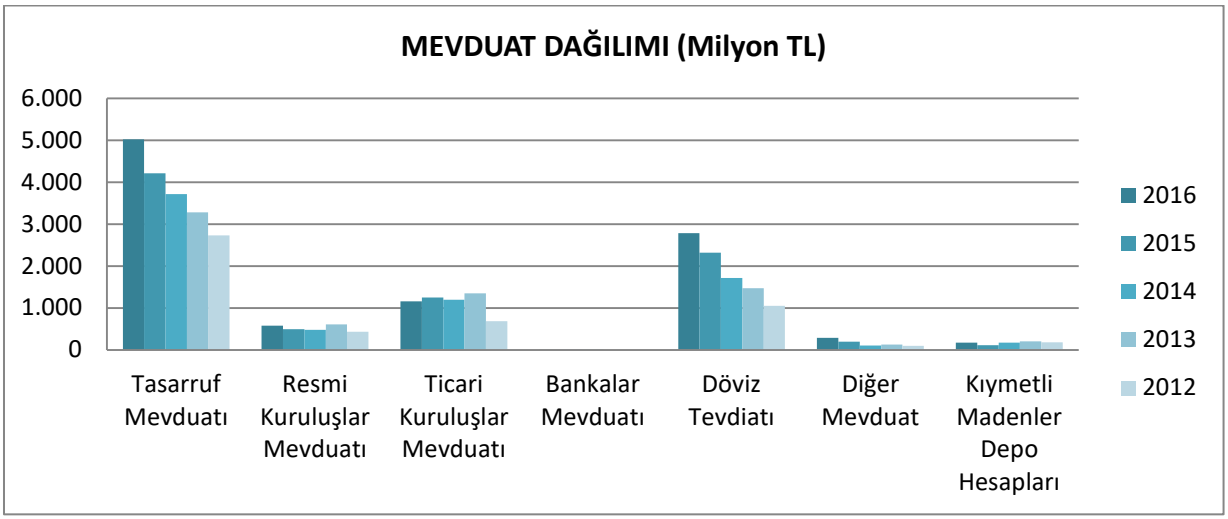

MEVDUATIN DAĞILIMI (Bin TL)					
	2012	2013	2014	2015	2016
TP (Türk Parası)	4.124.420	5.564.497	5.667.642	6.266.673	7.208.493
YP (Yabancı Para)	1.049.681	1.467.963	1.713.806	2.316.023	2.782.118
TOPLAM	5.174.101	7.032.460	7.381.448	8.582.696	9.990.611

*Kaynak: Türkiye Bankalar Birliği

**Bankalardan toplanan "İller Bazında Mevduat" tablolarında mevduat kaleminin TP-YP ayrımı bulunmadığı için YP Mevduat olarak "Döviz Tevdiat Hesapları" kullanılmıştır.

***Bu tabloda hesaplanan mevduat toplamının mali tablolardaki mevduat toplamı ile tutmamasının sebebi bazı bankaların reeskontlarını dağıtamamış olmasındandır.

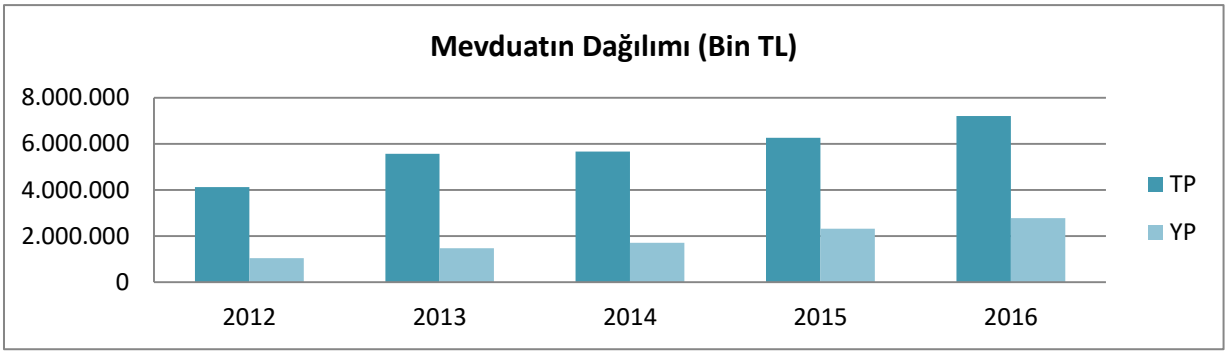

MEVDUATIN TÜRKİYE İÇİNDEKİ ORANI (%)					
	2012	2013	2014	2015	2016
TP (Türk Parası)	0,6	0,6	0,6	0,5	0,5
YP (Yabancı Para)	0,1	0,2	0,2	0,2	0,2
TOPLAM**	0,7	0,8	0,7	0,7	0,7

*Kaynak: Türkiye Bankalar Birliği

**yuvarlamalardan dolayı üst satırların toplamını vermeyebilir.

***2014 baz alınmıştır

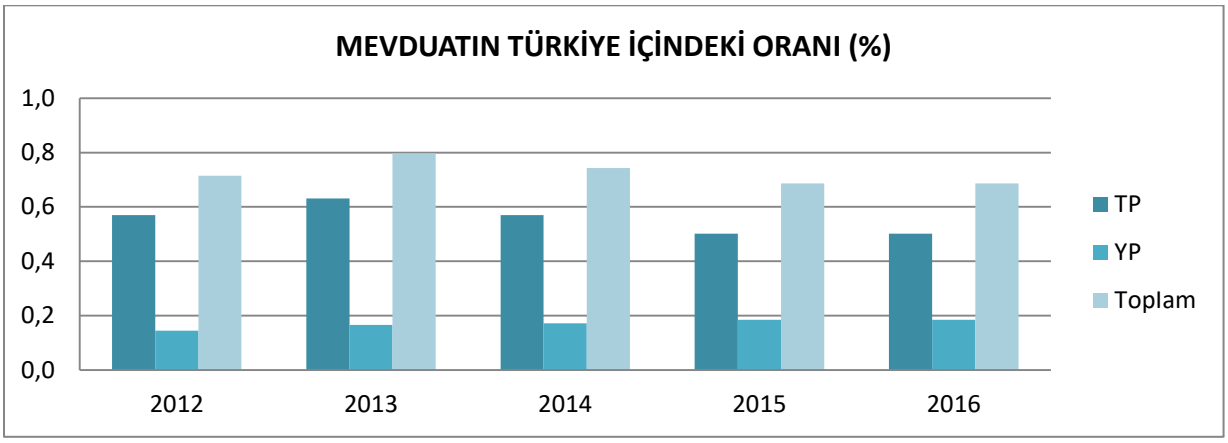

ESKİŞEHİR'DEKİ MEVDUATIN TÜRKİYE İÇİNDEKİ ORANI ve SIRALAMASI					
	2012	2013	2014	2015	2016
ORANI (%)	0,7%	0,8%	0,7%	0,7%	0,7%
İLLER SIRALAMASI	17.sıra	17.sıra	17.sıra	17.sıra	17.sıra

*Kaynak: Türkiye Bankalar Birliği

20.3. Krediler

KREDİ DAĞILIMI (Milyon TL)									
	YIL	İHTİSAS KREDİLERİ						İHTİSAS DIŞI KREDİLER	TOPLAM **
		Tarım	Gayrimenkul	Mesleki	Denizcilik	Turizm	Diğer İhtisas Kredileri		
ESKİŞEHİR	2016	688	18	7	0	2	254	10.487	11.457
	2015	560	12	8	0	2	203	9.805	10.589
	2014	418	0	95	0	0	125	8.284	8.922
	2013	305	0	77	0	0	34	7.140	7.557
	2012	259	0	43	0	0	51	5.518	5.870
TÜRKİYE GENELİ	2016	56.843	4.185	332	24	2.403	31.828	1.526.763	1.622.377
	2015	45.583	3.248	265	32	1.787	38.664	1.358.887	1.448.467
	2014	34.367	0	12.684	1	512	38.008	1.116.124	1.201.696
	2013	26.552	0	10.434	1	316	16.377	956.082	1.009.763
	2012	24.868	0	6.925	0	335	14.252	717.817	764.197

*Kaynak: Türkiye Bankalar Birliği

** Toplam sütunu rakamların milyon TL'ye yuvarlanmasından dolayı satır toplamlarını vermeyebilir.

KREDİLERİN TÜRKİYE'YE GÖRE PAY ORANI VE SIRALAMASI					
	2012	2013	2014	2015	2016
İhtisas Kredileri	%0,0	%0,0	0,1%	0,1%	0,1%
İhtisas Dışı Krediler	%0,8	%0,7	0,7%	0,7%	0,6%
Toplam	%0,8	%0,8	0,8%	0,8%	0,7%
İller Sıralaması	20.sıra	20.sıra	20.sıra	20.sıra	21.sıra

*Kaynak: Türkiye Bankalar Birliği

NAKDİ KREDİLERİN DAĞILIMI (Bin TL)			
YIL	**KAMU BANKALARI**	**ÖZEL BANKALAR**	**TOPLAM**
2016	3.973.046,08	7.606.489,62	11.579.535,70
2015	3.456.956,62	7.497.994,74	10.954.951,36
2014	2.804.638,27	6.167.283,36	8.971.921,63
2013	2.463.680,55	5.423.361,57	7.887.042,1
2012	1.904.930,88	4.042.477,40	5.947.408,30

*Kaynak: TBB Risk Merkezi

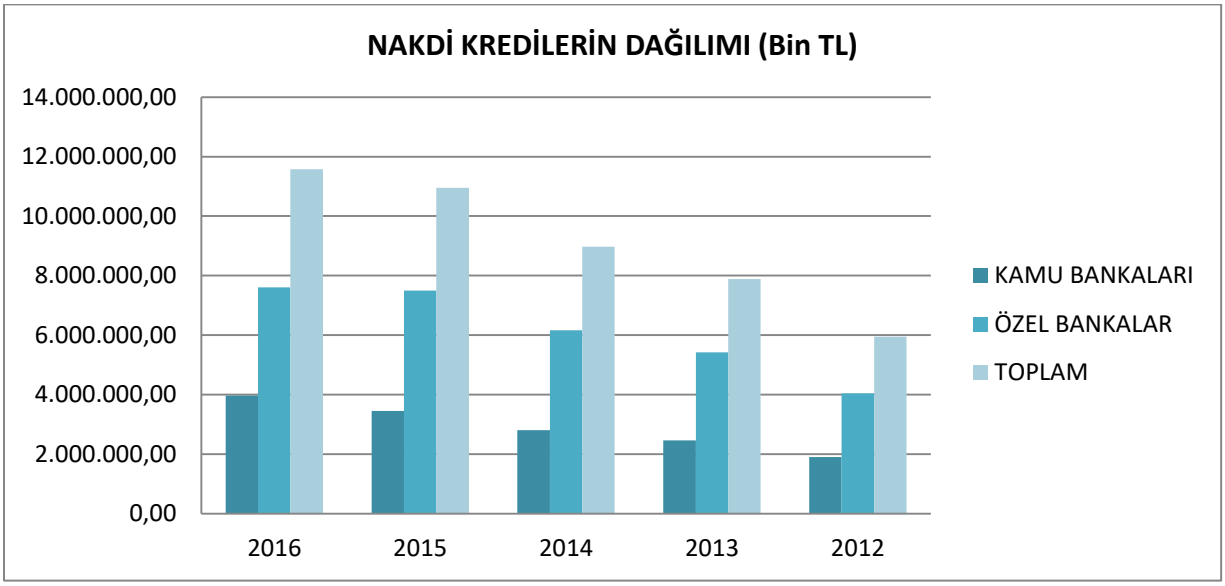

20.4. Banka, Mevduat ve Kredi İstatistikleri

BANKA, MEVDUAT ve KREDİ İSTATİSTİKLERİ (2016)		
	MİKTAR	**İLLER SIRALAMASINDAKİ YERİ**
Kredi/Mevduat Oranı (%)	115%	57. Sıra
ATM Başına Ortalama Nüfus	1.434	11. Sıra
Şube Başına Ortalama Mevduat	86.875 Bin TL	11. Sıra
Kişi Başına Ortalama Mevduat	11.825 TL	9. Sıra
Şube Başına Ortalama Kredi	99.623 Bin TL	20.Sıra
Kişi Başına Ortalama Kredi	13.561 TL	13. Sıra
Şube Başına Ortalama Nüfus	7.346 Kişi	19. Sıra

*Kaynak: Türkiye Bankalar Birliği

20.5. ATM, POS ve Üye İşyeri Sayıları

ATM, POS ve ÜYE İŞYERİ SAYILARI			
	2014	**2015**	**2016**
ATM Sayısı	558	577	589
POS Sayısı	28.260	25.467	24.172
Üye İşyeri Sayısı	25.448	26.079	24.948

*Kaynak: Türkiye Bankalar Birliği

20.6. Vergi Mükellefi Sayıları

VERGİ MÜKELLEFİ SAYILARI (2016)					
BİRİM ADI	GERÇEK	KURUMLAR	M.T.V	K.D.V	BASİT USUL
ESKİŞEHİR VERGİ DAİRESİ MÜDÜRLÜĞÜ	47.484	7.383	223.807	25.823	3.333
ALPU MALMÜDÜRLÜĞÜ	399	75	0	300	154
BEYLİKOVAMALMÜDÜRLÜĞÜ	234	18	2.970	174	98
GÜNYÜZÜ MALMÜDÜRLÜĞÜ	136	27	0	80	90
HAN MALMÜDÜRLÜĞÜ	43	3	0	24	44
İNÖNÜ MALMÜDÜRLÜĞÜ	254	43	0	117	48
MAHMUDİYE MALMÜDÜRLÜĞÜ	433	28	0	257	89
MİHALGAZİ MALMÜDÜRLÜĞÜ	95	14	0	70	42
MİHALICÇIK MALMÜDÜRLÜĞÜ	311	76	0	206	120
SARICAKAYA MALMÜDÜRLÜĞÜ	200	11	0	75	60
SEYİTGAZİ MALMÜDÜRLÜĞÜ	455	39	4.995	283	182
TOPLAM	50.044	7.717	231.772	27.409	4.260

*Kaynak: Eskişehir Vergi Dairesi Başkanlığı

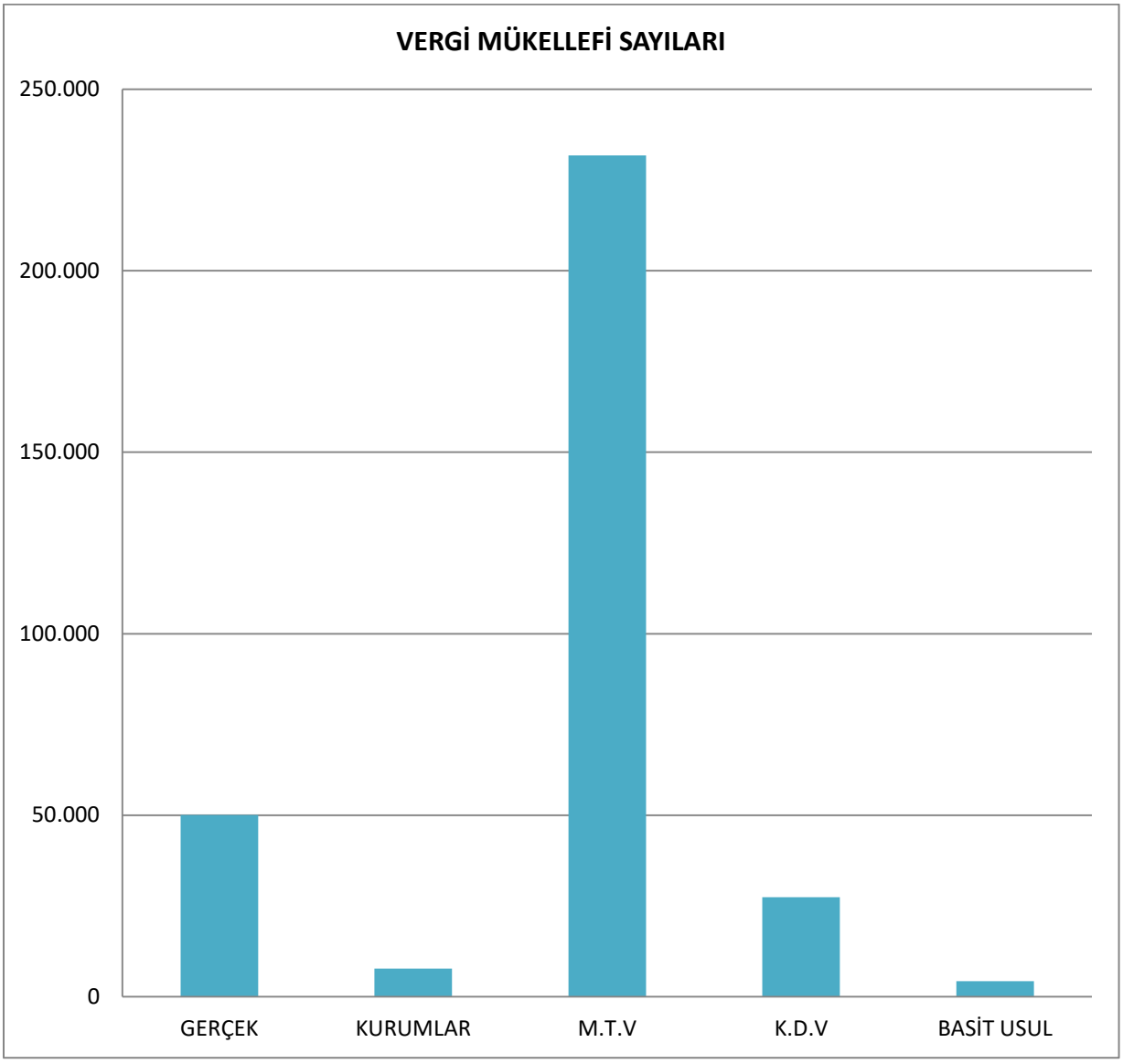

20.7. Vergi Gelirleri

VERGİ GELİRLERİ						
TÜM GELİRLER	YILI	TAHAKKUK (TL)	TAHSİLAT (TL)	TAHAKKUK ARTIŞ %	TAHSİLAT ARTIŞ %	TAHSİLAT ORANI %
	2014	2.688.493.853,71	1.879.635.685,29	7,07%	4,09%	69,91%
	2015	2.867.897.456,95	1.873.712.149,26	6,67%	-0,32%	65,33%
	2016	4.129.913.286,78	2.538.951.738,41	44,00%	35,50%	61,48%
TÜM VERGİ GELİRLERİ	YILI	TAHAKKUK (TL)	TAHSİLAT (TL)	TAHAKKUK ARTIŞ %	TAHSİLAT ARTIŞ %	TAHSİLAT ORANI %
	2014	2.199.257.033,56	1.759.857.786,79	7,87%	4,19%	80,02%
	2015	2.323.202.577,30	1.748.176.681,23	5,64%	-0,66%	75,25%
	2016	3.230.989.449,65	2.374.917.571,93	39,07%	35,85%	73,50%
GELİR VERGİSİ	YILI	TAHAKKUK (TL)	TAHSİLAT (TL)	TAHAKKUK ARTIŞ %	TAHSİLAT ARTIŞ %	TAHSİLAT ORANI %
	2014	895.351.602,03	755.074.395,15	13,57%	10,63%	84,33%
	2015	932.405.494,31	749.296.939,14	4,14%	-0,77%	80,36%
	2016	1.235.159.696,97	994.030.698,70	32,47%	32,66%	80,48%
	Beyana Dayanan	132.063.690,83	53.908.757,04	-	-	40,82%
	Basit Usul	4.021.281,62	2.366.470,31	-	-	58,85%
	Tevkifat	1.054.043.492,52	907.367.494,34	-	-	86,08%
	Geçici Vergi	45.031.232,00	30.387.977,01	-	-	67,48%
KURUMLAR VERGİSİ	YILI	TAHAKKUK (TL)	TAHSİLAT (TL)	TAHAKKUK ARTIŞ %	TAHSİLAT ARTIŞ %	TAHSİLAT ORANI %
	2014	227.492.181,30	173.009.157,82	6,71%	1,62%	76,05%
	2015	243.462.481,85	171.853.579,98	7,02%	-0,67%	70,59%
	2016	387.343.857,23	238.791.039,00	59,10%	38,95%	61,65%
	Beyana Dayanan	144.148.696,35	35.779.608,29	-	-	24,82%
	Tevkifat	5.190.825,93	4.093.493,62	-	-	78,86%
	Geçici Vergi	238.004.334,95	198.917.937,09	-	-	83,58%
KATMA DEĞER VERGİSİ	YILI	TAHAKKUK (TL)	TAHSİLAT (TL)	TAHAKKUK ARTIŞ %	TAHSİLAT ARTIŞ %	TAHSİLAT ORANI %
	2014	488.593.840,95	342.845.894,83	129,19%	101,38%	70,17%
	2015	519.348.434,35	335.112.593,16	6,29%	-2,26%	64,53%
	2016	883.360.130,60	515.191.404,94	60,46%	53.74%	61,82%
	Beyana Dayanan	776.411.173,95	458.973.314,52	-	-	59,11%
	Basit Usul	0	0	0	0	0
	Tevkifat	56.948.956,65	56.218.090,42	-	-	98,72%
DİĞER VERGİ GELİRLERİ	YILI	TAHAKKUK (TL)	TAHSİLAT (TL)	TAHAKKUK ARTIŞ %	TAHSİLAT ARTIŞ %	TAHSİLAT ORANI %
	2014	587.819.409,28	488.928.338,99	-2,92%	-6,81%	83,18%
	2015	627.986.166,89	491.913.568,95	6,83%	0,61%	78,33%
	2016	775.125.764,85	626.904.429,29	23,43%	27,44%	80,88%
VERGİ DIŞI NORMAL GELİRLER	YILI	TAHAKKUK (TL)	TAHSİLAT (TL)	TAHAKKUK ARTIŞ %	TAHSİLAT ARTIŞ %	TAHSİLAT ORANI %
	2016	871.556.833,01	142.584.741,31			16,36%
DİĞER GELİRLER	YILI	TAHAKKUK (TL)	TAHSİLAT (TL)	TAHAKKUK ARTIŞ %	TAHSİLAT ARTIŞ %	TAHSİLAT ORANI %
	2016	27.367.004,12	21.449.425,17			78,38%

*Kaynak: Eskişehir Vergi Dairesi Başkanlığı

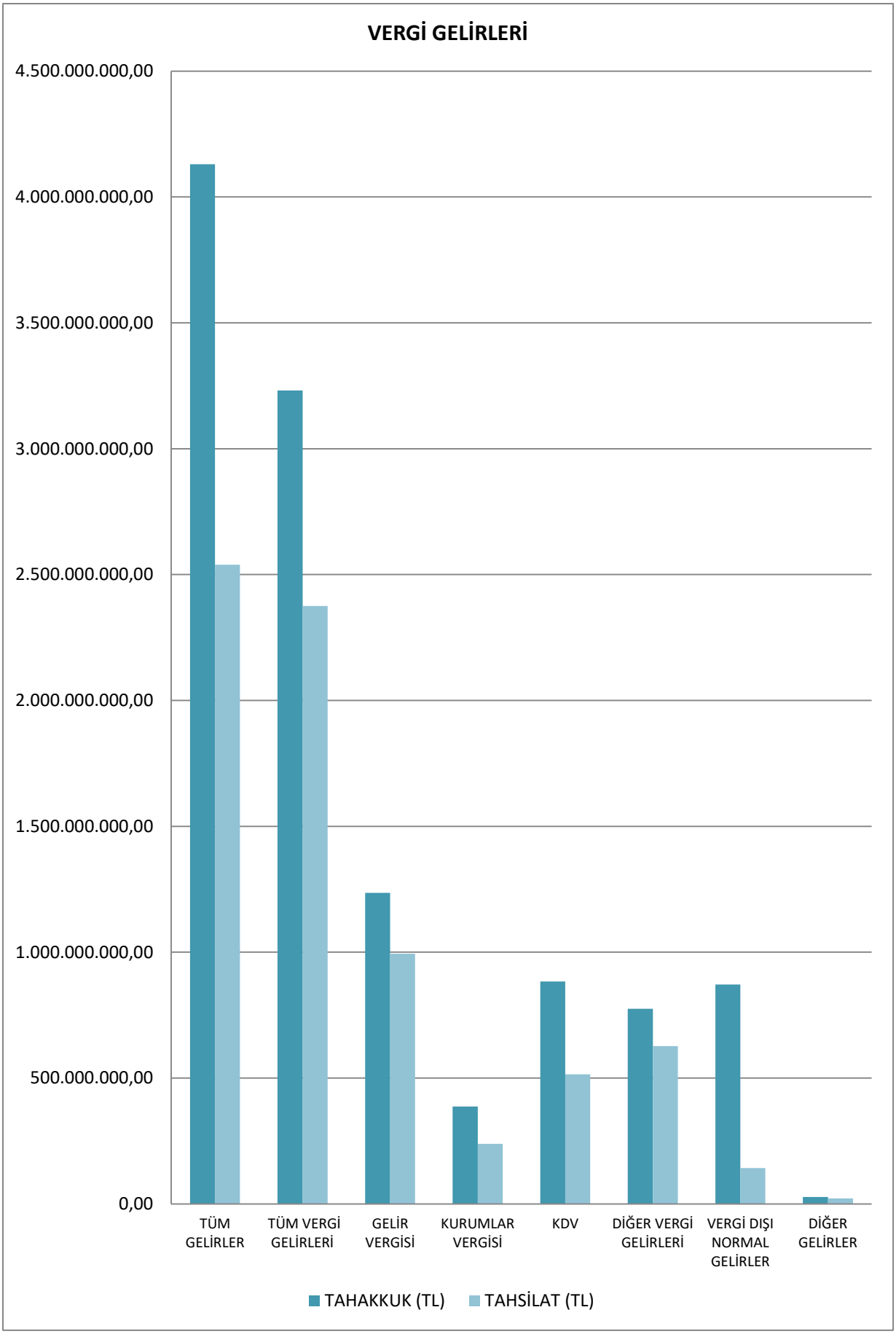
VERGİ GELİRLERİ
4.500.000.000,00
4.000.000.000,00
3.500.000.000,00
3.000.000.000,00
2.500.000.000,00
2.000.000.000,00
1.500.000.000,00
1.000.000.000,00
500.000.000,00
0,00
TÜM GELİRLER
TÜM VERGİ GELİRLERİ
GELİR VERGİSİ
KURUMLAR VERGİSİ
KDV
DİĞER VERGİ GELİRLERİ
VERGİ DIŞI NORMAL GELİRLER
DİĞER GELİRLER
TAHAKKUK (TL)
TAHSİLAT (TL)

21. DIŞ TİCARET

21. DIŞ TİCARET 378
21.1. Dış Ticaret Performansı 380
21.2. Yıllık Dış Ticaret Rakamları 380
21.3. İhracatçı - İthalatçı Firma Sayıları 381
21.4. Gümrük İstatistikleri 381
21.5. Ürün Gruplarına Göre İhracatın Dağılımı 383
21.6. Ülkelere Göre İhracatın Dağılımı 384

- Eskişehir'de İhracatçı/İthalatçı Firma sayıları; 2009 yılında 242/233 iken, bu rakamlar 2016 yılında 343/352'ye yükselmiştir.

- Eskişehir genelinde 2016 yılında 862.054 bin dolarlık ihracat yapılmış olup bu oran Türkiye'deki ihracatın %0,60 ına denk gelmektedir.

- Tarım alanında ihracat ürünlerinin başını Hububat, Bakliyat mamulleri çekerken, Sanayi alanında Makine ve Aksamları ile Demir ve Demir Dışı Metaller ilk sırada yer almaktadır.

- 2016 yılında Eskişehir'den ihracatın yapıldığı ilk 3 ülke; Birleşik Devletler, Almanya ve Fransa'dır.

- Eskişehir İlinde ihracatımızın %32'si Birleşik Devletlerle, %11'i Almanya ile yapılmıştır.

21.1. Dış Ticaret Performansı

DIŞ TİCARET PERFORMANSI (2016) (1000 $)												
	Ocak	Şubat	Mart	Nisan	May	Haz	Tem	Ağus	Eylül	Ekim	Kasım	Aralık
İhracat	64.297	67.984	75.855	72.315	74.225	78.668	59.442	71.653	69.278	75.182	74.738	78.417
İthalat	54.286	63.939	62.742	54.779	77.003	59.957	49.265	60.946	60.631	71.922	64.061	61.669

*Kaynak: TÜİK

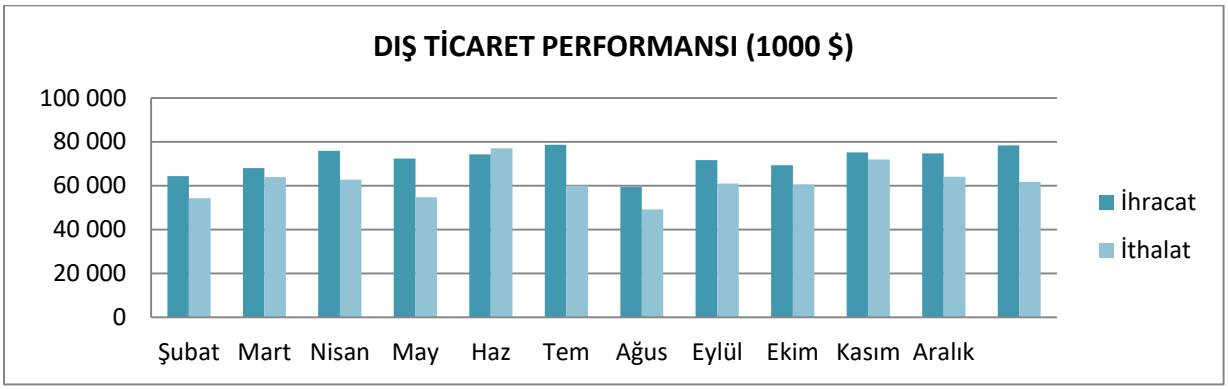

21.2. Yıllık Dış Ticaret Rakamları

YILLIK DIŞ TİCARET DEĞERLERİ (1000 $)							
		2011	2012	2013	2014	2015	2016
ESKİŞEHİR	İHRACAT	766.925	924.830	829.423	912.140	837.039	862.054
	İTHALAT	627.502	645.143	739.408	826.096	706.613	741.199
TÜRKİYE	İHRACAT	134.906.869	152.461.737	151.802.637	157.610.158	143.838.871	142.529.584
	İTHALAT	240.841.676	236.545.141	251.661.250	242.177.117	207.234.359	198.618.235
ESKİŞEHİR'İN TÜRKİYE İÇİNDEKİ PAYI (%)	İHRACAT	0,57%	0,61%	0,61%	0,58%	0,58%	0,60%
	İTHALAT	0,26%	0,27%	0,26%	0,34%	0,34%	0,37%

*Kaynak: TÜİK

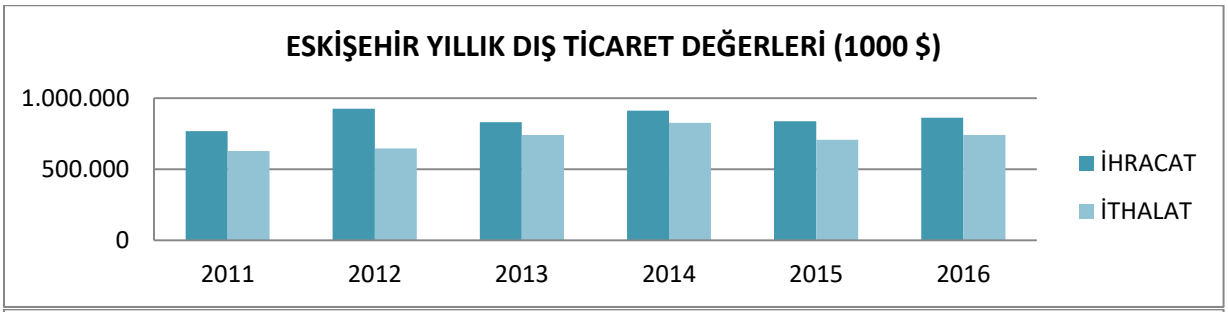

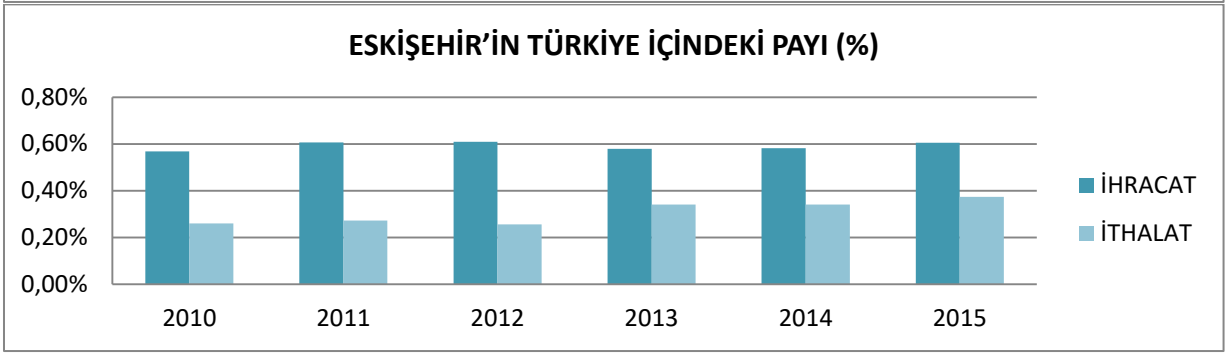

21.3. İhracatçı - İthalatçı Firma Sayıları

YILLIK İTHALATÇI İHRACATÇI FİRMA SAYISI								
	2009	2010	2011	2012	2013	2014	2015	2016
İHRACATÇI FİRMA	242	249	258	282	296	324	335	343
İTHALATÇI FİRMA	233	265	319	295	295	322	358	352

*Kaynak: TÜİK - Ekonomi Bakanlığı

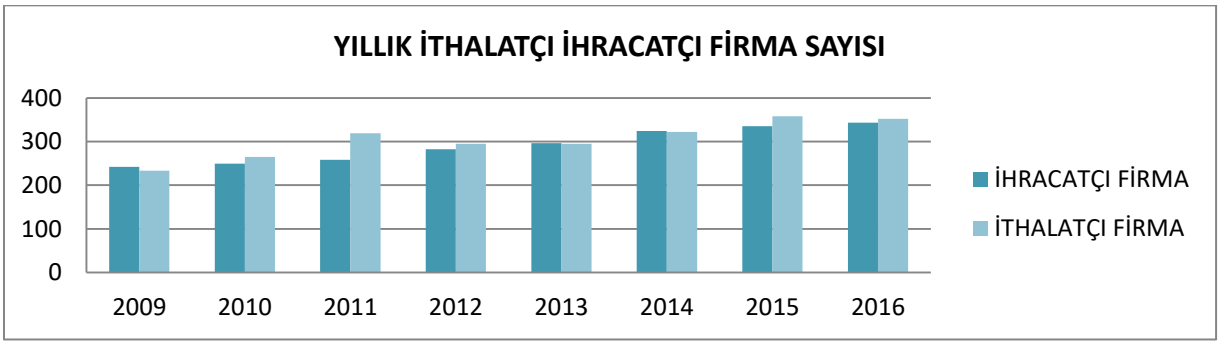

21.4. Gümrük İstatistikleri

GÜMRÜK İSTATİSTİKLERİ						
AYLAR	İthalat($)			İhracat($)		
	2015	2016	Değişim(%)	2015	2016	Değişim(%)
Ocak	20.179.898,82	11.901.370	-41,02%	33.977.698,78	26.965.752	-20,64%
Şubat	13.153.517,20	11.889.514	-9,61%	29.157.132,83	30.408.677	4,29%
Mart	25.611.539,88	13.211.108	-48,42%	39.000.721,54	30.752.081	-21,15%
Nisan	16.437.757,93	12.480.621	-24,07%	27.891.833,28	31.580.492	13,22%
Mayıs	21.703.976,22	15.326.263	-29,38%	33.839.718,77	29.009.020	-14,28%
Haziran	22.780.263,77	13.496.135	-40,76%	36.375.066,51	28.454.078	-21,78%
Temmuz	33.510.680,65	11.422.966	-65,91%	35.784.490,50	27.203.668	-23,98%
Ağustos	16.795.573,15	8.786.124	-47,69%	33.268.260,97	27.233.989	-18,14%
Eylül	21.618.841,67	9.876.163	-54,32%	36.116.070,05	25.574.187	-29,19%
Ekim	24.822.214,96	17.926.736	-27,78%	39.274.981,76	27.986.371	-28,74%
Kasım	21.266.629,60	12.624.279	-40,64%	39.007.692,66	30.786.284	-21,08%
Aralık	12.682.247,41	12.544.044	-1,09%	29.464.571,92	30.724.166	4,27%
TOPLAM	250.563.141,26	151.485.323	-39,54%	413.158.239,57	346.678.765	-16,09%

*Kaynak: Eskişehir Gümrük Müdürlüğü

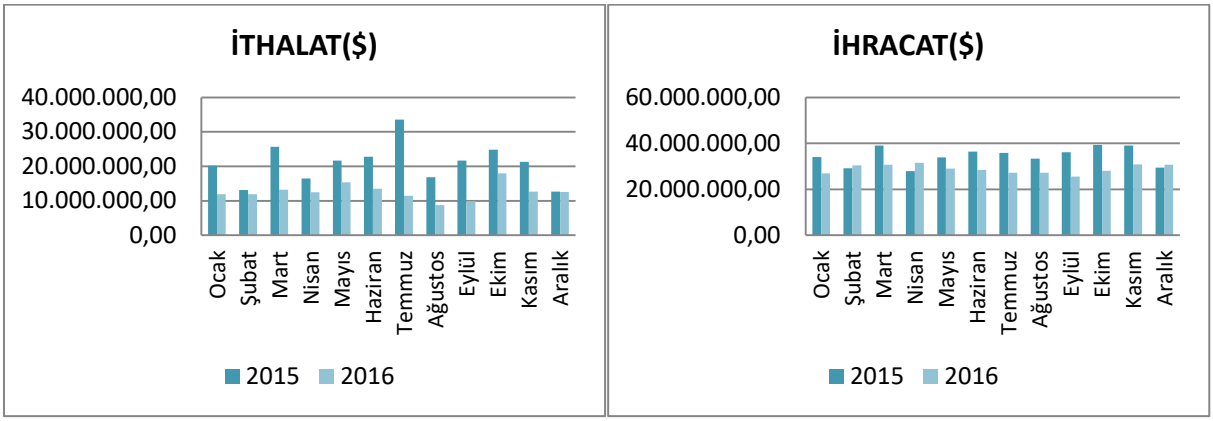

DİĞER GÜMRÜK İSTATİSTİKLERİ (2016)								
	GİRİŞ BEYANNAMESİ	ÇIKIŞ BEYANNAMESİ	GELEN YOLCU	GİDEN YOLCU	GELEN UÇAK	GİDEN UÇAK	GELEN TIR	GİDEN TIR
OCAK	179	850	726	2.118	7	15	143	860
ŞUBAT	218	1.095	1.414	863	12	9	160	1.138
MART	224	1.179	1.871	2.110	17	17	175	1.177
NİSAN	217	1.153	2.177	1.736	16	15	172	1.119
MAYIS	214	1.009	1.296	1.336	9	11	253	1.212
HAZİRAN	199	1.133	2.649	1.166	17	20	163	1.237
TEMMUZ	170	877	8.247	2.312	46	42	166	1.001
AĞUSTOS	158	970	3.265	9.554	49	53	126	1.017
EYLÜL	136	980	1.739	3.546	23	24	124	989
EKİM	194	1.072	1.344	1.903	18	18	193	1.219
KASIM	180	1.102	1.491	1.535	12	13	151	1.115
ARALIK	190	1.013	1.635	1.534	12	13	144	899
TOPLAM	2.279	12.433	27.854	29.713	238	250	1.970	12.983

*Kaynak: Eskişehir Gümrük Müdürlüğü

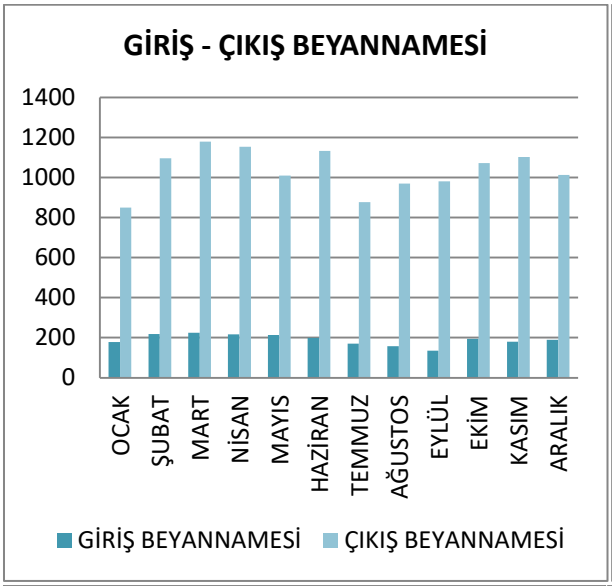

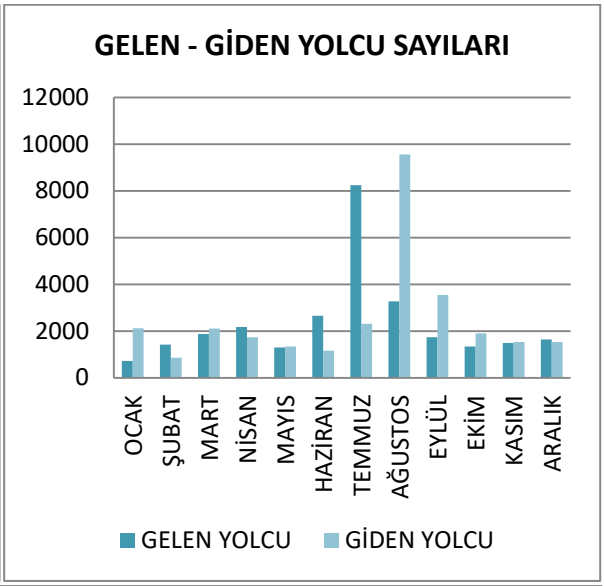

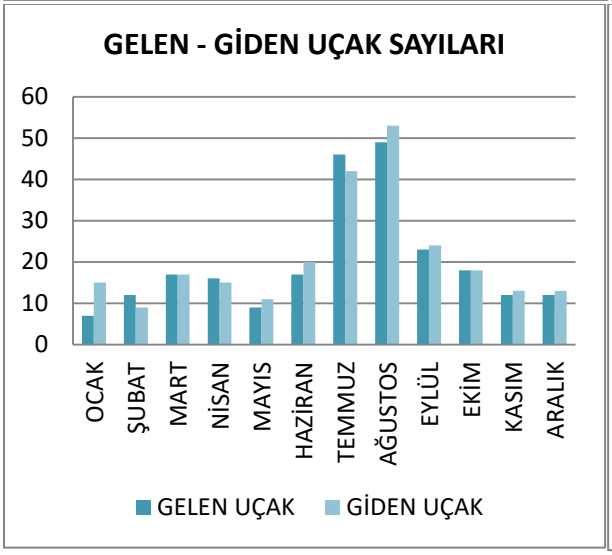

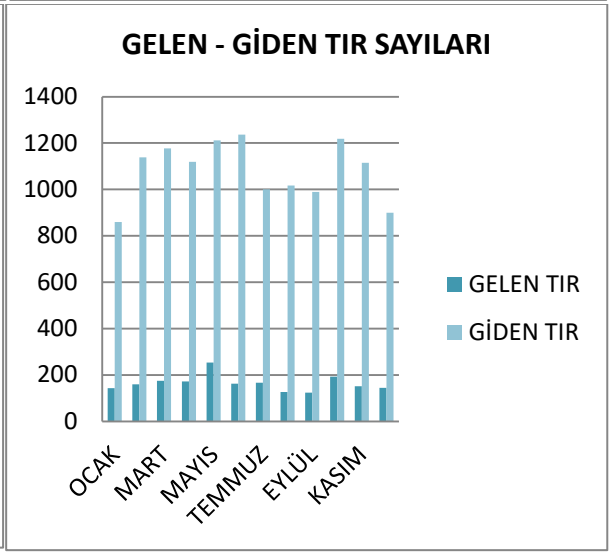

GÜMRÜK VERGİ İSTATİSTİKLERİ (2016)		
AYLAR	GÜMRÜK VERGİSİ(TL)	K.D.V.(TL)
Ocak	179.423	3.483.806
Şubat	173.980	4.034.349
Mart	305.388	4.533.471
Nisan	218.871	4.179.857
Mayıs	359.665	5.009.875
Haziran	154.614	4.362.613
Temmuz	35.074	4.600.907
Ağustos	137.185	3.606.824
Eylül	121.800	3.775.956
Ekim	96.896	5.483.214
Kasım	13.699	5.647.918
Aralık	111.238	5.410.392
TOPLAM	1.907.833	54.129.182

*Kaynak: Eskişehir Gümrük Müdürlüğü

21.5. Ürün Gruplarına Göre İhracatın Dağılımı

ÜRÜN GRUPLARINA GÖRE İHRACATIN DAĞILIMI (1.000 $)				
SEKTÖR	ÜRÜN VE MAMÜLLER	2014	2015	2016
I. TARIM	**A.BİTKİSEL ÜRÜNLER**	**55.124**	**58.228**	**52.354**
	Hububat, Bakliyat, Yağlı Tohumlar ve Mamulleri	46.256	49.235	42.699
	Yaş Meyve ve Sebze	6	49	52
	Meyve Sebze Mamulleri	1.466	2.149	3.302
	Kuru Meyve ve Mamulleri	7.021	6.402	5.910
	Fındık ve Mamulleri	375	363	355
	Zeytin ve Zeytinyağı	0	31	36
	B.HAYVANSAL ÜRÜNLER	**0**	**0**	**489**
	C.AĞAÇ VE ORMAN ÜRÜNLERİ	**9.950**	**6.105**	**7.757**
	Toplam (A+B+C)	65.074	64.334	60.600
II. SANAYİ	**A.TARIMA DAYALI İŞLENMİŞ ÜRÜNLER**	**8.210**	**7.134**	**4.420**
	Tekstil ve Hammaddeleri	2.351	933	691
	Deri ve Deri Mamulleri	5.798	6.104	3.671
	Halı	61	97	58
	B.KİMYEVİ MADDELER VE MAMÜLLERİ	**67.911**	**61.441**	**53.109**
	C.SANAYİ MAMULLERİ	**372.416**	**342.850**	**336.584**
	Hazırgiyim ve Konfeksiyon	40.928	39.283	30.258
	Taşıt Araçları ve Yan Sanayi	58.370	0	51.311
	Elektrik-Elektronik	39.103	39.579	38.431
	Makine ve Aksamları	84.894	74.670	71.610
	Demir ve Demir Dışı Metaller	85.915	83.127	75.861
	Demir Çelik Ürünleri	10.742	0	14.838
	Çimento ve Toprak Ürünleri	48.202	40.803	50.152
	Değerli Maden ve Mücevherat	60	114	49
	Gemi Ve Yat	3.944	3.200	3.855
	Diğer Sanayi Ürünleri	258	62.074	218
	D.İKLİMLENDİRME SANAYİİ	**37.137**	**39.361**	**42.168**
	E.SAVUNMA VE HAVACILIK SANAYİİ	**270.669**	**273.533**	**294.788**
	Toplam (A+B+C+D+E)	756.343	724.320	731.069
III. MADENCİLİK	**MADENCİLİK ÜRÜNLERİ**	**78.132**	**56.378**	**64.235**
	Toplam	78.132	56.378	64.235
	GENEL TOPLAM	899.549	845.031	855.903

*Kaynak: Türkiye İhracatçılar Meclisi

21.6. Ülkelere Göre İhracatın Dağılımı

ÜLKELERE GÖRE İHRACATIN DAĞILIMI (1.000 $) (2016)								
SIRA	ÜLKE	TOPLAM	SIRA	ÜLKE	TOPLAM	SIRA	ÜLKE	TOPLAM
1	BİRLEŞİK DEVLETLER	269.811	42	ÇEK CUMHURİYETİ	2.774	83	JAPONYA	349
2	ALMANYA	91.102	43	GÜNEY KORE CUM.	2.597	84	ENDONEZYA	311
3	FRANSA	72.309	44	ÖZBEKİSTAN	2.449	85	YENI ZELANDA	296
4	AVUSTURYA	37.910	45	LİBYA	2.227	86	PERU	286
5	ROMANYA	30.237	46	UKRAYNA	2.194	87	ŞİLİ	267
6	BELÇİKA	25.516	47	BOSNA-HERSEK	2.072	88	BANGLADEŞ	252
7	HOLLANDA	19.333	48	SLOVENYA	2.069	89	HONG KONG	240
8	İSPANYA	18.563	49	KUVEYT	2.041	90	LÜKSEMBURG	239
9	İTALYA	13.930	50	TAYLAND	2.006	91	UGANDA	220
10	BULGARİSTAN	13.469	51	TACİKİSTAN	1.989	92	KONGO	203
11	BİRLEŞİK KRALLIK	12.263	52	SLOVAKYA	1.791	93	PORTEKİZ	194
12	İRAN (İSLAM CUM.)	12.141	53	AVUSTRALYA	1.742	94	CAD	190
13	MACARİSTAN	12.103	54	İSVİÇRE	1.691	95	MAURİTİUS	168
14	RUSYA FEDERASYONU	10.597	55	MAKEDONYA	1.605	96	LETONYA	156
15	KANADA	10.226	56	LİTVANYA	1.547	97	TAYVAN	130
16	POLONYA	9.366	57	HIRVATİSTAN	1.371	98	KARADAĞ	126
17	İŞGAL ALT.FİLİSTİN T	9.204	58	BAHREYN	1.334	99	NİJERYA	121
18	KKTC	8.602	59	KATAR	1.303	100	MALEZYA	115
19	İSRAİL	8.510	60	NORVEÇ	1.287	101	TRINIDAD VE TOBAGO	105
20	IRAK	8.084	61	UMMAN	1.120	102	MALTA	104
21	ÇİN HALK CUMHURİYETİ	7.641	62	ZAMBIA	1.113	103	SOMALI	103
22	MISIR	7.387	63	KAZAKİSTAN	1.044	104	BEYAZ RUSYA	103
23	HINDISTAN	7.375	64	KIRGIZİSTAN	1.001	105	SRI LANKA	96
24	BİRLEŞİK ARAP EMİR.	7.294	65	BURSA SERBEST BÖLG.	957	106	PANAMA	92
25	ÜRDÜN	6.534	66	FİNLANDİYA	917	107	GANA	83
26	AZERBAYCAN-NAHÇİVAN	6.095	67	FILIPINLER	876	108	ANTALYA SERBEST B	80
27	LÜBNAN	5.899	68	SINGAPUR	871	109	MORİTANYA	78
28	KOSOVA	5.556	69	KAYSERİ SERBEST BLG.	860	110	SENEGAL	74
29	GÜRCİSTAN	5.420	70	ARNAVUTLUK	653	111	ANGOLA	66
30	MEKSİKA	4.501	71	TUNUS	645	112	DANİMARKA	66
31	TÜRKMENİSTAN	4.422	72	FİLDİŞİ SAHİLİ	583	113	ESTONYA	61
32	SIRBİSTAN	4.283	73	KENYA	541	114	ETİYOPYA	54
33	İSVEÇ	4.052	74	İST.DERİ SERB.BÖLGE	486	115	EKVATOR	46
34	SUUDİ ARABİSTAN	3.972	75	SUDAN	474	116	KAMERUN	43
35	EGE SERBEST BÖLGE	3.868	76	KOLOMBİYA	450	117	SURİYE	31
36	CEZAYİR	3.812	77	ARJANTİN	445	118	LİBERYA	30
37	VIETNAM	3.803	78	İRLANDA	440	119	BELİZE	30
38	YUNANİSTAN	3.732	79	BREZİLYA	429	120	MOGOLISTAN	25
39	FAS	3.704	80	MOLDAVYA	401	121	HAITI	25
40	GÜNEY AFRİKA CUMHURİ	3.669	81	PAKISTAN	385		Diğer	223
41	YEMEN	2.988	82	AVRUPA SERBEST BÖLG.	370		TOPLAM	855.903

*Kaynak: Türkiye İhracatçılar Meclisi

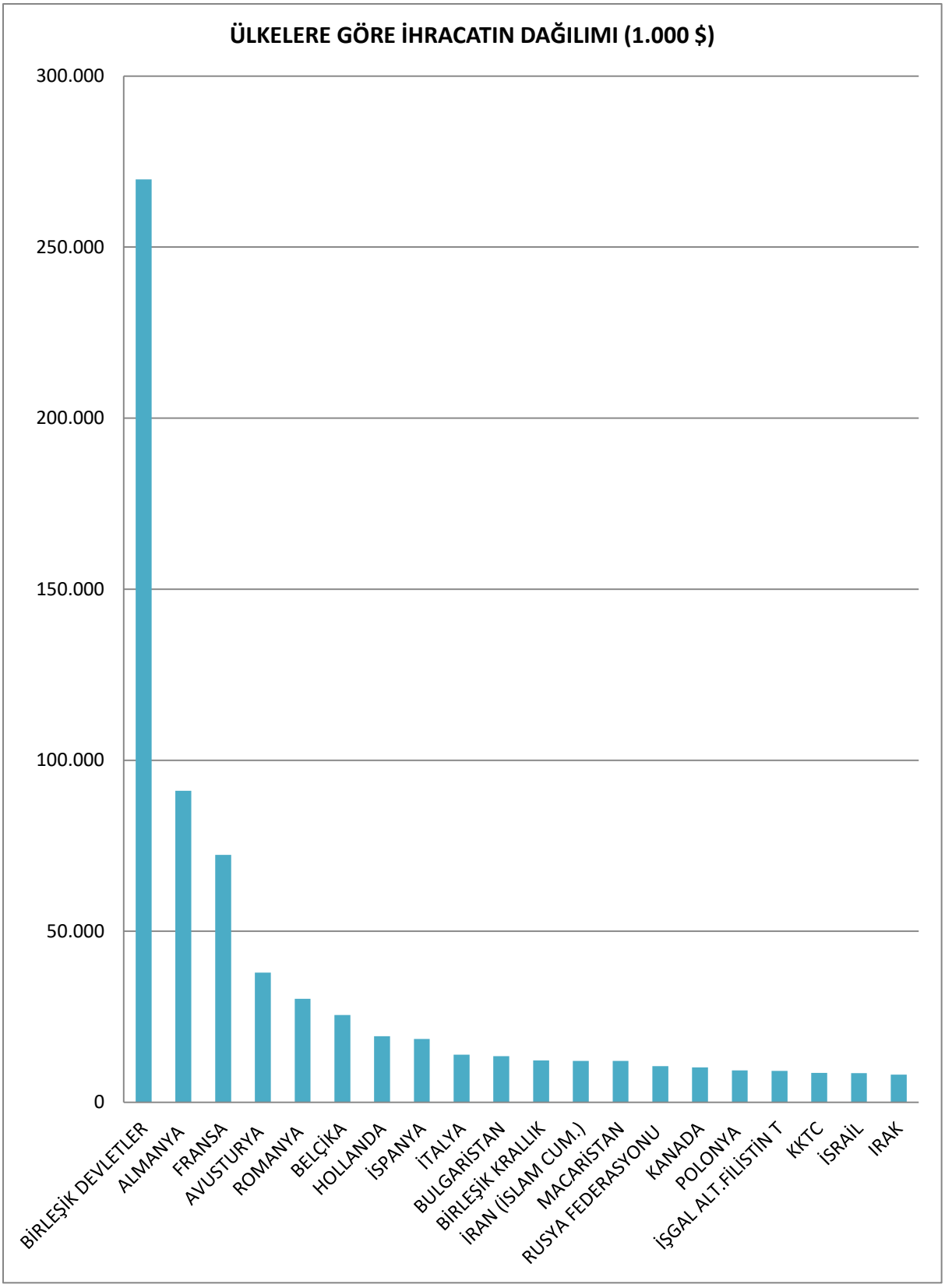
ÜLKELERE GÖRE İHRACATIN DAĞILIMI (1.000 $)
300.000
250.000
200.000
150.000
100.000
50.000
0
BİRLEŞİK DEVLETLER
ALMANYA
FRANSA
AVUSTURYA
ROMANYA
BELÇİKA
HOLLANDA
İSPANYA
İTALYA
BULGARİSTAN
BİRLEŞİK KRALLIK
İRAN (İSLAM CUM.)
MACARİSTAN
RUSYA FEDERASYONU
KANADA
POLONYA
İŞGAL ALT.FİLİSTİN T
KKTC
İSRAİL
IRAK

22. SANAYİ ve TİCARET

22. SANAYİ ve TİCARET 386
22.1. Genel Sanayi ve Ticaret Durumu 388
22.2. Genel Göstergeler 389
22.3. Sanayi İşletmelerinin Ölçeklerine Göre Dağılımı 389
22.4. İşletme – Sanayi Sayıları 390
22.5. Şirket Sayıları 390
22.6. Açılan Kapanan Şirket Sayıları 391
22.7. İşletmelerin Dağılımı 392
22.8. Eskişehir İli Ticaret Odası, Sanayi Odası ve Esnaf Odasına Kayıtlı Firmalar 393
22.9. Organize Sanayi Bölgeleri 396
22.10. Küçük Sanayi Siteleri 398
22.11. Kooperatiflerin Sayısal Dağılımı 399
22.12. Orman Ürünleri Üretim ve Satış Durumu 400
22.13. Madencilik Durumu 401
22.14. Tüketici Şikayetleri 402
22.15. Teknoloji Geliştirme Bölgeleri 403

- Eskişehir'de 2015 yılında Esnaf ve Sanatkarlar Odası kayıtlı 15.923, 2016 yılında ise Ticaret Odasına kayıtlı 15.658, Sanayi Odasına kayıtlı 713 işletme vardır.
- Eskişehir'de 2013 yılında işsizlik oranı %8,5, istihdam oranı %42,9, işgücüne katılım oranı ise %46,9'dur.
- Eskişehir'in ihracat değeri 2016 yılında 862.054 bin$, ithalat değeri ise 741.199 bin$ dır.
- Eskişehir'de 2015 yılında sanayi işletmelerinin %34'ü mikro ölçekli, %44'ü küçük ölçekli, %16'sı orta ölçekli ve %6'sı büyük ölçeklidir.
- Eskişehir'de 2016 yılında ticaret odasına kayıtlı 1.857 işletme açılmış, 1.455 işletme kapanmıştır.
- Eskişehir'de işletmelerin dağılımına bakıldığında en yüksek oran %33,2 ile toptan ve perakende ticaret; motorlu kara taşıtlarının ve motosikletlerin onarımında görülmektedir.
- Tüketicinin korunmasına dair 2016 yılında ayıplı mal ve hizmetler için 3.119 başvurudan 2.416'sı tüketici lehine, 1.162'si aleyhine sonuçlanmıştır.
- Eskişehir'de 3 teknoloji geliştirme bölgesinde doluluk oranları %90'ın üzerindedir.

22.1. Genel Sanayi ve Ticaret Durumu

GENEL SANAYİ ve TİCARET DURUMU						
				2014	2015	2016
SANAYİ ve TİCARET DURUMU	Esnaf ve Sanatkarlar Odaları Birliği		Adet	1	1	Veri elde edilemedi
	Esnaf ve Sanatkarlar Odası		Adet	36	36	Veri elde edilemedi
	Esnaf ve Sanatkarlar		Adet	12.400	15.923	Veri elde edilemedi
	Ticaret Odaları		Adet	1	1	1
	Şirket Sayısı		Adet	12.923	13.436	15.658
	Sanayi Odaları		Adet	1	1	1
	Sanayi Tesisleri		Adet	452	478	498
	Sanayi Odası Üye Sayısı		Adet	695	707	713
KOOPERATİFLER	Toplam Kooperatif Sayısı		Adet	423	398	398
TİCARET BORSALARI	Eskişehir Ticaret Borsası	Şahıs	Kişi	217	195	186
		Tüzel	Adet	230	241	252
		İşlem Hacmi	Bin TL	1.038.845	1.274.463	1.493.711
SANAYİ BÖLGELERİ	Organize Sanayi Bölgeleri		Adet	2	2	2
	Endüstri Bölgeleri		Adet	0	0	0
	Küçük Sanayi Siteleri		Adet	16	16	16
	Teknoloji Geliştirme Bölgeleri		Adet	3	3	3
	Teknoparklar		Adet	1	1	1
	Serbest Bölgeler		Adet	0	0	0
	Nitelikli Sanayi Bölgeleri		Adet	0	0	0

*Kaynak: İl Bilim, Sanayi ve Teknoloji Müdürlüğü, ETO, ESO, Esnaf ve Sanatkarlar Odası, Bilim, Sanayi ve Teknoloji Bakanlığı – 81 İl Durum Raporu

22.2. Genel Göstergeler

GENEL GÖSTERGELER *(Eskişehir İl Geneli)*				
İhracat Değeri		2016	Bin $	862.054
İthalat Değeri		2016	Bin $	741.199
İhracatçı Firma		2016	Adet	343
İthalatçı Firma		2016	Adet	352
İşgücüne Katılma Oranı		2013	Yüzde	46,9%
İşsizlik Oranı		2013	Yüzde	8,5%
İstihdam Oranı		2013	Yüzde	42,9%
Sanayi Elektrik Tüketimi		2015	MWH	404.646,75
Ar-Ge Birimi Olan Firma Sayısı		2015	Adet	150
Kalite Kontrol Birimi Olan Firma Sayısı		2015	Adet	353
İlk 500'e Giren Firma Sayısı		2010	Adet	8
MARKA TESCİL	Marka Tescil Sayısı	2016	Adet	829
	İller Sıralaması	2016	Sıra	14.
PATENT BAŞVURUSU	Başvuru Sayısı	2016	Adet	62
	İller Sıralamasındaki Yeri	2016	Sıra	13.
FAYDALI MODEL BAŞVURUSU	Başvuru Sayısı	2016	Adet	34
	İller Sıralamasındaki Yeri	2016	Sıra	16.

*Kaynak: İl Bilim, Sanayi ve Teknoloji Müdürlüğü, Bilim, Sanayi ve Teknoloji Bakanlığı, TÜİK, T.C. Ekonomi Bakanlığı, Türk Patent Enstitüsü, OEDAŞ

22.3. Sanayi İşletmelerinin Ölçeklerine Göre Dağılımı

SANAYİ İŞLETMELERİNİN ÖLÇEKLERİNE GÖRE DAĞILIMI				
YIL	**MİKRO ÖLÇEKLİ**	**KÜÇÜK ÖLÇEKLİ**	**ORTA ÖLÇEKLİ**	**BÜYÜK ÖLÇEKLİ**
2013	34%	46%	15%	5%
2014	32%	45%	17%	6%
2015	34%	44%	16%	6%

*Kaynak: Bilim, Sanayi ve Teknoloji Bakanlığı

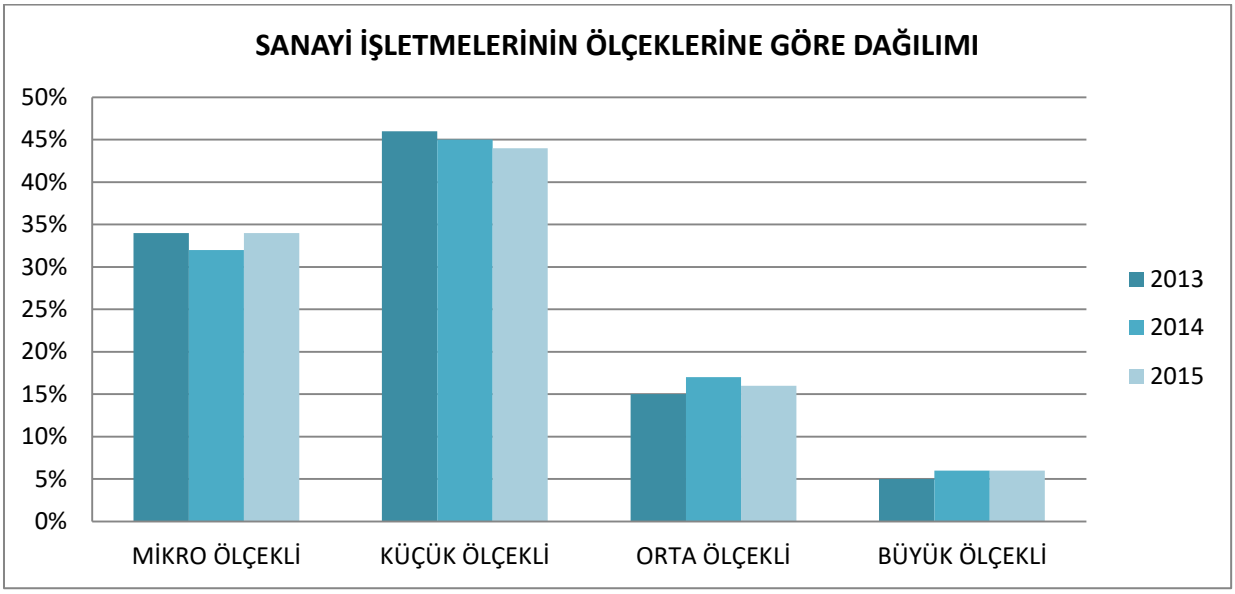

22.4. İşletme – Sanayi Sayıları

İŞLETME – SANAYİ SAYILARI			
	2014	2015	2016
Esnaf ve Sanatkarlar Odası	12.400	15.923	Veri elde edilemedi
Ticaret Odası	12.923	13.436	15.658
Sanayi Odası	695	707	713
Toplam	26.018	30.066	

*Kaynak: İlgili Odalar

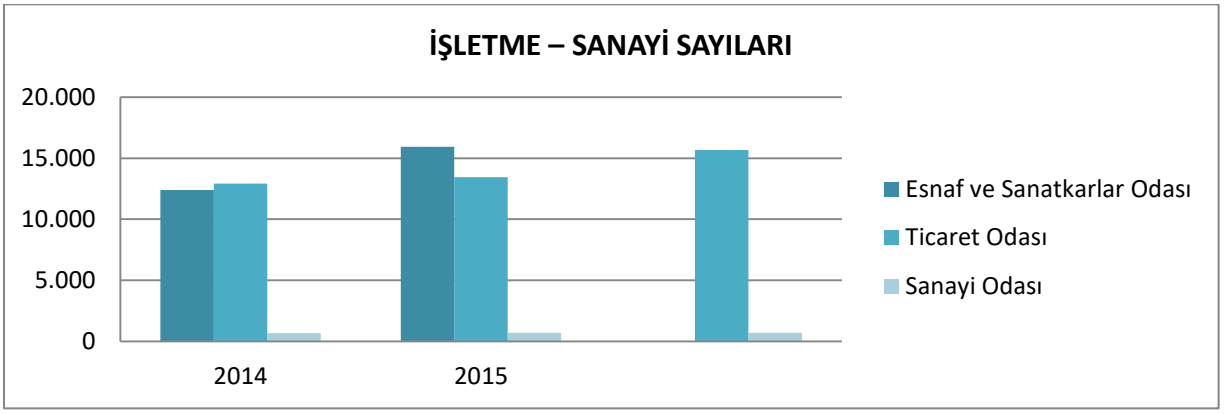

22.5. Şirket Sayıları

ŞİRKET SAYILARI				
		2014	2015	2016
SERMAYE ŞİRKETLERİ	Anonim Şirketler	1.295	1.411	1.587
	Limited Şirketler	5.133	5.339	5.538
ŞAHIŞ ŞİRKETLERİ	Kollektif Şirketler	15	14	15
	Komandit Şirketler	0	0	0
	Gerçek Kişiler(Firmalar)	6.480	6.672	6.502
	TOPLAM	12.923	13.436	15.658

*Kaynak: ETO

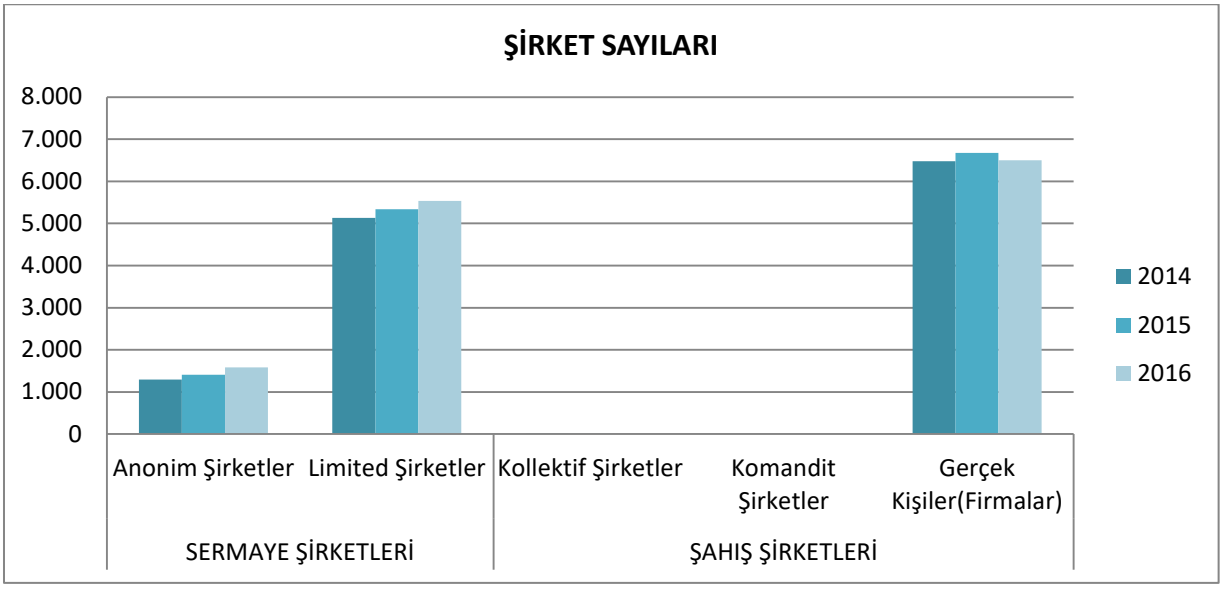

22.6. Açılan Kapanan Şirket Sayıları

AYLARA GÖRE AÇILAN KAPANAN ŞİRKET SAYILARI *(Eskişehir İl Geneli)*						
	2014		2015		2016	
AYLAR	Açılan	Kapanan	Açılan	Kapanan	Açılan	Kapanan
Ocak	281	105	238	154	200	68
Şubat	204	472	182	82	150	108
Mart	196	207	214	50	192	73
Nisan	155	242	194	114	203	50
Mayıs	209	31	159	51	154	63
Haziran	193	94	203	353	150	116
Temmuz	172	144	149	73	88	423
Ağustos	171	65	166	136	165	56
Eylül	178	442	142	58	104	58
Ekim	155	74	142	273	144	139
Kasım	207	81	174	64	169	87
Aralık	196	280	158	119	138	214
TOPLAM	**2.317**	**2.237**	**2.121**	**1.527**	**1.857**	**1.455**

*Kaynak: Eskişehir Ticaret Odası

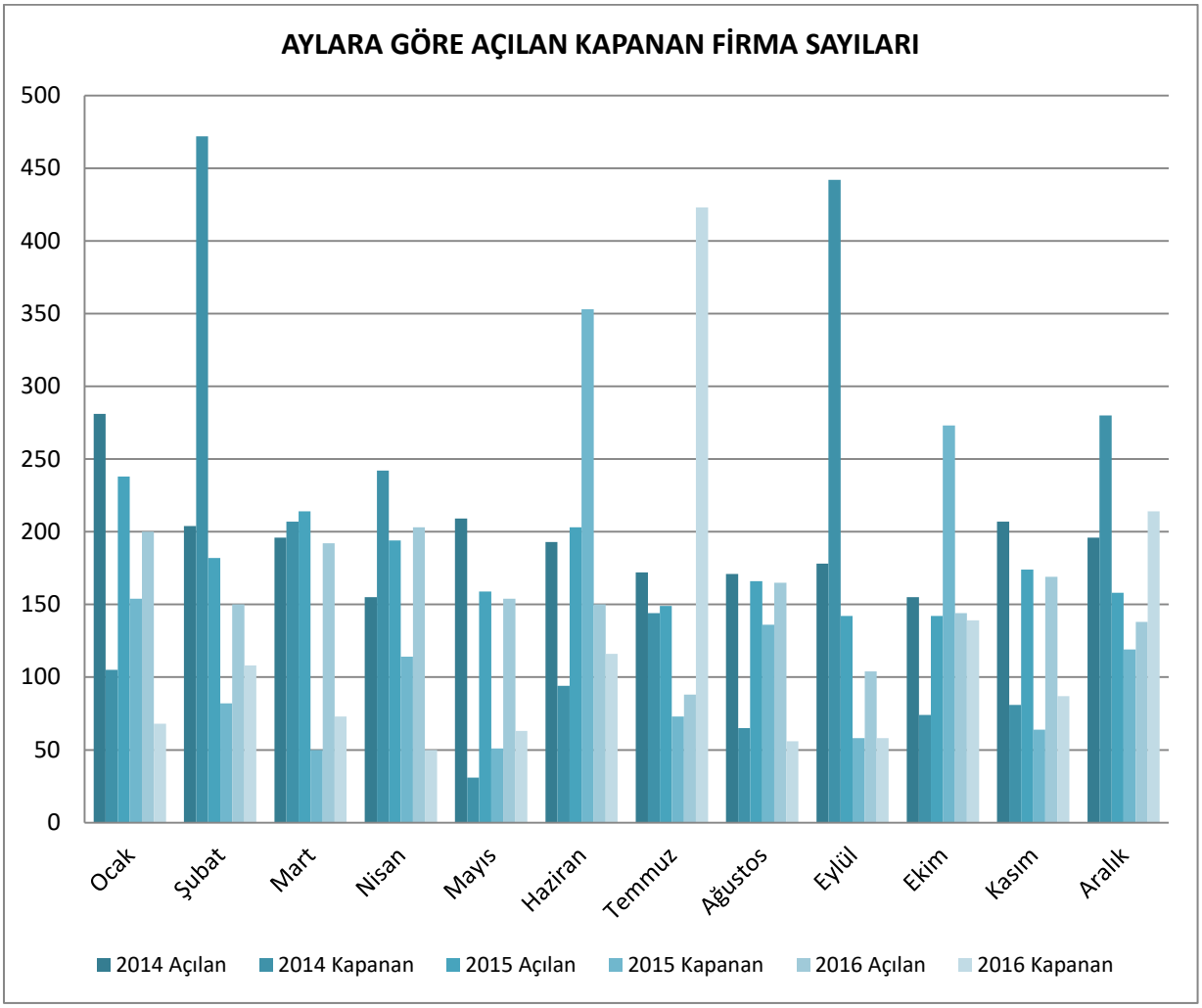

22.7. İşletmelerin Dağılımı

İŞLETMELERİN DAĞILIMI (2013)		
	ESKİŞEHİR	TÜRKİYE
Tarım, Ormancılık ve Balıkçılık	2,1%	0,9%
Madencilik ve Taşocakçılığı	0,3%	0,2%
İmalat	10,1%	12,1%
Elektrik, Gaz, Buhar ve İklimlendirme Üretimi ve Dağılımı	0,1%	0,1%
İnşaat	7,9%	7,2%
Toptan ve Perakende Ticaret; Motorlu Kara Taşıtlarının ve Motosikletlerin Onarımı	33,2%	35,2%
Konaklama ve yiyecek Hizmeti Faaliyetleri	9,7%	8,7%
Ulaştırma ve Depolama	16,6%	15,9%
Finans ve Sigorta Faaliyetleri	0,7%	0,7%
Gayrimenkul Faaliyetleri	1,8%	1,5%
Eğitim	0,9%	0,8%
İnsan Sağlığı ve Sosyal Hizmet Faaliyetleri	1,3%	1,2%
Bilgi ve İletişim	0,9%	1,2%
Su Temini; Kanalizasyon, Atık Yönetimi ve İyileştirme faaliyetleri	0,2%	0,1%
Mesleki, Bilimsel ve Teknik Faaliyetler	5,7%	5,5%
İdari ve Destek Hizmet Faaliyetleri	1,2%	1,4%
Kültür, Sanat, Eğlence, Dinlence ve Spor	0,7%	1,0%
Diğer Hizmet Faaliyetleri	6,4%	6,5%

*Kaynak: TÜİK

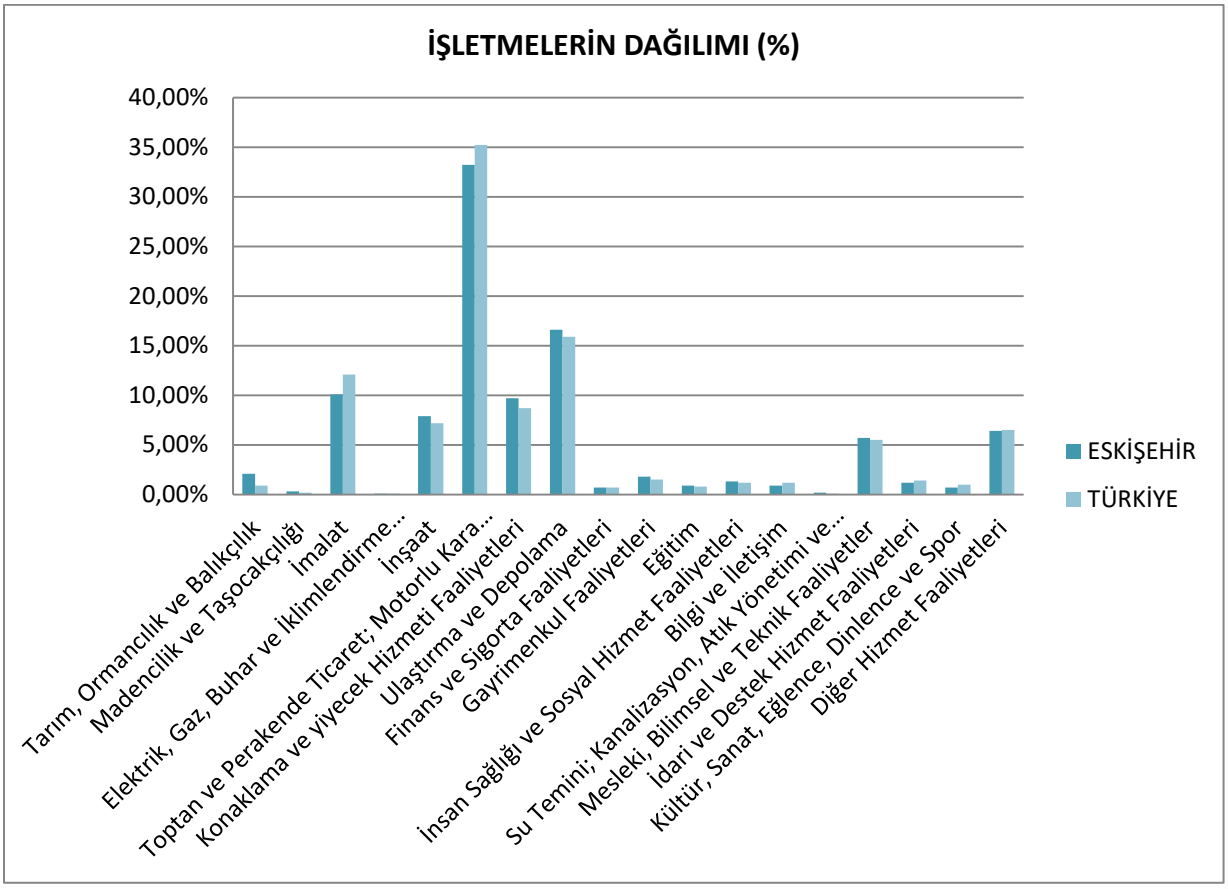

22.8. Eskişehir İli Ticaret Odası, Sanayi Odası ve Esnaf Odasına Kayıtlı Firmalar

MESLEK GRUBUNA GÖRE İŞLETMELER			
MESLEK GRUBU ADI	ETO	EESOB	TOPLAM
Perakende ticaret	952	2.182	3.134
Toptan ve dış ticaret	60	0	60
Bijuteri, oyuncak ve hediyelik eşya	133	140	273
Kuyumculuk	55	114	169
Bilgi teknolojileri	200	12	212
Kağıt ve kırtasiye	110	60	170
Kozmetik	87	1.133	1.220
İlaç ve tıbbi cihaz	145	24	169
Toptan gıda ve temizlik ürünleri	232	11	243
Cam ve cam ürünleri	25	36	61
Peyzaj ve çiçekçilik	159	34	193
Ekmek, un ve unlu mamüller	193	187	380
Meyve ve sebze	82	54	136
Hayvansal gıda ürünleri	142	67	209
Eğitim	176	0	176
Oteller ve barlar	161	48	209
Restoran ve yiyecek içecek hizmetleri	879	1.828	2.707
Finans kuruluşları	156	0	156
Mali müşavirlik	8	0	8
Sigortacılık	198	1	199
Emlak müşavirleri	157	372	529
Şehiriçi yolcu taşımacılığı	178	2.273	2.451
Yolcu taşımacılığı ve seyahat acenteleri	144	0	144
Taşımacılık ve lojistik hizmetleri	264	2.100	2.364
Gümrük müşavirliği	8	0	8
Trafik müşavirliği	72	28	100
Akaryakıt	198	6	204
İşletme destek hizmetleri	174	10	184
Mimarlık ve mühendislik	387	0	387
Bilgi, iletişim ve medya	134	32	166
Kültür ve spor	183	202	385
Basım-yayın	113	36	149
Sağlık hizmetleri	117	0	117
Deri, kürk ve saraciye	27	38	65
İplik ve elyaf ürünleri	9	3	12
Örme kumaş, çorap ve trikotaj	2	2	4
Kumaş	8	0	8
Hazır giyim ve konfeksiyon	295	464	759
İç giyim ve aksesuarları	79	12	91
Ev tekstili	82	20	102
Halı-kilim ve yer kaplamaları	33	14	47

*Kaynak: Eskişehir Ticaret Odası, Eskişehir Esnaf ve Sanatkarlar Odası

MESLEK GRUBUNA GÖRE İŞLETMELER			
MESLEK GRUBU ADI	ETO	EESOB	TOPLAM
Tekstil yan sanayi ürünleri	81	599	680
Tekstil terbiye	51	19	70
Altyapı inşaatı	76	12	88
Konut inşaatı	1.427	0	1.427
İnşaat taahhüt	134	15	149
Restorasyon ve izolasyon	132	23	155
İnşaat malzemeleri	126	51	177
Toprak ürünleri	175	5	180
Mekanik tesisat ve doğalgaz tesisatı	163	8	171
Ayakkabı ve ayakkabı yan sanayi	72	139	211
Kara taşıtları, yedek parçaları ve ekipmanları	204	152	356
Motorlu taşıt satış ve servisi	102	21	123
Motorlu araçlar tamir, bakım ve imalatı	159	951	1.110
Demir çelik	27	58	85
Demir dışı metaller	20	28	48
Döküm ve metal işleme	192	16	208
Metal ürünler ve mutfak ekipmanları	62	10	72
Makina ve ekipmanları	229	29	258
Takım tezgahları ve otomasyon	75	61	136
Teknik hırdavat	198	250	448
Mermercilik ve madencilik	255	29	284
Enerji	18	0	18
Elektrik ekipmanları	116	363	479
Aydınlatma	19	1	20
Elektrikli ev aletleri	198	114	312
Telekomünikasyon	236	42	278
Plastik ve kauçuk	191	51	242
Kimyevi madde	144	38	182
Orman ürünleri	64	80	144
Mobilya	342	280	622
Baklava, pasta ve şekerli mamüller	185	156	341
Gözlükçülük ve saatçilik	62	45	107
Et ve et ürünleri	165	157	322
Kargo, posta ve depolama	56	5	61
Lpg, sıvılaştırılmış ve sıkıştırılmış gazlar	27	15	42
Dokuma	3	0	3
Hububat, bakliyat, kuruyemiş ve kuru meyve	123	48	171
Fotoğrafçılık	32	46	78
Züccaciye	49	90	139
Doğal ve işlenmiş katı yakıt	44	56	100
Diğer	0	271	271
GENEL TOPLAM	**12.851**	**15.877**	**28.728**

*Kaynak: Eskişehir Ticaret Odası, Eskişehir Esnaf ve Sanatkarlar Odası

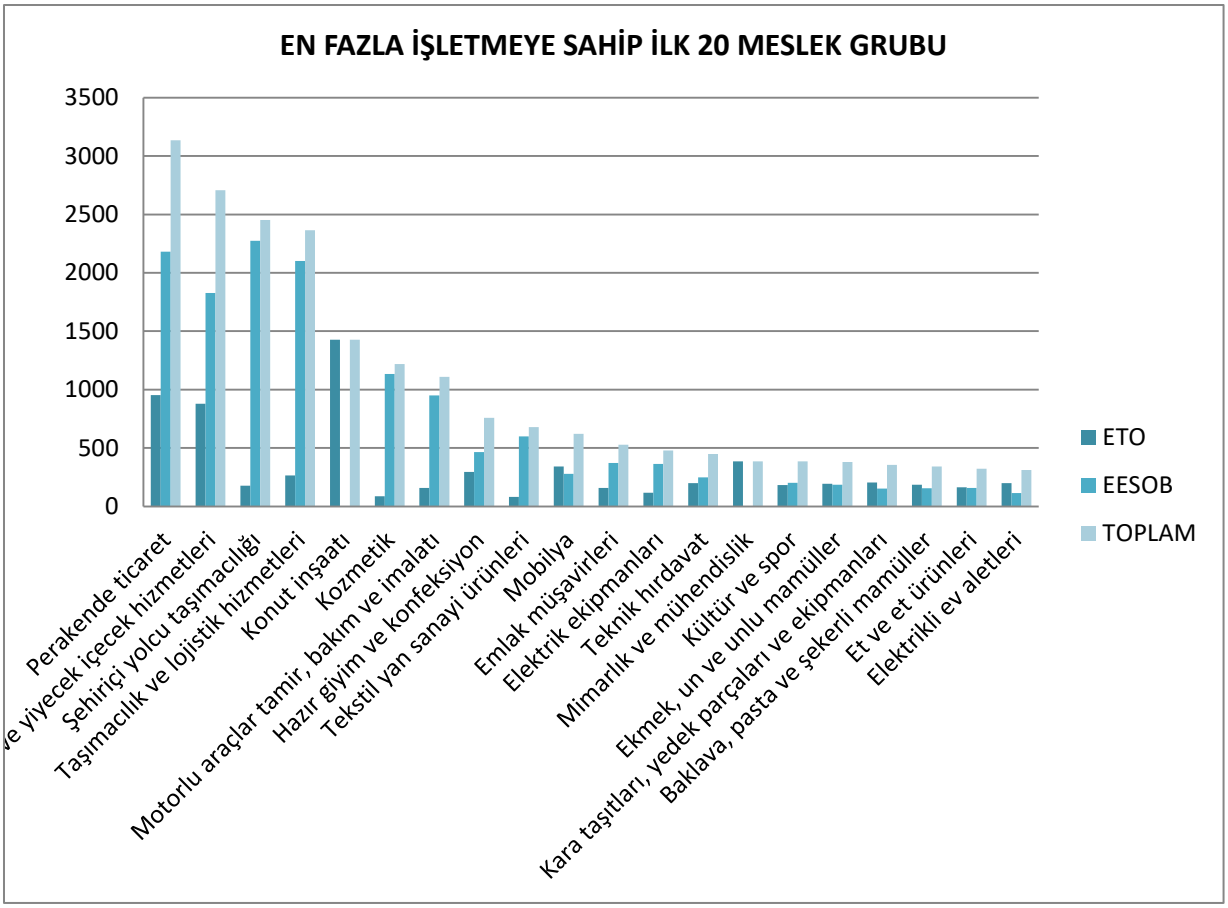
EN FAZLA İŞLETMEYE SAHİP İLK 20 MESLEK GRUBU
3500
3000
2500
2000
1500
1000
500
0
Perakende ticaret
ve yiyecek içecek hizmetleri
Şehiriçi yolcu taşımacılığı
Taşımacılık ve lojistik hizmetleri
Konut inşaatı
Kozmetik
Motorlu araçlar tamir, bakım ve imalatı
Hazır giyim ve konfeksiyon
Tekstil yan sanayi ürünleri
Mobilya
Emlak müşavirleri
Elektrik ekipmanları
Teknik hırdavat
Mimarlık ve mühendislik
Kültür ve spor
Ekmek, un ve unlu mamüller
Kara taşıtları, yedek parçaları ve ekipmanları
Baklava, pasta ve şekerli mamüller
Et ve et ürünleri
Elektrikli ev aletleri
ETO
EESOB
TOPLAM

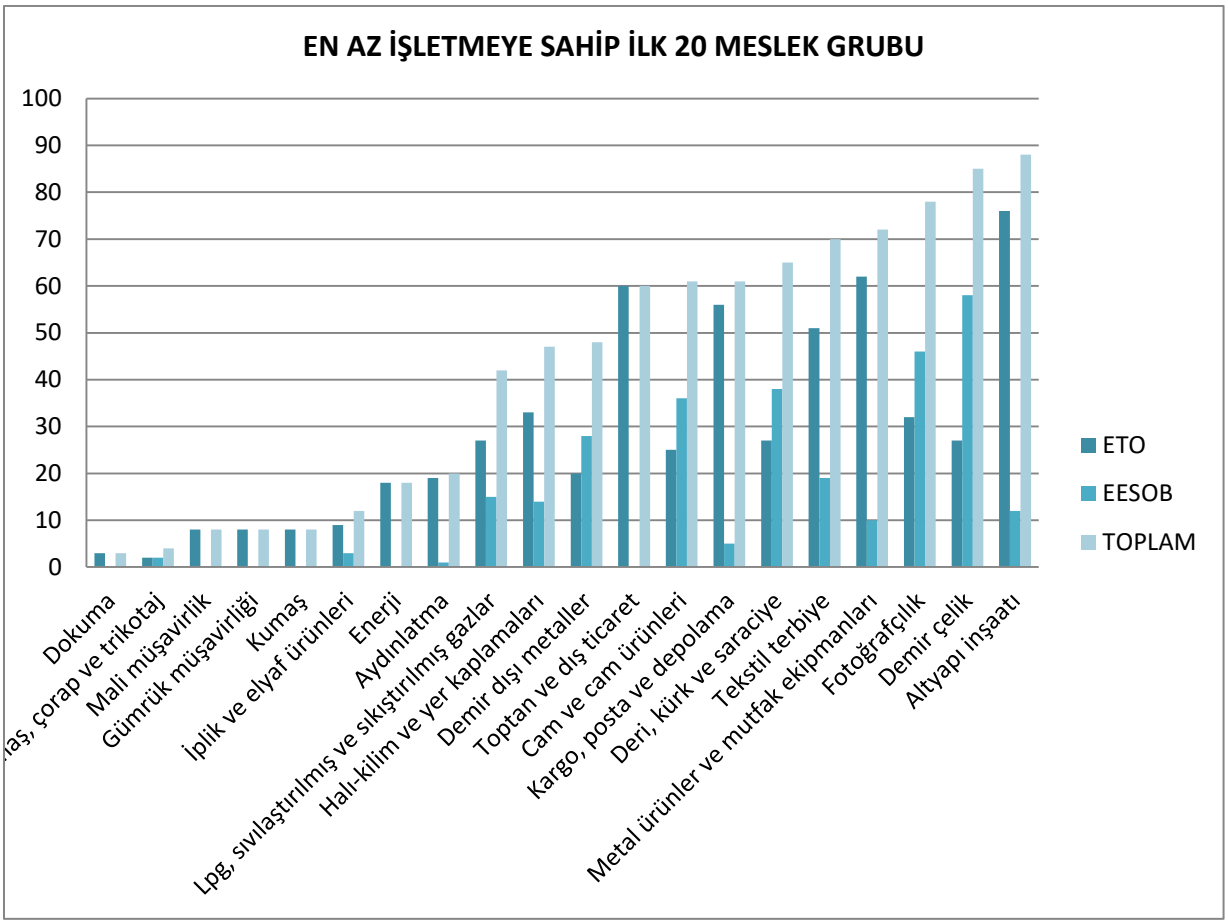
EN AZ İŞLETMEYE SAHİP İLK 20 MESLEK GRUBU
100
90
80
70
60
50
40
30
20
10
0
Dokuma
ve çorap ve trikotaj
Mali müşavirlik
Gümrük müşavirliği
Kumaş
İplik ve elyaf ürünleri
Enerji
Aydınlatma
Lpg, sıvılaştırılmış ve sıkıştırılmış gazlar
Halı-kilim ve yer kaplamaları
Demir dışı metaller
Toptan ve dış ticaret
Cam ve cam ürünleri
Kargo, posta ve depolama
Deri, kürk ve saraciye
Tekstil terbiye
Metal ürünler ve mutfak ekipmanları
Fotoğrafçılık
Demir çelik
Altyapı inşaatı
ETO
EESOB
TOPLAM

22.9. Organize Sanayi Bölgeleri

ORGANİZE SANAYİ BÖLGELERİ (2016)			
OSB İLGİLİ BİLGİLER		**ESKİŞEHİR OSB**	**BEYLİKOVA BESİ OSB**
Faaliyete Başladığı Yıl		1969	2007
Alanı (Hektar)		2.208	143
Parsel Sayısı		690	92
Üretime Geçen	Parsel Sayısı	503	-
	Tesis sayısı	498	-
İnşaat Safhasında	Parsel Sayısı	118	-
	Tesis sayısı	118	-
Proje Safhasında	Parsel Sayısı	15	-
	Tesis sayısı	15	-
TOPLAM	Parsel Sayısı	636	-
	Tesis sayısı	631	-
Tahsis Edilen Parsel Sayısı		54	-
İstihdam Kapasitesi	Mevcut	39.000	-
	Toplam	50.000	-
İletişim Bilgileri	Telefon	0222 236 03 60-61	0222 2272863
	e-posta	info@eosb.org.tr	-

* Kaynak: İl Bilim, Sanayi ve Teknoloji Müdürlüğü, Eskişehir Sanayi Odası

ESKİŞEHİR OSB'DE FAALİYETE GEÇEN KURULUŞ SAYISI								
Yıllar	**Üretimdeki Kuruluş Sayısı**	**Yıllık Artış**	**Yıllar**	**Üretimdeki Kuruluş Sayısı**	**Yıllık Artış**	**Yıllar**	**Üretimdeki Kuruluş Sayısı**	**Yıllık Artış**
1983	34	0	**1995**	136	14	**2007**	279	20
1984	35	1	**1996**	146	8	**2008**	307	28
1985	38	3	**1997**	168	10	**2009**	332	25
1986	45	7	**1998**	182	22	**2010**	347	15
1987	51	6	**1999**	186	14	**2011**	385	38
1988	59	8	**2000**	194	4	**2012**	413	28
1989	72	13	**2001**	201	8	**2013**	425	12
1990	90	18	**2002**	204	7	**2014**	453	28
1991	98	8	**2003**	204	3	**2015**	478	25
1992	107	9	**2004**	208	0	**2016**	498	20
1993	112	5	**2005**	229	21			
1994	128		**2006**	259	30			

* Kaynak: Eskişehir Sanayi Odası

ESKİŞEHİR SANAYİ ODASI ÜYELERİN MESLEK GRUPLARINA GÖRE DAĞILIMI		
Sıra No	**FAALİYET KODLARI**	**2016**
1	Madencilik	63
2	Gıda Sanayi, Yem	75
3	Mobilya, Orman Ürünleri	48
4	Hazır Giyim, Kâğıt, Ambalaj, Basım	53
5	Kimyasal Ürünler	20
6	Plastik ve Kauçuk Ürünler Sanayi	65
7	Toprak Ürünleri, Cam, Seramik, Kiremit, Tuğla, Çimento	65
8	Döküm, Metal Ana Sanayi	28
9	Metal Ürünler, Metal İşleme	84
10	Elektrikli Ev Aletleri, Elektronik Cihazlar, Kablo, Bilişim, Yazılım	66
11	Makine İmalat Sanayi	54
12	Motorlu Araçlar, Havacılık, Raylı Sistemler, Otomotiv Yan Sanayi	50
13	Diğer, İnşaat, Taahhüt, Tesisat, Elektrik Üretimi	42
	TOPLAM	**713**

* Kaynak: Eskişehir Sanayi Odası

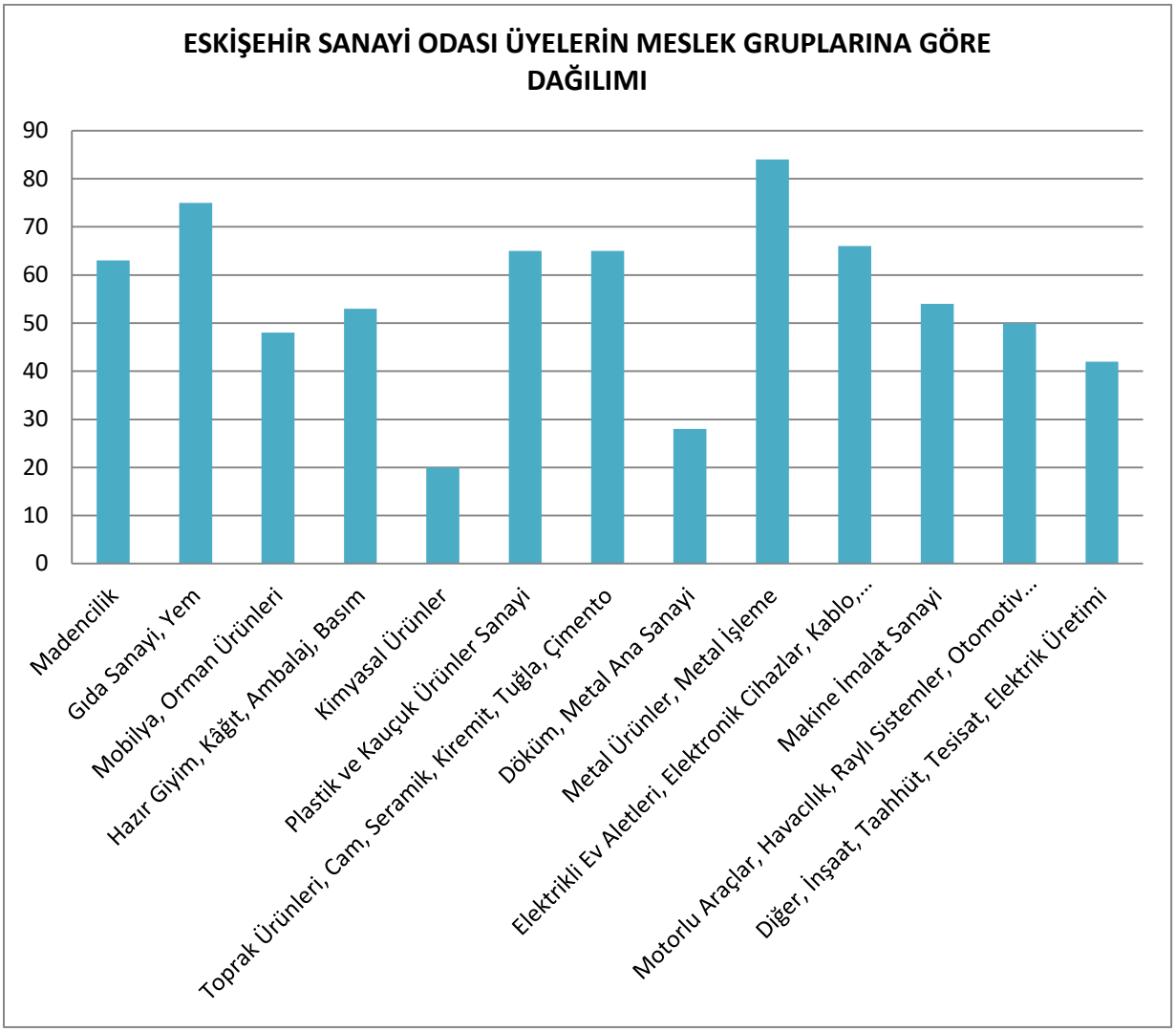

22.10. Küçük Sanayi Siteleri

KÜÇÜK SANAYİ SİTELERİ							
Adı	Faaliyete Başladığı yıl	Toplam Alanı (hektar)	Toplam İşyeri Sayısı	Dolu İşyeri Sayısı	Boş İşyeri Sayısı	Doluluk Oranı	Mevcut İstihdam
Baksan KSS	1980	345.452	698	698	0	100	3.280
Teksan KSS	1997	143.008	460	440	20	95	3.500
Gamako Gazeteci Mat KSS	1999	10.000	44	44	0	100	80
Emko Mobilyacılar KSS	1999	930.000	443	419	24	95	1.500
Keresteciler KSS	1996	120.000	35	35	0	100	180
Tornacılar ve Oto Tam .KSS	2003	129.000	244	210	34	90	1.200
İnan sanayiciler KSS	2003	14.000	26	22	4	80	80
Soğuk Demirciler KSS	1988	34.000	-	-	-	-	-
Oto Esnaflar ve Tamirciler San. Sit. Koop.	2005	487.000	497	120	377	20	300
Oto Tamirciler San. Sit. Koop.	2004	240.000	204	15	189	12	50
Oto sanayiciler KSS	2009	80.000	462	47	416	11	200
Tepebaşı Mobilyacılar KSS	2013	Arsa yok	-	-	-	-	-
2. Oto Sanayiciler KSS Koop.	2013	Arsa yok	-	-	-	-	-
Çifteler KSS	1988	36.700	151	89	62	59	180
Sivrihisar KSS	1996	174.000	124	70	54	56	115
Yunusemre Kobi Küçük Sanayi sitesi yapı koop.	2011	460.000	İnşaat halinde	İnşaat halinde	İnşaat halinde	-	-
Toplam		**3.203.160**	**3.388**	**2.209**	**1.180**		**10.665**

* Kaynak: İl Bilim, Sanayi ve Teknoloji Müdürlüğü

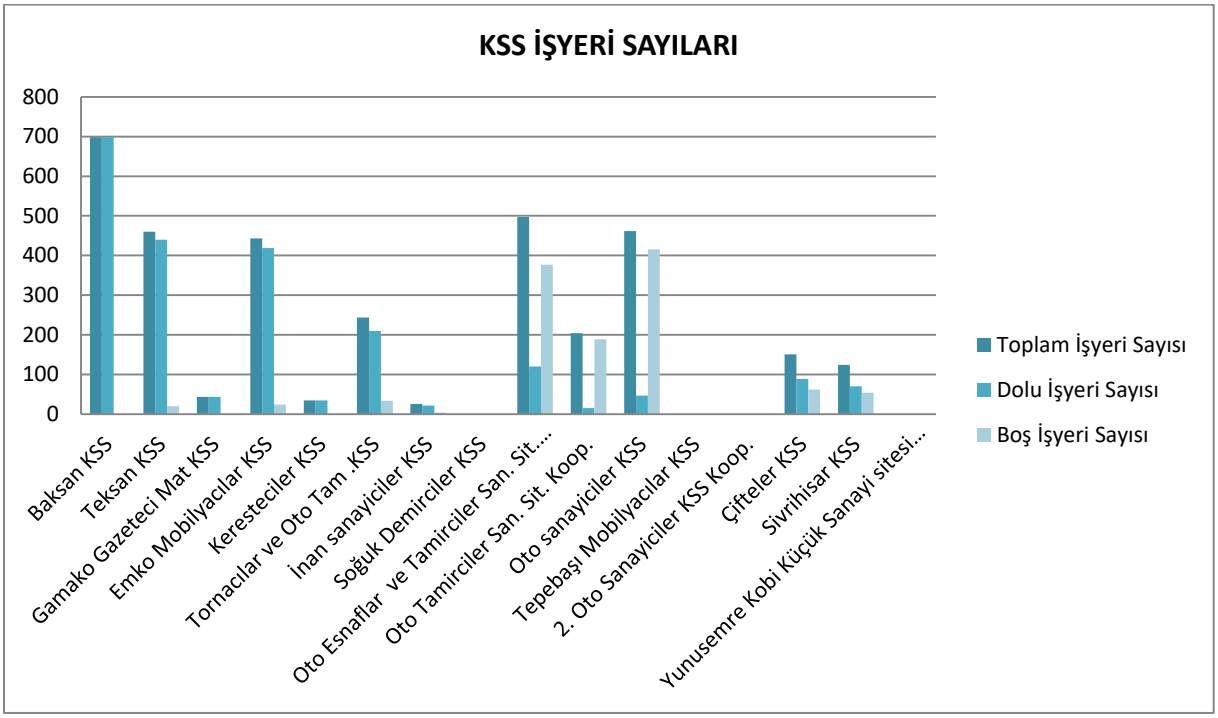

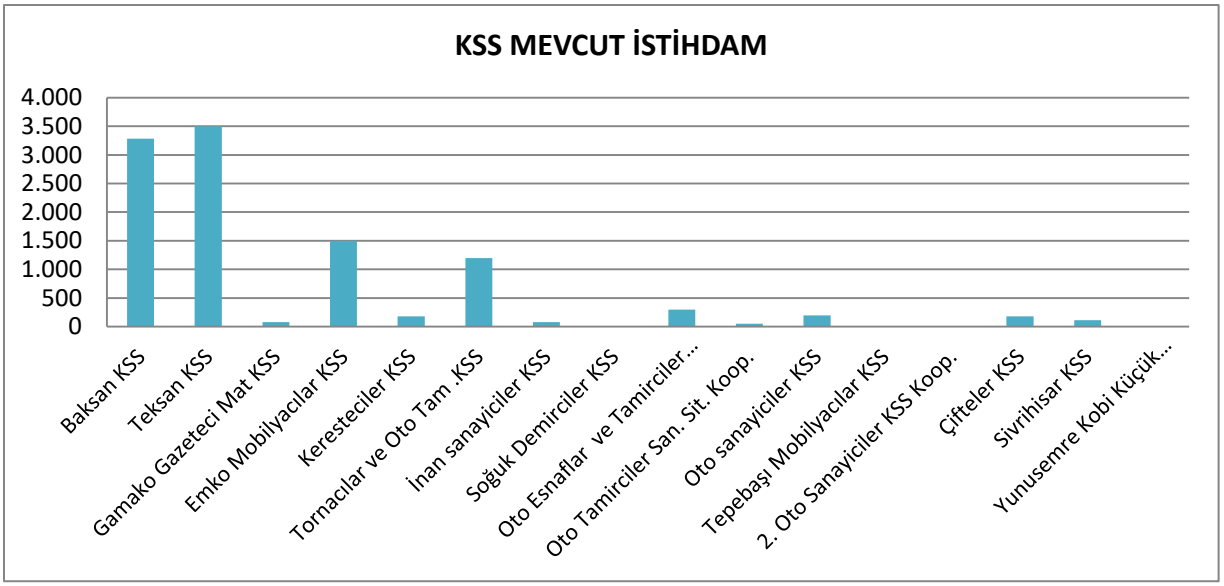

22.11. Kooperatiflerin Sayısal Dağılımı

TOPLAM KOOPERATİF SAYISI			
2013	**2014**	**2015**	**2016**
444	423	398	398

*Kaynak: Bilim, Sanayi ve Teknoloji Bakanlığı, ETO

KOOPERATİFLER	
KOOPERATİF TÜRÜ	**2016**
Yapı Kooperatifi	163
Sulama Kooperatifi	99
Tarımsal Kalkınma Kooperatifi	54
Tüketim Kooperatifi	19
İşletme Kooperatifi	12
Diğer Kooperatifler	51

* Kaynak: ETO

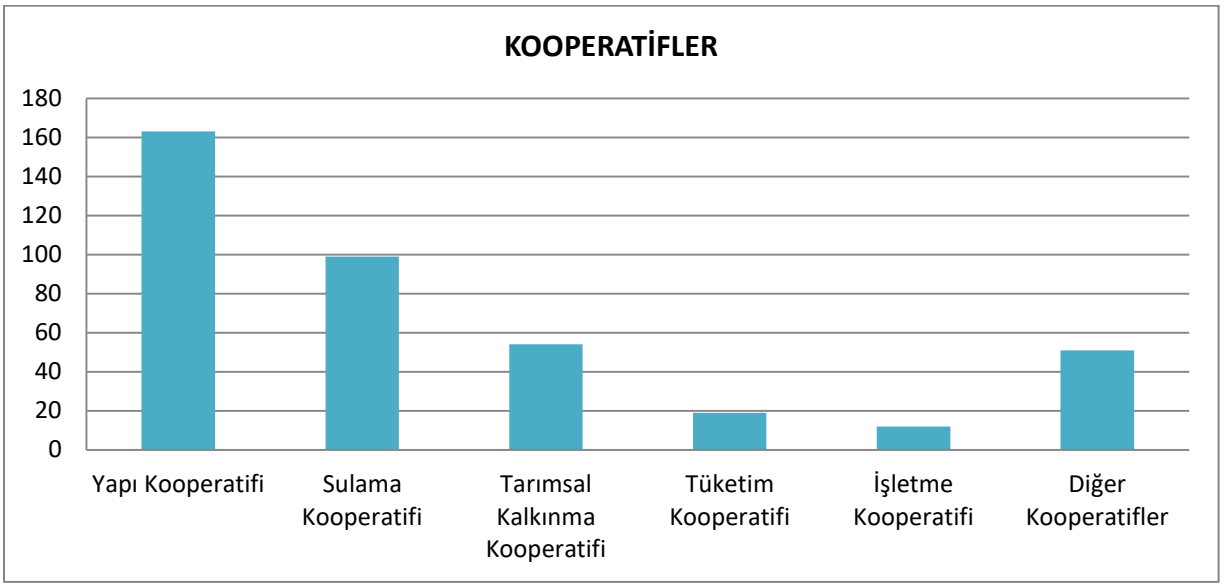

22.12. Orman Ürünleri Üretim ve Satış Durumu

ORMAN ÜRÜNLERİ ÜRETİM ve SATIŞ DURUMU					
	Ürün Türü	**Birim**	**2014**	**2015**	**2015**
ÜRETİM MİKTARI	Tomruk	m^3	28.290	38.950	45.391
	Maden Direği	m^3	7.778	10.785	9.883
	Tel Direği	m^3	1.510	1.761	453
	Sanayi Odunu	m^3	1.670	2.969	2.927
	Kâğıtlık Odun	m^3	31.261	31.486	39.813
	Lif Yonga Odun	m^3	86.318	87.935	96.860
	Yakacak odun	Ster	74.828	77.803	93.448
	Sırık	Ster	381	213	277
SATIŞ MİKTARI	Tomruk	m^3	18.087	19.703	29.794
	Maden Direği	m^3	5.361	5.423	7.345
	Tel Direği	m^3	1.377	1.220	1.630
	Sanayi Odunu	m^3	1.079	1.925	1.481
	Kâğıtlık Odun	m^3	27.775	27.496	36.345
	Lif Yonga Odun	m^3	79.717	88.495	98.522
	Yakacak odun	Ster	30.717	35.381	39.050
	Sırık	Ster	595	233	163
SATIŞ TUTARI	Endüstriyel odun	TL	15.199.040	23.767	22.423.814
	Yakacak odun	TL	1.260.771	1.925	1.946.134
	Dikili Satış	TL	-	-	4.917.964
	Toplam	TL	16.459.811	25.692	29.287.912

* Kaynak: İl Bilim, Sanayi ve Teknoloji Müdürlüğü, Orman Bölge Müdürlüğü

*** Endüstriyel odun yakacak odun haricindeki üretimleri ifade eder.*

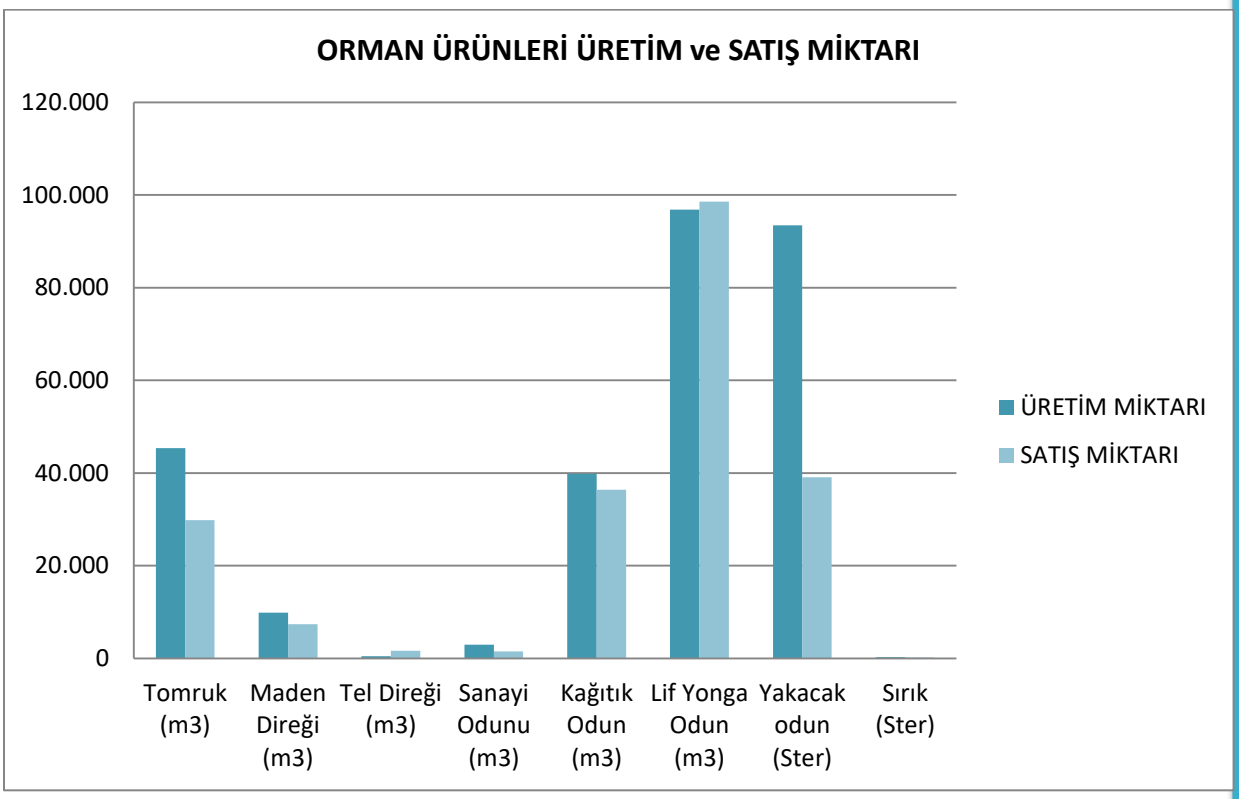

22.13. Madencilik Durumu

MADENCİLİK DURUMU (2010)		
MADEN ADI	**BULUNDUĞU İLÇE**	**ÜRETİM (TON/M3)**
Alçıtaşı	Sivrihisar	487.841 ton
Altın	Sivrihisar	805 ton
Bakır	Sivrihisar	220 ton
Bazalt	Merkez,İnönü	557.515 ton
Bentonit	Merkez,Seyitgazi	9.614 ton
Bor Tuzları	Seyitgazi	2.573.982 ton
Çimento Kili	Merkez	28.182 ton
Dekoratif Taş (Tüf)	Seyitgazi	263 ton
Demir	Mihalıççık,Sivrihisar	116.627 ton
Dolamit	Merkez,Beylikova,Sivrihisar	351.603 ton
Feldispat	Sarıcakaya, Sarıcakaya	2.094 ton
Granit (mermer)	Sivrihisar	188 m3
Kalker	Merkez,İnönü,Beylikova,Mahmudiye,Mihalıççık	2.625.442 ton
Kalker (2.grup)	Merkez, Sivrihisar	504.236 ton
Kalsedon	Seyitgazi,Sarıcakaya	479 ton
Kalsit	İnönü,Sivrihisar,Merkez	155.508 ton
Kaolen	Mihalıççık	731 ton
Karışım Kili	Han	14.867 ton
Kaolen	Mihalıççık	-
Kil	Merkez	442.512 ton
Kireç Taşı	Merkez,Beylikova	50.325 m3
Krom	Merkez, Mihalıççık, Sarıcakaya	62.065 ton
Lületaşı	Sivrihisar	104 ton
Maden Kömürü	Mihalıççık	405.014 ton
Manyezit	Merkez,İnönü, Mihalıççık,Sarıcakaya, Seyitgazi,Sivrihisar	1.537.304 ton
Mermer	Merkez,Çifteler,Han Mihalıççık, Sarıcakaya Seyitgazi,Sivrihisar	45.738 m3
Mermer (Aniks)	Seyitgazi	2.640 ton
Nikel	Mihalıççık,Sivrihisar	205.084 ton
Radyolarit	Mihalıççık	456 ton
Sepiolit	Mihalıççık,Sivrihisar	12.092 ton
Serpantin	Merkez	7.100 ton
Tuğla Kiremit Kili	Merkez, İnönü	365.005 ton

* Kaynak: İl Bilim, Sanayi ve Teknoloji Müdürlüğü

22.14. Tüketici Şikayetleri

TÜKETİCİ ŞİKAYETLERİ								
YILI	ADI	TOPLAM BAŞVURU	TÜKETİCİ LEHİNE			TÜKETİCİ ALEYHİNE		
			İLDE	TÜK.ŞİK. HAK.HEY	TOPLAM	İLDE	TÜK.ŞİK. HAK.HEY	TOPLAM
2016	Ayıplı Mal ve Hizmetler	3.119	179	2.237	2.416	76	1.086	1.162
	Taksitli Kampanyalı Kapıdan Satışlar	124	18	119	137	8	16	24
	Turistik Şikayetler	49	12	26	38	1	9	10
	Promosyon	-	-	-	-	-	-	-
2015	Ayıplı Mal ve Hizmetler	104.212	727	98.639	98.716	82	5.573	5.655
	Taksitli Kampanyalı Kapıdan Satışlar	550	8	536	544	-	6	6
	Turistik Şikayetler	113	7	98	105	-	8	8
	Promosyon	-	-	-	-	-	-	-
2014	Ayıplı Mal ve Hizmetler	37.075	605	33.802	34.407	629	2.039	2.668
	Taksitli Kampanyalı Kapıdan Satışlar	332	10	322	332	-	-	-
	Turistik Şikayetler	100	77	17	94	1	5	6
	Promosyon	-	-	-	-	-	-	-

* Kaynak: Ticaret İl Müdürlüğü

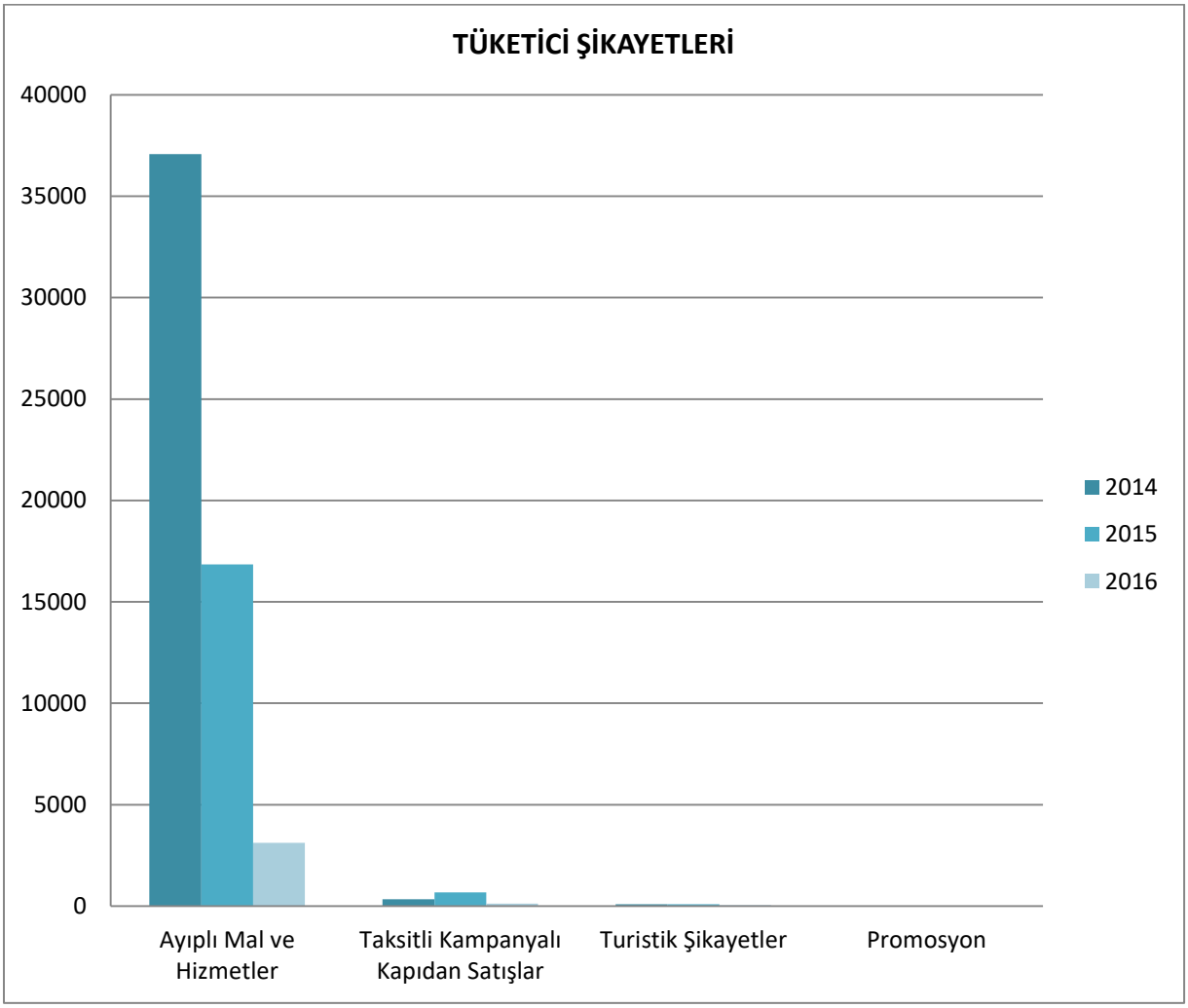

22.15. Teknoloji Geliştirme Bölgeleri

ESKİŞEHİR İLİ TEKNOLOJİ GELİŞTİRME BÖLGELERİ							
ADI	FAALİYETE BAŞLADIĞI YIL	TOPLAM ALANI (M^2)	TOPLAM İŞYERİ SAYISI	DOLU İŞYERİ SAYISI	BOŞ İŞYERİ SAYISI	DOLULUK ORANI	TELEFON NO
Eskişehir Teknoloji Geliştirme Bölgesi	2003	512.023	58	56	2	97%	2362118
ETGB Osmangazi Üniversitesi Ünitesi	2009	6.977	14	14	0	100%	2362118
ETGB Anadolu Üniversitesi Ünitesi	2009	5.895	34	32	2	94%	2362118

* Kaynak: Eskişehir Teknoloji Geliştirme Bölgesi

Teknoloji Geliştirme Bölgeleri'nin amacı, üniversiteler, araştırma kurum ve kuruluşları ile üretim sektörlerinin işbirliği sağlanarak, ülke sanayiinin uluslararası rekabet edebilir ve ihracata yönelik bir yapıya kavuşturulması maksadıyla teknolojik bilgi üretmek, üründe ve üretim yöntemlerinde yenilik geliştirmek, ürün kalitesini veya standardını yükseltmek, verimliliği arttırmak, üretim maliyetlerini düşürmek, teknolojik bilgiyi ticarileştirmek, teknoloji yoğun üretim ve girişimciliği desteklemek, küçük ve orta ölçekli işletmelerin yeni ve ileri teknolojilere uyumunu sağlamak, Bilim ve Teknoloji Yüksek Kurulunun kararları da dikkate alınarak teknoloji yoğun alanlarda yatırım olanakları yaratmak, araştırmacı ve vasıflı kişilere iş imkânı yaratmak, teknoloji transferine yardımcı olmak ve yüksek/ileri teknoloji sağlayacak yabancı sermayenin ülkeye girişini hızlandıracak teknolojik alt yapıyı sağlamaktır.

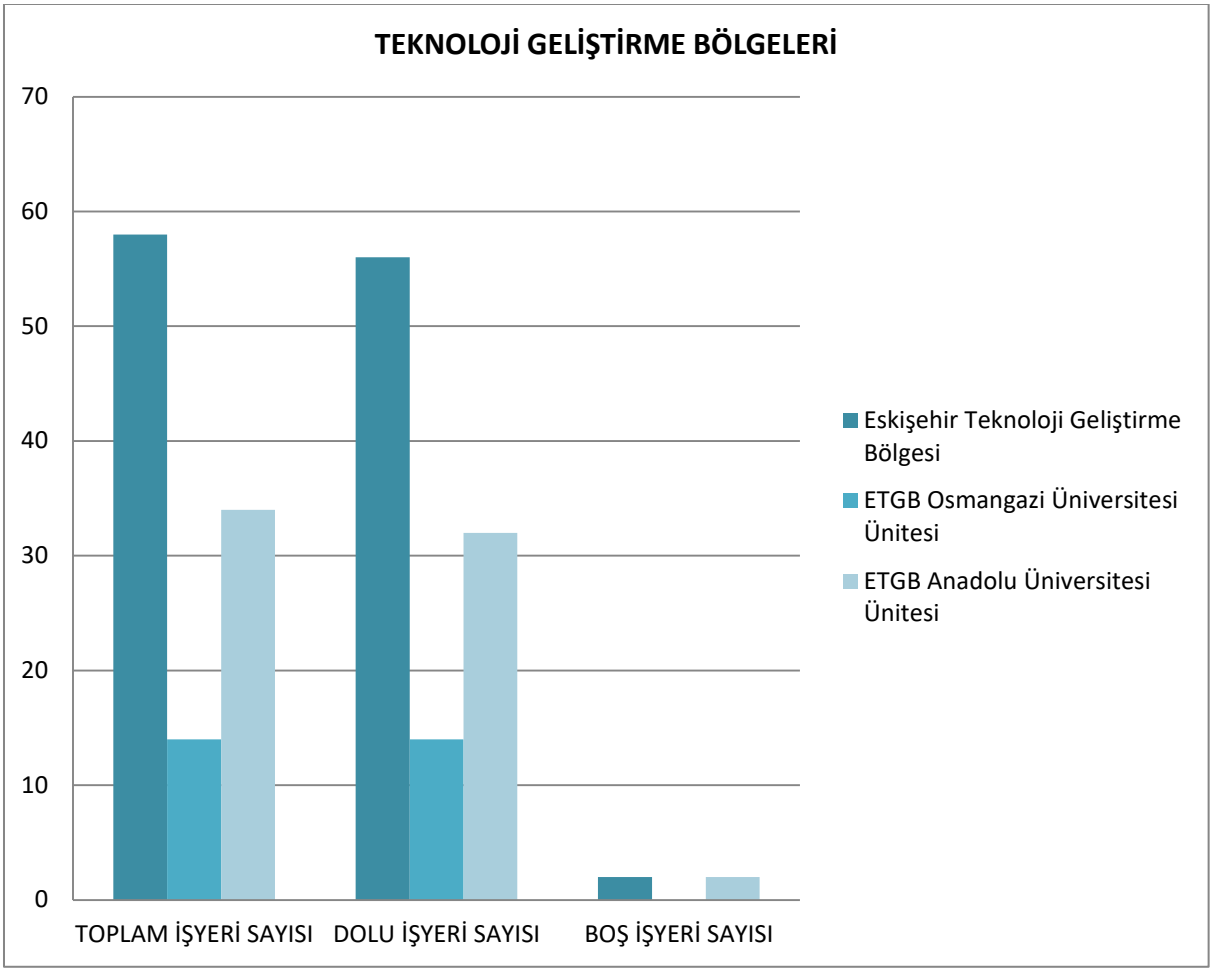

23. YEREL HİZMETLER

23. YEREL HİZMETLER 404
23.1. Parklar ve Yeşil Alanlar 406
23.2. Büyükşehir Belediyesi Spor Tesisleri 410
23.3. ESKİ 412
23.4. İtfaiye 420
23.5. Zabıta Sayıları 422
23.6. Nikah Hizmetleri 423
23.7. Sosyal Yaşam Merkezleri 425
23.8. ES-Çocuk Evi 426
23.9. Meslek Edindirme Kursları 427
23.10. Hal – Pazaryeri Bilgileri 430
23.11. Aşevi Bilgileri 431
23.12. Hayvan Barınakları 431
23.13. Mezarlıklar ve Defin Sayıları 433
23.14. Bertaraf ve Çöp Hizmetleri 435

- Büyükşehir Belediyesi sorumluluğunda 42 adet park bulunmaktadır.
- Eskişehir'de Kalabak içme suyu en çok Ağustos ayında tüketilmiştir.
- Eskişehir'de su tüketimi en çok Temmuz ayında gerçekleşmiştir.
- 2016 yılında 1.962 yangın meydana gelmiştir.
- 2016 yılında büyükşehir belediyesi 550 nikah kıyılmıştır.
- Eskişehir İl merkezinde 1'i Büyükşehir Belediyesi sorumluluğunda sabit pazar olmak üzere 22 semt pazarı bulunmaktadır.
- Eskişehir il merkezinde 2.700 kişiye Büyükşehir Belediyesi Aşevi'nden yemek yardımı yapılmaktadır.
- 2016 yılında il merkezinde defnedilen 2.819 kişiden %6'sı (0-7 yaş arası) çocuktu.

23.1. Parklar ve Yeşil Alanlar

ESKİŞEHİR BÜYÜKŞEHİR BELEDİYESİNE AİT ODUNPAZARI BÖLGESİNDEKİ PARKLAR (2016)		
SIRA NO	**PARK ADI**	**ALAN (m²)**
1	YENİKENT PARKI	52.350
2	KARAPINAR PARKI (PİKNİK ALANI)	37.181
3	NURİBEY ÇİFTLİĞİ PARK ALANI	21.194
4	KANLIKAVAK PARKI	20.411
5	AYDIN ARAT PARKI	15.931
6	OSMANGAZİ PARKI VE SEMT SAHASI	15.502
7	EĞİTİM GÖNÜLLÜLERİ ÇEVRESİ PARK ALANI	15.252
8	SÜMER MAHALLESİ PARK ALANI	14.192
9	AŞK ADASI	13.693
10	KENTPARK KONAKLARI YANI PARK ALANI	13.672
11	MİLLET CADDESİ PARK ALANI	13.320
12	TAŞIYICILAR KOOP. ÖNÜ PARK ALANI	9.594
13	NİL SOKAK PARKI	9.502
14	SULTANDERE İŞLİK EVİ ÇEVRESİ PARK ALANI	6.944
15	MAMUCA BELDE EVİ- VETERİNERLİK MÜD.	5.673
16	ULUS CADDESİ PARK ALANI	4.329
17	ÇANKAYA MAHALLESİ KADIKÖY SOKAK PARK ALANI	3.892
18	VİŞNE PARKI	3.237
19	ŞAİR ENİS BATUR PARKI	1.984
20	REŞADİYE CAMİİ ÇEVRESİ PARK ALANI	1.544
21	ŞAİR İLHAN BERK PARKI	1.515
22	ERTAŞ CADDESİ YÜKSEL GÜL PARKI	1.371
23	MALHATUN MEYDANI PARK ALANI	847
	TOPLAM	**955.466**

*Kaynak: Eskişehir Büyükşehir Belediyesi

ESKİŞEHİR BÜYÜKŞEHİR BELEDİYESİNE AİT TEPEBAŞI BÖLGESİNDEKİ PARKLAR (2016)		
SIRA NO	**PARK ADI**	**ALAN (m²)**
1	SAZOVA BİLİM KÜLTÜR VE SANAT PARKI I. KISIM	268.230
2	KENTPARK	257.552
3	SAZOVA BİLİM, KÜLTÜR VE SANAT PARKI II. KISIM (KUZEY BÖLGESİ)	135.903
	HAYVANAT BAHÇESİ	*58.130*
	PLANETARYUM ÇEVRESİ	*50.818*
	JAPON BAHÇESİ	*26.955*
4	BÜYÜKPARK	128.147
5	ULUÖNDER PARKI	68.742
6	ACIBADEM HASTANESİ ÖNÜ PARK ALANI	31.833
7	ŞARHÖYÜK MAHALLESİ YAN BANT PARK ALANI	14.720
8	ORG. KIVRIKOĞLU CADDESİ PARK ALANI	13.462
9	BATIKENT PARKI	8.907
10	ÇAMLICA FUTBOL SAHASI	5.385
11	HALLER GENÇLİK MERKEZİ YANI PARK ALANI	5.446
12	NECATİBEY PARKI	3.963
13	NEVZAT YILDIZ PARKI	2.801
14	PORSUK BULVARI AHMET KANATLI CADDESİ PARK ALANI	2.702
15	ÇUKURÇARŞI PARKI	2.094
16	SEYLAP PARKI	2.003
17	VATANSEVER SOKAK PARK ALANI	1.728
18	KARSAK CADDESİ PARK ALANI	1.140
19	İSMET İNÖNÜ - 1 CADDESİ MEYDAN	708
	TOPLAM	**283.130**

*Kaynak: Eskişehir Büyükşehir Belediyesi

ODUNPAZARI BELEDİYESİ SORUMLULUĞUNDAKİ PARKLAR (2016)							
SIRA NO	MAHALLE ADI	PARK SAYISI	ALAN (m²)	SIRA NO	MAHALLE ADI	PARK SAYISI	ALAN (m²)
1	71 EVLER	24	47.295	26	ORTA	0	0
2	75.YIL	33	88.522	27	OSMANGAZİ	4	33.260
3	AKARBAŞI	13	27.165	28	PAŞA	0	0
4	AKCAMİ	2	850	29	SÜMER	8	24.543
5	AKÇAĞLAN	2	1.150	30	ŞARKİYE	2	450
6	ALANÖNÜ	6	7.135	31	VADİŞEHİR	5	59.392
7	ARİFİYE	2	1.672	32	VİŞNELİK	13	33.265
8	BÜYÜKDERE	22	54.263	33	YENİDOĞAN	7	15.320
9	CUNUDİYE	4	13.055	34	YENİKENT	17	95.425
10	ÇANKAYA	21	187.515	35	YILDIZTEPE	5	6.420
11	DEDE	6	24.535	36	AŞAĞIÇAĞLAN	1	775
12	DELİKLİTAŞ	2	23.500	37	AĞAPINAR	2	3.440
13	EMEK	41	118.564	38	ÇAVLUM	1	150
14	ERENKÖY	20	48.785	39	KARAHÖYÜK	1	150
15	GÖKMEYDAN	14	20.115	40	KANKANLI	1	250
16	GÖZTEPE	10	28.623	41	KAYAPINAR	0	0
17	GÜLTEPE	26	70.077	42	SEVİNÇ	3	6.710
18	GÜNDOĞDU	21	32.967	43	YASSIHÖYÜK	2	350
19	HUZUR	4	900	44	HARMANDALI	1	200
20	IHLAMURKENT	6	55.856	45	KARATEPE	1	200
21	İSTİKLAL	0	0	46	YAHNİKAPAN	1	150
22	KARAPINAR	6	5.040	47	YENİSOFÇA	1	1.640
23	KIRMIZI TOPRAK	6	25.270	48	YÖRÜKKIRKA	1	200
24	KURTULUŞ	4	6.620	49	YUKARIILICA	2	400
25	ORHANGAZİ	18	96.987	50	YUKARIKALABAK	1	70
			TOPLAM			393 PARK	1.269.221 m²

*Kaynak: Odunpazarı Belediyesi

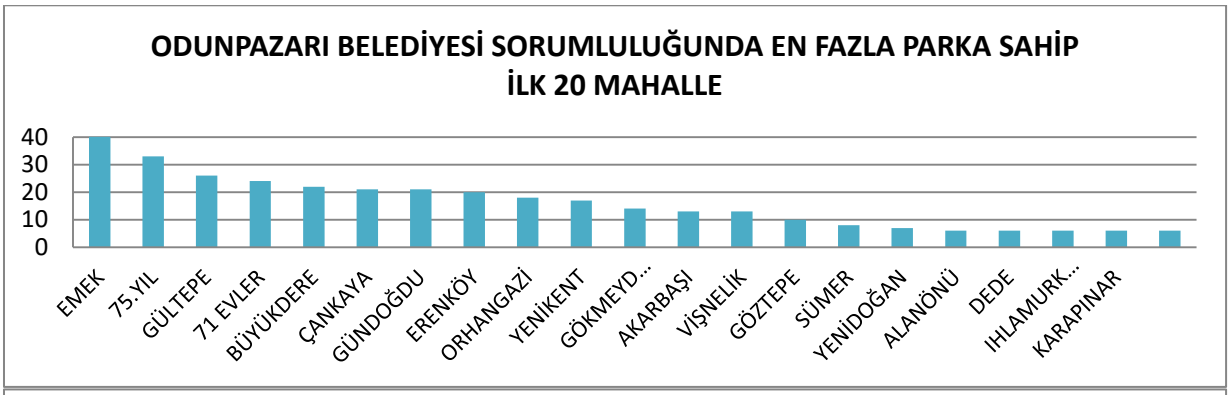

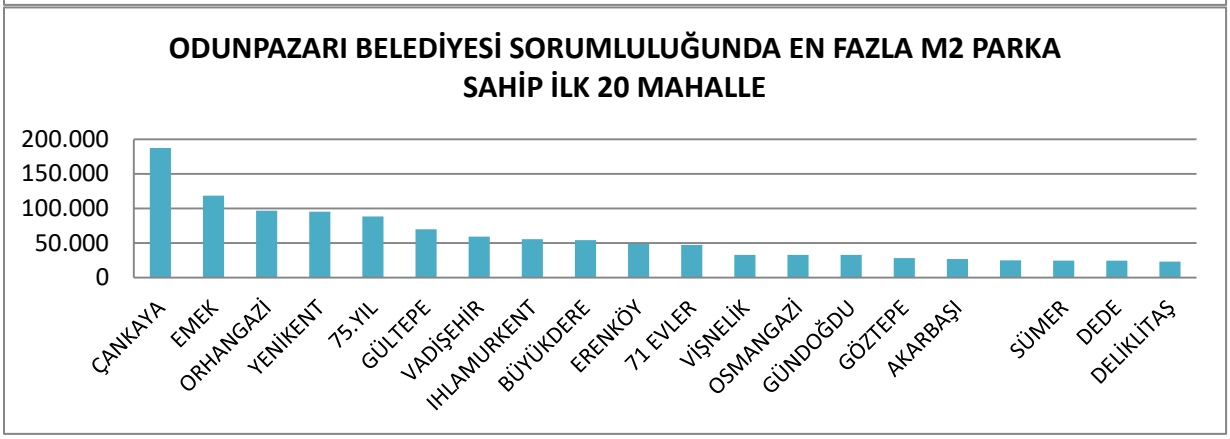

TEPEBAŞI BELEDİYESİ SORUMLULUĞUNDAKİ PARKLAR (2013)							
SIRA NO	MAHALLE ADI	PARK SAYISI	TOPLAM ALAN (m²)	SIRA NO	MAHALLE ADI	PARK SAYISI	TOPLAM ALAN (m²)
1	AŞAĞI SÖĞÜTÖNÜ	38	139.625	21	MAMURE	2	350
2	BAHÇELİEVLER	5	7.016	22	MUSTAFA KEMAL PAŞA	2	981
3	BATIKENT	39	200.886	23	ORTA	2	7.313
4	BOYACIOĞLU	1	2.664	24	ÖMERAĞA	5	943
5	ÇAMLICA	30	98.814	25	SAKİNTEPE	1	3.100
6	ÇUKURHİSAR HİSAR	2	84.000	26	SATILMIŞOĞLU	3	51.561
7	ÇUKURHİSAR YENİ	10	31.852	27	SAZOVA	11	22.197
8	EĞRİÖZ	2	66.000	28	SÜTLÜCE	12	10.738
9	EMİRLER	4	7.529	29	ŞARHÖYÜK	7	45.484
10	ERTUĞRULGAZİ	22	74.204	30	ŞEKER	9	76.095
11	ESENTEPE	12	43.624	31	ŞİRİNTEPE	31	59.924
12	FATİH	3	4.114	32	TUNALI	3	5.178
13	FEVZİ ÇAKMAK	13	97.933	33	ULUÖNDER	26	193.628
14	HACI ALİ BEY	1	304	34	YENİ	4	8.736
15	HAYRİYE	2	1.480	35	YENİBAĞLAR	7	22.426
16	HOŞNUDİYE	11	33.575	36	YEŞİLTEPE	19	51.315
17	IŞIKLAR	2	999	37	YUKARI SÖĞÜTÖNÜ	3	19.126
18	KESKİN	7	129.546	38	ZAFER	5	20.786
19	KOYUNLAR	2	1.290	39	ZİNCİRLİKUYU	14	108.656
20	KUMLUBEL	2	7.381				
			TOPLAM		374 PARK		1.741.373 m²

*Kaynak: Tepebaşı Belediyesi

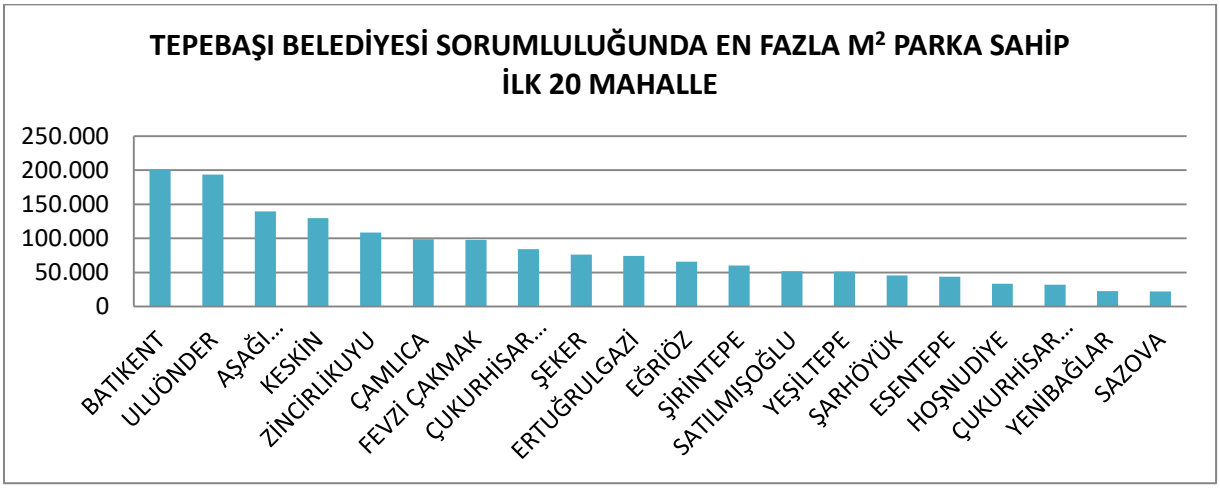

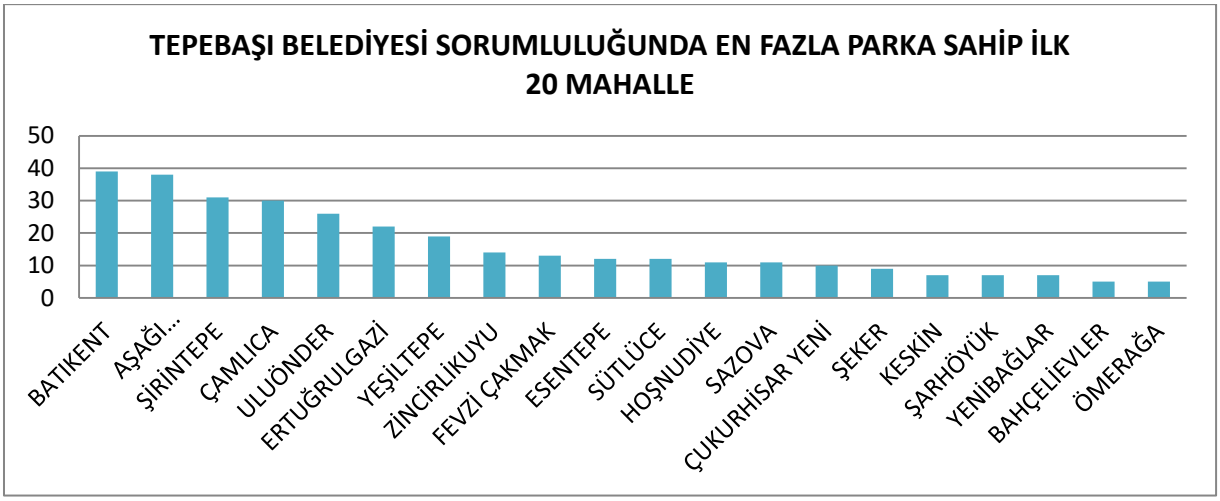

BELEDİYE SORUMLULUĞUNDAKİ PARKLAR (2016)		
BELEDİYE ADI	**PARK SAYISI**	**ALAN (m²)**
BÜYÜKŞEHİR	42	1.238.596
ODUNPAZARI	393	1.269.221
TEPEBAŞI	Veri elde edilemedi	Veri elde edilemedi
ALPU	Veri elde edilemedi	Veri elde edilemedi
BEYLİKOVA	3	6.470
ÇİFTELER	38	100.000
GÜNYÜZÜ	4	25.000
HAN	2	4.000
İNÖNÜ	13	Veri elde edilemedi
MAHMUDİYE	5	7.000
MİHALGAZİ	5	2.100
MİHALIÇÇIK	Veri elde edilemedi	Veri elde edilemedi
SARICAKAYA	3	5.200
SEYİTGAZİ	15	45.240
SİVRİHİSAR	10	26.961

*Kaynak: İlgili Belediyeler

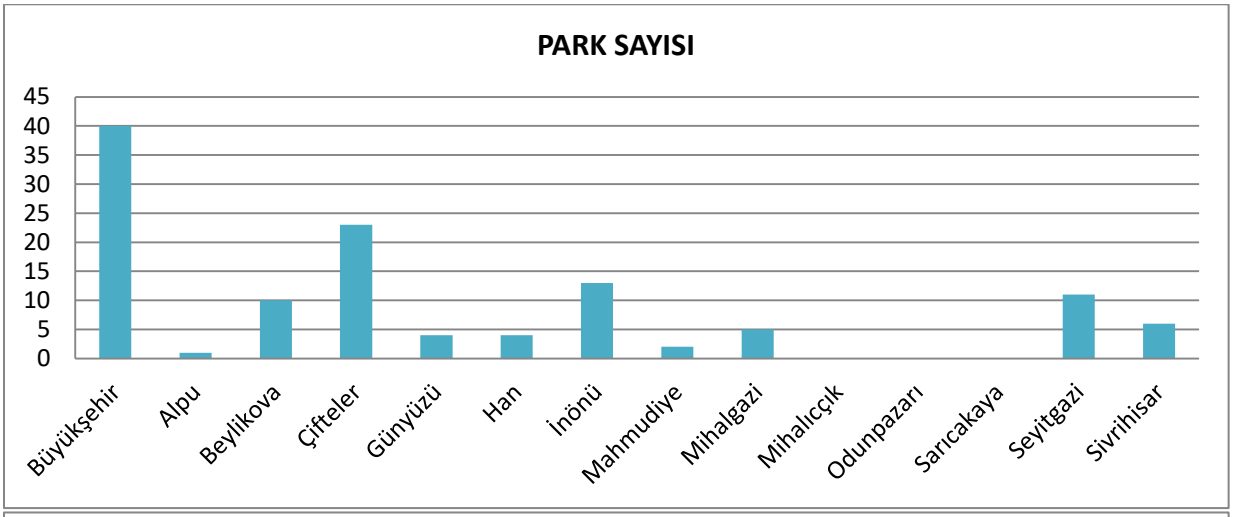

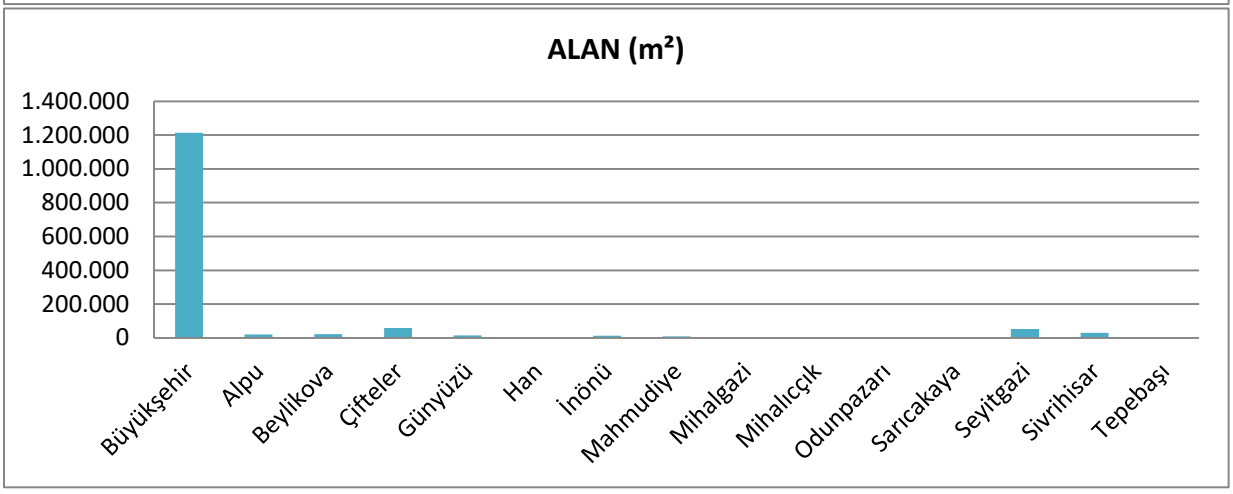

BELEDİYE SORUMLULUĞUNDAKİ DİĞER YEŞİL ALANLAR (2016)	
BELEDİYE ADI	**ALAN (M²)**
BÜYÜKŞEHİR	2.715.052
ODUNPAZARI	865.646
TEPEBAŞI	Veri elde edilemedi
ALPU	Veri elde edilemedi
BEYLİKOVA	725.100
ÇİFTELER	15.000
GÜNYÜZÜ	70.000
HAN	16.811
İNÖNÜ	Veri elde edilemedi
MAHMUDİYE	20.000
MİHALGAZİ	Veri elde edilemedi
MİHALIÇÇIK	Veri elde edilemedi
SARICAKAYA	5.000
SEYİTGAZİ	Veri elde edilemedi
SİVRİHİSAR	33.177

*Kaynak: İlgili Belediyeler

23.2. Büyükşehir Belediyesi Spor Tesisleri

BÜYÜKŞEHİR BELEDİYESİ BAŞKANLIĞI KENTPARK YAPAY PLAJ BİLGİLERİ						
ADRES - YER	Şeker Mh. Sivrihisar-2 Cd. Kentpak İçi (Otobüs Terminali karşısı)					
HİZMETE BAŞLAMA TARİHİ	23.07.2009					
ZİYARETÇİ SAYISI						
2009	**2010**	**2011**	**2012**	**2013**	**2014**	**2015**
21.632	25.780	29.111	35.108	44.100	57.080	43.000

*Kaynak: İlgili Belediye Şirketi

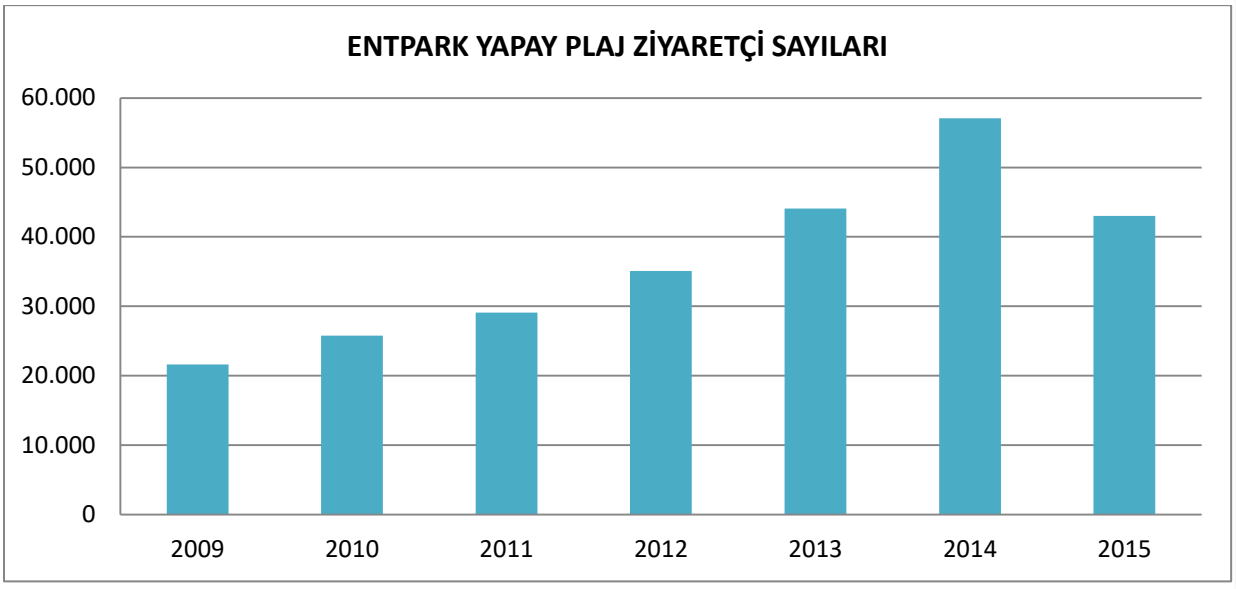

BÜYÜKŞEHİR BELEDİYESİ BAŞKANLIĞI KENTPARK AÇIK HAVUZ BİLGİLERİ							
YÜZME KURSU BİLGİLERİ							
2012		2013		2014		2015	
ÇOCUK (6-16)	YETİŞKİN	ÇOCUK (6-16)	YETİŞKİN	ÇOCUK (6-16)	YETİŞKİN	ÇOCUK (6-16)	YETİŞKİN
180	-	390	700	700	-	270	-

*Kaynak: İlgili Belediye Şirketi

BÜYÜKŞEHİR BELEDİYESİ BAŞKANLIĞI KENTPARK KAPALI HAVUZ BİLGİLERİ							
YÜZME KURSU BİLGİLERİ							
2012		2013		2014		2015	
ÇOCUK (6-16)	YETİŞKİN	ÇOCUK (6-16)	YETİŞKİN	ÇOCUK (6-16)	YETİŞKİN	ÇOCUK (6-16)	YETİŞKİN
675	792	4.501	2.271	7.566	1.896	4.044	384

*Kaynak: İlgili Belediye Şirketi

BÜYÜKŞEHİR BELEDİYESİ BAŞKANLIĞI KENTPARK HAVUZ BİLGİLERİ	
ZİYARETÇİ SAYISI	
	2015
AÇIK HAVUZ	100
KAPALI HAVUZ	1.125

*Kaynak: İlgili Belediye Şirketi

BÜYÜKŞEHİR BELEDİYESİ HAVUZ BİLGİLERİ		
HAVUZ ADI	ÖZELLİKLERİ (Boy,en,derinlik)	KAPASİTE (Seyirci Sayısı)
KENTPARK KAPALI YÜZME HAVUZU	Boy : 25 m En : 13 m Derinlik : 1.98 m	300 kişi
KENTPARK AÇIK YÜZME HAVUZU	Boy : 50 m (Olimpik) En : 10 m Derinlik : 1.45 m	-

*Kaynak: Eskişehir Büyükşehir Belediyesi

BÜYÜKŞEHİR BELEDİYESİ SPOR TESİSLERİ				
SIRA NO	SALON ADI	M2	SPOR DALI	ADRES BİLGİLERİ
1	EBB SPOR SALONU	2.200	Basketbol Hentbol Voleybol	Ankara Yolu 8 Km.Eski İl Özel İdaresi Büyükşehir Belediyesi Spor Salonu
2	HALLER SAĞLIKLI YAŞAM MERKEZİ	160	Cimnastik Step - Aerobik Fıtness Halk Oyunları	EskiBağlar Mah. Bağlar Caddesi Bağlarbaşı Apt. No:7/B
3	YUNUS EMRE EĞİTİM MERKEZİ	87	Jimnastik Step – Aerobik Halk Oyunları Taekwando	Kurtuluş Mahallesi Tarlabaşı Sokak Yunusemre Halk Çarşısı Üzeri A Kapısı
4	EMEK EĞİTİM MERKEZİ	40	Jimnastik Step – Aerobik Halk Oyunları Taekwando	Emek Mahallesi 2. Arabacılar Caddesi No: 213
5	SULTANDERE EĞİTİM MERKEZİ	40	Cimnastik Step – Aerobik Halk Oyunları Taekwando	75. Yıl Mahallesi, Selemi Vardar Bulvarı No : 91

*Kaynak: Eskişehir Büyükşehir Belediyesi

23.3. ESKİ

ÜRETİLEN DAMACANALI SU MİKTARI					
YIL	YILLIK DAMACANA ADETİ	YILLIK SU DOLUM MİKTARI (lt)	GÜNLÜK ORTALAMA	GÜNLÜK SU DOLUM MİKTARI (lt)	GÜNLÜK ORTALAMA SU DEBİ MİKTARI (lt/sn)
2012	20.933.809	251.205.708	57.188	686.252	7,943
2013	21.327.361	255.928.332	58.412	700.940	8,029
2014	21.649.025	259.788.300	59.312	711.748	8,260
2015	22.241.093	266.893.116	60.934	731.214	8,46
2016	22.900.520	274.806.240	62.741	752.892	8,714

*Kaynak: ESKİ

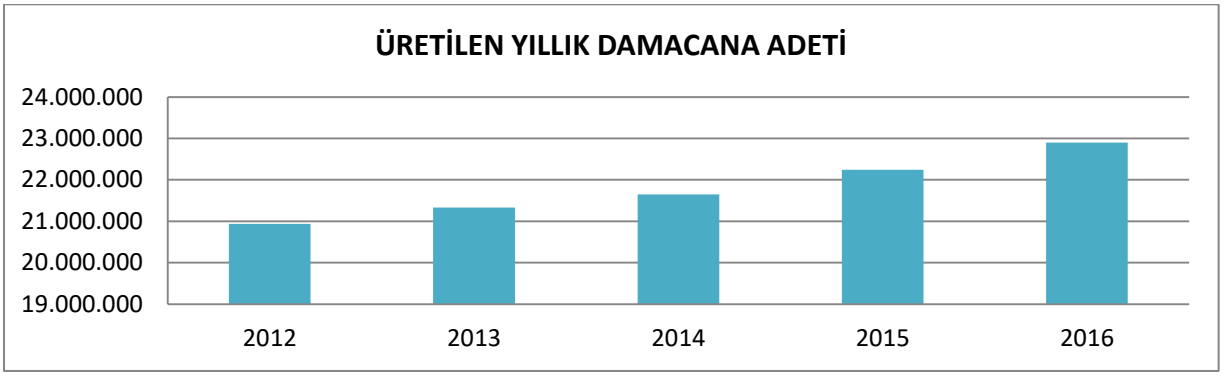

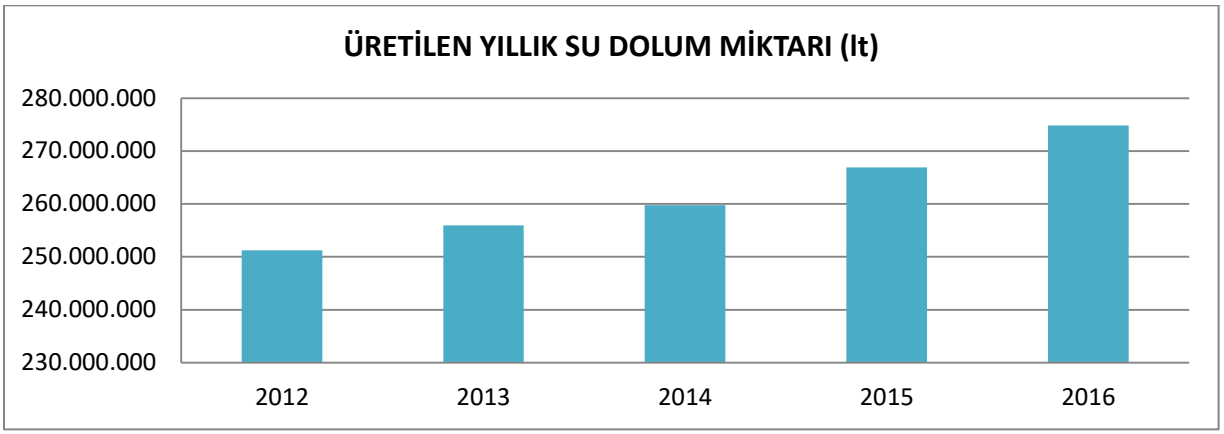

AYLIK ÜRETİLEN DAMACANALI SU MİKTARI (2016)					
AY	AYLIK DAMACANA ADETİ	AYLIK SU DOLUM MİKTARI (lt)	GÜNLÜK ORTALAMA	GÜNLÜK SU DOLUM MİKTARI (lt)	GÜNLÜK ORTALAMA SU DEBİ MİKTARI (lt/sn)
Ocak	1.932.228	23.186.736	62.330	747.960	8.657
Şubat	1.828.423	21.941.076	63.049	756.588	8.757
Mart	1.913.446	22.961.352	61.724	740.688	8.573
Nisan	1.853.831	22.245.972	61.794	741.528	8.582
Mayıs	1.803.243	21.638.916	58.169	698.028	8.080
Haziran	1.983.690	23.804.280	66.123	793.476	9.183
Temmuz	2.031.535	24.378.396	65.533	786.396	9.102
Ağustos	2.072.971	24.875.652	66.870	802.440	9.287
Eylül	1.810.552	21.726.624	60.352	724.224	8.382
Ekim	1.869.942	22.439.304	60.321	723.852	8.378
Kasım	1.842.810	22.113.720	61.427	737.124	8.531
Aralık	1.957.851	23.494.212	63.156	757.872	8.772

*Kaynak: ESKİ

ÜRETİLEN DÖKME SU MİKTARI			
YIL	**YILLIK DÖKME SU (lt)**	**GÜNLÜK DÖKME SU (lt)**	**GÜNLÜK ORTALAMA DEBİ MİKTARI (lt/sn)**
2012	17.193.100	46.984	0,544
2013	11.071.300	30.344	0,0003
2014	12.076.000	33.176	0,38
2015	12.083.000	33.104	0,39
2016	13.293.300	36.420	0,422

*Kaynak: ESKİ

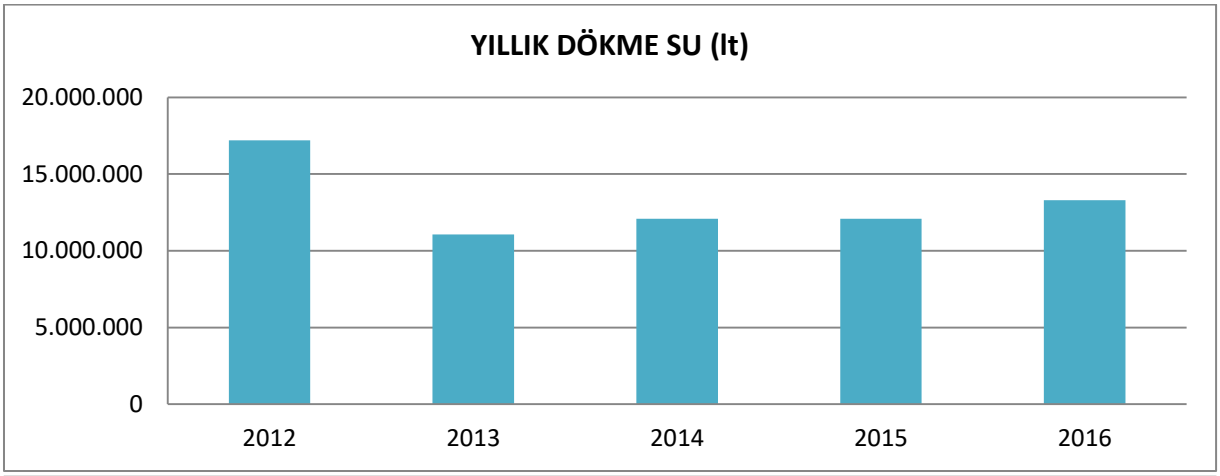

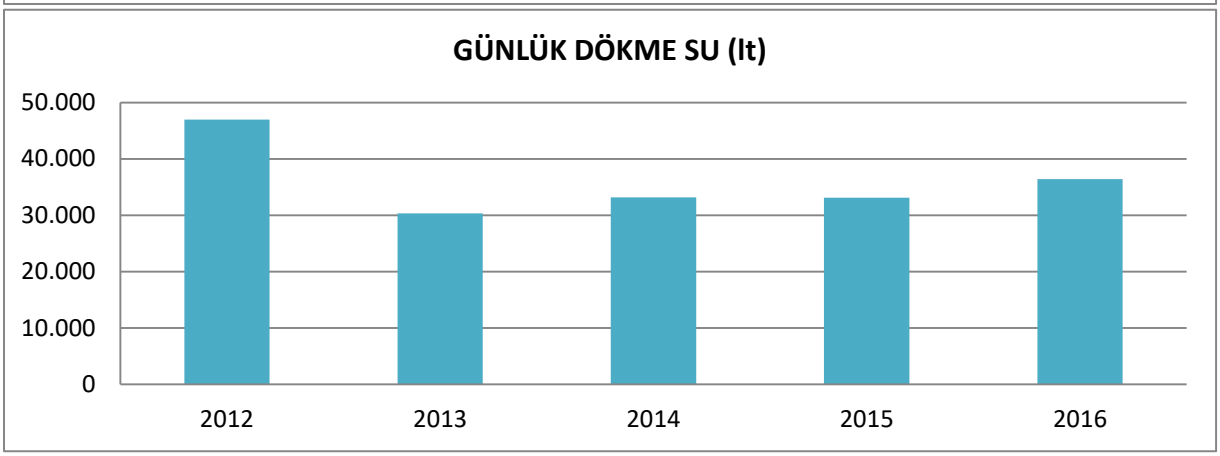

AYLIK ÜRETİLEN DÖKME SU MİKTARI (2016)			
AY	**AYLIK DÖKME SU (lt)**	**GÜNLÜK DÖKME SU (lt)**	**GÜNLÜK ORTALAMA DEBİ MİKTARI (lt/sn)**
Ocak	1.141.800	36.832	0.426
Şubat	1.016.200	35.041	0.406
Mart	1.129.200	36.425	0.422
Nisan	1.096.000	36.533	0.422
Mayıs	1.146.100	36.971	0.428
Haziran	1.056.800	35.226	0.408
Temmuz	951.400	30.690	0.355
Ağustos	1.322.200	42.651	0.494
Eylül	994.900	33.163	0.384
Ekim	1.190.800	38.413	0.444
Kasım	1.159.200	38.640	0.447
Aralık	1.088.700	35.120	0.406

*Kaynak: ESKİ

KALABAK DOLUM TESİSLERİNDE ÜRETİLEN PET ŞİŞE SU MİKTARLARI (2016)	
ÜRETİLEN PET CİNSİ	**MİKTAR (ADET)**
0,225 cc bardak üretim toplamı	5.562.432
0,5 litre (adet) üretim toplamı	5.388.768
1 litre (adet) üretim toplamı	418.968
1,5 litre (adet) üretim toplamı	1.220.310
5 litre (adet) üretim toplamı	185.316
8 litre (adet) üretim toplamı	103.296

*Kaynak: ESKİ

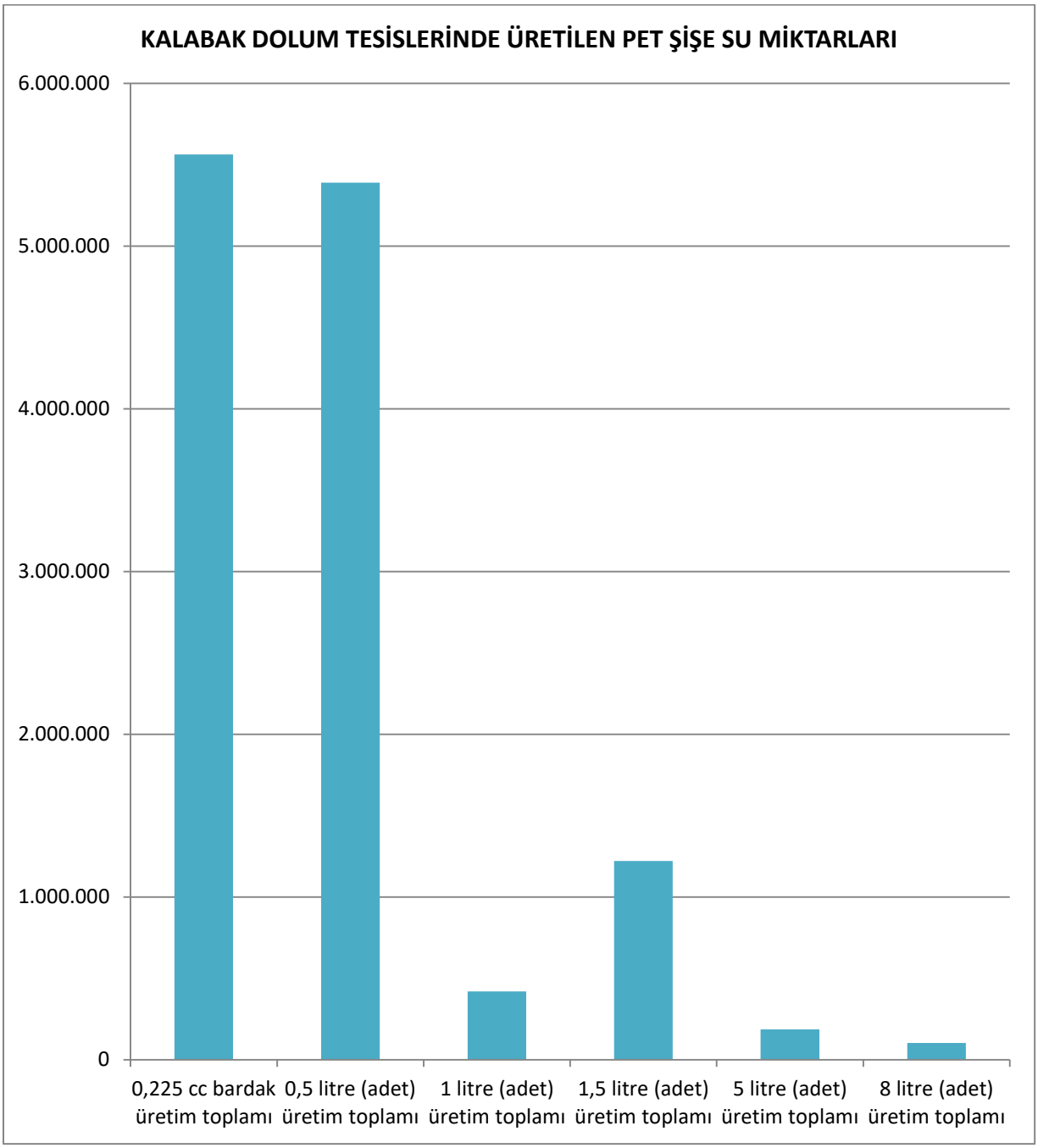

BELEDİYE SU TEMEL GÖSTERGELERİ				
		2014	**2015**	**2016**
İçme ve kullanma suyu şebekesi ile hizmet verilen belediye nüfusu		665.051	692.295	844.842
İçme ve kullanma suyu şebekesi ile hizmet verilen nüfusun toplam nüfusa oranı (%)		82%	84%	100%
İçme ve kullanma suyu şebekesi için çekilen toplam su (m3/yıl)		**40.055.794**	**42.117.185**	**44.102.238**
Baraj Adı	Porsuk Barajı	39.355.794	40.878.185	42.666.798
Kuyu Adı	Alpu ilçesi 3 adet kuyu	-		706.494
	Beylikova ilçesi 1 adet kuyu			386.900
	Çifteler ilçesi 1 adet kuyu			1.595.050
	Günyüzü ilçesi 1 adet kuyu			223.380
	Han ilçesi 2 adet kuyu			146.000
	İnönü ilçesi 2 adet kuyu			1.520.298
	Mahmudiye ilçesi 2 adet kuyu			492.750
	Mihalgazi ilçesi 1 adet kuyu			292.000
	Mihallıççık ilçesi 2 adet kuyu			630.720
	Sarıcakaya ilçesi 1 adet kuyu			420.480
	Seyitgazi ilçesi 1 adet kuyu			292.000
	Sivrihisar ilçesi 4 adet kuyu			1.209.975
Akarsu Adı	-	-		
Göl-gölet Adı	Büyükşehir Belediyesi (Sarısungur) Göleti	720.000	1.239.000	1.435.440
İçme ve kullanma suyu şebekesi için çekilen yüzey suyu miktarı (m3/yıl)		39.335.794	42.117.185	44.102.238
İçme ve kullanma suyu şebekesi için çekilen yeraltı suyu miktarı (bin m3/yıl)		-	-	7.916.047
Kişi başı çekilen günlük su miktarı (litre/kişi-gün)		165	167	165
İçme ve kullanma suyu şebekesi ile dağıtılan su miktarı (m3/yıl)		28.031.073	29.549.496	
İçme ve kullanma suyu arıtma tesisi sayısı		**2**	**2**	**2**
Fiziksel	-	-	-	-
Konvansiyonel	Orhangazi Mh. Ömür Mevkii Su Arıtma Tesisleri	1	-	
	Mamuca Mevkii Büyükşehir Belediyesi (Sarısungur) Göleti Arıtma Tesisleri	1	1	1
Gelişmiş	Orhangazi Mh. Ömür Mevkii Su Arıtma Tesisleri (Aktif karbon ünitesi devreye alındığından gelişmiş arıtma olarak sınıflandırılmıştır)	-	1	1
İçme ve kullanma suyu arıtma tesisi kapasitesi (m3/yıl)		**119.720.000**	**119.720.000**	**119.720.000**
Fiziksel	-	-	-	-
Konvansiyonel	Orhangazi Mh. Ömür Mevkii Su Arıtma Tesisleri	116.800.000	-	-
	Mamuca Mevkii Büyükşehir Belediyesi (Sarısungur) Göleti Arıtma Tesisleri	2.920.000	2.920.000	2.920.000
Gelişmiş	Orhangazi Mh. Ömür Mevkii Su Arıtma Tesisleri (Aktif karbon ünitesi devreye alındığından gelişmiş arıtma olarak sınıflandırılmıştır)	-	116.800.000	116.800.000
İçme ve kullanma suyu arıtma tesislerinde arıtılan su miktarı (m3/yıl)		**39.188.460**	**41.040.966**	**43.089.390**
Fiziksel	-	-	-	-
Konvansiyonel	Orhangazi Mh. Ömür Mevkii Su Arıtma Tesisleri	38.468.460	-	-
	Mamuca Mevkii Büyükşehir Belediyesi (Sarısungur) Göleti Arıtma Tesisleri	720.000	1.208.025	1.398.038
Gelişmiş	Orhangazi Mh. Ömür Mevkii Su Arıtma Tesisleri	-	39.832.941	41.691.352

*Kaynak: ESKİ

ABONE SAYILARI(2016 YILI)		
ABONE TÜRÜ	**EKS**	**MEKANİK**
MESKEN	293.955	31.887
İŞYERİ	22.978	3.281
İNŞAAT	7.334	237
RESMİ DAİRE	338	379
ÖĞRENCİ YURTLARI	79	6
BELEDİYE HİZMET YERLERİ	131	176
CAMİİ - DİN VE HAYIR KURUMLARI	0	231
PARK, BAHÇE VE WC LER	-	-
HAMAM	0	22
SAĞLIK KURUMLARI	-	-
OKULLAR	436	146
SANAYİ İŞLETMELERİ	-	-
DİĞER (ilçe+köy)	4.167	27.024
TOPLAM	**329.418**	**63.389**

*Kaynak: ESKİ

ABONE TÜKETİM M^3(2016 YILI)		
ABONE TÜRÜ	**EKS**	**MEKANİK**
MESKEN	22.222.808,34	2.063.346,86
İŞYERİ	1.668.605,39	331.688,83
İNŞAAT	1.226.470,29	11.343,43
RESMİ DAİRE	230.154,38	333.025,96
ÖĞRENCİ YURTLARI	55.822,35	8.678,02
BELEDİYE HİZMET YERLERİ	22.609,66	92.560,50
CAMİİ - DİN VE HAYIR KURUMLARI	-	128.193,51
PARK, BAHÇE VE WC LER	-	3.711.354,00
HAMAM	-	-
SAĞLIK KURUMLARI	-	-
OKULLAR	289.009,15	87.327,77
SANAYİ İŞLETMELERİ	-	-
DİĞER(eks eksi tüketim)+(ilçe+köy)	82.141,51	-
TOPLAM	**493.186,27**	**5.044.284,13**

*Kaynak: ESKİ

ŞEBEKE UZUNLUKLARI					
	2012	**2013**	**2014**	**2015**	**2016**
Toplam Kullanma Suyu Şebekesi Uzunluğu	1.688.584	Veri elde edilemedi	1.751.500	1.841.340	1.923.000
Toplam Atıksu Şebekesi Uzunluğu	1.216.859		1.260.460	1.281.550	1.342.000
Toplam Yağmursuyu Şebekesi Uzunluğu	211.412		-	245.410	256.000

*Kaynak: ESKİ

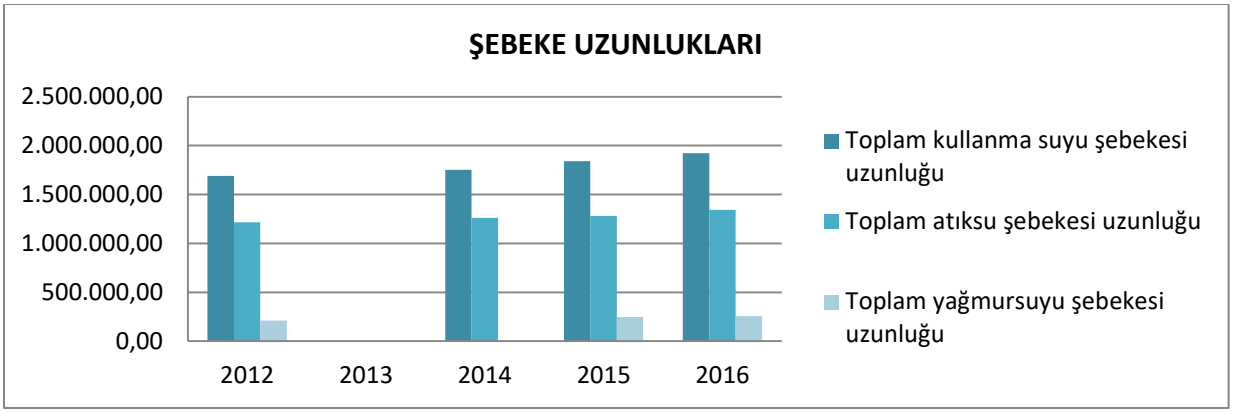

AYLARA GÖRE SU TÜKETİMİ (M^3) (2016)										
AYLAR	ABONE TÜRÜ									TOPLAM
	Mesken	İşyeri	İnşaat	Resmi Daire	Öğrenci Yurtları	Belediye Hizmet Yerleri	Camii-Din ve Hayır kurumları	Okullar	Diğer	
OCAK	1.806.828	138.212	77.281	44.923	7.469	19.392	11.033	17.695	281.584	2.404.415
ŞUBAT	1.820.296	141.287	82.665	49.694	12.557	9.247	23.251	20.492	381.342	2.540.831
MART	1.951.873	165.778	97.428	42.823	2.109	8.730	11.180	30.531	308.951	2.619.403
NISAN	1.948.551	195.967	106.523	50.421	14.117	9.992	11.592	26.129	339.108	2.702.399
MAYIS	2.075.054	194.764	110.436	47.763	5.442	11.589	11.592	18.372	376.855	2.851.867
HAZIRAN	2.278.044	182.177	111.028	40.148	866	9.667	10.817	22.568	534.732	3.190.046
TEMMUZ	2.194.641	167.537	104.482	51.478	1.384	13.234	10.862	53.524	887.272	3.484.415
AĞUSTOS	2.170.808	197.532	116.435	40.382	808	13.069	10.862	14.188	710.868	3.274.953
EYLÜL	2.057.332	154.052	103.279	40.585	1.324	8.223	10.953	51.140	822.873	3.249.762
EKIM	2.064.486	170.466	116.744	73.513	4.552	5.835	11.153	22.244	579.064	3.048.055
KASIM	1.922.226	150.829	109.547	48.522	8.894	5.892	4.898	68.423	245.780	2.565.010
ARALIK	1.996.017	141.693	101.966	32.928	4.978	301	0	31.031	151.184	2.460.099
TOPLAM	24.286.155	2.000.294	1.237.814	563.180	64.500	115.170	128.194	376.337	5.619.612	34.391.256

*Kaynak: ESKİ

**yuvarlamadan dolayı toplamlar tutmayabilir.

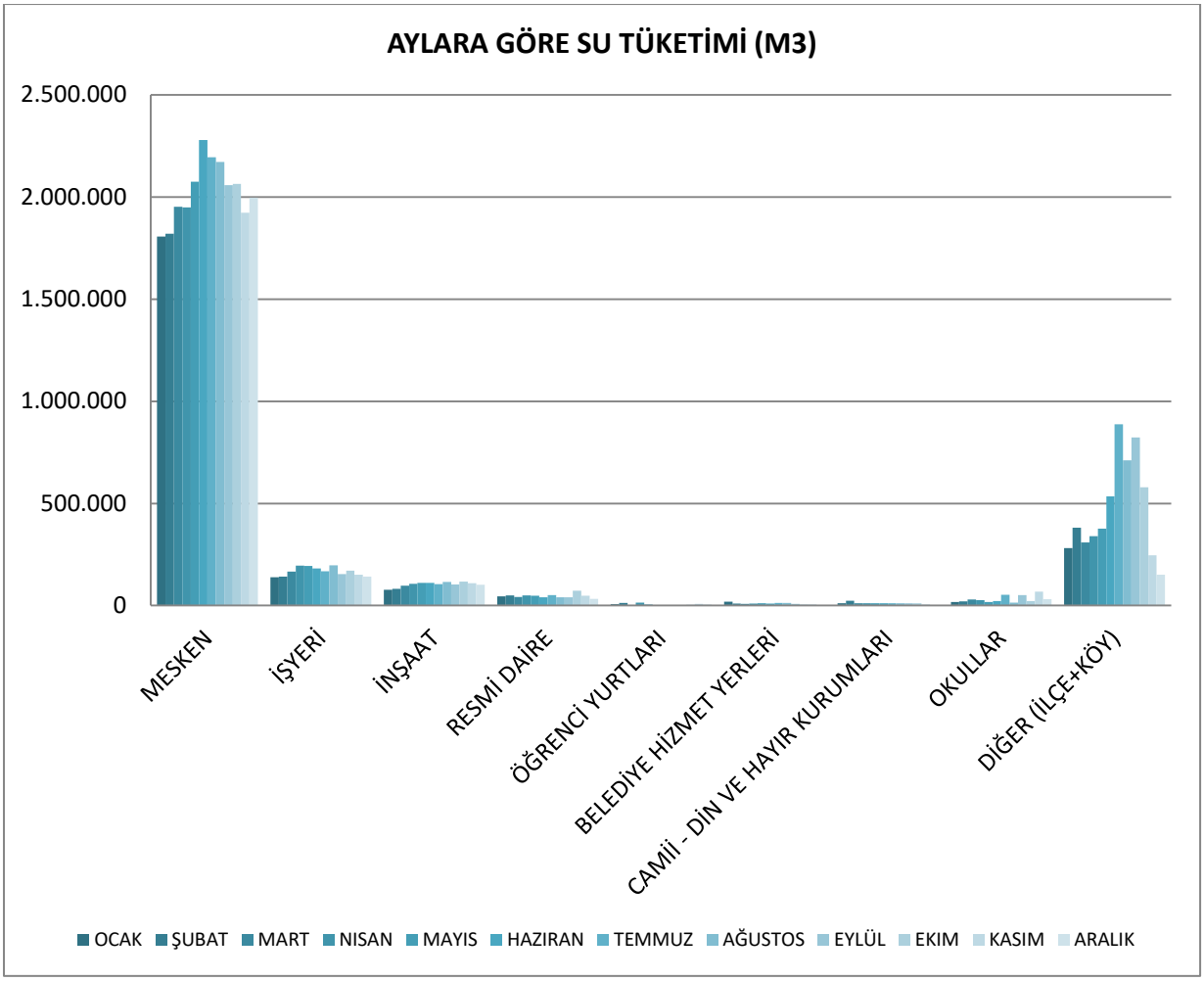

BELEDİYE ATIKSU TEMEL GÖSTERGELERİ			
	2014	**2015**	**2016**
Kanalizasyon şebekesi ile hizmet verilen belediye nüfusu	679.000	607.691	836.394
Kanalizasyon şebekesi ile hizmet verilen nüfusun toplam nüfusa oranı (%)	%97	98%	99%
Alıcı ortamlara göre şebekeden deşarj edilen atıksu miktarı(bin m3/yıl)	**-**	-	-
Göle-Gölete	-	-	-
Akarsuya	-	-	-
Araziye	-	-	-
Baraja	-	-	-
Diğer ortamlara	-	-	-
Atıksu arıtma tesisi sayısı	**1**	**1**	**3**
Fiziksel	-	-	-
Biyolojik	-	-	1
Gelişmiş	1	1	2
Doğal	-	-	
Atıksu arıtma tesisi kapasitesi (bin m3/yıl)	**38.325**	**38.325**	**39.324**
Fiziksel	-	-	-
Biyolojik	-	-	453
Gelişmiş	38.325	38.325	38.871
Doğal	-	-	-
Atıksu arıtma tesislerinde arıtılan atıksu miktarı (bin m3/yıl)	**44.713**	**44.027**	**49.013**
Fiziksel	-	-	-
Biyolojik	-	-	453
Gelişmiş	44.713	44.027	48.560
Doğal	-	-	-
Belediyelerde deşarj edilen kişi başı günlük atıksu miktarı (litre/kişi-gün)	172	170	178

* Kaynak: ESKİ

** Atıksu Arıtma Tesisimiz Mevcut Tesis + Yeni Tesis olmak üzere 2 Adettir. Her iki tesisimizde fiziksel ve biyolojik özellikte olup, yeni tesisimiz ek olarak gelişmiştir.

*** Tesis kapasitesi toplamda 38.325 bin m^3/yıl olup özelliklerine bağlı olarak yazılmıştır.

ATIKSU ABONE SAYISI					
ABONE TÜRÜ	**2012**	**2013**	**2014**	**2015**	**2016**
Mesken	41	36	30	41	42
İşyeri	267	280	266	296	306
Resmi daire	22	19	18	21	20
Hamam	19	19	15	23	22
Öğrenci Yurtları	-	6	5	3	3
Okullar	-	2	-	2	2
Diğer	-	3	-	-	1
TOPLAM	**349**	**365**	**334**	**386**	**396**

*Kaynak: ESKİ

ATIKSU TÜKETİM (m^3)					
ABONE TÜRÜ	**2012**	**2013**	**2014**	**2015**	**2016**
Mesken	189.168	156.771	586.656	842.383	877.197
İşyeri	550.718	491.817	500.587	472.502	673.601
Resmi daire	676.369	671.268	802.803	859.615	577.173
Hamam	151.546	151.255	150.491	190.888	234.641
Öğrenci Yurtları	-	28.118	27.748	7.281	7.759
Sağlık Kurumları	-	2.598	-	-	-
Diğer	-	120.000	-	1.360	273.286
TOPLAM	**1.567.801**	**1.621.827**	**2.068.285**	**2.374.029**	**2.643.657**

*Kaynak: ESKİ

HAM ATIKSU DEĞERLERİ (2016)	
Ortalama Günlük Debi	131.188 m^3/gün
Toplam Yıllık Debi	48.014.664 m^3/yıl
Ham Su Ortalama BOI5 Konsantrasyonu	2 mg/L
Ham Su Ortalama AKM Konsantrasyonu	326 mg/L
Ham Su Ortalama KOİ Konsantrasyonu	850 mg/L
Ham Su BOI5 Yükü	38.569 kg/gün
Ham Su AKM Yükü	42.767 kg/gün
Ham Su KOİ Yükü	115.510 kg/gün

*Kaynak: ESKİ

ARITILMIŞ SU DEĞERLERİ (2016)	
Arıtılmış Su Ortalama BOI5 Konsantrasyonu	22.31 mg/L
Arıtılmış Su Ortalama AKM Konsantrasyonu	19,53 mg/L
Arıtılmış Su Ortalama KOİ Konsantrasyonu	75,52 mg/L
Arıtma Verimi BOI5	92%
Arıtma Verimi AKM	94%
Arıtma Verimi KOİ	91%
Çamur Kuru Katı Madde İçeriği	22,30% Km

*Kaynak: ESKİ

ARITMA TESİSİ/TESİSLERİ KAPASİTELERİ (2016)	
HAM ATIKSU ÖZELLİKLERİ	
Ortalama Günlük Debi	105.000 m^3/gün
Ortalama Debi	109.000 m^3/sa
Maksimum Debi	8.000 m^3/sa pik kuru hava/11.000 m^3/sa pik yağışlı hava
BOI5 Yükü	40.500 kg/gün
Ortalama BOI5 Konsantrasyonu	390 mg/lt
Askıda Katı Madde Yükü (AKM)	47.000 kg/gün
Ortalama Askıda Katı Madde Konsantrasyonu	450 mg/lt
ARITILMIŞ SU ÖZELLİKLERİ	
BOI5	< 35 mg/lt
AKM	< 25 mg/lt
Çamur Kuruluğu	% 22

*Kaynak: ESKİ

23.4. İtfaiye

ESKİŞEHİR BÜYÜKŞEHİR BELEDİYESİ İTFAİYE DAİRESİ BAŞKANLIĞI İSTASYON ADRESLERİ				
İSTASYON ADI	**İLÇE ADI**	**MAHALLESİ**	**CADDE-SOKAK KAPI NO**	**TELEFON**
MERKEZ	Odunpazarı	Gültepe	Şht. Yzb. T. Güngör Cd.	229 33 77 - 110
ESENTEPE	Tepebaşı	Esentepe	Haşmetli Sk.	322 38 67
EMEK	Odunpazarı	Emek	Şemsettin Günaltay cd. No:2	250 50 54
ALPU	Alpu		Şehit Burhan Yıldız Cad.No:1	
BEYLİKOVA	Beylikova		İstasyon Cad.Yht Sinyalizasyon Mrk.Yanı	
ÇİFTELER	Çifteler	Adalar	Dr.Sadık Ahmet Sok.No:13	
GÜNYÜZÜ	Günyüzü		Gümüşkonak Kayakent Yolu Üzeri Yokuşbaşı	
HAN	Han		İlçe Belediyesine Ait Lojman	
İNÖNÜ	İnönü	Çarşı	M.Kemal Cd.No:16	
MAHMUDİYE	Mahmudiye	Orta	Eskişehir Cd.No:126	
MİHALIÇÇIK	Mihalıççık	Medrese	Atatürk Cd.No:101	
SARICAKAYA	Sarıcakaya	Yeni	Hürriyet Cd.Belediye İşhanı	
SEYİTGAZİ	Seyitgazi	Çeşme	Karaköprü Cd.11/A	
SİVRİHİSAR	Sivrihisar	Yenice	Eskişehir Cd.	

*Kaynak: Eskişehir Büyükşehir Belediyesi

İTFAİYE FAALİYETLERİ							
YILLAR	**YANGIN**	**ASILSIZ İHBAR**	**KURTARMA**	**BACA TEMİZLİĞİ DENETİMİ**	**SU ÇEKME**	**SU VERME**	**SULAMA**
2012	969	70	160	4	44	202	90
2013	1.201	48	134	321		214	32
2014	1.075	2	168	632	45	71	29
2015	1.542	89	425	512	34	230	0
2016	1.962	104	370	513	139	210	

*Kaynak: Eskişehir Büyükşehir Belediyesi

YANGIN VAKA SAYILARI (2016)													
MAHALLE	**Ocak**	**Şubat**	**Mart**	**Nisan**	**Mayıs**	**Haziran**	**Temmuz**	**Ağustos**	**Eylül**	**Ekim**	**Kasım**	**Aralık**	**TOPLAM**
Odunpazarı	34	31	38	32	31	97	157	72	45	44	42	29	652
Tepebaşı	24	40	30	32	24	81	143	43	46	38	49	42	592
Alpu	3	1	3	0	1	10	17	13	5	0	10	2	65
Beylikova	1	2	3	2	0	5	17	8	5	2	0	0	45
Çifteler	3	6	7	9	3	10	20	10	6	9	3	4	90
Günyüzü	2	4	3	1	1	2	11	17	14	7	4	0	66
İnönü	1	3	0	2	2	3	9	26	22	9	14	3	94
Mahmudiye	0	4	2	7	2	6	17	17	2	5	4	0	66
Sarıcakaya	1	0	0	3	2	1	3	2	4	0	4	0	20
Mihalgazi	1	0	0	0	2	0	12	2	8	0	2	0	27
Mihalıççık	3	1	2	1	0	1	19	13	2	4	4	2	52
Seyitgazi	3	3	11	5	1	5	16	11	1	3	5	3	67
Sivrihisar	4	4	3	1	1	11	31	18	15	10	11	3	112
Han	0	0	0	5	0	1	3	0	1	2	2	0	14
TOPLAM	**80**	**99**	**102**	**100**	**70**	**233**	**475**	**252**	**176**	**133**	**154**	**88**	**1.962**

*Kaynak: Eskişehir Büyükşehir Belediyesi

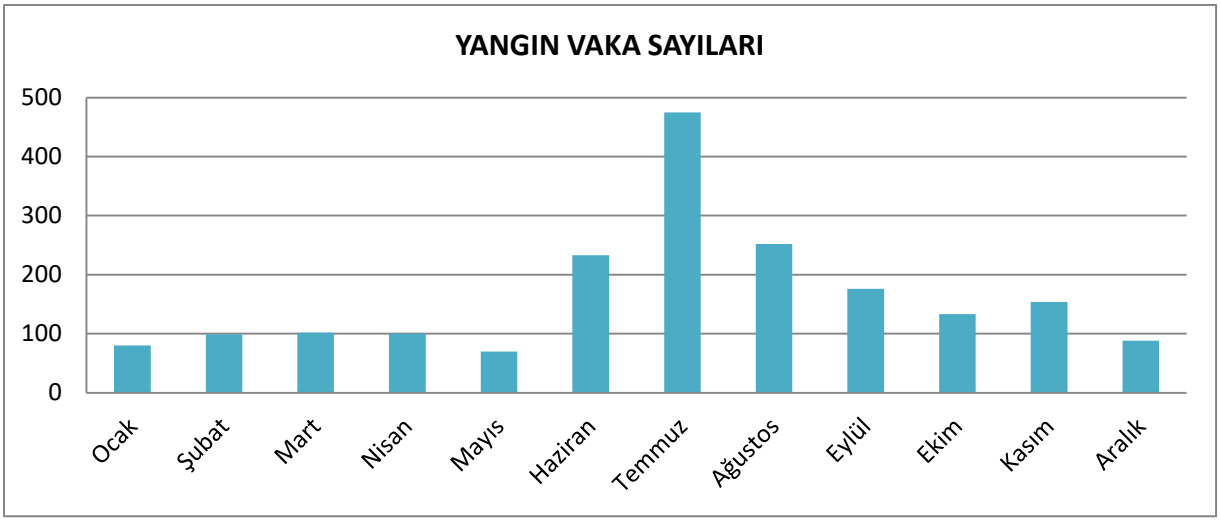

ÇEŞİTLİ NEDENLERLE İTFAİYE ARAÇLARININ GİRMEYE ZORLANDIĞI DAR SOKAKLARI ÇOK OLAN MAHALLELERİN DAĞILIMI	
ODUNPAZARI	Akarbaşı, Akçağlan, Alanönü, Arifiye, Deliklitaş, Erenköy, Gültepe, Gündoğdu, İstiklal, Sümer, Vişnelik
TEPEBAŞI	Fevzi Çakmak, Güllük, Hoşnudiye, Mamure, Mustafa Kemal Paşa, Ömerağa

*Kaynak: Eskişehir Büyükşehir Belediyesi

ESKİŞEHİRDEKİ YANGIN RİSK BÖLGELERİ		
1. RİSK BÖLGESİ	**2. RİSK BÖLGESİ**	
SANAYİ ÇARŞISI	İSTASYON ÇEVRESİ	ESKİŞEHİR DEVLET HASTANESİ
VATAN CADDESİ (TABAKHANE)	ASKERİ HAVA ALANI	ANADOLU ÜNİVERSİTESİ
ODUNPAZARI SEMTİ	SİVİL HAVA ALANI	OSMANGAZİ ÜNİVERSİTESİ
BAKSAN SANAYİ SİTESİ	KÖPRÜBAŞI MEVKİ	OTOBÜS TERMİNALİ
ORGANİZE SANAYİ BÖLGESİ	YUNUSEMRE DEVLET HASTANESİ	

*Kaynak: Eskişehir Büyükşehir Belediyesi

KURTARMA FAALİYETLERİ VE İŞLEM SAYILARI					
KURTARMA FAALİYETLERİ	**2012**	**2013**	**2014**	**2015**	**2016**
TRAFİK KAZALARINDAN KURTARMA	20	27	47	80	74
İNTİHARDAN KURTARMA	10	5	11	14	11
ASANSÖRDE MAHSUR KALMADA KURTARMA	64	19	25	36	51
DİĞER	-	83	85	295	234
TOPLAM	**94**	**134**	**168**	**425**	**370**

*Kaynak: Eskişehir Büyükşehir Belediyesi

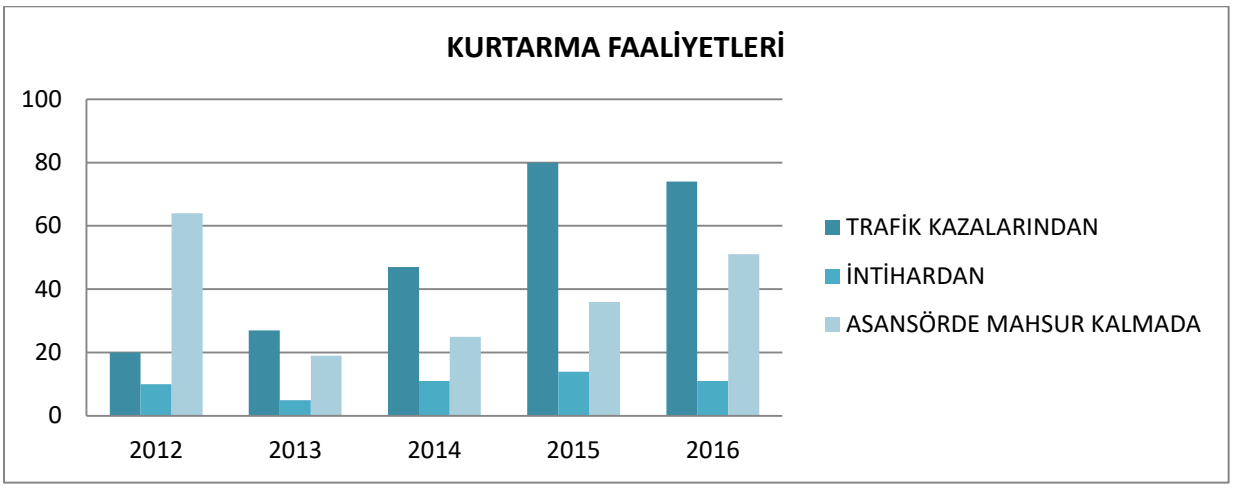

23.5. Zabıta Sayıları

ZABITA PERSONELİ SAYISI (2016)		
İLÇE ADI	KADIN	ERKEK
BÜYÜKŞEHİR	5	85
ALPU		
BEYLİKOVA		
ÇİFTELER	1	4
GÜNYÜZÜ		3
HAN		1
İNÖNÜ		1
MAHMUDİYE		4
MİHALGAZİ		1
MİHALICÇIK		
ODUNPAZARI	2	68
SARICAKAYA		1
SEYİTGAZİ		4
SİVRİHİSAR		4
TEPEBAŞI	2	69

*Kaynak: İlgili Belediyeler

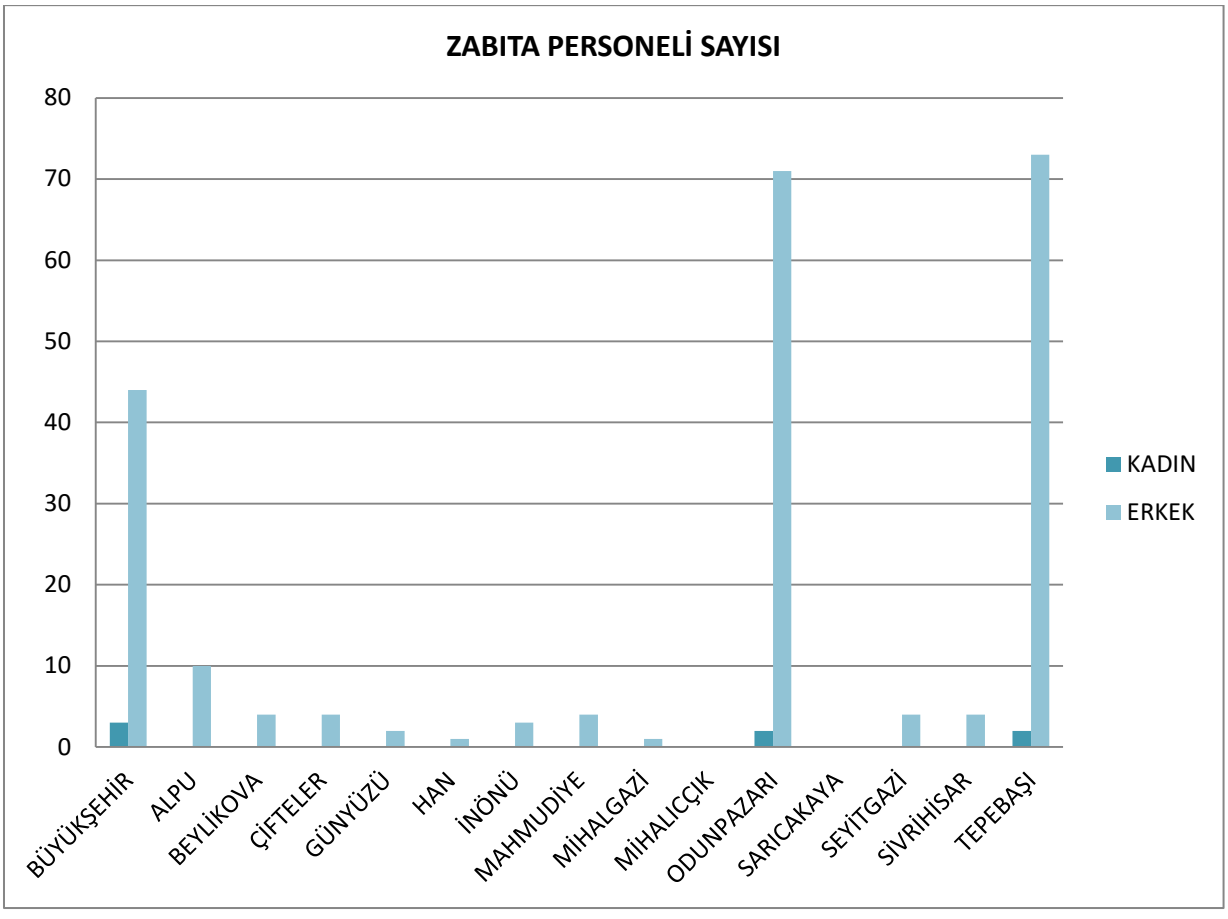

23.6. Nikah Hizmetleri

KIYILAN NİKAHLAR (2016)					
BELEDİYE	NİKAH MEMURU SAYISI	NİKAH SALONUNDA KIYILAN NİKAH SAYISI	KIYILAN ODA NİKAHI SAYISI	DIŞARDA KIYILAN NİKAH SAYISI	TOPLAM KIYILAN NİKAH SAYISI
BÜYÜKŞEHİR	2	141	261	148	550
ALPU					
BEYLİKOVA	1		24	7	31
ÇİFTELER	1	5	159	16	180
GÜNYÜZÜ	1		29		29
HAN	1		7		7
İNÖNÜ	2	31	0	0	31
MAHMUDİYE	1	50	0	17	67
MİHALGAZİ			16		16
MİHALICÇIK					
ODUNPAZARI	3	124	1.709	312	2.145
SARICAKAYA	1	0	36	0	36
SEYİTGAZİ	1	13	64	33	110
SİVRİHİSAR			120	13	133
TEPEBAŞI	3	247	1.594	482	2.323

*Kaynak: İlgili Belediyeler

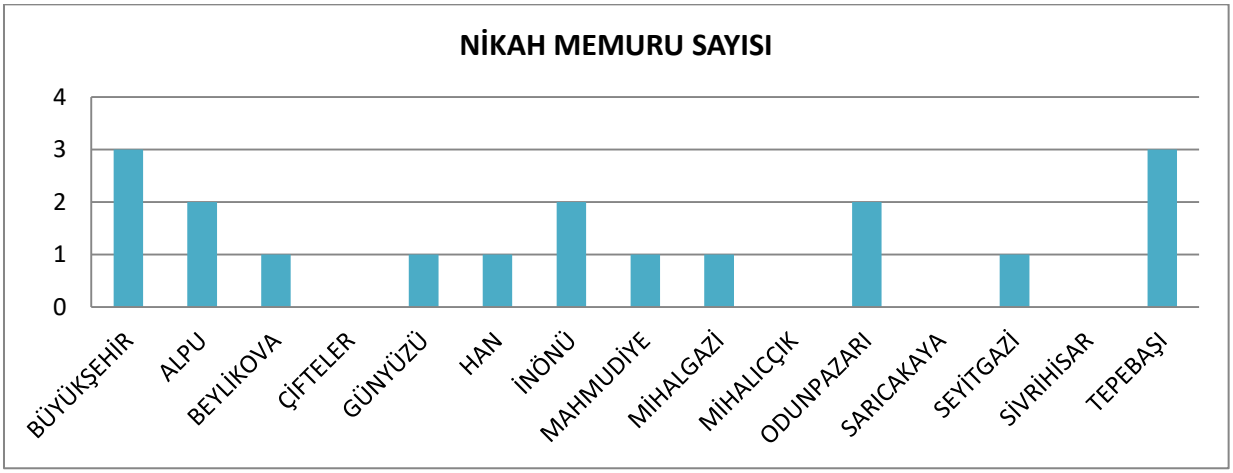

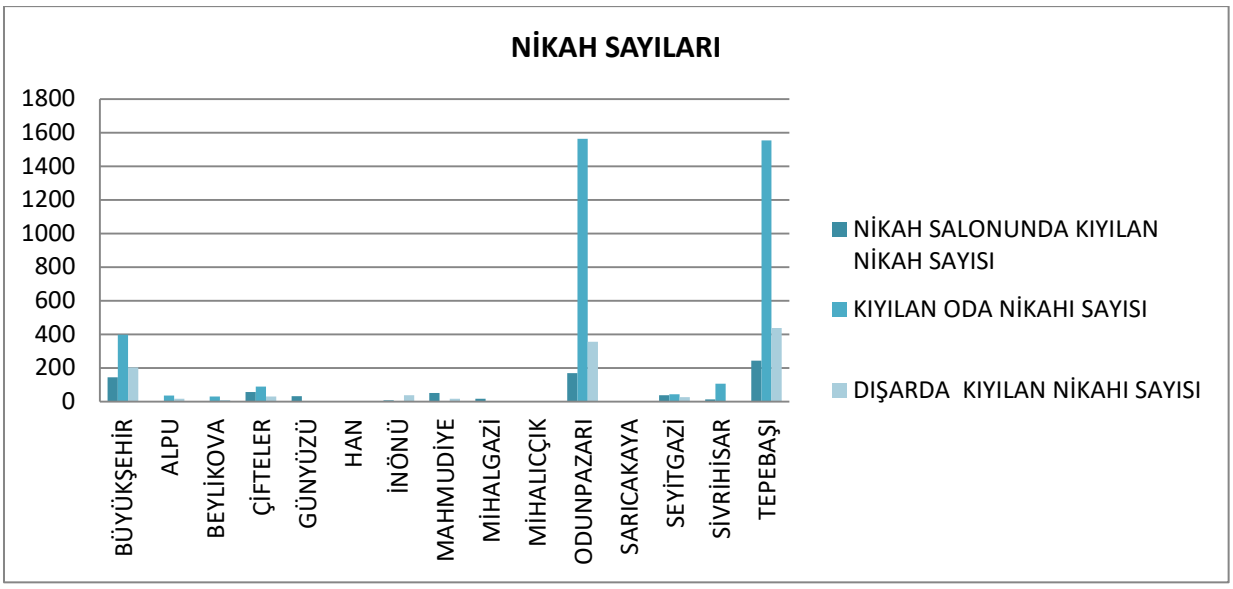

NİKAH İŞLEMLERİ İÇİN GEREKLİ BELGELER	
1	Evlenme Beyannamesi
2	Sağlık Raporu
3	Fotoğraf
4	Kimlik Fotokopisi
5	İkametgah
6	Vukuatlı Nüfus Kayıt Örneği
7	İlçe Nüfus Müdürlüğünden 'Evlenme Ehliyet Belgesi'

NİKAH SALONU BİLGİLERİ			
NİKAH SALONU ADI	**NİKAH SALONU ADRESİ**	**NİKAH SALONU TELEFON**	**NİKAH SALONU KAPASİTESİ**
BÜYÜKŞEHİR BELEDİYESİ NİKAH SALONU	Eskibağlar Mh. Gençlik Merkezi Sk.No:2 Tepebaşı	230 71 75	700 Kişi
ODUNPAZARI BELEDİYESİ NİKAH SALONU	Paşa Mh. Mücellit Sk. No:24 (Kurşunlu Cami Külliyesi)	221 27 74	350 Kişi
TEPEBAŞI BELEDİYESİ NECDET ALPATA	Hoşnudiye Mh. Şahin Cd. No:84 (Tepebaşı Belediyesi)	211 40 00	180 Kişi
TEPEBAŞI BELEDİYESİ CAHİDE AYDINTÜRK NİKAH SALONU	Tunalı Mahallesi Ahmet Güven Sokak No:3	323 41 91	146 Kişi
BEYLİKOVA BELEDİYESİ NİKAH SALONU	Yeni Mahalle İnönü Caddesi No:63	531 30 30	150 Kişi
ÇİFTELER BELEDİYESİ NİKAH SALONU		541 4081	10 Kişi
GÜNYÜZÜ BELEDİYESİ NİKAH SALONU	Fatih Mah.Ay Sok.no:2	561 70 20	30 Kişi
İNÖNÜ BELEDİYESİ NİKAH SALONU	İsmetpaşa Mah.Atatürk cad.116 İnönü	591 2520	100 Kişi
MAHMUDİYE BELEDİYESİ NİKAH SALONU	Mahmudiye Belediye Başkanlığı	611 30 57	30 Kişi
SEYİTGAZİ BELEDİYESİ NİKAH SALONU	Yunus mh. Akköprü cad.		80 Kişi

*Kaynak: İlgili Belediyeler

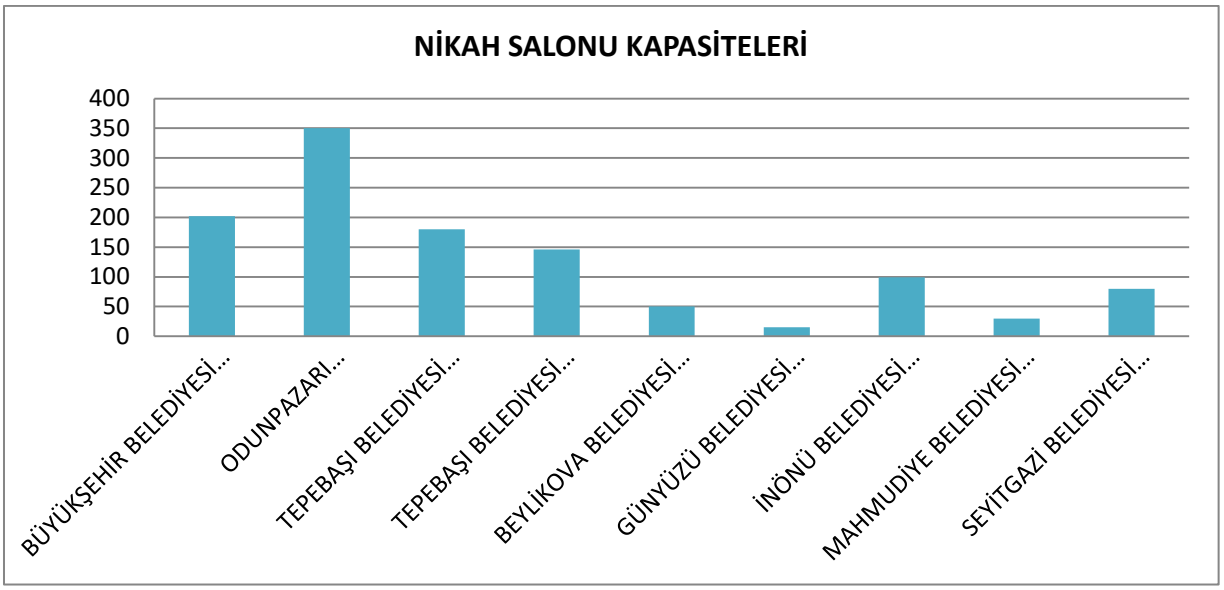

23.7. Sosyal Yaşam Merkezleri

BÜYÜKŞEHİR BELEDİYESİ BÜNYESİNDEKİ SOSYAL YAŞAM MERKEZLERİ İLE İLGİLİ BİLGİLER (2016)				
MERKEZ ADI	**SUNULAN HİZMETLER**	**MAHALLE ADI**	**CADDE-SOKAK ADI/KAPI NO**	**TELEFON**
KADIN DANIŞMA VE DAYANIŞMA MERKEZİ	Psikolojik Danışmanlık Beslenme ve Diyet Danışmanlığı Hukuki Danışmanlık Sağlık Alanında Yönlendirme Sosyal Danışmanlık Hizmeti	Deliklitaş Mahallesi	Sıcaksular Sokak No:8	233 08 08 231 32 25

*Kaynak: Eskişehir Büyükşehir Belediyesi

ODUNPAZARI BELEDİYESİ BÜNYESİNDEKİ SOSYAL YAŞAM MERKEZLERİ İLE İLGİLİ BİLGİLER (2016)					
MERKEZ ADI	**SUNULAN HİZMETLER**	**MAHALLE ADI**	**CADDE-SOKAK ADI/KAPI NO**	**TELEFON**	**KULLANIM ORANI**
BÜYÜKDERE HALK MRK	Çeşitli Kurslar Seminerler, Kütüphane Etkinlik ve Kültür Gezileri	Büyükdere	Şehit İbrahim Özdamar sok.	2279605	0,8
EMEK HALK MRK.		Emek	Şanlıer Sok. No:7	2500551	0,8
ERENKÖY HALK MRK		Erenköy	Kırbaşı c. No:135	2509154	0,8
GÖKMEYDAN HALK MRK		Gökmeydan	Ulus c. No:54/B	2277897	0,8
ORHANGAZİ HALK MRK.		Orhangazi	Kütahya Yolu 222-10	3240117	0,8
KARAPINAR HALK MRK		Karapınar	Şehir s. No:14/1	2133030	0,8
KIRMIZITOPRAK HALK		Kırmızıtoprak	Balıkçı s. No:32	2279604	0,8
IHLAMURKENT HALK MR		Ihlamurkent	Nevruz c. No:65	2279603	0,8
VADİŞEHİR HALK MRK.		Vadişehir	Ender Sok No:18	2279606	0,8

*Kaynak: Odunpazarı Belediyesi

ODUNPAZARI BELEDİYESİ BÜNYESİNDEKİ GENÇLİK MERKEZLERİ İLE İLGİLİ BİLGİLER (2016)					
KURS ADI	**AÇILAN KURSLAR**	**MAHALLE ADI**	**CADDE-SOKAK ADI/KAPI NO**	**TELEFON**	**KULLANIM ORANI**
BÜYÜKDERE GENÇLİK MRK	Çeşitli Kurslar, Seminerler, Kütüphane, Etkinlikler, Geziler	Büyükdere	Gençlik bulvarı	5000019	0,8
EMEK GENÇLİK MRK		Emek	Şanlıer Sok.	2500551	

*Kaynak: Odunpazarı Belediyesi

TEPEBAŞI BELEDİYESİ BÜNYESİNDEKİ SOSYAL YAŞAM MERKEZLERİ İLE İLGİLİ BİLGİLER (2016)					
MERKEZ ADI	**SUNULAN HİZMETLER**	**MAHALLE ADI**	**CADDE-SOKAK ADI/KAPI NO**	**TELEFON**	**KULLANIM ORANI**
ENGELLİLER SOSYAL YAŞAM MERKEZİ	Engellilerin Yeteneklerini Artırmaya Yönelik Faaliyetler (Etkinlik, Sergi, Spor)	Batıkent	Erbilir Sokak Keresteciler Sitesi No:12	325 00 11	100%

*Kaynak: Tepebaşı Belediyesi

TEPEBAŞI BELEDİYESİ BÜNYESİNDEKİ GENÇLİK MERKEZLERİ İLE İLGİLİ BİLGİLER (2016)					
MERKEZ ADI	**SUNULAN HİZMETLER**	**MAHALLE ADI**	**ADRES**	**TELEFON**	**KULLANIM ORANI**
19 MAYIS GENÇLİK MERKEZİ	Gençlere Yönelik Dil Kursları, Fotoğrafçılık, Diksiyon, Enstrüman, Bilgisayar, Kısa Film Çekim Atölyesi, İşaret Dili, Model Uçak, Kukla Atölyesi, Taş Boyama Atölyesi, Kağıt Takı Tasarımı, E-Kpss Matematik, Trekking, Tiyatro Çalışmaları Vb.	Yenibağlar	Üniversite Caddesi No:144	323 85 35	100%
29 EKİM GENÇLİK MERKEZİ	Almanca, Fransızca, İngilizce, Fitness, Pilates, Zumba, Latin Dansları, Tango, Bağlama, Ney, Kısa Film Senaryo Yazarlığı, Öykü Yazarlığı, Oyun Yazarlığı, Office Programları, Photoshop, Temel Bilgisayar Programlama, İllustratör, Web Tasarımı, Diksiyon, Wing Tzun, Boks, Doğaçlama Tiyatro Ve Yaratıcı Drama Vb.	Yenibağlar	Akıncı Sokak No:54	322 18 45	100%

*Kaynak: Tepebaşı Belediyesi

TEPEBAŞI BELEDİYESİ BÜNYESİNDEKİ BELDE EVLERİ İLE İLGİLİ BİLGİLER (2016)			
MERKEZ ADI	**MAHALLE ADI**	**CADDE-SOKAK ADI/KAPI NO**	**TELEFON**
AŞAĞISÖĞÜTÖNÜ BELDE EVİ	Aşağısöğütönü	Aşağı Söğütönü Mahallesi Sıra Evler 1533. Sokak. S 49-50	314 02 57
AVLULU ÇARŞI BELDE EVİ	Uluönder	Uluönder Mahallesi Salih Bozok Caddesi Avlulu Çarşı İçi	320 64 50
BAHÇELİEVLER BELDE EVİ MESLEK EDİNDİRME KURS MERKEZİ	Bahçelievler	Billur sokak Akman Apartmanı No:6	323 44 39
BATIKENT BELDE EVİ	Batıkent	Batıkent Mahallesi Kısmettepe Caddesi No:1	320 12 19
ÇAMLICA BELDE EVİ	Çamlıca	Çamlıca Mahallesi Cihangül Sokak No: Bila Çamlıca Ticaret Odası İlköğretim Okulu Yanı	340 04 02
ÇUKURHİSAR BELDE EVİ	Çukurhisar	Çukurhisar Mahallesi Atatürk Caddesi No:33	411 25 27
ERTUĞRULGAZİ BELDE EVİ	Ertuğrulgazi	Ertuğrulgazi Mahallesi Manolya Çiçeği Sokak No:10	310 19 21
FEVZİ ÇAKMAK BELDE EVİ	Fevzi Çakmak	Fevzi Çakmak Mahallesi Şafaknur Sokak No:Bila	322 16 15
GÜNDÜZLER BELDE EVİ	Gündüzler	Gündüzler Mahallesi Belediye Sokak No:9	418 56 55
HEDEF BATIKENT BELDE EVİ	Batıkent	Orgeneral Kıvrıkoğlu Cad. No:73 Kat:2	315 24 23
MUSTAFA KEMAL PAŞA BELDE EVİ	Mamure	Mamure Mahallesi Hasan Polatkan Caddesi No:50	220 52 15
MUTTALİP BELDE EVİ	Muttalip	Muttalip Orta Mahalle Didim Sokak No:9	338 04 00
SAZOVA BELDE EVİ	Sazova	Sazova Mahallesi Sazova Caddesi No:124	323 25 22
SÜTLÜCE BELDE EVİ	Sütlüce	Sütlüce Mahallesi Marmaralı Sokak No:17-19	321 14 09
ŞARHÖYÜK BELDE EVİ	Şarhöyük	Şarhöyük Mahallesi Çıraklı Sokak Karabacak Parkı İçi	0530 479 0715
ŞEKER SIRAEVLER BELDE EVİ	Şeker	Şeker Mahallesi TOKİ Sıraevler 4533 Sokak İş Merkezi Kat 1	243 00 65
ŞİRİNTEPE BELDE EVİ	Şirintepe	Şirintepe Mahallesi Örme Sokak No:124/A	320 14 34
TOMBAKZADE BELDE Vİ	Çamlıca	Çamlıca Mahallesi İşçi Sokak No:1/A	340 00 11
TUNALI BELDE EVİ	Tunalı	Tunalı Mahallesi Ahmet Güven Sokak No:3	323 41 91
YEŞİLTEPE BELDE EVİ	Yeşiltepe	Yeşiltepe Mahallesi Sınırlar Sokak No:2	320 20 73
ZİNCİRLİKUYU BELDE EVİ	Zincirlikuyu	Zincirlikuyu Mahallesi Güzel Sokak No:1	320 41 15
ZİŞAN KIZILCIKLI BELDE EVİ	Şirintepe	Şirintepe mh. Bursa cd. No:34/B	320 15 74
MUTFAK ATÖLYESİ	Hacıseyit	Hacıseyit mh. Demiryolu sk.No:3/A	230 09 34
ESENTEPE BELDE EVİ	Esentepe	Esentepe mh. Eğitimciler cd.No:32/A	323 56 75
ÖMERAĞA BELDE EVİ	Ömerağa	Ömerağa mh. Ertok sk.No:40/A	290 26 05

*Kaynak: Tepebaşı Belediyesi

23.8. ES-Çocuk Evi

Uluslararası Projeler Biriminin Avrupa Birliği tarafından hibe almaya hak kazandığı ilk projesidir.

Es-Çocuk Evi, 16.05.2011 tarihinden itibaren Eskişehir Büyükşehir Belediyesi Sosyal Hizmetler Dairesi Başkanlığına bağlı olarak hizmet vermektedir. Eskişehir Büyükşehir Belediyesi bu projesi ile toplum temelli gündüz çocuk bakım kurumu kazanmıştır. Ekonomik yönden dezavantajlı ailelerin çocukları ile anne ya da babası cezaevinde olan çocukların okul öncesi eğitim alması ve okul öncesi eğitimin güçlendirilmesi amaçlanmaktadır. 3-6 yaş aralığında 2016 yılında toplam 42 öğrenci vardır.

23.9. Meslek Edindirme Kursları

BÜYÜKŞEHİR BELEDİYESİ BÜNYESİNDEKİ MESLEK EDİNDİRME KURSLARI İLE İLGİLİ BİLGİLER (2016)				
EĞİTİM MERKEZİ	**AÇILAN KURSLAR**	**KURSİYER SAYISI**	**AÇILAN KURSLAR**	**KURSİYER SAYISI**
MESLEK EDİNDİRME ve EĞİTİM MERKEZİ **Şeker Mahallesi** **Kabine Sk. No:1** **Tel: 0 222 220 76 99**	2. Sınıf İngilizce	26	Çocuk Masa Tenisi	24
	2. Sınıf Matematik	24	Çocuk Origami	30
	2. Sınıf Türkçe	18	Çocuk Resim	62
	3. Sınıf İngilizce	95	Çocuk Satranç	76
	3. Sınıf Matematik	92	Çocuk Seramiği	11
	3. Sınıf Türkçe	34	Çocuk Web Tasarım	19
	4. Sınıf İngilizce	84	Diksiyon	273
	4. Sınıf Matematik	81	Etkili ve Hızlı Okuma	61
	4. Sınıf Türkçe	27	Fotoğraf Çekimi	54
	5. Sınıf Fen Bilimleri	22	Fransızca A1	99
	5. Sınıf İngilizce	22	Gitar	54
	5. Sınıf Matematik	22	Grafik Animasyon	27
	5. Sınıf Sosyal Bilgiler	22	Hızlı Klavye Kullanımı (F)	94
	5. Sınıf Türkçe	22	Hüsn-i Hat/Kaligrafi	26
	6. Sınıf Fen Bilimleri	13	İngilizce A1	333
	6. Sınıf İngilizce	14	İngilizce A2	63
	6. Sınıf Matematik	13	İşaret Dili	309
	6. Sınıf Sosyal Bilgiler	13	İşaret Dili Öğretici ve Tercüman Eğitimi	20
	6. Sınıf Türkçe	13	İzcilik	52
	7. Sınıf Fen Bilimleri	13	Kara Kalem Resim	21
	7. Sınıf İngilizce	13	Kat-ı Sanatı	12
	7. Sınıf Matematik	13	Okuma Yazma 2.Kademe	6
	7. Sınıf Sosyal Bilgiler	13	Özel Gün ve Nikah Şekeri Hazırlama	26
	7. Sınıf Türkçe	13	Photoshop Geliştirme ve Uyum Eğitimi	33
	8. Sınıf Fen Bilimleri	6	Rusça A1	145
	8. Sınıf İngilizce	6	Seramik	60
	8. Sınıf Matematik	6	Solidworks	32
	8. Sınıf Sosyal Bilgiler	6	Temel Bilgisayar Okur Yazarlığı	34
	8. Sınıf Türkçe	6	Web Tasarım	131
	Almanca A1	106	Yağlı Boya Resim	99
	Auto Cad	138	Yaz Okulu	225
	Bağlama	28	YGS & LYS Coğrafya	208
	Bilgisayar Destekli Muhasebe	65	YGS & LYS Etüd	120
	Bilgisayar Kullanımı	242	YGS & LYS Genel Tarih	120
	Boyacı-Çini İşlemeci	21	YGS & LYS İnkılap Tarihi	120
	Çocuk Bağlama	2	YGS & LYS Matematik	133
	Çocuk Bilgisayar	21	YGS & LYS Türkçe	131
	Çocuk Gitar	36	Yönetici Asistanlığı	67
	Çocuk İngilizcesi	97		

*Kaynak: Eskişehir Büyükşehir Belediyesi

BÜYÜKŞEHİR BELEDİYESİ BÜNYESİNDEKİ MESLEK EDİNDİRME KURSLARI İLE İLGİLİ BİLGİLER (2016)				
EĞİTİM MERKEZİ	**AÇILAN KURSLAR**	**KURSİYER SAYISI**	**AÇILAN KURSLAR**	**KURSİYER SAYISI**
EMEK EĞİTİM MERKEZİ **Emek Mahallesi** **Mamuca Yolu 2. Arabacılar Cd. NO:2013, Büyükşehir Belediyesi Emek Sosyal Hizmet Binası** **Tel: 0 222 250 92 94**	1. sınıf Okuma Yazma	3	Ahşap Boyama - Taş Boyama	51
	2. Sınıf İngilizce	114	Aile Danışmanlığı	6
	2. Sınıf Matematik	42	Bilgisayar Kullanımı	98
	3. Sınıf İngilizce	52	Çocuk Ebru Sanatı	7
	3. Sınıf Matematik	54	Çocuk Jimnastiği	65
	4. Sınıf İngilizce	103	Çocuk Satranç	81
	4. Sınıf Matematik	54	Deri Patik Dikimi	40
	5. Sınıf Fen Bilimleri	31	Ebru Sanatı	0
	5. Sınıf İngilizce	48	Elde Türk İşlemeciliği	23
	5. Sınıf Matematik	48	Geleneksel Keçe Süsleme	32
	5. Sınıf Sosyal Bilgiler	31	Gönül Sohbetleri	17
	5. Sınıf Türkçe	31	Hızlı Klavye Kullanımı (F)	27
	6. Sınıf Fen Bilimleri	27	İğne Oyası	25
	6. Sınıf İngilizce	49	İngilizce A1	12
	6. Sınıf Matematik	39	Kadın Giysileri Dikimi	14
	6. Sınıf Sosyal Bilgiler	27	Kadın Temel Etek Dikimi	15
	6. Sınıf Türkçe	27	Kağıt Rölyef Resim	39
	7. Sınıf Fen Bilimleri	15	Oryantal	27
	7. Sınıf İngilizce	29	Örgü Bebek	29
	7. Sınıf Matematik	29	Pilates	33
	7. Sınıf Sosyal Bilgiler	15	Pilates - Jtherapy	50
	7. Sınıf Türkçe	15	Sirk Sanatları	15
	8. Sınıf Fen Bilimleri	17	Tekwando	221
	8. Sınıf İngilizce	21	Yapma Çiçek	35
	8. Sınıf Matematik	21	Yaz Okulu	144
	8. Sınıf Sosyal Bilgiler	17	Zumba	54
	8. Sınıf Türkçe	17		
TURİSTİK EL SANATLARI MERKEZİ **Şarkiye Mahallesi** **Işıklar sok. No:2** **Tel: 0 222 220 22 29**	Ahşap Boyama	15	Kadın Sağlığı Eğitimi	21
	Antep İşi (Korunması Gereken Nakışlar)	32	Kağıt Sanatı	27
	Aplike	17	Kaneviçe (Korunması Gereken Nakışlar)	25
	Bebek Yapım Sanatı (Çocuk)	23	Keçe Süsleme	18
	Bebek Yapımı Sanatı	77	Kesme Keçe	47
	Bez Bebek	92	Kırkyama	64
	Cam Boyama	25	Kilim Dokuma	26
	Çini Boyama	54	Kitre Bebek	22
	Çuval Çiçek Yapımı	53	Kumaş Boyama	20
	Dekoratif Keçe Çalışmaları	33	Kumaş Çiçek Yapımı	27
	Dolgu Oyuncak	27	Makrome Bağlama	22
	Dövme Keçe	51	Örgü Bebek	47
	Eva Sünger Çalışmaları	43	Panç İşi	93
	File İşi	21	Sim Sırma	22
	Fotoğraf Çekimi	41	Şiş Örücülüğü	57
	Girişimcilik Sohbetleri	395	Takı Tasarımı	37
	Gitar	20	Taş Bebek Yapımı	27
	Goblen İşi	25	Taş Boyama Sanatı	25
	Gümüş Takı İşlemeciliği	32	Tel Kırma	27
	Hasır Örmeci	21	Tığ Örücülüğü	56
	Hüsn-i Hat/Kaligrafi	48	Türk İşi (Korunması Gereken Nakışlar)	21
	İğne Oyası	24	Üç Boyutlu Dokuma	20
	İngilizce A1	38	Yağlı Boya Resim	173
	İşaret Dili	33		

*Kaynak: Eskişehir Büyükşehir Belediyesi

BÜYÜKŞEHİR BELEDİYESİ BÜNYESİNDEKİ MESLEK EDİNDİRME KURSLARI İLE İLGİLİ BİLGİLER (2016)				
EĞİTİM MERKEZİ	**AÇILAN KURSLAR**	**KURSİYER SAYISI**	**AÇILAN KURSLAR**	**KURSİYER SAYISI**
YUNUSEMRE EGİTİM MERKEZİ **Kurtuluş Mahallesi** **Yunusemre Halk Çarşısı Üstü NO:1/3** **Tel: 0 222 220 41 90**	Bağlama	43	Psikolojik Danışmanlık	10
	Çocuklar Korosu	41	Türk Halk Müziği	67
	Dijital Çocuk Fotoğrafçılığı	71	Türk Müziği Kadınlar Korosu	29
	Gitar	29	Türk Sanat Müziği	49
	Kara Kalem Resim	32		
	Keman	35		
SULTANDERE EĞİTİM MERKEZİ **75.Yıl Mahallesi** **Selami Vardar Bulvarı No:99/1** **Tel: 0 222 218 18 66**	2. Sınıf İngilizce	108	Futbol	26
	2. Sınıf Matematik	38	Halk Oyunları (Çocuk)	83
	3. Sınıf İngilizce	49	Halk Oyunları (Yetişkin)	15
	3. Sınıf Matematik	23	İğne Oyası	24
	4. Sınıf İngilizce	40	İnönü Sırması	23
	4. Sınıf Matematik	36	Kadın Bluz Dikimi	27
	6. Sınıf İngilizce	17	Keçe Yapımı	17
	Ahşap Boyama	13	Kilim Dokuma	8
	Anne çocuk satranç	12	Makarnalar	13
	Bahçe Oyunları	7	Mefruşat (Ev Tekstili)	19
	Bebek Odası Hazırlama	14	Oryantal-Zumba	40
	Bebeklere Yemekler	12	Örgü Bebek	23
	Bez Bebek	14	Özel Aperatifler	13
	Bilgisayar Kullanımı	40	Panç İşi	17
	Çeyiz Ürünleri Hazırlama	18	Pideler	24
	Çocuk Jimnastiği	57	Sevgililer Günü Kurabiyeleri	12
	Çocuk Satranç	56	Step-Aerobik	135
	Çuval Çiçek Yapımı	3	Taş Boyama Sanatı	6
	Dekoratif Ev Aksesuarları Hazırlama	13	Tavuklu Yemekler	12
	Dekoratif Keçe Çalışmaları	16	Tığ Örücülüğü	10
	Ege Otları ile Yemekler	15	Yaz Okulu	127
	El Nakışı	11	Zumba	21
	Eva Sünger Çalışmaları	15		

*Kaynak: Eskişehir Büyükşehir Belediyesi

ODUNPAZARI BELEDİYESİ BÜNYESİNDEKİ MESLEK EDİNDİRME KURSLARI İLE İLGİLİ BİLGİLER (2016)					
KURS ADI	**AÇILAN KURSLAR**	**MAHALLE ADI**	**CADDE-SOKAK ADI/KAPI NO**	**TELEFON**	**KURSİYER SAYISI**
Yabancı Dil, El Sanatları, Güzel Sanatlar Bilişim	30 Braşta Kurs Açılmıştır	Arifiye	İki eylül cad. Türk Telekom binası 5.kat	2400885	852

*Kaynak: Odunpazarı Belediyesi

TEPEBAŞI BELEDİYESİ BÜNYESİNDEKİ MESLEK EDİNDİRME KURSLARI İLE İLGİLİ BİLGİLER (2016)					
KURS ADI	**AÇILAN KURSLAR**	**MAHALLE ADI**	**CADDE-SOKAK ADI/KAPI NO**	**TELEFON**	**KURSİYER SAYISI**
MUTFAK ATÖLYESİ	Aşçılık	Hacıseyit	Hacıseyit Mh. Demiryolu Sk. No:3/A	230 09 34	80
ERTUĞRULGAZİ BELDE EVİ	Ev Meşrufatı	Ertuğrulgazi	Ertuğrulgazi Mh. Manolya Çiçeği Sk. No:10	310 19 21	67
ŞARHÖYÜK BELDE EVİ	Ev Meşrufatı	Şarhöyük	Şarhöyük Mh. Çıraklı Sk. Karabacak Parkı İçi	0 530 479 07 15	44
	Giyim				20
ÇAMLICA BELDE EVİ	Giyim	Çamlıca	Çamlıca Mh. Cihangül Sk. Sokak No:Bila Çamlıca Ticaret Odası İlköğretim Okulu Yanı	340 04 02	45
	Ev Meşrufatı				20
ŞİRİNTEPE BELDE EVİ	Ev Meşrufatı	Şirintepe	Şirintepe Mh. Örme Sk. No:124/A	320 14 34	34
ZİŞAN KIZILCIKLI BELDE EVİ	Ev Meşrufatı	Şirintepe	Şirintepe Mh. Bursa Cd. No:34/B	320 15 74	23
	Giyim				48
AVLULU ÇARŞI BELDE EVİ	Ev Meşrufatı	Uluönder	Uluönder Mh. Salih Bozok Cd Avlulu Çarşı İçi	320 64 50	22
	Giyim				25
BATIKENT BELDE EVİ	Giyim	Batıkent	Batıkent Mh. Kısmettepe Cd. No:1	320 12 19	34
	Ev Meşrufatı				36
MUSTAFA KEMAL PAŞA BELDE EVİ	Giyim	Mamure	Mamure Mh. Hasan Polatkan Cd. No:50	220 52 15	53
	Saç Bakımı Ve Yapımı				18
	Ev Meşrufatı				62
TUNALI BELDE EVİ	Ev Meşrufatı	Tunalı	Tunalı Mh. Ahmet Güven Sk. No:3	323 41 91	76
YEŞİLTEPE BELDE EVİ	Ev Meşrufatı	Yeşiltepe	Yeşiltepe Mh. Sınırlar Sk. No:2	320 20 73	18
BAHÇELİEVLER BELDE EVİ MESLEK EDİNDİRME KURS MERKEZİ	Takı Tasarımı	Bahçelievler	Bahçelievler Mh. Billur Sk. Akman Apt. No:6	323 44 39	18
	Hasta Ve Yaşlı Bakımı				18
	Konaklama Ve Seyahat Hizmetleri				15
AŞAĞISÖĞÜTÖNÜ BELDE EVİ	4-6 Yaş Çocuk Eğitimi	Aşağısöğütönü	Aşağısöğütönü Mh. Sıralıevler 1533. Sk. S 49-50	314 02 57	20
	Ev Tekstili				23
	İğne Oyası				24
	Oyalar				24
	Kuaförlük				21
29 EKİM GENÇLİK MERKEZİ	Almanca	Yenibağlar	Yenibağlar Mh. Akıncı Sk. No:54	322 18 45	18
	Fransızca				21

*Kaynak: Tepebaşı Belediyesi

23.10. Hal – Pazaryeri Bilgileri

BÜYÜKŞEHİR BELEDİYESİ HAL MÜDÜRLÜĞÜ İSTATİSTİKLERİ		
HAL ADI	**HAL ALANI(m^2)**	**İŞ YERİ DÜKKÂN SAYISI**
ESKİŞEHİR BÜYÜKŞEHİR BELEDİYESİ YAŞ SEBZE MEYVE TOPTANCI HALİ	150.000	60

*Kaynak: Eskişehir Büyükşehir Belediyesi

BÜYÜKŞEHİR BELEDİYESİ SORUMLULUĞUNDAKİ PAZARYERİ BİLGİLERİ			
PAZARYERİ ADI	**MAHALLE ADI**	**CADDE-SOKAK ADI**	**KURULMA GÜNÜ**
KURTULUŞ PAZAR MARKET	Kurtuluş Mh.	Şentürk Sokak	Her gün

*Kaynak: Eskişehir Büyükşehir Belediyesi

ODUNPAZARI BELEDİYESİ SORUMLULUĞUNDAKİ PAZARYERİ BİLGİLERİ		
PAZARYERİ ADI	**MAHALLE ADI**	**KURULMA GÜNÜ**
Orhangazi Semt Pazaryeri	Orhangazi	Pazartesi
Yıldıztepe Semt Pazaryeri	Büyükdere	Pazartesi
Gündoğdu (Sabit) Pazaryeri	Gündoğdu	Pazartesi
Emek (Sabit) Pazaryeri	Emek	Salı
Yenidoğan Semt Pazaryeri	Yenidoğan Mh., Huzur Mh.	Salı
Akarbaşı Semt Pazaryeri	Akarbaşı	Çarşamba
Ihlamurkent (Sabit)Pazaryeri	Ihlamurkent	Çarşamba
Odunpazarı Semt Pazaryeri	Akcami	Perşembe
Erenköy Semt Pazaryeri	Erenköy	Perşembe
Kırmızıtoprak Semt Pazaryeri	Kırmızıtoprak	Cuma
Gökmeydan Semt Pazaryeri	Gökmeydan	Cuma
Yenikent (Sabit) Pazarı	Yenikent	Cumartesi
75.Yıl (Sabit) Pazaryeri	75.Yıl	Cumartesi
Çankaya (Sabit) Pazaryeri	Çankaya	Pazar

*Kaynak: Odunpazarı Belediyesi

TEPEBAŞI BELEDİYESİ SORUMLULUĞUNDAKİ PAZARYERİ BİLGİLERİ		
PAZARYERİ ADI	**MAHALLE ADI**	**KURULMA GÜNÜ**
Bahçelievler Semt Pazaryeri	Bahçeli Evler	Pazartesi
Şirintepe Semt Pazaryeri	Şirintepe	Pazartesi
Ertuğrulgazi Sabit Pazaryeri	Ertuğrulgazi	Salı
Tunalı (Ömerağa) Semt Pazaryeri	Tunalı-Ömerağa	Perşembe
Uluönder Kapalı Pazaryeri	Uluönder	Perşembe
Sütlüce Semt Pazaryeri	Sütlüce	Cuma
Yeşiltepe Semt Pazaryeri	Yeşiltepe	Cuma
Çamlıca Sabit Pazaryeri	Çamlıca	Cumartesi

*Kaynak: Tepebaşı Belediyesi

23.11. Aşevi Bilgileri

AŞEVİ BİLGİLERİ				
AŞEVİ ADI	**MAHALLE**	**ADRES**	**TELEFON**	**HİZMET KAPASİTESİ**
BÜYÜKŞEHİR BELEDİYESİ AŞEVİ	İSTİKLAL	Reşadiye Esnafı Sk. No:29/E	231 60 60	2.700 KİŞİ
ODUNPAZARI BELEDİYESİ ERENKÖY AŞEVİ	ERENKÖY	2.Arabacılar Cad. No:260	250 43 46	15.000 KİŞİ
TEPEBAŞI BELEDİYESİ ÇAMLICA AŞEVİ	ÇAMLICA	Cihangir Sok.	340 04 02	830 KİŞİ

*Kaynak: İlgili Belediyeler

23.12. Hayvan Barınakları

BELEDİYE BÜNYESİNDEKİ HAYVAN BARINAĞI BİLGİLERİ			
BARINAK ADI	**MAHALLE ADI**	**CADDE-SOKAK ADI/KAPI NO**	**TELEFON**
ODUNPAZARI BELEDİYESİ HAYVAN SAĞLIK MERKEZİ	YASSIHÖYÜK	Alpu Yolu 12 Km.	263 19 70
TEPEBAŞI BELEDİYESİ DOĞAL YAŞAM MERKEZİ	AŞAĞISÖĞÜTÖNÜ	Bursa Yolu 4.Km	313 00 19

*Kaynak: İlgili Belediyeler

HAYVAN BARINAĞI BİLGİLERİ							
	Yıl	Kapasitesi	Gelen Hayvan Sayısı	Sahiplendirilen Hayvan Sayısı	Alındığı Ortama Bırakılan Hayvan Sayısı	Kuduz Aşısı Yapılan Hayvan Sayısı	Karma Aşısı Yapılan Hayvan Sayısı
ODUNPAZARI BELEDİYESİ	2014	200	1.276	262	964	1.129	200
	2015	200	1.379	315	1.064	1.178	55
	2016	200	2.175	381	1.069	1.225	74
TEPEBAŞI BELEDİYESİ	2014	300	4.048	1.067	1.662	1.612	207
	2015	300	2.705	1.020	1.379	1.812	599
	2016	300	2876	1.200	1.724	2.198	797

*Kaynak: İlgili Belediyeler

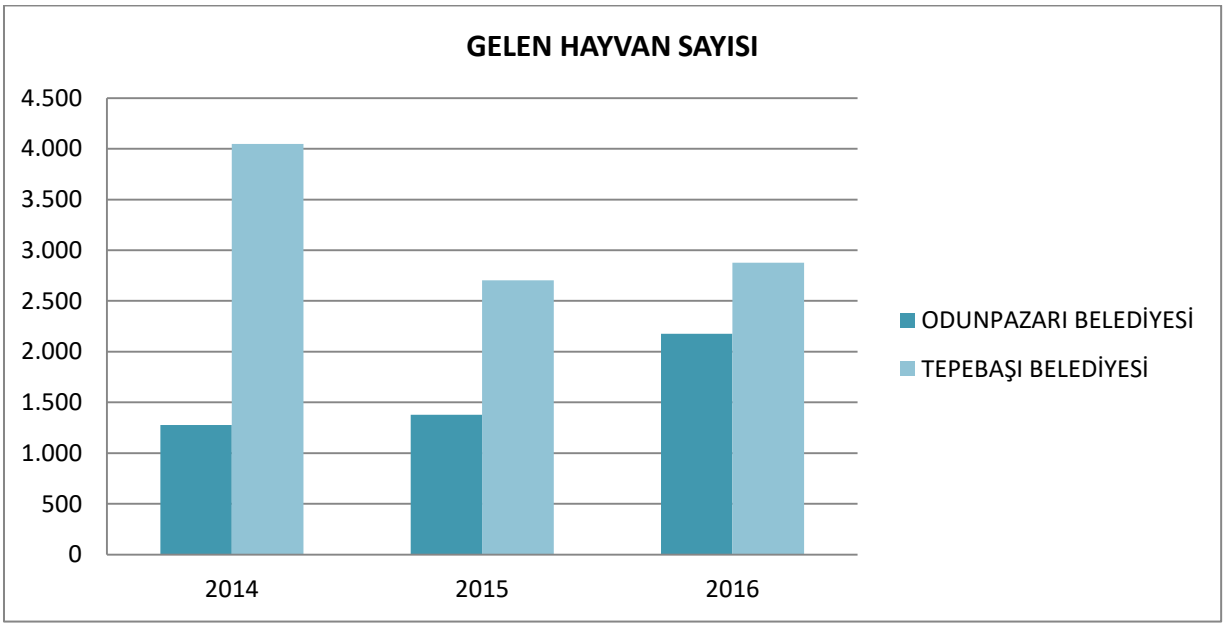

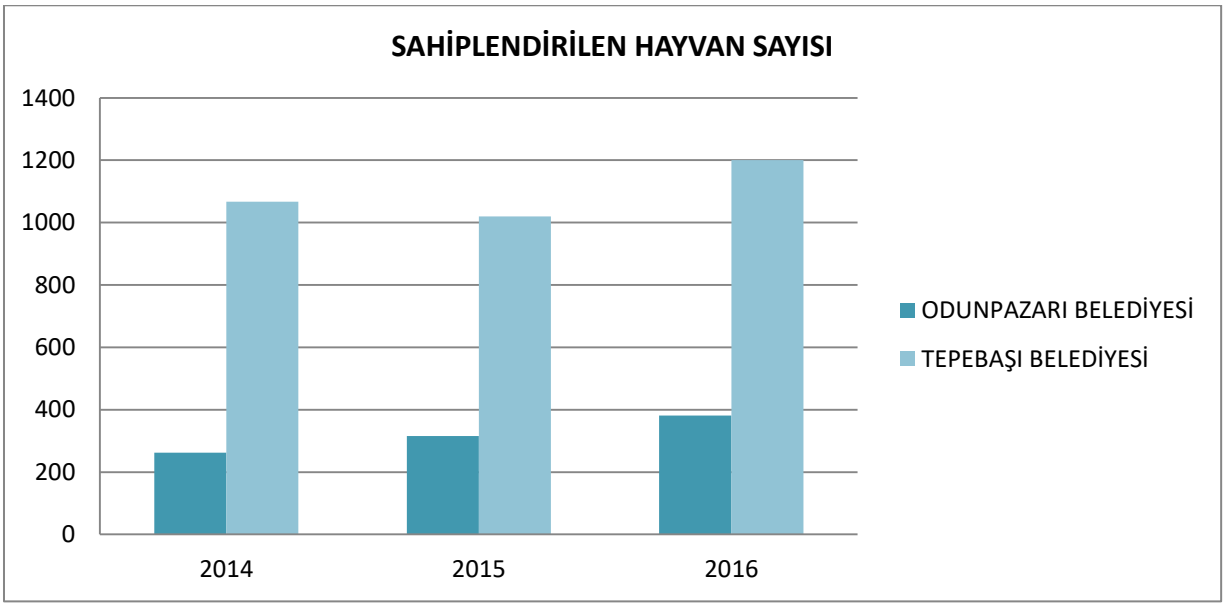

23.13. Mezarlıklar ve Defin Sayıları

MEZARLIK ADRESLERİ			
MEZARLIK ADI	**İLÇE ADI**	**MAHALLE ADI**	**CADDE-SOKAK ADI NO MEVKİ**
ASRİ	Odunpazarı	Ihlamurkent	Zümrüt Bulvarı No: 251
ESENTEPE	Tepebaşı	Sütlüce	İstiklal Caddesi No:154
ODUNPAZARI	Odunpazarı	Dede	Şeyh Edebali Sk. No: 18
ZİNCİRLİKUYU	Tepebaşı	Zincirlikuyu	Ecem Sk. No : 1

*Kaynak: Eskişehir Büyükşehir Belediyesi

DEFİN SAYISI					
YIL	**ASRİ**	**ESENTEPE**	**ODUNPAZARI**	**ZİNCİRLİKUYU**	**TOPLAM**
2014	2.682	107	28	53	**2.870**
2015	2.859	98	55	67	**3.079**
2016	2.819	90	28	104	**3.041**

*Kaynak: Eskişehir Büyükşehir Belediyesi

ASRİ MEZARLIK DEFİN SAYILARI (2016)			
AYLAR	**ÇOCUK (0-7 yaş)**	**YETİŞKİN (7+)**	**TOPLAM**
OCAK	14	292	306
ŞUBAT	11	258	269
MART	10	227	237
NİSAN	13	211	224
MAYIS	12	206	218
HAZİRAN	17	196	213
TEMMUZ	15	203	218
AĞUSTOS	16	204	220
EYLÜL	21	213	234
EKİM	7	219	226
KASIM	13	211	224
ARALIK	14	216	230
TOPLAM	**163**	**2.656**	**2.819**

*Kaynak: Eskişehir Büyükşehir Belediyesi

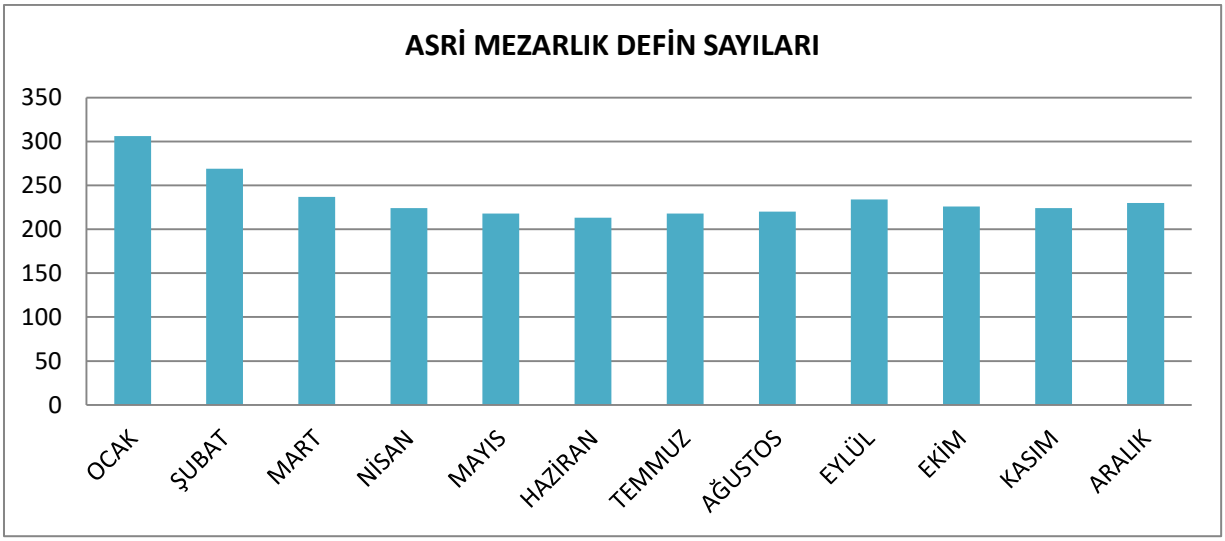

ESENTEPE MEZARLIĞI DEFİN SAYILARI (2016)			
AYLAR	ÇOCUK (0-7 yaş)	YETİŞKİN (7+)	TOPLAM
OCAK	-	5	5
ŞUBAT	-	8	8
MART	-	10	10
NİSAN	-	3	3
MAYIS	-	11	11
HAZİRAN	1	8	9
TEMMUZ	-	9	9
AĞUSTOS	-	5	5
EYLÜL	-	6	6
EKİM	-	7	7
KASIM	-	11	11
ARALIK	-	6	6
TOPLAM	1	89	90

*Kaynak: Eskişehir Büyükşehir Belediyesi

ODUNPAZARI MEZARLIĞI DEFİN SAYILARI (2016)			
AYLAR	ÇOCUK (0-7 yaş)	YETİŞKİN (7+)	TOPLAM
OCAK	-	5	5
ŞUBAT	-	1	1
MART	-	-	-
NİSAN	-	-	-
MAYIS	-	2	2
HAZİRAN	-	2	2
TEMMUZ	-	4	4
AĞUSTOS	-	3	3
EYLÜL	-	4	4
EKİM	-	4	4
KASIM	-	-	-
ARALIK	-	3	3
TOPLAM	0	28	28

*Kaynak: Eskişehir Büyükşehir Belediyesi

ZİNCİRLİKUYU MEZARLIĞI DEFİN SAYILARI (2016)			
AYLAR	ÇOCUK (0-7 yaş)	YETİŞKİN (7+)	TOPLAM
OCAK	-	14	14
ŞUBAT	-	11	11
MART	-	11	11
NİSAN	-	7	7
MAYIS	-	5	5
HAZİRAN	-	5	5
TEMMUZ	-	7	7
AĞUSTOS	-	13	13
EYLÜL	-	5	5
EKİM	-	4	4
KASIM	-	9	9
ARALIK	-	13	13
TOPLAM	0	104	104

*Kaynak: Eskişehir Büyükşehir Belediyesi

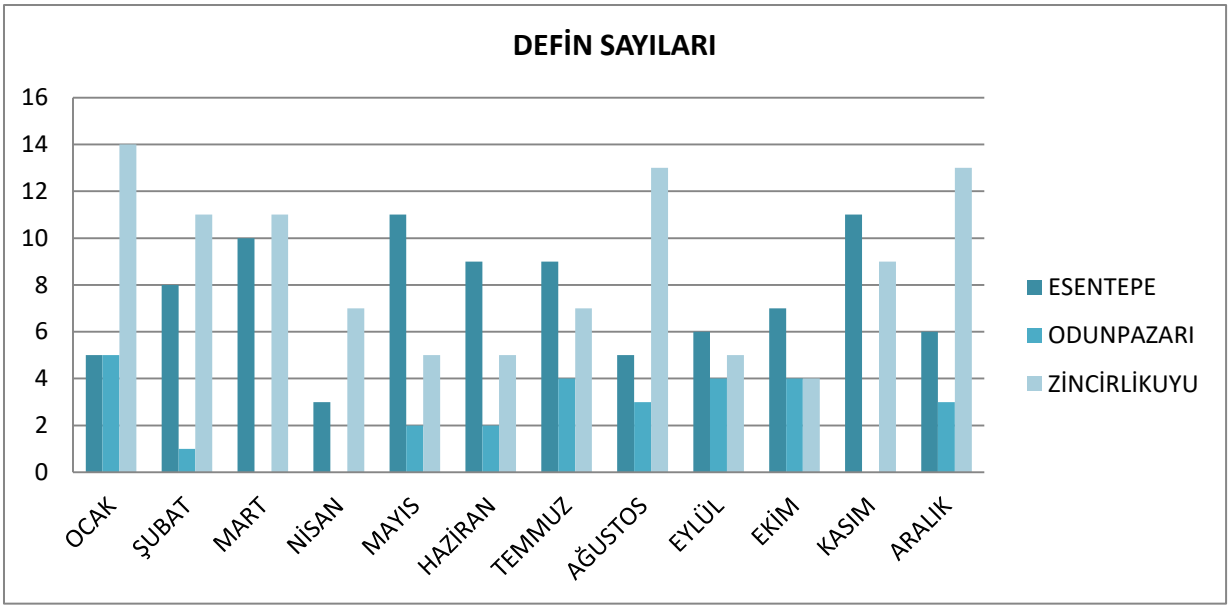

23.14. Bertaraf ve Çöp Hizmetleri

BÜYÜKŞEHİR BELEDİYESİ TARAFINDAN BERTARAF EDİLEN ATIK ve ÇÖP MİKTARI (2016)				
BERTARAF YÖNTEMİ	TESİS KAPASİTESİ	YÜZÖLÇÜMÜ	BİR GÜNDE BERTARAF EDİLEN ATIK ve ÇÖP MİKTARI	
	(ton)	(hektar)	YAZ (kg/gün)	KIŞ (kg/gün)
Düzenli Depolama	3.250.000	12	789.000	799.000

*Kaynak: Eskişehir Büyükşehir Belediyesi

BERTARAF TESİSİNE GETİRİLEN ATIK MİKTARI (ton/yıl) (2016)	
TEPEBAŞI BELEDİYESİ ATIĞI	107.024
ODUNPAZARI BELEDİYESİ ATIĞI	144.036
SANAYİ ATIKLARI (imalat sanayi işyerleri, organize sanayi bölgesi, maden işletmeleri,…)	34.626
BELEDİYE TARAFINDAN DEPOLANAN SAĞLIK KURUMLARI ATIKLARI	970
TOPLAM	286.656

*Kaynak: Eskişehir Büyükşehir Belediyesi

ODUNPAZARI BELEDİYESİ SORUMLULUĞUNDAKİ ÇÖP HİZMETLERİ (2016)		
ÇÖP ARACI SAYISI		37 adet
GÜNLÜK ORTALAMA TOPLANAN ÇÖP MİKTARI (ton/gün)		380 ton/gün
TÜRLERİNE GÖRE ÇÖP KUTUSU SAYISI	Konteyner (800 Lt)	2.000 adet
	Konteyner (400 Lt)	100 adet
	Konteyner (770 Lt)	1.278 adet
	Konteyner (3750 Lt)	21 adet
	Konteyner (5000 Lt)	15 adet

*Kaynak: Odunpazarı Belediyesi

TEPEBAŞI BELEDİYESİ SORUMLULUĞUNDAKİ ÇÖP HİZMETLERİ (2016)		
ÇÖP ARACI SAYISI		26 adet
GÜNLÜK ORTALAMA TOPLANAN ÇÖP MİKTARI (kg veya ton olarak)		268 ton/gün
TÜRLERİNE GÖRE ÇÖP KUTUSU SAYISI	Konteyner	2.665 adet
	Tank	96 adet
	Çöp sepeti	750 adet

*Kaynak: Tepebaşı Belediyesi

BELEDİYE SORUMLULUĞUNDAKİ ÇÖP HİZMETLERİ (2016)		
ALPU	ÇÖP ARACI SAYISI	
	GÜNLÜK ORTALAMA TOPLANAN ÇÖP MİKTARI (kg veya ton olarak)	
	ÇÖP KUTUSU SAYISI	
BEYLİKOVA	ÇÖP ARACI SAYISI	4
	GÜNLÜK ORTALAMA TOPLANAN ÇÖP MİKTARI (kg veya ton olarak)	5 ton/gün
	ÇÖP KUTUSU SAYISI	750
ÇİFTELER	ÇÖP ARACI SAYISI	
	GÜNLÜK ORTALAMA TOPLANAN ÇÖP MİKTARI (kg veya ton olarak)	
	ÇÖP KUTUSU SAYISI	
GÜNYÜZÜ	ÇÖP ARACI SAYISI	4
	GÜNLÜK ORTALAMA TOPLANAN ÇÖP MİKTARI (kg veya ton olarak)	30 ton/gün
	ÇÖP KUTUSU SAYISI	600
HAN	ÇÖP ARACI SAYISI	2
	GÜNLÜK ORTALAMA TOPLANAN ÇÖP MİKTARI (kg veya ton olarak)	15 ton/gün
	ÇÖP KUTUSU SAYISI	450
İNÖNÜ	ÇÖP ARACI SAYISI	2
	GÜNLÜK ORTALAMA TOPLANAN ÇÖP MİKTARI (kg veya ton olarak)	12 ton/gün
	ÇÖP KUTUSU SAYISI	200
MAHMUDİYE	ÇÖP ARACI SAYISI	3
	GÜNLÜK ORTALAMA TOPLANAN ÇÖP MİKTARI (kg veya ton olarak)	5 ton/gün
	ÇÖP KUTUSU SAYISI	-
MİHALGAZİ	ÇÖP ARACI SAYISI	3
	GÜNLÜK ORTALAMA TOPLANAN ÇÖP MİKTARI (kg veya ton olarak)	1,5 ton/gün
	ÇÖP KUTUSU SAYISI	-
MİHALIÇÇIK	ÇÖP ARACI SAYISI	
	GÜNLÜK ORTALAMA TOPLANAN ÇÖP MİKTARI (kg veya ton olarak)	
	ÇÖP KUTUSU SAYISI	
SARICAKAYA	ÇÖP ARACI SAYISI	2
	GÜNLÜK ORTALAMA TOPLANAN ÇÖP MİKTARI (kg veya ton olarak)	13 ton/gün
	ÇÖP KUTUSU SAYISI	600
SEYİTGAZİ	ÇÖP ARACI SAYISI	5
	GÜNLÜK ORTALAMA TOPLANAN ÇÖP MİKTARI (kg veya ton olarak)	40 ton/gün
	ÇÖP KUTUSU SAYISI	
SİVRİHİSAR	ÇÖP ARACI SAYISI	4
	GÜNLÜK ORTALAMA TOPLANAN ÇÖP MİKTARI (kg veya ton olarak)	38 ton/gün
	ÇÖP KUTUSU SAYISI	641

*Kaynak: İlgili Belediyeler

Notlar;

24. SAYILARLA ESKİŞEHİR

24. SAYILARLA ESKİŞEHİR 438
24.1. Arazi 442
24.2. İklim 442
24.3. Çevre 443
24.4. Nüfus 443
24.5. Demografi 444
24.6. Sağlık 444
24.7. Eğitim 444
24.8. Turizm 445
24.9. Kültür Sanat 446
24.10. Adalet 446
24.11. Seçimler 447
24.12. Sosyal Güvenlik ve Çalışma 448
24.13. Spor 448
24.14. Ormancılık 449
24.15. Tarım 449
24.16. Doğal Kaynaklar 449
24.17. Enerji 449
24.18. Ulaştırma Haberleşme 450
24.19. Ekonomi ve Ar-Ge 450
24.20. Banka Vergi 450
24.21. Dış Ticaret 451
24.22. Sanayi Ticaret 451
24.23. Yerel Hizmetler 451
24.24. Vakıf Sayıları 452
24.25. Dernek Sayıları 452
24.26. Yetiştirme Yurtları ve Barınan Kişi Sayıları 452
24.27. Huzurevleri ve Barınan Kişi Sayıları 452
24.28. Devlet Öğrenci Yurtları 452
24.29. Hakim-Savcı ve Avukatlar 453
24.30. Noter Sayıları 453
24.31. Yeminli Mali Müşavir Sayıları 453
24.32. Serbest Muhasebeci ve Mali Müşavir Sayıları 453
24.33. Diş Hekimi ve Muayenehane Sayıları 453
24.34. Veteriner Hekim ve Klinik Sayıları 454
24.35. Eczacı ve Eczane Sayıları 454
24.36. Seyahat Acenteleri 454
24.37. Sigorta Acenteleri ve Eksperleri 454
24.38. Bina Hane İşyeri İnşaat Arsa Sayıları 455
24.39. Akaryakıt ve LPG İstasyonları 455
24.40. Otoparklar 455
24.41. Türbeler 455
24.42. Camiler Mescitler ve Din Hizmetleri Personeli 456
24.43. Kuran Kursu ve Kursiyer Sayıları 456
24.44. Hacca Gidenlerin Sayısı 456
24.45. İlçe Bazında Mahalle Sayıları 457
24.46. Kamu Kurum ve Kuruluşları 458

- Eskişehir'in 2016 nüfusu 844.842 ve Nüfus artış hızı ‰ 21,7'dir.
- Eskişehir'de 2016 yılında 5.853 çift evlenirken, 1.679 çift boşanmıştır. Yine 2016 yılında 9.878 bebek dünyaya gelirken, 5.670 ölüm gerçekleşmiştir. Bu ölümlerin 46'sı intihardır.
- Eskişehir'de 42 Sulama göleti, 28 H.İ.S. göleti, 1 HES, 12 baraj bulunmaktadır.
- İl merkezinde 14, İl genelinde 28 ambulans Eskişehir'lilere hizmet vermektedir.
- Eskişehir il genelinde sağlık kurumlarında hekim, diş hekimi, eczacı, sağlık memuru, hemşire ve ebe olacak şekilde toplam sağlık personeli sayısı 5.814'dür.
- Eskişehir'in, Okul öncesi, ilköğretim, genel lise ve meslek liselerinde 133.725 öğrenci ve 10.265 öğretmen bulunmaktadır.
- Eskişehir'de 2 üniversitede toplam 63.601 üniversite öğrencisi bulunmaktadır.
- 2016 yılında Eskişehir'i ziyarete gelerek en az bir gün konaklayan turist sayısı 322.553'dir.
- Turizm işletme belgeli 32 tesis Eskişehir'lilere ve turistlere hizmet vermektedir.
- Eskişehir'de turizm işletme belgeli restaurant-bar sayısı 28'dir.
- Eskişehir genelinde 10 adet kaplıca bulunuyor.
- Eskişehir'de 24 müze, 2 örenyeri, vakıflara ait 309 eski eser ve 16 koleksiyoner bulunmaktadır.
- Eskişehir'de, 11 halk kütüphanesi, 2 üniversite kütüphanesi bulunmaktadır.
- Eskişehir İl Merkezinde, 16 adet Sanat Galerisi ve Sergi Salonu, 37 adet sahne/salon, 4 sinema bulunmaktadır.

- Eskişehir'de 8 adet günlük yayınlanan yerel gazete, 2 yerel TV istasyonu (bir tanesi bölgesel) ve 17 yerel radyo istasyonu bulunmaktadır.
- Eskişehir'de Sosyal Güvenlik Kapsamının toplam il nüfusuna oranı %92,91'dir.
- 2016 yılında Sosyal Güvenlik Kapsamında Aktif Çalışan Sayısı 250.129'dur.
- Eskişehir'in %37,77'si kadın olmak üzere, toplamda 69.487 lisanslı sporcusu vardır.
- Kent genelinde türlerine göre; 179'u Spor Kulübü, 1'i Askeri, 8'i İhtisas, 32'si Müessese ve 23'ü Okula bağlı olmak üzere toplam 243 Spor Kulübü faaliyet göstermektedir.
- Eskişehir'deki ormanlık alan 410.108 hektar olup, %73,5'i (301.499 hektar) iğne yapraklıdır.
- 2016 yılında 3.118 hektar alana 3.599.049 adet fidan dikilmiştir.
- Eskişehir'de 581.776 hektar tarım arazisi vardır.
- Eskişehir'de 21 adet maden kaynağı türü, 3 kömür alanı ve 7 jeotermal kaynağı bulunmaktadır.
- Eskişehir'de 2016 yılında 446.609 mesken abonesi 538.485,83 MWh elektrik tüketirken, 401.392 konut abonesi 299.554.230 m^3 doğalgaz tüketmiştir.
- 2016 yılında Demiryolu ile taşınan yolcu sayısı 3.044.428'dir.
- Kent genelinde 2016 yılında 87.762 DSL abonesi bulunmaktadır.
- Eskişehir'de 20 bankanın toplam 115 şube ve 589 ATM'si bulunmaktadır.

- Eskişehir'de İhracatçı Firma sayısı 343, İthalatçı firma sayısı 352'dir.
- 2015 yılında, Eskişehir'de 24 patent tescili, 829 marka tescili yapılmıştır.
- Eskişehir İl genelinde 2016 yılı için Sosyal Yardımlaşma ve Dayanışma Vakıfları dahil 52 vakıf, 1.247 dernek vardır.
- Eskişehir'de 4 yetiştirme yurdu mevcut olup, 193 kişi barınmaktadır.
- İl merkezindeki 4 huzurevinde 273 kişi kalmaktadır.
- 2 üniversiteli Eskişehir'de 12 devlet yurdunda %71'i kadın (5.150), %29'u erkek (2.153) olmak üzere 7.303 öğrenci barınmaktadır.
- Eskişehir'de 2016 yılında 53 hakim bulunmaktadır.
- Eskişehir'de 2011 yılında 43 klinik ve 177 veteriner hekim bulunmaktadır.
- Eskişehir il merkezinde 289 olmak üzere, il genelinde 318 eczane bulunmaktadır.
- Eskişehir'de 2015 yılında 70 seyahat acentesi, 168 sigorta acentesi ve 11 sigorta ekspertizi bulunmaktadır.
- Eskişehir'de 161 akaryakıt ve LPG istasyonu bulunmaktadır.
- Eskişehir'de 2014 yılında 753 cami ve 24 mescit bulunmaktadır.

24.1. Arazi

ARAZİ	
Dağ	2
Ova	4
Plato	1
Havza	1
Nehir	1
Dere	4
Çay	3
Sulama Göleti	42
H.İ.S. Göleti	28
HES	1
Baraj	12
50 km Yarıçapındaki 3.0 'dan Büyük Depremler (Md≥ 3.0) (2015)	2

*Kaynak: Eskişehir İstatistikleri – Arazi

24.2. İklim

İKLİM											
Ocak	Şubat	Mart	Nisan	Mayıs	Haziran	Temmuz	Ağustos	Eylül	Ekim	Kasım	Aralık
ORTALAMA SICAKLIK °C (2016)											
0	6,6	7,5	12,9	14,1	21	22,8	22,8	17,8	12,4	5,3	-1,1
ORTALAMA NİSBİ NEM (%) (2016)											
82,7	77	66,7	61,6	70,2	59,9	56,8	64,2	65,3	71,4	68	80,8
AYLIK TOPLAM YAĞIŞ (mm) (2016)											
81,4	32,8	40,6	28,4	43,8	7	12	26,4	31,1	8	27,8	23,2
AYLIK ORTALAMA GÜNLÜK TOPLAM GÜNEŞLENME SÜRESİ (saat) (2016)											
2,6	4,7	5,1	8,9	6,8	10,7	12,6	9,5	9	5,9	5,2	3
AYLIK KAR ÖRTÜLÜ GÜN SAYISI (2016)											
4	0	0	0	0	0	0	0	0	0	0	10
AYLIK MİNİMUM SICAKLIĞIN -0,1 °C ve KÜÇÜK OLDUĞU GÜNLER (DONLU GÜNLER) SAYISI (2016)											
22	10	10	2	0	0	0	0	0	3	17	29
AYLIK DOLULU GÜN SAYISI (2014)											
0	0	0	0	0	0	0	0	0	0	0	0
AYLIK KIRAĞILI GÜN SAYISI (2014)											
3	4	0	0	0	0	0	0	0	1	0	1
AYLIK SİSLİ GÜN SAYISI (2016)											
3	3	0	0	0	0	0	0	0	1	0	0
AYLIK YEREL BASINÇ (hPa) (2016)											
925,9	928	922,5	923,8	922,6	923,9	923,4	924,2	926,3	928,3	929,7	930
AYLIK ORTALAMA GÜNLÜK TOPLAM AÇIK YÜZEY BUHARLAŞMASI (mm) (2016)											
0	0	0	4,8	5,0	7,5	8,6	7,2	5,0	3,7	0	0

*Kaynak: Eskişehir İstatistikleri – İklim

24.3. Çevre

ÇEVRE											
Ocak	Şubat	Mart	Nisan	Mayıs	Haziran	Temmuz	Ağustos	Eylül	Ekim	Kasım	Aralık
SO2 µg/m³ (2016)											
7,47	8,17	4,82	3,54	2,55	1,8	1,88	1,32	1,23	-	6,63	4,57
PM10 µg/m³ (2016)											
22,85	29,09	24,95	33,26	26,53	23,93	19,42	21,29	19,7	27,29	37,76	25,64
RÜZGAR HIZI m/s (2014)											
2,2	1,9	2,3	2,2	2,3	2,2	2,5	2,2	2	1,8	1,9	2,2
RÜZGAR YÖNÜ (derece) (2014)											
139,5	187,7	207,2	212	229,3	231	245	229,3	236	207,5	182	154
BAĞIL NEM (%) (2014)											
53,1	38,7	38,8	35	38,6	39,7	34,2	35,7	44,7	50,5	51,6	57,1
HAVA BASINCI (mbar) (2014)											
940	940	936,2	934,8	935,3	936	934,2	934,8	936,3	940	941,7	940

*Kaynak: Eskişehir İstatistikleri – Çevre

24.4. Nüfus

ESKİŞEHİR NÜFUSU (2016)	
ESKİŞEHİR	844.842

*Kaynak: Eskişehir İstatistikleri – Nüfus ve Göç

BÜYÜKŞEHİR BELEDİYESİ ve BAĞLI BELEDİYELERİN NÜFUSU (2016)			
İLÇELER	ERKEK	KADIN	TOPLAM
Alpu	5.732	5.558	11.290
Beylikova	3.950	3.892	7.842
Çifteler	7.647	7.650	15.297
Günyüzü	2.797	2.949	5.746
Han	1.007	.939	1.946
İnönü	3.425	3.295	6.720
Mahmudiye	3.991	3.865	7.856
Mihalgazi	2.247	2.314	4.561
Mihalıççık	4.280	4.164	8.444
Odunpazarı	192.606	198.500	391.106
Sarıcakaya	3.152	3.092	6.244
Seyitgazi	6.685	6.518	13.203
Sivrihisar	10.499	10.387	20.886
Tepebaşı	173.562	170.139	343.701
ESKİŞEHİR BÜYÜKŞEHİR TOPLAM	**421.580**	**423.262**	**844.842**

*Kaynak: Eskişehir İstatistikleri – Nüfus ve Göç

YILLIK NÜFUS ARTIŞ HIZI (‰)(2016)	
ESKİŞEHİR	21,7‰

*Kaynak: Eskişehir İstatistikleri – Nüfus ve Göç

ALINAN GÖÇ, VERİLEN GÖÇ, NET GÖÇ ve NET GÖÇ HIZI (2015 - 2016)			
ALDIĞI GÖÇ	VERDİĞİ GÖÇ	NET GÖÇ	NET GÖÇ HIZI (‰)
36.687	25.785	10.902	13,0

*Kaynak: Eskişehir İstatistikleri – Nüfus ve Göç

24.5. Demografi

DEMOGRAFİ (2016)				
EVLENENLER	BOŞANANLAR	DOĞUMLAR	ÖLÜMLER	İNTİHARLAR
5. 853	1. 679	9. 878	5.670	46

*Kaynak: Eskişehir İstatistikleri –Demografi

24.6. Sağlık

AMBULANS SAYISI		
	İL MERKEZİ	İL GENELİ
AMBULANS SAYISI	14	28

*Kaynak: Eskişehir İstatistikleri – Sağlık

YATAKLI - YATAKSIZ SAĞLIK KURUM SAYILARI (2016)		
	İL MERKEZİ	İL GENELİ
HASTANE SAYISI	10	17
TOPLUM SAĞLIĞI MERKEZİ	2	14
SAĞLIK EVİ	0	19
DİSPANSER	1	1
ANA ÇOCUK SAĞLIĞI VE AİLE PLANLAMASI MERKEZİ	1	1
AİLE PLANLAMASI EĞİTİM MERKEZİ (AÇSAP ve Devlet hastanesi)	1	1
SEMT POLİKLİNİĞİ (Sağlık Bakanlığı)	5	5

*Kaynak: Eskişehir İstatistikleri – Sağlık

SAĞLIK PERSONELİNİN KURUMLARA GÖRE DAĞILIMI (2016) *(ESKİŞEHİR İL GENELİ)*						
PERSONEL NİTELİĞİ		SAĞLIK BAKANLIĞI	ÜNİVERSİTE HASTANESİ	ÖZEL HASTANE	DİĞER	TOPLAM
HEKİM	UZMAN HEKİM	512	238	2	227	979
	PRATİSYEN HEKİM	384	0	15	38	437
	ASİSTAN	0	317	0	0	317
DİŞ HEKİMİ		122	22	9	144	294
ECZACI		43	10	0	333	386
SAĞLIK MEMURU		182	24	3	27	236
HEMŞİRE		1.520	546	18	317	2.401
EBE		713	5	1	45	764

*Kaynak: Eskişehir İstatistikleri – Sağlık

24.7. Eğitim

ESKİŞEHİR İLİ OKULLARIN GENEL DAĞILIMI (2016-2017 Öğretim Yılı) *(İL GENELİ)*						
OKUL TÜRÜ	OKUL SAYISI	ÖĞRENCİ SAYISI	ÖĞRETMEN SAYISI	DERSLİK SAYISI	İŞİTME ENGELLİ ÖĞRENCİ SAYISI	BEDENSEL ENGELLİ ÖĞRENCİ SAYISI
OKUL ÖNCESİ (Anaokulu)	58	5.904	405	299	4	21
OKUL ÖNCESİ (Anasınıfı)	0	5.815	0	0		
İLKOKUL	149	38.088	2.827	2.229	61	74
ORTAOKUL	120	42.822	3.071	1.285	53	35
GENEL LİSE	62	23.279	1.994	1.125	21	8
MESLEK LİSESİ	47	17.817	1.968	880	36	19
TOPLAM	436	133.725	10.265	5.818	175	157

*Kaynak: Eskişehir İstatistikleri – Eğitim

ESKİŞEHİR ÜNİVERSİTE ÖĞRENCİ SAYILARI				
	AKADEMİK BİRİM	2016		
		Kadın	Erkek	TOPLAM
TOPLAM	ÖNLİSANS ÖRGÜN ÖĞRETİM	2.217	3.549	5.766
	LİSANS (5-6 YILLIK FAKÜLTE) ÖRGÜN ÖĞRETİM	1.248	1.180	2.428
	LİSANS (4 YILLIK FAKÜLTE) ÖRGÜN ÖĞRETİM	20.617	22.846	43.463
	LİSANS (YÜKSEKOKUL) ÖRGÜN ÖĞRETİM	818	551	1.369
	YÜKSEK LİSANS	4.424	6.151	10.575
	DOKTORA			
	G E N E L T O P L A M	**29.324**	**34.277**	**63.601**
ANADOLU ÜNİVERSİTESİ	ÖNLİSANS ÖRGÜN ÖĞRETİM	1.254	2.331	3.585
	LİSANS (5-6 YILLIK FAKÜLTE) ÖRGÜN ÖĞRETİM	452	312	764
	LİSANS (4 YILLIK FAKÜLTE) ÖRGÜN ÖĞRETİM	11.757	11.605	23.362
	LİSANS (YÜKSEKOKUL) ÖRGÜN ÖĞRETİM	182	162	344
	YÜKSEK LİSANS	2.293	2.774	5.067
	DOKTORA			
	A.Ü. TOPLAM	**15.938**	**17.184**	**33.122**
ESKİŞEHİR OSMANGAZİ ÜNİVERSİTESİ	ÖNLİSANS ÖRGÜN ÖĞRETİM	963	1218	2.181
	LİSANS (5-6 YILLIK FAKÜLTE) ÖRGÜN ÖĞRETİM	796	868	1.664
	LİSANS (4 YILLIK FAKÜLTE) ÖRGÜN ÖĞRETİM	8.860	11241	20.101
	LİSANS (YÜKSEKOKUL) ÖRGÜN ÖĞRETİM	636	389	1.025
	YÜKSEK LİSANS	1.698	2789	4.487
	DOKTORA	433	588	1.021
	ESOGÜ TOPLAM	**13.386**	**17.093**	**30.479**

*Kaynak: Eskişehir İstatistikleri – Eğitim

24.8. Turizm

ESKİŞEHİR'DE TURİZM İŞLETME BELGELİ TESİSLERE GELİŞ SAYISI, GECELEME, ORTALAMA KALIŞ SÜRESİ ve DOLULUK ORANLARI (2016)								
TESİSE GELİŞ SAYISI			GECELEME			ORTALAMA KALIŞ SÜRESİ		
Yabancı	Yerli	Toplam	Yabancı	Yerli	Toplam	Yabancı	Yerli	Toplam
18.393	304.160	**322.553**	46.871	470.811	**517.682**	2,5 gün	1,5 gün	**1,6 gün**

*Kaynak: Eskişehir İstatistikleri – Turizm

TURİZM İŞLETMESİ BELGELİ KONAKLAMA TESİSLERİ (2016)					
TURİZM YATIRIM BELGELİ			TURİZM İŞLETME BELGELİ		
TESİS	ODA	YATAK	TESİS	ODA	YATAK
9	605	1.247	32	2.138	4.233

*Kaynak: T.C. Kültür ve Turizm Bakanlığı

BAZI TURİZM İSTATİSTİKLERİ (2016)	
TURİZM İŞLETMESİ BELGELİ RESTAURANT VE BARLAR	28
KAPLICALAR	10
MAĞARALAR	31
MESİRE YERLERİ	31
KORUNAN ALANLAR	3
KUŞ GÖZLEM ALANLARI	5
HAVA SPORLARI	1

*Kaynak: Eskişehir İstatistikleri – Turizm

24.9. Kültür Sanat

KÜLTÜR SANAT	
MÜZELER (2016)	24
ÖRENYERLERİ (2015)	2
TESCİLLİ SİT ALANLARI (2016)	545
TESCİLLİ TAŞINMAZ KÜLTÜR ve TABİAT VARLIKLARI (2016)	1.550
VAKIFLARA AİT ESKİ ESER SAYISI (2013)	309
KOLEKSİYONERLER (2016)	16
KÜTÜPHANE SAYISI (HALK+ÜNİVERSİTE) (2015)	13
SATILAN KİTAP BANDROL ADEDİ (2012)	2.023.588
YAYIMLANAN MATERYALLER (2016)	436
ESKİŞEHİR BİBLİYOGRAFYASI	3.865
GÜZEL SANAT GALERİLERİ ve SERGİ SALONLARI	16
SAHNE ve SALONLAR	37
BÜYÜKŞEHİR SAHNE ve SALON KOLTUK KAPASİTESİ	3.179
SİNEMALAR	4
SİNEMA SALONLARI	29
SİNEMA SALONLARI KOLTUK KAPASİTELERİ	3.332
YAYINLANAN YEREL GAZETE SAYISI GÜNLÜK	8
YEREL TV İSTASYONU (BİR TANESİ BÖLGESEL)	2
YEREL RADYO İSTASYONU	17

*Kaynak: Eskişehir İstatistikleri – Kültür Sanat

DÜZENLENEN FUARLAR (2013)			
FUAR SAYISI	**FUAR KATILIMCI SAYISI**	**ZİYARETÇİ SAYISI**	**KATILIMCILARA TAHSİS EDİLEN TOPLAM STAND ALANI (m^2)**
1	156	121.813	6.573

*Kaynak: Eskişehir İstatistikleri – Kültür Sanat

24.10. Adalet

ADALET (2016)	
CEZAEVİ	4
CEZAEVİNE GİREN HÜKÜMLÜ SAYISI	2.261
CEZAEVİNDEN ÇIKAN HÜKÜMLÜ SAYISI	2.360
TRAFİK KAZASI	13 401
YARALI SAYISI	3 657
ÖLÜ SAYISI	49
POLİS SAYISI (İL GENELİ)	2.715

*Kaynak: Eskişehir İstatistikleri – Adalet

24.11. Seçimler

SEÇİMLER		
2015 KASIM MİLLETVEKİLİ SEÇİMLERİ	Kayıtlı seçmen sayısı	616531
	Oy kullanan seçmen sayısı	546611
	Katılım oranı (%)	88,7
	Geçerli oy sayısı	539258
	Gümrük kapıları geçerli oy sayısı	14883
	Toplam geçerli oy sayısı	554141
	Milletvekili sayısı	6
2014 BELEDİYE MECLİSİ ÜYELERİ SEÇİMİ	Sandık sayısı	2236
	Kayıtlı seçmen sayısı	602309
	Oy kullanan seçmen sayısı	546623
	Oy kullanan seçmen oranı	90,75%
	Geçerli oy sayısı	522279
	Geçerli oy oranı	95,55%
	Üyelik sayısı	194
2014 BÜYÜKŞEHİR BELEDİYE BAŞKANLIĞI SEÇİMİ	Sandık sayısı	2236
	Kayıtlı seçmen sayısı	602309
	Oy kullanan seçmen sayısı	546580
	Oy kullanan seçmen oranı	90,75%
	Geçerli oy sayısı	524710
	Geçerli oy oranı	96,00%
2010 HALK OYLAMASI SONUÇLARI	Sandık sayısı	1740
	Kayıtlı seçmen sayısı	570044
	Oy kullanan seçmen sayısı	472251
	Katılım oranı (%)	82,80%
	Geçerli oy sayısı	8294
	Geçerli oy oranı	1,80%
	Geçersiz oy sayısı	463957
	Geçersiz oy oranı	98,20%
	Evet sayısı	213331
	Evet oranı	46,00%
	Hayır sayısı	250626
	Hayır oranı	54,00%

*Kaynak: Eskişehir İstatistikleri – Seçimler

24.12. Sosyal Güvenlik ve Çalışma

SOSYAL GÜVENLİK KAPSAMINDAKİ KİŞİ SAYISI VE NÜFUSA ORANI (Aktif Çalışan, Aylık Alan, Bakmakla Yükümlü Olunan)		2016
İlin toplam nüfusu (TÜİK-ADNKS'ye Göre Nüfus)		844.842
Toplam Sosyal Güvenlik Kapsamı (Aktif+Pasif+Gelir Testi Yaptıranlar)		832.275
Toplam Sosyal Güvenlik Kapsamı (Gelir Testi Yaptıranlar Hariç)		784.946
Sosyal Güvenlik Kapsamının (Gelir Testi Yaptıranlar Hariç) Toplam il Nüfusuna Oranı (%)		92,91
Sosyal Güvenlik Kapsamı Dışında Kalan Nüfus		12.567
Sosyal Güvenlik Kapsamında Aktif Çalışan Kişi Sayısı	(4/c)	183.361
	(4/b)	25.618
	(4/a)	41.150
	TOPLAM	250.129
Sosyal Güvenlik Kapsamındaki Aktif Çalışanların Toplam il Nüfusuna Oranı (%)		29,61
Sosyal Güvenlik Kapsamında Aylık Alan Kişi Sayısı	(4/c)	103.986
	(4/b)	33.960
	(4/a)	35.567
	TOPLAM	173.513
Sosyal Güvenlik Kapsamındaki Emeklilerin Toplam il Nüfusuna Oranı (%)		20,54
Sosyal Güvenlik Kapsamında Bakmakla Yükümlü Tutulanların (Yararlanıcıların) Sayısı	(4/c)	227.585
	(4/b)	61.107
	(4/a)	72.612
	TOPLAM	361.304
Sosyal Güvenlik Kapsamındaki Bakmakla Yükümlü Tutulanların İl Nüfusuna Oranı (%)		42,77
Genel Sağlık Sigortası Kapsamında Tescil Edilenler		47.329
Genel Sağlık Sigortası Primi Devlet Tarafından Ödenenler		25.585
Genel Sağlık Sigortası Primleri Kendileri Tarafından Ödenenler		21.744

*Kaynak: Eskişehir İstatistikleri – Sosyal Güvenlik ve Çalışma

İŞSİZLİK SİGORTASI FAALİYETLERİNE İLİŞKİN VERİLER (2016)		
İŞSİZLİK ÖDENEĞİNE BAŞVURU	İŞSİZLİK ÖDENEĞİ HAKEDEN	İŞSİZLİK ÖDENEĞİ HAKETMEYEN
14.839	7.060	7.779

*Kaynak: Eskişehir İstatistikleri – Sosyal Güvenlik ve Çalışma

24.13. Spor

KULÜP – FERDİ SPORCU İSTATİSTİĞİ (2016)		
CİNSİYET	LİSANSLI	FAAL
ERKEK	43.243	3.735
KADIN	26.244	2.661
TOPLAM	69.487	6.396

*Kaynak: Eskişehir İstatistikleri – Spor

TÜRLERİNE GÖRE SPOR KULÜPLERİ (2016)								
ASKERİ	İHTİSAS	MÜESSESE	OKUL	SPOR KULÜBÜ	GÜÇ KULÜBÜ	GENÇLİK KULÜBÜ	ENGELİLER SPOR KULÜBÜ	TOPLAM
1	8	32	23	179	-	-	-	**243**

*Kaynak: Eskişehir İstatistikleri – Spor

24.14. Ormancılık

ORMANLIK ALANLARIN DAĞILIMI (2016)			
		Alan (Hektar)	Oran (%)
Ormanlık Alan	İğne Yapraklı	301.499,20	21
	Yayvan Yapraklı	108.608,50	8
	Toplam	**410.107,70**	**29**
Ormansız Alan		1.008.516,90	71
TOPLAM ALAN		**1.418.624,60**	**100**

*Kaynak: Eskişehir İstatistikleri – Ormancılık

AĞAÇLANDIRMA DURUMU (2016)	
TOPLAM AĞAÇLANDIRILAN ALAN (Hektar)	DİKİLEN FİDAN
3.118	3.599.049

*Kaynak: Eskişehir İstatistikleri – Ormancılık

24.15. Tarım

TARIM (2016)	
TARIM ARAZİSİ (Ha)	581.776
ÇAYIR – MERA ALANI (Ha)	325.851
MEYVE ALANI (Ha)	4.213
SEBZE ALANI (Ha)	11.373
NADAS ALANI (Ha)	201.380
BÜYÜKBAŞ HAYVAN VARLIĞI	131.459
KÜÇÜKBAŞ HAYVAN VARLIĞI	765.014
KÜMES HAYVANI VARLIĞI	5.664.034

*Kaynak: Eskişehir İstatistikleri – Tarım

24.16. Doğal Kaynaklar

DOĞAL KAYNAKLAR	
MADEN KAYNAKLARI TÜRÜ	21
DİĞER DOĞAL KAYNAKLAR TÜRÜ	15
KÖMÜR ALANLARI	3
JEOTERMAL KAYNAKLAR	7

*Kaynak: Eskişehir İstatistikleri – Doğal Kaynaklar

24.17. Enerji

ENERJİ (2016)	
ELEKTRİK MESKEN TÜKETİMİ (MWh)	538.485,83
ELEKTRİK MESKEN ABONE SAYISI	446.609
DOĞALGAZ KONUT TÜKETİMİ (m^3)	299.554.230
DOĞALGAZ KONUT ABONE SAYISI	401.392
ENERJİ SANTRALLERİ ÜRETİM KAPASİTELERİ (Mw)	350,2

*Kaynak: Eskişehir İstatistikleri – Enerji

24.18. Ulaştırma Haberleşme

ULAŞTIRMA ve HABERLEŞME (2016)	
KARAYOLU UZUNLUĞU (Km)	851
KARA TAŞITI SAYISI	265.328
EHLİYET SAYISI	368.708
DEMİRYOLU TAŞINAN YÜK MİKTARI (Ton)	668.423
DEMİRYOLU YOLCU TAŞIMACILIĞI	3.044.428
HAVAALANI TAŞINAN YOLCU SAYISI (2015)	52.464
HAVAALANI UÇUŞ TRAFİĞİ	829
ESTRAM TAŞINAN YOLCU SAYISI	41.626.263
OTOBÜSLE TAŞINAN YOLCU SAYISI (ÖZEL HALK – BELEDİYE)	27.509.250
SABİT TELEFON ABONE SAYISI	117.618
DSL ABONE SAYISI	87.762
MOBİL TELEFON ABONE SAYISI (2015)	766.422

*Kaynak: Eskişehir İstatistikleri – Ulaştırma Haberleşme

MÜCAVİR ALAN SINIRLARI İÇERİSİNDEKİ GENEL ULAŞIM BİLGİLERİ				
	BULVAR	CADDE	SOKAK	TOPLAM
ADET	56	237	8.863	9.156
UZUNLUK (M)	216.989	341.946	3.016.847	3.575.782

*Kaynak: Eskişehir İstatistikleri – Ulaştırma Haberleşme

24.19. Ekonomi ve Ar-Ge

EKONOMİ ve AR-GE	
KİŞİ BAŞI GAYRİ SAFİ YURTİÇİ HASILA $ (2008)	12.000 $
KİŞİ BAŞINA GAYRİ SAFİ KATMA DEĞER $ (Bursa, Eskişehir, Bilecik) (2011)	12.126 $
TÜKETİCİ FİYATLARI DEĞİŞİM ORANI % (Bursa, Eskişehir, Bilecik) (2016)	8,8%
İŞGÜCÜNE KATILMA ORANI (2013)	46,9%
İŞSİZLİK ORANI (2013)	8,5%
İSTİHDAM ORANI (2013)	42,9%
PATENT TESCİL SAYISI (2016)	24
FAYDALI MODEL TESCİL SAYISI (2016)	20
MARKA TESCİL SAYISI (2016)	829
ENDÜSTRİYEL TASARIM TESCİL SAYISI (2016)	183

*Kaynak: Eskişehir İstatistikleri - Ekonomi ve Ar-Ge

24.20. Banka Vergi

BANKA VERGİ (2016)	
İLDE BULUNAN TOPLAM BANKA SAYISI	20
İLDE BULUNAN TOPLAM ŞUBE SAYISI	115
TOPLAM MEVDUAT (Milyon TL)	9.991
KREDİLER (Milyon TL)	11.457
ATM SAYISI (İL GENELİ)	589
TÜM VERGİ MÜKELLEFLERİ SAYISI	321.202
TÜM VERGİ GELİRLERİ (TL)	2.374.917.571,93

*Kaynak: Eskişehir İstatistikleri – Banka Vergi

24.21. Dış Ticaret

DIŞ TİCARET (2016)	
İHRACAAT (1000 $)	862.054
İTHALAT (1000 $)	741.199
İHRACATÇI FİRMA SAYISI	343
İTHALATÇI FİRMA SAYISI	352
GÜMRÜK VERGİSİ (TL)	1.907.833

*Kaynak: Eskişehir İstatistikleri – Dış Ticaret

24.22. Sanayi Ticaret

SANAYİ TİCARET	
SANAYİ TESİSLERİ (2016)	498
TEKNOLOJİ GELİŞTİRME BÖLGELERİ	3
ORGANİZE SANAYİ BÖLGESİ	2
KÜÇÜK SANAYİ SİTESİ	16
ANONİM ŞİRKETLER (2016)	1.587
LİMİTED ŞİRKETLER (2016)	5.538
KOLLEKTİF ŞİRKETLER (2016)	15
ŞİRKETLER GERÇEK KİŞİLER (FİRMALAR) (2016)	6.502
AÇILAN ŞİRKET SAYISI (2016)	1.857
KAPANAN ŞİRKET SAYISI (2016)	1.455
TÜKETİCİ ŞİKAYETLERİ SAYISI (2016)	3.292

*Kaynak: Eskişehir İstatistikleri – Sanayi Ticaret ve AR – GE

24.23. Yerel Hizmetler

YEREL HİZMETLER	
BÜYÜKŞEHİR BELEDİYESİ SORUMLULUĞUNDAKİ PARKLAR (m^2)	1.238.596
ODUNPAZARI BELEDİYESİ SORUMLULUĞUNDAKİ PARKLAR (m^2)	1.269.221
TEPEBAŞI BELEDİYESİ SORUMLULUĞUNDAKİ PARKLAR (m^2)	1.741.373
ESKİ – ÜRETİLEN YILLIK DAMACANA ADEDİ (2016)	22.900.520
ESKİ – ABONE SAYISI (2016)	392.807
ESKİ – SU TÜKETİM (m^3) (2016)	5.537.470,40
TOPLAM KULLANMA SUYU ŞEBEKESİ UZUNLUĞU (m)	1.923.000
TOPLAM ATIKSU ŞEBEKESİ UZUNLUĞU (m)	1.342.000
TOPLAM YAĞMURSUYU ŞEBEKESİ UZUNLUĞU (m)	256.000
İTFAİYE İSTASYON ADEDİ	14
İTFAİYE YANGIN İHBARI (2016)	1.962
ZABITA SAYISI (İl Merkezi)	231
HAL SAYISI	1
PAZARYERİ SAYISI (il merkezi)	22
AŞEVİ SAYISI (il merkezi)	3
HAYVAN BARINAĞI SAYISI (il merkezi)	2
MEZARLIK SAYISI (il merkezi)	4
DEFİN SAYISI (2016) (il merkezi)	2.819
ÇÖP ARACI SAYISI (2016) (il merkezi)	63

*Kaynak: Eskişehir İstatistikleri – Yerel Hizmetler

24.24. Vakıf Sayıları

VAKIF SAYILARI (2016)		
KURULU VAKIFLAR	İl Merkezi	37
	İl Geneli	37
SOSYAL YARDIMLAŞMA VE DAYANIŞMA VAKIFLARI	İl Merkezi	3
	İl Geneli	15

*Kaynak: Vakıflar Bölge Müdürlüğü

24.25. Dernek Sayıları

ESKİŞEHİR DERNEK SAYILARI (2016)		
	İL MERKEZİ	İL GENELİ
SOSYAL DERNEKLER	120	155
KÜLTÜREL DERNEKLER	81	92
SPORTİF DERNEKLER	207	243
DİĞER	645	757
TOPLAM	1.053	1.247

*Kaynak: Eskişehir İl Dernekler Müdürlüğü

24.26. Yetiştirme Yurtları ve Barınan Kişi Sayıları

YETİŞTİRME YURTLARI ve BARINAN KİŞİ SAYILARI			
YURTLAR	2014	2015	2016
ÇOCUK EVLERİ SİTESİ	137	41	38
100. YIL KIZ YETİŞTİRME YURDU	189	47	45
80. YIL HALİS TOPRAK ÇOCUK YUVASI	113	47	37
ÇOCUK EVLERİ KOORDİNASYON MERKEZİ	84	66	73
TOPLAM	523	201	193

*Kaynak: Aile ve Sosyal Politikalar İl Müdürlüğü

24.27. Huzurevleri ve Barınan Kişi Sayıları

HUZUREVLERİ ve BARINAN KİŞİ SAYILARI				
HUZUREVLERİ	2014		2015	2016
	KADIN	ERKEK	TOPLAM	TOPLAM
ESKİŞEHİR MAİDE BOLEL HUZUREVİ	32	80	90	87
ESKİŞEHİR HACI SÜLEYMAN ÇAKIR HUZUREVİ	59	52	71	69
ESKİŞEHİR SAFİYE GÖNÜL BAYAR HUZUREVİ	26	31	48	48
HALİS TOPRAK HUZUREVİ YAŞLI BAKIM VE REHABİLİTASYON MERKEZİ	-	-	-	69
TOPLAM	117	163	209	273

*Kaynak: Aile ve Sosyal Politikalar İl Müdürlüğü

24.28. Devlet Öğrenci Yurtları

KONAKLAMA DURUMU (2016)		
YURT ADI	KADIN	ERKEK
Dumlupınar Yurt Müd.	1.150	
Bala Hatun Yurt Müd.	1.050	
Eskişehir Yurt Müd.	950	
Cumhuriyet Yurt Müd.	400	
Emine Hatun Yurt Müd.	320	
Mükrime Hatun Yurt Müd.	905	
İbn-İ Sina Yurt Müd.	375	
Yunusemre Yurt Müd.		1.360
Dursun Fakıh Yurt Müd.		140
Osman Efendi Yurt Müd.		430
Taptuk Emre Yurt Müd.		125
Sivrihisar Yurt Müd.		98
TOPLAM	5.150	2.153

*Kaynak: Kredi ve Yurtlar Kurumu

24.29. Hakim-Savcı ve Avukatlar

HAKİM-SAVCI ve AVUKAT SAYILARI			
	2014	2015	2016
Avukat	812	883	
Başsavcı	1		1
Cumhuriyet Başsavcısı	34		2
Cumhuriyet Başsavcı Vekili	2		37
Hakim	48		53

*Kaynak: Eskişehir Barosu, Eskişehir Adliyesi

24.30. Noter Sayıları

NOTER SAYILARI (2016)		
	İL MERKEZİ	İL GENELİ
NOTERLER	9	20

*Kaynak: Eskişehir Noter Odası

24.31. Yeminli Mali Müşavir Sayıları

YEMİNLİ MALİ MÜŞAVİR SAYILARI (2015)		
	İL MERKEZİ	İL GENELİ
Yeminli Mali Müşavir	37	37
Yeminli Mali Müşavir Büro	15	15

*Kaynak: Eskişehir Yeminli Mali Müşavirler Odası

24.32. Serbest Muhasebeci ve Mali Müşavir Sayıları

SERBEST MUHASEBECİ ve MALİ MÜŞAVİR SAYILARI				
		2014	2015	2016
Serbest Muhasebeci	İl Merkezi	114	106	92
	İl Geneli	139	130	114
Serbest Muhasebeci Büro	İl Merkezi	34	28	26
	İl Geneli	41	35	32
Serbest Muhasebeci Mali Müşavir	İl Merkezi	630	705	720
	İl Geneli	662	735	753
Serbest Muhasebeci Mali Müşavir Büro	İl Merkezi	377	401	414
	İl Geneli	384	408	421

*Kaynak: Eskişehir Serbest Muhasebeci Mali Müşavirler Odası

24.33. Diş Hekimi ve Muayenehane Sayıları

DİŞ HEKİMİ ve MUAYENEHANE SAYILARI				
		2012	2013	2014
DİŞ HEKİMİ	İl Merkezi	179	160	175
	İl Geneli	184	170	180
DİŞ HEKİMİ MUAYENEHANE	İl Merkezi	127	135	138
	İl Geneli	130	140	140

*Kaynak: Eskişehir Diş Hekimleri Odası

24.34. Veteriner Hekim ve Klinik Sayıları

VETERİNER HEKİM ve KLİNİK SAYILARI (2011)		
VETERİNER HEKİM	İl Merkezi	122
	İl Geneli	177
KLİNİK	İl Merkezi	20
	İl Geneli	43

*Kaynak: Eskişehir - Bilecik Veteriner Hekimleri Odası

24.35. Eczacı ve Eczane Sayıları

ECZACI ve ECZANE SAYILARI				
		2014	2015	2016
ECZACI	İl Merkezi	419	427	435
	İl Geneli	448	450	458
ECZANE	İl Merkezi	281	276	289
	İl Geneli	310	306	318

*Kaynak: 9. Bölge Eskişehir - Bilecik Eczacı Odası

24.36. Seyahat Acenteleri

SEYAHAT ACENTELERİ (2015)			
	A GRUBU	C GRUBU	TOPLAM
ODUNPAZARI	30	0	**38**
TEPEBAŞI	38	2	**40**
TOPLAM	68	2	70

*Kaynak: TURSAB

24.37. Sigorta Acenteleri ve Eksperleri

SİGORTA ACENTELERİ (2016)	
İL MERKEZİ	168

*Kaynak: TOBB Sigortacılık Müdürlüğü

SİGORTA EKSPERLERİ (2016)	
SİGORTA EKSPERLERİ	11

*Kaynak: TOBB Sigortacılık Müdürlüğü

24.38. Bina Hane İşyeri İnşaat Arsa Sayıları

BİNA HANE İŞYERİ İNŞAAT ARSA SAYILARI (2016)		
KONUT	İŞYERİ	DİĞER
492.470	37.064	14.172

*Kaynak: Eskişehir Büyükşehir Belediyesi

24.39. Akaryakıt ve LPG İstasyonları

AKARYAKIT ve LPG İSTASYONLARI (2016)				
İLÇE	AKARYAKIT	LPG	AKARYAKIT + LPG	TOPLAM
ALPU	3	0	6	9
BEYLİKOVA	2	0	2	4
ÇİFTELER	4	0	4	8
GÜNYÜZÜ	2	0	3	5
HAN	0	0	0	0
İNÖNÜ	0	0	12	12
MAHMUDİYE	3	0	6	9
MİHALGAZİ	1	0	0	1
MİHALIÇÇIK	2	0	2	4
ODUNPAZARI	9	1	26	36
SARICAKAYA	2	0	1	3
SEYİTGAZİ	2	0	9	11
SİVRİHİSAR	19	2	11	32
TEPEBAŞI	7	1	19	27
TOPLAM	56	4	101	161

*Kaynak: Eskişehir Büyükşehir Belediyesi

24.40. Otoparklar

AÇIK/KAPALI OTOPARKLAR (2016)						
	ARAÇ KAPASİTESİ			OTOPARK ADEDİ		
	AÇIK	KAPALI	TOPLAM	AÇIK	KAPALI	TOPLAM
ODUNPAZARI	3.823	3.472	7.295	27	21	48
TEPEBAŞI	279	1.650	1.929	8	5	13
ALPU	5		5	1	0	1
ÇİFTELER	637		637	3	0	3
SİVRİHİSAR	40	18	58	1	1	2
TOPLAM	4.784	5.140	9.924	40	27	67

*Kaynak: Eskişehir Büyükşehir Belediyesi

24.41. Türbeler

TÜRBELER				
	DÖNEMİ			TOPLAM
	SELÇUKLU	OSMANLI	CUMHURİYET	
TÜRBE SAYISI	5	14	1	20

*Kaynak: Eskişehir İl Müftülüğü

24.42. Camiler Mescitler ve Din Hizmetleri Personeli

CAMİ-MESCİT SAYISI İLE PERSONEL DURUMU (2014)					
İLÇELER	CAMİ	MESCİT	İMAM-HATİP	MÜEZZİN-KAYYIM	DİĞER PERS
ALPU	40	1	34	4	9
BEYLİKOVA	27	0	23	2	4
ÇİFTELER	37	0	34	3	9
GÜNYÜZÜ	32	0	24	3	5
HAN	14	0	12	1	5
İNÖNÜ	22	0	21	3	6
MAHMUDİYE	21	0	19	3	9
MİHALGAZİ	10	0	10	1	6
MİHALIÇÇIK	67	5	48	4	6
SARICAKAYA	17	0	15	4	10
SEYİTGAZİ	62	0	56	4	7
SİVRİHİSAR	86	2	73	12	8
ODUNPAZARI	156	10	152	49	100
TEPEBAŞI	162	6	149	52	99
TOPLAM	753	24	670	145	283

*Kaynak: Eskişehir İl Müftülüğü

24.43. Kuran Kursu ve Kursiyer Sayıları

KURAN KURSU VE KURSİYER SAYILARI (2013)			
KURS SAYISI			159
KURSA DEVAM EDEN			9.057
KURSU BİTİREN	TOPLAM		7.602
	CİNSİYET	ERKEK	175
		KADIN	7.427
	EĞİTİM DURUMU	OKUMA YAZMA BİLEN	637
		İLKOKUL	4.527
		İLKÖĞRETİM/ORTAOKUL	1.351
		LİSE VE DENGİ	1.001
		YÜKSEK ÖĞRETİM	86
	YAŞ GRUBU	<17	248
		18-22	596
		23-44	3.604
		45+	3.154

*Kaynak: TÜİK

24.44. Hacca Gidenlerin Sayısı

HACCA GİDENLERİN SAYISI (2013)		
ERKEK	KADIN	TOPLAM
341	406	747

*Kaynak: TÜİK

24.45. İlçe Bazında Mahalle Sayıları

İLÇE BAZINDA MAHALLE SAYILARI			
İLÇE	İLÇE MERKEZİ	DİĞER MAHALLELER	TOPLAM
ODUNPAZARI	43	42	85
TEPEBAŞI	51	40	91
ALPU	4	29	33
BEYLİKOVA	4	21	25
ÇİFTELER	6	22	28
GÜNYÜZÜ	6	16	22
HAN	4	11	15
İNÖNÜ	4	12	16
MAHMUDİYE	4	15	19
MİHALGAZİ	4	5	9
MİHALIÇÇIK	2	51	53
SARICAKAYA	5	9	14
SEYTİGAZİ	4	47	51
SİVRİHİSAR	11	67	78
TOPLAM	152	387	539

*Kaynak: TÜİK

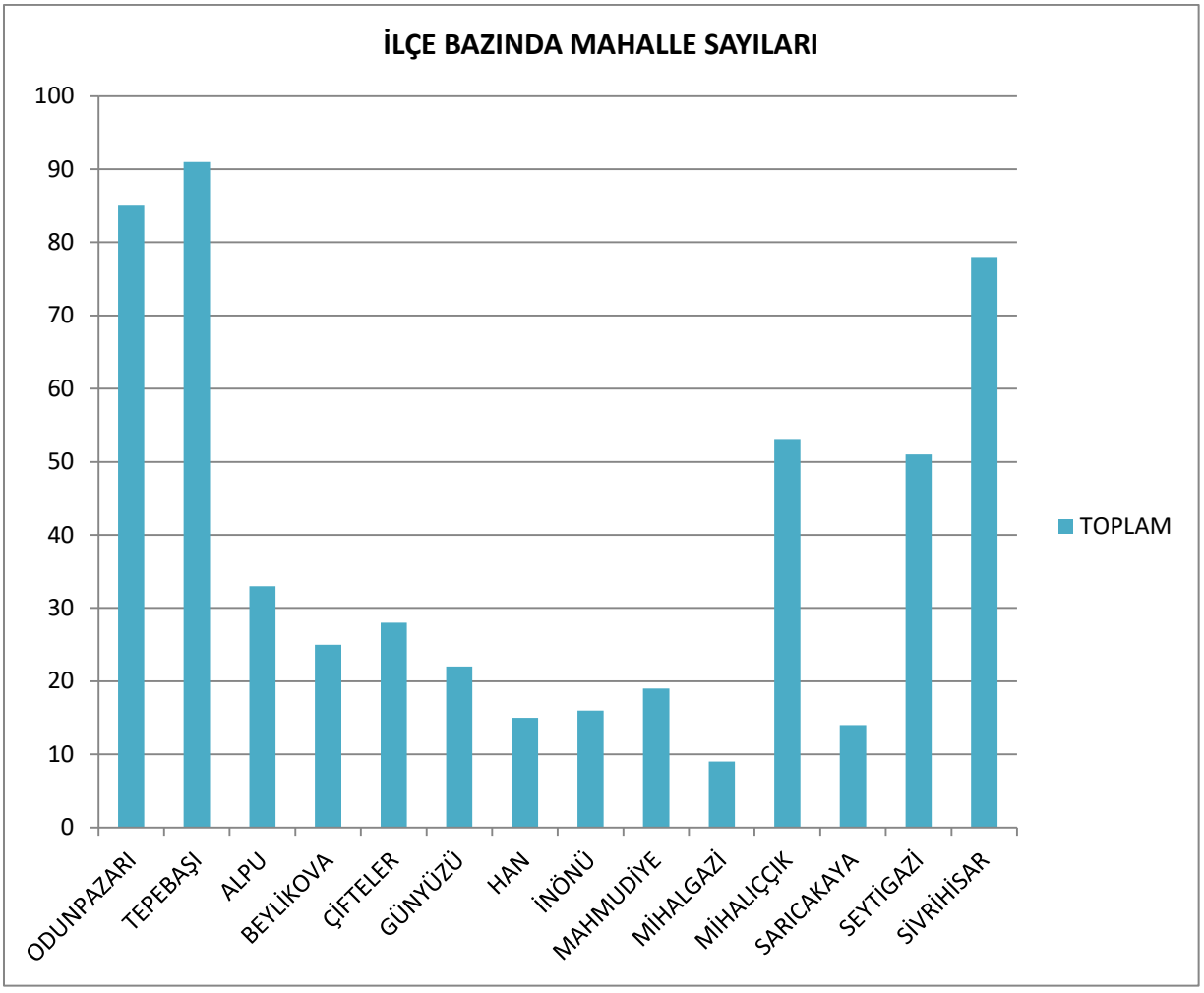

24.46. Kamu Kurum ve Kuruluşları

KAMU KURUM ve KURULUŞLARI			
KURUM ADI	**TELEFON**	**KURUM ADI**	**TELEFON**
A.Ü Rektörlüğü	3350580	İl Milli Eğitim Müdürlüğü	2397200
Adli Yargı Adalet Komisyonu Bşk.	2407280	İl Müftülüğü	2301106
Aile ve Sosyal Politikalar İl Müd.	2174605	İl Nüfus ve Vatandaşlık Müdürlüğü	2206794
ANT Başkanlığı Batı Bölge Müd.	2312889	İl Planlama ve Koordinasyon Müd.	2219000
AR-GE Proje ve Koordinasyon Mrk.	2311022	İl Sağlık Müdürlüğü	2302781
Baro Başkanlığı	2401400	İl Yazı İşleri Müdürlüğü	2219000
Bölge İdare Mahkemesi Başkanlığı	2303198	İller Bankası A.Ş. Esk. Böl Müd.	2261040
Cumhuriyet Başsavcılığı	2407280	Kadastro Müdürlüğü	2140000
Çevre ve Şehircilik İl Müdürlüğü	3353573	Karayolları 46. Şb. Şefliği	2375738
DDY Eskişehir İşletme Müdürlüğü	2258080	KOSGEB	2360663
DMO Bölge Müdürlüğü	3352640	Kültür ve Tab. Varl. Kor. Kurulu	2306332
DSİ 3. Bölge Müdürlüğü	2262310	Maliye Kurs Müd.	3102602
Esk. Askerlik Şb. Başk.	2212236	Meteoroloji Bölge Müd.	2375934
ESKİ Genel Müdürlüğü	3243020	Milli Piyango İd.Şb. Müdürlüğü	2303935
Eskişehir Asker Hastanesi	2204530	Noter Odası Başkanlığı	2340494
Eskişehir Çalışma ve İş Kur. İl Müd.	2310486	Odunpazarı Bel. Bşk.	2173030
Eskişehir İl Özel İdaresi	2375678	Orman Bölge Müdürlüğü	2303780
Eskişehir İl Telekom Müdürlüğü	2200420	Orman Toprak Eko. Arşt. Enst. Müd.	3240218
Eskişehir PTT Başmüdürlüğü	2206363	Osmangazi Elektrik Dağıtım A.Ş.	2301560
ESOGÜ Rektörlüğü	2393750	Özel Kalem Müdürlüğü	2219000
Geçit Kuşağı Tarımsal Arşt. Enst. Müd.	3240300	Polis Meslek Eğitim Merkezi Müd.	3103434
Gençlik Hizmetleri ve Spor İl Müd.	2302750	Sosyal Güvenlik Kurumu İl Müd.	2315480
Gümrük Müdürlüğü	2361565	SYDV	2300805
Hava Alanı Mülki İdare Amirliği	3350580	Şeker Fabrikası Müdürlüğü	2302739
I. Hava Kuvveti ve Gar. Kom.	2375900	Şeker Makine Fab. Müdürlüğü	2301344
İl Afet ve Acil Durum Müdürlüğü	3241219	Tapu Kadastro 17. Bölge Müdürlüğü	2140000
İl Basın ve Halkla İlişkiler Müd.	2219000	TCDD Gar Müdürlüğü	2258080
İl Defterdarlığı	2303942	Tepebaşı Bel. Bşk.	2114000
İl Dernekler Müdürlüğü	2321444	TMO Şube Müdürlüğü	2255626
İl Emniyet Müdürlüğü	2302773	TRT Temsilciliği	2213030
İl Gıda Tarım ve Hayvancılık Müd.	2303438	TSE Esk. Ürün Belgelendirme Müd.	2201744
İl İdare Kurulu Müdürlüğü	2219000	TUSAŞ Genel Müd.	3222030
İl Jandarma Komutanlığı	2211101	TÜLOMSAŞ Genel Müdürlüğü	2240000
İl Kültür ve Turizm Müdürlüğü	2301368	Vergi Dairesi Başkanlığı	2268920
İl Mahalli İdareler Müdürlüğü	2219000	Yüksek Öğr. Krd. Ve Yurt Krm. Böl. Md.	2302161

*Kaynak: Eskişehir Valiliği

Notlar;

25. İŞLETME SAYILARI

25. İŞLETME SAYILARI 460

25.1. Meslek Grubuna Göre İşletmeler 461

25.2. Faaliyet Türüne Göre İşletmeler 463

25.1. Meslek Grubuna Göre İşletmeler

MESLEK GRUBUNA GÖRE İŞLETMELER			
MESLEK GRUBU ADI	ETO	EESOB	TOPLAM
Perakende ticaret	952	2.182	3.134
Toptan ve dış ticaret	60	0	60
Bijuteri, oyuncak ve hediyelik eşya	133	140	273
Kuyumculuk	55	114	169
Bilgi teknolojileri	200	12	212
Kağıt ve kırtasiye	110	60	170
Kozmetik	87	1.133	1.220
İlaç ve tıbbi cihaz	145	24	169
Toptan gıda ve temizlik ürünleri	232	11	243
Cam ve cam ürünleri	25	36	61
Peyzaj ve çiçekçilik	159	34	193
Ekmek, un ve unlu mamüller	193	187	380
Meyve ve sebze	82	54	136
Hayvansal gıda ürünleri	142	67	209
Eğitim	176	0	176
Oteller ve barlar	161	48	209
Restoran ve yiyecek içecek hizmetleri	879	1.828	2.707
Finans kuruluşları	156	0	156
Mali müşavirlik	8	0	8
Sigortacılık	198	1	199
Emlak müşavirleri	157	372	529
Şehiriçi yolcu taşımacılığı	178	2.273	2.451
Yolcu taşımacılığı ve seyahat acenteleri	144	0	144
Taşımacılık ve lojistik hizmetleri	264	2.100	2.364
Gümrük müşavirliği	8	0	8
Trafik müşavirliği	72	28	100
Akaryakıt	198	6	204
İşletme destek hizmetleri	174	10	184
Mimarlık ve mühendislik	387	0	387
Bilgi, iletişim ve medya	134	32	166
Kültür ve spor	183	202	385
Basım-yayın	113	36	149
Sağlık hizmetleri	117	0	117
Deri, kürk ve saraciye	27	38	65
İplik ve elyaf ürünleri	9	3	12
Örme kumaş, çorap ve trikotaj	2	2	4
Kumaş	8	0	8
Hazır giyim ve konfeksiyon	295	464	759
İç giyim ve aksesuarları	79	12	91
Ev tekstili	82	20	102
Halı-kilim ve yer kaplamaları	33	14	47

*Kaynak: Eskişehir Ticaret Odası, Eskişehir Esnaf ve Sanatkarlar Odası

MESLEK GRUBUNA GÖRE İŞLETMELER			
MESLEK GRUBU ADI	**ETO**	**EESOB**	**TOPLAM**
Tekstil yan sanayi ürünleri	81	599	680
Tekstil terbiye	51	19	70
Altyapı inşaatı	76	12	88
Konut inşaatı	1.427	0	1.427
İnşaat taahhüt	134	15	149
Restorasyon ve izolasyon	132	23	155
İnşaat malzemeleri	126	51	177
Toprak ürünleri	175	5	180
Mekanik tesisat ve doğalgaz tesisatı	163	8	171
Ayakkabı ve ayakkabı yan sanayi	72	139	211
Kara taşıtları, yedek parçaları ve ekipmanları	204	152	356
Motorlu taşıt satış ve servisi	102	21	123
Motorlu araçlar tamir, bakım ve imalatı	159	951	1.110
Demir çelik	27	58	85
Demir dışı metaller	20	28	48
Döküm ve metal işleme	192	16	208
Metal ürünler ve mutfak ekipmanları	62	10	72
Makina ve ekipmanları	229	29	258
Takım tezgahları ve otomasyon	75	61	136
Teknik hırdavat	198	250	448
Mermercilik ve madencilik	255	29	284
Enerji	18	0	18
Elektrik ekipmanları	116	363	479
Aydınlatma	19	1	20
Elektrikli ev aletleri	198	114	312
Telekomünikasyon	236	42	278
Plastik ve kauçuk	191	51	242
Kimyevi madde	144	38	182
Orman ürünleri	64	80	144
Mobilya	342	280	622
Baklava, pasta ve şekerli mamüller	185	156	341
Gözlükçülük ve saatçilik	62	45	107
Et ve et ürünleri	165	157	322
Kargo, posta ve depolama	56	5	61
Lpg, sıvılaştırılmış ve sıkıştırılmış gazlar	27	15	42
Dokuma	3	0	3
Hububat, bakliyat, kuruyemiş ve kuru meyve	123	48	171
Fotoğrafçılık	32	46	78
Züccaciye	49	90	139
Doğal ve işlenmiş katı yakıt	44	56	100
Diğer	0	271	271
GENEL TOPLAM	**12.851**	**15.877**	**28.728**

*Kaynak: Eskişehir Ticaret Odası, Eskişehir Esnaf ve Sanatkarlar Odası

25.2. Faaliyet Türüne Göre İşletmeler

FAALİYET TÜRÜNE GÖRE İŞLETMELER				
MESLEK GRUBU	**ALT MESLEKLER**	**ETO**	**EESOB**	**TOPLAM**
PERAKENDE TİCARET	Bakkal ve marketlerde yapılan perakende ticaret	622	1.288	1.910
	Süpermarket ve hipermarketlerde yapılan perakende ticaret	70	0	70
	Gıda, içecek veya tütün ağırlıklı perakende ticaret	32	0	32
	Alkollü ve alkolsüz içeceklerin perakende ticareti	21	0	21
	İçme suyu perakende ticareti	10	139	149
	Tütün ve tütün ürünleri perakende ticareti	91	0	91
	Yenilebilir katı ve sıvı yağların perakende ticareti	1	0	1
	Elektriksiz hava ısıtıcıları veya sıcak hava dağıtıcılarının perakende ticareti	6	0	6
	Elektriksiz fırın ve ocaklar ile şofben ve termosifon gibi su ısıtıcıları vb.lerinin perakende ticareti	2	0	2
	Bys. Diğer ev eşyalarının perakende ticareti	3	0	3
	Ev hayvanları ile bunların mama ve gıdalarının perakende ticareti	22	11	33
	Yapma çiçek, yaprak ve meyveler ile mum perakende ticareti	1	0	1
	Bys. Diğer yeni (kullanılmamış) malların perakende ticareti (sentetik sünger dahil)	1	0	1
	Diğer ikinci el eşya perakende ticareti	5	0	5
	Tezgahlar ve pazar yerleri vasıtasıyla bys. Diğer malların perakende ticareti	1	0	1
	Radyo, TV, posta yoluyla veya internet üzerinden yapılan perakende ticaret	21	0	21
	Otomatik satış makineleri ile yapılan perakende ticaret	1	0	1
	Mağaza, tezgah, pazar yeri dışında yapılan perakende ticaret	19	0	19
	Mağaza, tezgah, pazar yeri dışında motorlu araçlarla çeşitli malların perakende ticareti	2	0	2
	Aktarlık ve Baharatçılık	0	20	20
	Her Çeşit Sabun, Temizlik Tozu ve Temizlik Malzemeleri İmal ve Satıcılığı	0	39	39
	Pazarcılık	0	685	685
	Diğer	21	0	21
	TOPLAM	**952**	**2.182**	**3.134**
TOPTAN VE DIŞ TİCARET	Çeşitli malların bir ücret veya sözleşmeye dayalı olarak toptan satışını yapan aracılar	9	0	9
	Tuvalet kağıdı, peçete, kağıt havlu ile kağıt tepsi, tabak, bardak, çocuk bezi vb. Toptan ticareti	1	0	1
	Belirli bir mala tahsis edilmemiş mağazalardaki toptan ticaret	9	0	9
	Belirli bir mala tahsis edilmemiş mağazalardaki bir başka ülkeyle yapılan toptan ticaret	41	0	41
	TOPLAM	**60**	**0**	60
BİJUTERİ, OYUNCAK VE HEDİYELİK EŞYA	Küçük cam eşya imalatı	8	0	8
	Seramik ve porselenden heykelcik, vazo, biblo, vb. Süs eşyası imalatı	7	0	7
	Topraktan güveç, çanak, çömlek, küp, vazo, vb. Eşyalar ile topraktan heykel vb. Süs ve dekoratif eşya imalatı	2	9	11
	İmitasyon	1	0	1
	Pipo, sigara ağızlıkları, Oltu veya lüle taşından tespih vb. İmalatı	2	1	3
	Oyun ve oyuncak, spor malzemesi, bisiklet, kitap, gazete, dergi, kırtasiye ürünleri, müzik aleti, saat ve mücevher ile fotoğrafçılıkla ilgili ve optik aletlerin bir ücret veya sözleşmeye dayalı olarak toptan satışını yapan aracılar	2	0	2
	Hediyelik eşya toptan ticareti	8	0	8
	Belirlpipo, nargile, sigara ağızlığı, vb. Perakende ticareti	3	0	3
	Bys. Avcılık ve balıkçılık teçhizatı ile malzemelerinin perakende ticareti	10	0	10
	Kamp malzemeleri perakende ticareti	2	0	2
	Oyun ve oyuncakların perakende ticareti	9	7	16
	Hediyelik eşyaların, elişi ürünlerin ve imitasyon takıların perakende ticareti	73	30	103
	Antika perakende ticareti	1	1	2
	Tezgahlar ve pazar yerleri vasıtasıyla imitasyon takı, süs eşyası, turistik ve hediyelik eşya perakende ticareti	1	3	4
	Başka yerde sınıflandırılmamış diğer kişisel ve ev eşyalarının bakım ve onarımı	4	0	4
	Ağaç Baston, Oyuncak, Aplik v.b. Turistik Eşya İmal ve Satıcılığı	0	3	3
	Lüle taşçılığı	0	22	22
	Turistik, Otantik Hediyelik ve Hatıra Eşya İmal ve Satıcılığı	0	64	64
	TOPLAM	**133**	**140**	**273**

*Kaynak: Eskişehir Ticaret Odası, Eskişehir Esnaf ve Sanatkarlar Odası

MESLEK GRUBU	ALT MESLEKLER	ETO	EESOB	TOPLAM
KUYUMCULUK	Gümüş imalatı	1	0	1
	Değerli metallerden takı ve mücevherlerin imalatı	2	0	2
	Değerli metal cevherleri ve konsantrelerinin toptan ticareti	1	0	1
	altın ve diğer değerli metallerden takı, eşya ve mücevherat perakende ticareti	40	106	146
	gümüş takı, eşya ve mücevherat perakende ticareti	10	8	18
	Mücevherlerin onarımı	1	0	1
	TOPLAM	**55**	**114**	**169**
BİLGİ TEKNOLOJİLERİ	Bilgisayar ve bilgisayar çevre birimleri imalatı	2	0	2
	Büro ve muhasebe makinelerin bakım ve onarımı	6	0	6
	Bilgisayar, yazılım, elektronik ve telekomünikasyon donanımlarının ve diğer büro ekipmanlarının bir ücret veya sözleşmeye dayalı olarak toptan satışını yapan aracılar	3	0	3
	Bilgisayar, bilgisayar çevre birimleri ve yazılımlarının toptan ticareti	21	0	21
	Diğer büro makine ve ekipmanlarının toptan ticareti	1	0	1
	Belirli bir mala tahsis edilmiş mağazalarda bilgisayarların, çevre donanımlarının ve yazılımların perakende ticareti	58	8	66
	Belirli bir mala tahsis edilmiş mağazalarda büro makine ve ekipmanlarının perakende ticareti	9	0	9
	Bilgisayar oyunlarının yayımlanması	2	0	2
	Bilgisayar programlama faaliyetleri	54	4	58
	Bilgisayar danışmanlık faaliyetleri	20	0	20
	Bilgisayar tesisleri yönetim faaliyetleri	1	0	1
	Bilgisayarları felaketten kurtarma ve veri kurtarma faaliyetleri	4	0	4
	Diğer bilgi teknolojisi ve bilgisayar hizmet faaliyetleri	7	0	7
	Bilgisayarların ve bilgisayar çevre birimlerinin onarımı	12	0	12
	TOPLAM	**200**	**12**	**212**
KAĞIT VE KIRTASİYE	Kağıt ve mukavva imalatı	9	0	9
	Bürolarda, dükkanlarda ve benzeri yerlerde kullanılan kağıt evrak tasnif kutuları, mektup kutuları ve benzeri eşyaların imalatı	1	0	1
	Kağıt veya mukavvadan koli, kutu ve benzeri muhafazaların imalatı	11	0	11
	Oluklu kağıt ve oluklu mukavva imalatı	1	0	1
	Kullanıma hazır karbon kağıdı, kendinden kopyalı kağıt ve diğer kopyalama veya transfer kağıtları, mumlu teksir kağıdı, kağıttan ofset tabakalar ile tutkallı veya yapışkanlı kağıtların imalatı	1	0	1
	Kağıt veya mukavvadan ana niteliği bilgi içermeyen eğitim ve ticari kırtasiye malzemeleri imalatı	1	0	1
	Kağıt veya mukavvadan dosya, portföy dosya, klasör ve benzerlerinin imalatı	1	0	1
	Kağıt ve karton (mukavva) ile ilgili belirli ürünlerin bir ücret veya sözleşmeye dayalı olarak toptan satışını yapan aracılar	2	0	2
	Kırtasiye ürünleri toptan ticareti	6	0	6
	kağıt veya mukavvadan tuvalet kağıdı, kağıt mendil, kağıt havlular, kağıt masa örtüsü ve peçeteler ile kağıt veya mukavvadan tepsi, tabak, kase, bardak ve benzerlerinin perakende ticareti	3	0	3
	kırtasiye ürünlerinin perakende ticareti	74	58	132
	Fotokopicilik, Ozalitçilik, Teksircilik	0	2	2
	TOPLAM	**110**	**60**	**170**
KOZMETİK	Kolonya imalatı	4	0	4
	Parfüm ve koku verici diğer sıvı ürün, manikür/pedikür müstahzarı, güneş koruyucu ürünler, dudak ve göz makyajı ürünü, banyo tuzu, kozmetik veya kişisel bakım amaçlı pudra, sabun ve organik yüzey aktif müstahzarı, deodorant, vb. imalatı	6	0	6
	Şampuan, saç kremi, saç spreyi, jöle, saç düzleştirme ve perma ürünleri, saç losyonları, saç boyaları, vb. imalatı	1	0	1
	Peruk, takma saç, takma sakal, takma kaş vb. imalatı	3	0	3
	Kozmetik, parfüm ve bakım ürünleri ile temizlik malzemesinin bir ücret veya sözleşmeye dayalı olarak toptan satışını yapan aracılar	2	0	2
	Parfüm, kozmetik ürünleri ve kolonya toptan ticareti	12	0	12
	kozmetik ve kişisel bakım malzemelerinin perakende ticareti	25	0	25
	Tezgahlar ve pazar yerleri vasıtasıyla kişisel bakım ürünleri ve kozmetik ürünleri perakende ticareti	1	0	1

*Kaynak: Eskişehir Ticaret Odası, Eskişehir Esnaf ve Sanatkarlar Odası

MESLEK GRUBU	ALT MESLEKLER	ETO	EESOB	TOPLAM
KOZMETİK	Güzellik salonlarının faaliyetleri	18	63	81
	Erkekler için kuaför ve berber işletmelerinin faaliyetleri	2	0	2
	Kadınlar için kuaför işletmelerinin faaliyetleri	13	0	13
	Kadın ve Erkek Kuaförlüğü	0	1.063	1.063
	Ağdacılık	0	7	7
	TOPLAM	**87**	**1.133**	**1.220**
İLAÇ VE TIBBİ CİHAZ	Suni uzuvlar, protez ve ortopedik ürünler ile bunların parça ve aksesuarlarının imalatı	3	0	3
	Tıbbi, cerrahi, dişçilik veya veterinerlikle ilgili mobilyaların, berber koltukları ve benzeri sandalyeler ile bunların parçalarının imalatı	1	0	1
	Dişçi çimentosu, diş mumu, dolgu maddesi, kemik tedavisinde kullanılan çimento, jel preparat, steril adhezyon bariyeri, dikiş malzemesi (katgüt hariç), doku yapıştırıcısı, laminarya, emilebilir hemostatik, vb. imalatı	2	0	2
	Tıbbi, cerrahi veya laboratuvar sterilizasyon aletlerinin imalatı	1	7	8
	Tansiyon aletleri, tansiyometreler, osilometreler, tıbbi endoskoplar, klinik veya veterinerlik termometreleri, böbrek diyaliz cihazları, transfüzyon cihazları (kan depolama için özel cam şişeler hariç) imalatı	1	0	1
	Diş laboratuvarlarının faaliyetleri	3	15	18
	Profesyonel tıbbi makineler, hassas ve optik aletler ve profesyonel elektronik ekipmanların kurulum hizmetleri	1	0	1
	Tıbbi ürünlerin, araç ve malzemelerin bir ücret veya sözleşmeye dayalı olarak toptan satışını yapan aracılar	5	0	5
	Eczacılıkla ilgili ürünlerin bir ücret veya sözleşmeye dayalı olarak toptan satışını yapan aracılar	1	0	1
	Cerrahi, tıbbi ve ortopedik alet ve cihazların toptan ticareti	59	0	59
	Temel eczacılık ürünleri ile eczacılık müstahzarlarının toptan ticareti	5	0	5
	Dişçilikte kullanılan alet ve cihazların toptan ticareti	2	0	2
	Hayvan sağlığı ile ilgili ilaçların toptan ticareti	1	0	1
	insan sağlığına yönelik eczacılık ürünlerinin perakende ticareti	4	0	4
	hayvan sağlığına yönelik ilaç, aşı, vb. ürünlerin perakende ticareti	1	0	1
	tıbbi ve ortopedik ürünlerin perakende ticareti	55	0	55
	Diş Depocuları	0	2	2
	TOPLAM	**145**	**24**	**169**
TOPTAN GIDA VE TEMİZLİK ÜRÜNLERİ	Bitkisel sıvı yağ	1	7	8
	Baharat imalatı	1	0	1
	Sirke ve sirke ikamelerinin imalatı	4	4	8
	Gıda tuzu imalatı	1	0	1
	Hastalar için veya diyet amaçlı hazırlanan homojenize gıda müstahzarlarının imalatı	1	0	1
	Başka yerde sınıflandırılmamış çeşitli gıda ürünleri imalatı	3	0	3
	Doğal veya suni maden sularının üretimi	2	0	2
	İçme suyu üretimi	2	0	2
	Gıda maddelerinin bir ücret veya sözleşmeye dayalı olarak toptan satışını yapan aracılar	16	0	16
	Tütün ve tütün ürünlerinin bir ücret veya sözleşmeye dayalı olarak toptan satışını yapan aracılar	2	0	2
	Alkollü içeceklerin toptan ticareti	6	0	6
	Meyve ve sebze suları, maden suyu, meşrubat ve diğer alkolsüz içeceklerin toptan ticareti	1	0	1
	Su toptan ticareti	3	0	3
	Tütün ürünlerinin toptan ticareti	9	0	9
	Şeker toptan ticareti	7	0	7
	Çay toptan ticareti	1	0	1
	Kahve, kakao ve baharat toptan ticareti	2	0	2
	Gıda tuzu (sofra tuzu) toptan ticareti	2	0	2
	Başka yerde sınıflandırılmamış diğer gıda ürünlerinin toptan ticareti	8	0	8
	dondurulmuş gıda toptan ticareti	10	0	10
	gıda (dondurulmamış), içecek ve tütün toptan ticareti	85	0	85
	Temizlik malzemesi toptan ticareti	17	0	17
	çay, kahve, kakao ve baharat perakende ticareti	13	0	13
	homojenize gıda müstahzarları ve diyetetik ürünlerin perakende ticareti	2	0	2

*Kaynak: Eskişehir Ticaret Odası, Eskişehir Esnaf ve Sanatkarlar Odası

MESLEK GRUBU	ALT MESLEKLER	ETO	EESOB	TOPLAM
TOPTAN GIDA VE TEMİZLİK ÜRÜNLERİ	başka yerde sınıflandırılmamış diğer gıda ürünlerinin perakende ticareti	3	0	3
	temizlik malzemesi perakende ticareti	29	0	29
	Tezgahlar ve pazar yerleri vasıtasıyla çay, kahve, kakao, baharat perakende ticareti	1	0	1
	TOPLAM	**232**	**11**	**243**
CAM VE CAM ÜRÜNLERİ	Cam ayna imalatı	3	0	3
	Sertleştirilmiş emniyet camı ve temperli düz cam imalatı	1	0	1
	Levha veya tabaka halinde işlenmiş cam imalatı	1	0	1
	Cam elyafı imalatı	1	0	1
	Lamba ve aydınlatma teçhizatının, ışıklı işaretlerin, isim tabelalarının vb.nin cam parçalarının imalatı	1	0	1
	Düz cam toptan ticareti	3	0	3
	Belirli bir mala tahsis edilmiş mağazalarda düz cam perakende ticareti	15	25	40
	Akvaryum İmal ve Satıcılığı	0	7	7
	Cam İşlemeciliği	0	4	4
	TOPLAM	**25**	**36**	**61**
PEYZAJ VE ÇİÇEKÇİLİK	Hayvan yemi bitkilerinin yetiştiriciliği	1	0	1
	Dikim için sebze fidesi, meyve fidanı vb. yetiştirilmesi	1	0	1
	Bitkisel üretimi destekleyici mahsulün hasat ve harmanlanması, biçilmesi, balyalanması, biçerdöver işletilmesi vb. faaliyetler	2	8	10
	Bitkisel üretimi destekleyici tarımsal amaçlı sulama faaliyetleri	88	0	88
	Bitkisel üretimi destekleyici ilaçlama ve zirai mücadele faaliyetleri	3	0	3
	Çiçek yetiştiriciliğini destekleyici gübreleme, tarlanın sürülmesi, ekilmesi, bakımı, toplama vb. ile ilgili faaliyetler	4	0	4
	Hava yoluyla yapılan bitkisel üretimi destekleyici gübreleme, ilaçlama ve zirai mücadele faaliyetleri	1	0	1
	Haşhaş vb. ürünlerin sürtme, ezme ve temizlenmesi ile ilgili faaliyetler	2	0	2
	Hasat sonrası bitkisel ürünler ile ilgili diğer faaliyetler	2	0	2
	Orman ağaçlarının yetiştirilmesi	1	0	1
	Ağaç dışındaki yabani olarak yetişen ürünlerinin toplanması	1	0	1
	Ormanda silvikültürel hizmet faaliyetleri	1	0	1
	Çiçeklerin, bitkilerin, diğer tarımsal hammaddelerin, tekstil hammaddelerinin ve yarı mamul malların bir ücret veya sözleşmeye dayalı olarak toptan satışını yapan aracılar	1	0	1
	Başka yerde sınıflandırılmamış diğer tarımsal ham maddelerin toptan ticareti	1	0	1
	Çiçek, bitki ve çiçek soğanı toptan ticareti	3	0	3
	çiçek, bitki ve tohum perakende ticareti	31	26	57
	Diğer çevre düzenlemesi ve bakımı ile peyzaj projelerinin uygulanması faaliyetleri	16	0	16
	TOPLAM	**159**	**34**	**193**
EKMEK, UN VE UNLU MAMÜLLER	Susamın işlenmesi ve tahin imalatı	2	0	2
	Ayçiçek yağı imalatı	2	0	2
	Kahvaltılık tahıl ürünleri ile diğer taneli tahıl ürünlerinin imalatı	2	0	2
	Tahılların öğütülmesi ve un imalatı	11	8	19
	Fırın ürünleri imalatı	97	24	121
	Makarna, şehriye, kuskus ve benzeri mamullerin imalatı	1	0	1
	Fırıncılık mamullerinin toptan ticareti	1	0	1
	Un, nişasta, makarna, şehriye vb. ürünler ile hazır gıdaların (et/sebze suları, hazır çorbalar vb.) toptan ticareti (ekmek mayası, kuru maya vb. dahil)	3	0	3
	ekmek, pasta ve unlu mamullerin perakende ticareti	74	12	86
	Yufka ve Kadayıf İmal ve Satıcılığı	0	34	34
	Un, Kepek, Yem ve Zahire Satıcılığı	0	62	62
	Simit, Poğaca, Çörek v.b. Maddeler İmal ve Satıcılığı	0	47	47
	TOPLAM	**193**	**187**	**380**
MEYVE VE SEBZE	Şeker pancarı yetiştirilmesi	1	0	1
	Diğer sebze tohumlarının yetiştiriciliği	1	0	1
	Meyvesi yenen sebzelerin yetiştirilmesi	3	0	3
	Mantar ve yer mantarları (domalan) yetiştirilmesi	1	0	1
	Kökleri, soğanları, yumruları tüketilen sebzelerin yetiştirilmesi	1	0	1

*Kaynak: Eskişehir Ticaret Odası, Eskişehir Esnaf ve Sanatkarlar Odası

MESLEK GRUBU	ALT MESLEKLER	ETO	EESOB	TOPLAM
MEYVE VE SEBZE	Yumuşak veya sert çekirdekli meyvelerin yetiştirilmesi	1	0	1
	Tuzlu su, sirke, sirkeli su, yağ veya diğer koruyucu çözeltilerle korunarak saklanan sebze ve meyvelerin imalatı	1	0	1
	Dondurulmuş veya kurutulmuş meyve ve sebzelerin imalatı	2	0	2
	Başka yerde sınıflandırılmamış meyve ve sebzelerin başka yöntemlerle işlenmesi ve saklanması	1	0	1
	Yaş sebze ve meyvelerin bir ücret ve sözleşmeye dayalı olarak toptan satışını yapan aracılar	35	0	35
	Narenciye toptan ticareti	1	0	1
	Diğer taze meyve sebze toptan ticareti	15	20	35
	Zeytin (işlenmiş) toptan ticareti	3	0	3
	Diğer işlenmiş veya korunmuş sebze ve meyve toptan ticareti	1	0	1
	taze sebze ve meyve perakende ticareti	6	34	40
	işlenmiş ve korunmuş meyve ve sebzelerin perakende ticareti	1	0	1
	zeytin perakende ticareti	3	0	3
	Tezgahlar ve pazar yerleri vasıtasıyla sebze ve meyve (taze veya işlenmiş) perakende ticareti (zeytin dahil, seyyar satıcılar hariç)	5	0	5
	TOPLAM	**82**	**54**	**136**
HAYVANSAL GIDA ÜRÜNLERİ	Sütü sağılan büyük baş hayvan yetiştiriciliği	22	0	22
	At ve at benzeri diğer hayvan yetiştiriciliği	1	0	1
	Kuluçkahanelerin faaliyetleri	9	0	9
	Kümes hayvanlarından yumurta üretilmesi	2	0	2
	Arıcılık, bal ve bal mumu üretilmesi	2	1	3
	Evcil hayvanların yetiştirilmesi ve üretilmesi	1	0	1
	Yarı evcilleştirilmiş veya diğer canlı hayvanların yetiştirilmesi ve üretilmesi	1	0	1
	Hayvan üretimini destekleyici olarak sürülerin güdülmesi, başkalarına ait hayvanların beslenmesi, kümeslerin temizlenmesi, kırkma, sağma, barınak sağlama, nalbantlık vb. faaliyetler	1	0	1
	Hayvan üretimini destekleyici olarak sürü testi, kümes hayvanlarının kısırlaştırılması, yapay dölleme, vb. faaliyetler	2	0	2
	Tatlı sularda (ırmak,göl) yapılan balıkçılık (alabalık, sazan, yayın vb.)	2	0	2
	Tatlı sularda yapılan balık yetiştiriciliği	2	1	3
	Süt imalatı, işlenmiş (pastörize edilmiş, sterilize edilmiş, homojenleştirilmiş ve/veya yüksek ısıdan geçirilmiş) (katı veya toz halde süt hariç)	6	0	6
	Peynir, lor ve çökelek imalatı	2	0	2
	Sütten yapılan diğer ürünlerin imalatı	4	0	4
	Şerbetli diğer yenilebilen buzlu gıdaların imalatı	1	0	1
	Çiftlik hayvanları için hazır yem imalatı	6	0	6
	Ev hayvanları için hazır gıda imalatı	2	0	2
	Hayvan yemi toptan ticareti	6	0	6
	Süt ürünleri toptan ticareti	41	0	41
	Yumurta ve yumurta ürünleri toptan ticareti	3	0	3
	balık, kabuklu hayvanlar ve yumuşakçaların perakende ticareti	6	13	19
	Bsüt ve süt ürünleri perakende ticareti	12	41	53
	yumurta perakende ticareti	3	11	14
	Tezgahlar ve pazar yerleri vasıtasıyla süt ve süt ürünleri perakende ticareti	1	0	1
	Tezgahlar ve pazar yerleri vasıtasıyla balık ve diğer su ürünleri perakende ticareti	4	0	4
	TOPLAM	**142**	**67**	**209**
EĞİTİM	Kamu kurumları tarafından verilen okul öncesi eğitim faaliyeti	4	0	4
	Özel öğretim kurumları tarafından verilen okul öncesi eğitim faaliyeti	9	0	9
	Kamu kurumları tarafından verilen fiziksel veya zihinsel engellilere yönelik ilköğretim faaliyeti	1	0	1
	Kamu kurumları tarafından verilen ilköğretim faaliyeti	1	0	1
	Özel öğretim kurumları tarafından verilen fiziksel veya zihinsel engellilere yönelik ilköğretim faaliyeti	2	0	2
	Özel öğretim kurumları tarafından verilen ilköğretim faaliyeti	5	0	5
	Kamu kurumları tarafından verilen fiziksel veya zihinsel engellilere yönelik teknik ve mesleki ortaöğretim (lise) faaliyeti	1	0	1

*Kaynak: Eskişehir Ticaret Odası, Eskişehir Esnaf ve Sanatkarlar Odası

MESLEK GRUBU	ALT MESLEKLER	ETO	EESOB	TOPLAM
EĞİTİM	Özel öğretim kurumları tarafından verilen genel ortaöğretim	15	0	15
	Özel öğretim kurumları tarafından verilen fiziksel veya zihinsel engellilere yönelik teknik ve mesleki ortaöğretim (lise) faaliyeti	4	0	4
	Özel öğretim kurumları tarafından verilen teknik ve mesleki ortaöğretim faaliyetleri	2	0	2
	Mesleki amaçlı eğitim veren diğer kursların faaliyetleri	3	0	3
	Spor ve eğlence eğitim kursları	5	0	5
	Kültürel eğitim veren kursların faaliyeti	5	0	5
	Sürücü kursu faaliyetleri	24	0	24
	Bilgisayar, yazılım, veritabanı, vb. eğitimi veren kursların faaliyetleri	3	0	3
	Orta öğretime, yüksek öğretime, kamu personeli, vb. sınavlara yönelik yardımcı dersler veren dershanelerin faaliyetleri	55	0	55
	Dil ve konuşma becerileri eğitimi veren kursların faaliyetleri	10	0	10
	Akademik özel ders verme faaliyeti	4	0	4
	Başka yerde sınıflandırılmamış diğer eğitim kursu faaliyetleri	3	0	3
	Eğitimi destekleyici faaliyetler	20	0	20
	TOPLAM	**176**	**0**	**176**
OTELLER ve BARLAR	Otel vb. konaklama yerlerinin faaliyetleri	32	15	47
	Otel vb. konaklama yerlerinin faaliyetleri	37	0	37
	Tatil ve diğer kısa süreli konaklama faaliyetleri	10	0	10
	Kendine ait veya kiralanmış mobilyalı evlerde bir aydan daha kısa süreli olarak konaklama faaliyetleri	2	0	2
	Öğrenci ve işçi yurtları, pansiyonlar ve odası kiralanan evlerde yapılan konaklama faaliyetleri	45	0	45
	Misafirhaneler, ordu evi, polis evi ve öğretmen evleri ile eğitim ve dinlenme tesisleri gibi konaklama yerlerinin faaliyetleri	1	0	1
	Bar, meyhane ve birahanelerde içecek sunum faaliyetleri	32	33	65
	Gazino, gece kulübü, taverna, diskotek, kokteyl salonları, vb. yerlerde içecek sunum faaliyetleri	2	0	2
	TOPLAM	**161**	**48**	**209**
RESTORAN VE YİYECEK İÇECEK HİZMETLERİ	Hazır yemek imalatı	2	0	2
	Börekçilerin faaliyetleri	15	0	15
	Çorbacıların ve işkembecilerin faaliyetleri	2	0	2
	Dondurmacıların faaliyetleri	2	15	17
	Oturacak yeri olmayan fast-food satış yerleri	26	0	26
	Döner, lahmacun ve pidecilik faaliyeti	101	0	101
	Ciğer, kokoreç, köfte ve kebapçıların faaliyeti	122	0	122
	Diğer lokanta ve restoranların (içkili ve içkisiz) faaliyetleri (garson servisi sunanlar ile self servis sunanlar dahil, imalatçıların ve al götür tesislerin faaliyetleri ile seyyar olanlar hariç)	325	0	325
	Pizzacıların faaliyeti	9	0	9
	Mantıcı ve gözlemecilerin faaliyeti	7	0	7
	Oturacak yeri olan fast-food satış yerleri	45	0	45
	Yiyecek ağırlıklı hizmet veren kafeteryaların faaliyetleri	67	57	124
	Özel günlerde dışarıya yemek sunan işletmelerin faaliyetleri	8	0	8
	Kantinlerin faaliyetleri	51	89	140
	Dışarıya yemek sunan diğer işletmelerin faaliyetleri	27	0	27
	Çay ocakları, kıraathaneler, kahvehaneler, kafeler, meyve suyu salonları ve çay bahçelerinde içecek sunum faaliyeti	68	793	861
	Lokallerde içecek sunum faaliyeti	1	12	13
	Boza, şalgam ve sahlep sunum faaliyeti	1	4	5
	Aperatif Yiyecek Maddeleri İmal ve Satıcılığı (Tantuni, Ciğer, Kokoreç, Midye, Gözleme, Katmer, Dürüm, Sıkma, Çiğköfte v.b.)	0	59	59
	Kır Kahvesi, Çay Bahçesi, Çay Ocağı, Piknik ve Dinlenme Yeri İşletmeciliği	0	331	331
	Aşçılık (Sıcak ve Soğuk Mutfak ve Tabldot)	0	1	1
	Çevirme Piliç Satıcılığı	0	1	1
	Hamburger, Pizza, Tost, Kumpir v.b. İşletmeciliği	0	4	4
	Her Çeşit Yemek Hazırlama, Pişirme ve Servisi	0	3	3
	Lokantacılık (Kebap, Köfte, Döner ve her türlü yemek)	0	387	387
	Pide, Lahmacun v.b. İmal ve satıcılığı	0	72	72
	TOPLAM	**879**	**1.828**	**2.707**

*Kaynak: Eskişehir Ticaret Odası, Eskişehir Esnaf ve Sanatkarlar Odası

MESLEK GRUBU	ALT MESLEKLER	ETO	EESOB	TOPLAM
FİNANS KURULUŞLARI	Merkez bankası faaliyetleri	1	0	1
	Bankaların faaliyetleri	124	0	124
	Holding şirketlerinin faaliyetleri	1	0	1
	Finansal kiralama (finansal leasing)	1	0	1
	Tarım kredi kooperatiflerinin kredi verme faaliyetleri	5	0	5
	Faktoring faaliyetleri	8	0	8
	Gayrimenkul yatırım ortaklığı	1	0	1
	Menkul kıymetler aracılık faaliyetleri	1	0	1
	Döviz bürolarının faaliyetleri	2	0	2
	Kendi adına menkul sermaye iradı faaliyetleri	1	0	1
	Finansal danışmanlık faaliyetleri	3	0	3
	Esnaf ve sanatkarlar kredi kefalet kooperatiflerinin kredi aracılık faaliyetleri ile kredi garanti fonunun faaliyetleri	6	0	6
	Başka yerde sınıflandırılmamış finansal hizmetlere yardımcı diğer faaliyetler	1	0	1
	Bir ücret veya sözleşmeye dayalı olarak fon yönetimi faaliyetleri	1	0	1
	TOPLAM	**156**	**0**	**156**
MALİ MÜŞAVİRLİK	Mali müşavirlik hizmetleri	3	0	3
	Muhasebe ve defter tutma faaliyetleri	1	0	1
	Yeminli mali müşavirlik faaliyetleri	4	0	4
	TOPLAM	**8**	**0**	**8**
SİGORTACILIK	Hayat sigortası faaliyetleri	3	0	3
	Hayat sigortası dışındaki sigortacılık faaliyetleri	24	0	24
	Reasürans faaliyetleri	4	0	4
	Risk ve hasar değerlemesi faaliyetleri	5	0	5
	Sigorta acentelerinin ve aracılarının faaliyetleri	162	1	163
	TOPLAM	**198**	**1**	**199**
EMLAK MÜŞAVİRLERİ	Kendine ait veya kiralanan gayrimenkullerin kiraya verilmesi veya leasingi	15	0	15
	Gayrimenkul acentelerinin faaliyetleri	130	372	502
	Bir ücret veya sözleşmeye dayalı olarak yapılan gayrimenkul danışmanlık ve ekspertiz faaliyetleri	8	0	8
	Bir ücret veya sözleşmeye dayalı olarak yapılan gayrimenkul yönetimi faaliyetleri	4	0	4
	TOPLAM	**157**	**372**	**529**
ŞEHİRİÇİ YOLCU TAŞIMACILIĞI	Demir yolu, metro, tramvay, vb. ile şehir içi ve banliyö yolcu taşımacılığı	1	0	1
	Halk otobüsü ile yapılan şehir içi ve banliyö yolcu taşımacılığı	5	291	296
	Minibüs ve dolmuş ile yapılan şehir içi ve banliyö yolcu taşımacılığı	9	311	320
	Kara yolu taşımacılığı ile yapılan diğer şehir içi ve banliyö yolcu taşımacılığı	3	0	3
	Kara yolu şehir içi ve şehirler arası havaalanı servisleri ile yolcu taşımacılığı	3	0	3
	Şehir içi, banliyö ve kırsal alanlarda kara yolu ile personel, öğrenci, vb. grup taşımacılığı	157	0	157
	Taksicilik	0	710	710
	Servis Aracı İşletmeciliği	0	961	961
	TOPLAM	**178**	**2.273**	**2.451**
YOLCU TAŞIMACILIĞI VE SEYAHAT ACENTELERİ	Şehirler arası tarifeli kara yolu yolcu taşımacılığı	52	0	52
	Kablolu trenler (füniküler), teleferikler ve telesiyejler (şehir içi, banliyö veya metropol transit sistemlerin parçası olanlar hariç) ve diğer şoförlü taşıtlarla başka yerde sınıflandırılmamış kara yolu yolcu taşımacılığı	3	0	3
	Hava yolu yolcu taşımacılığı	1	0	1
	Hava yolu yolcu taşıma araçlarının mürettebatıyla birlikte kiralanması	1	0	1
	Kara yolu yolcu taşımacılığına yönelik otobüs terminal hizmetleri	10	0	10
	Yolcu taşımacılığı kooperatiflerinin faaliyetleri	1	0	1
	Seyahat acentesi faaliyetleri	72	0	72
	Tur operatörü faaliyetleri	4	0	4
	TOPLAM	**144**	**0**	**144**
TAŞIMACILIK VE LOJİSTİK HİZMETLERİ	Demir yolu ile şehirler arası ve şehiriçi yük taşımacılığı	1	0	1
	Karayolu ile şehir içi yük taşımacılığı	20	0	20
	Kara yolu ile şehirler arası yük taşımacılığı	160	726	886

*Kaynak: Eskişehir Ticaret Odası, Eskişehir Esnaf ve Sanatkarlar Odası

MESLEK GRUBU	ALT MESLEKLER	ETO	EESOB	TOPLAM
TAŞIMACILIK VE LOJİSTİK HİZMETLERİ	Kara yolu ile uluslararası yük taşımacılığı	7	0	7
	Karayolu ile insan veya hayvan tarafından çekilen taşıtlarla yük taşımacılığı	1	0	1
	Kara yolu ile çeşitli taşıma türüne uygun konteyner ve diğer yük taşımacılığı hizmetleri	4	0	4
	Kara yolu taşımacılığı ile ev ve iş yerlerinin taşınması	6	0	6
	Kabotaj hattında çoklu taşıma türüne uygun konteynerlerin konteyner gemileriyle taşınması	1	0	1
	Kara yolu taşımacılığı ile ilgili özel ve ticari araçlar için çekme ve yol yardımı faaliyetleri	11	0	11
	Demir yolu taşımacılığını destekleyici faaliyetler	1	0	1
	Otopark ve garaj işletmeciliği	25	0	25
	Su taşımacılığını destekleyici diğer hizmetler	1	0	1
	Kara yolu yük nakliyat acentelerinin faaliyetleri	8	0	8
	Kara yolu yük nakliyat komisyoncularının faaliyetleri	12	0	12
	Bys. taşımacılığı destekleyici diğer faaliyetler	5	0	5
	Yediemin faaliyetleri	1	0	1
	Kamyonculuk, Kamyonetçilik	0	1.374	1.374
	TOPLAM	**264**	**2.100**	**2.364**
GÜMRÜK MÜŞAVİRLİĞİ	Gümrük komisyoncularının faaliyetleri	3	0	3
	Yetkili gümrük müşavirliği veya gümrük müşavirliği	5	0	5
	TOPLAM	**8**	**0**	**8**
TRAFİK MÜŞAVİRLİĞİ	Sürücüsü ile birlikte diğer özel araç (otomobil, limuzin, vb. dahil, minibüs, otobüs vb. hariç) kiralama faaliyeti	8	0	8
	Sürücüsü ile birlikte otobüs, minibüs vb. kiralama	4	0	4
	İşyeri komisyonculuğu faaliyetleri	1	0	1
	Motorlu hafif kara taşıtlarının ve arabaların sürücüsüz olarak kiralanması ve leasingi	24	8	32
	Diğer eğlence ve spor eşyalarının kiralanması ve leasingi	1	0	1
	Video kasetlerinin, plakların ve disklerin kiralanması	9	20	29
	Gelinlik, kostüm, tekstil, giyim eşyası, ayakkabı ve mücevherlerin kiralanması	3	0	3
	Müzik aletlerinin kiralanması ve leasingi	2	0	2
	Bina ve bina dışı inşaatlarda kullanılan makine ve ekipmanların operatörsüz olarak kiralanması ve leasingi	1	0	1
	Mesleki ve bilimsel amaçlı ölçüm ve kontrol ekipmanlarının operatörsüz olarak kiralanması veya leasingi	1	0	1
	Ticari radyo, televizyon ve telekomünikasyon ekipmanları, sinema filmi yapım ekipmanları, telefon, faks makinesi, çağrı cihazı ve hücresel telefonların operatörsüz olarak kiralanması veya leasingi	1	0	1
	Başka yerde sınıflandırılmamış genellikle endüstride sermaye malı olarak kullanılan diğer makine, ekipman ve eşyaların operatörsüz olarak kiralanması ve leasingi	2	0	2
	Kombine büro yönetim hizmeti faaliyetleri	1	0	1
	Fotokopi, doküman hazırlama ve diğer uzmanlaşmış büro destek hizmetleri	4	0	4
	Trafik müşavirliği	3	0	3
	İş takipçiliği faaliyeti	7	0	7
	TOPLAM	**72**	**28**	**100**
AKARYAKIT	Sıvı yakıtlar ve bunlarla ilgili ürünlerin toptan ticareti	19	0	19
	Belirli bir mala tahsis edilmiş mağazalarda motorlu kara taşıtı ve motosiklet yakıtının perakende ticareti	164	6	170
	Belirli bir mala tahsis edilmiş mağazalarda motorlu kara taşıtları için yağlama ve soğutma ürünlerinin perakende ticareti	10	0	10
	Kara yolu ile şehirler arası yük taşımacılığı	5	0	5
	TOPLAM	**198**	**6**	**204**
İŞLETME DESTEK HİZMETLERİ	Hukuk danışmanlığı ve temsil faaliyetleri	2	0	2
	Diğer hukuki hizmet faaliyetleri	2	0	2
	İdare merkezi faaliyetleri	3	0	3
	İşletme ve diğer idari danışmanlık faaliyetleri	33	0	33
	İnsan kaynakları yönetim danışmanlığı faaliyetleri	2	0	2
	Başka yerde sınıflandırılmamış diğer mesleki, bilimsel ve teknik faaliyetler	21	0	21
	İş bulma acentelerinin faaliyetleri	1	0	1

*Kaynak: Eskişehir Ticaret Odası, Eskişehir Esnaf ve Sanatkarlar Odası

MESLEK GRUBU	ALT MESLEKLER	ETO	EESOB	TOPLAM
İŞLETME DESTEK HİZMETLERİ	Diğer insan kaynaklarının sağlanması (uzun süreli çalışma dönemleri için personel sağlanması hizmetleri)	3	0	3
	Özel güvenlik faaliyetleri	7	0	7
	Tesis bünyesindeki kombine destek hizmetleri	6	0	6
	Binaların genel temizliği	33	10	43
	Diğer bina ve endüstriyel temizlik faaliyetleri	4	0	4
	Böceklerin, kemirgenlerin ve diğer zararlıların imhası ve haşere kontrol faaliyetleri	5	0	5
	Gösteri, kongre, konferans, ticari fuar, vb. etkinliklerin organizasyonu faaliyetleri	24	0	24
	Tahsilat büroları ve kredi kayıt bürolarının faaliyetleri	10	0	10
	Tehlikesiz ürünleri paketleme faaliyetleri	8	0	8
	Elektrik, gaz, su ve ısınma sayaçlarını okuma ve faturalama faaliyetleri	2	0	2
	Eğitime ilişkin kamu yönetimi hizmetleri	3	0	3
	İskan ve toplum refahına ilişkin kamu yönetimi hizmetleri	1	0	1
	Sağlığa ve sosyal hizmetlere ilişkin kamu yönetimi hizmetleri	1	0	1
	Tarım, ormancılık, balıkçılık ve avcılıkla ilgili kamu yönetimi hizmetleri	1	0	1
	Ticaret, otelcilik ve lokantacılık ile ilgili kamu yönetimi hizmetleri	1	0	1
	Turizm ile ilgili kamu yönetimi hizmetleri	1	0	1
	TOPLAM	**174**	**10**	**184**
MİMARLIK VE MÜHENDİSLİK	Suyun toplanması, arıtılması ve dağıtılması	5	0	5
	Su sayaçlarının bakım ve onarımı	1	0	1
	Tehlikesiz atıkların toplanması	5	0	5
	Tehlikeli atıkların toplanması	2	0	2
	Tehlikesiz atıkların ıslahı ve bertaraf edilmesi ve bertarafı için depolama alanlarının işletilmesi	1	0	1
	Tehlikeli atıkların ıslahı ve bertaraf edilmesi	1	0	1
	Hurdaların geri kazanım amacıyla parçalara ayrılması	4	0	4
	Tasnif edilmiş metal atıklar, hurdalar ve diğer parçaların genellikle mekanik veya kimyasal değişim işlemleri ile geri kazanılması	8	0	8
	Tasnif edilmiş metal dışı atıklar, hurdalar ve diğer parçaların genellikle mekanik veya kimyasal değişim işlemleri ile geri kazanılması	16	0	16
	İşlenmemiş ağaç, atık, hurda ve geri dönüştürülebilir malzemeler, vb. başka yerde sınıflandırılmamış diğer belirli ürünlerin bir ücret veya sözleşmeye dayalı olarak toptan satışını yapan aracılar	1	0	1
	Atık ve hurda toptan ticareti (metal ikincil hammaddeler) (kağıt, cam, plastik vb. ikincil hammaddeler hariç)	21	0	21
	Atık ve hurda toptan ticareti (kağıt, cam, plastik vb. ikincil hammaddeler) (metal ikincil hammaddeler hariç)	3	0	3
	Mimarlık faaliyetleri ve mimari danışmanlık faaliyetleri	82	0	82
	Şehir ve bölge planlama faaliyetleri	4	0	4
	Peyzaj mimarisi faaliyetleri ve peyzaj konusunda mimari danışmanlık faaliyetleri	1	0	1
	Yer yüzeyinin araştırılması ve harita yapımına yönelik mühendislik faaliyetleri	9	0	9
	Bina projelerine yönelik mühendislik ve danışmanlık faaliyetleri	106	0	106
	Jeolojik, jeofizik ve ilgili araştırma ve danışmanlık hizmetlerine yönelik mühendislik faaliyetleri	9	0	9
	Su, kanalizasyon ve drenaj projelerine yönelik mühendislik ve danışmanlık faaliyetleri	1	0	1
	Sanayi ve imalat projelerine yönelik mühendislik ve danışmanlık faaliyetleri	17	0	17
	Enerji projelerine yönelik mühendislik ve danışmanlık faaliyetleri	9	0	9
	Mühendislik danışmanlık hizmetleri	20	0	20
	Yapı denetim kuruluşları (a sınıfı)	17	0	17
	Yapı denetim kuruluşları (c sınıfı)	1	0	1
	Diğer projelere yönelik mühendislik ve danışmanlık faaliyetleri	8	0	8
	Kara yolu taşıma araçlarının teknik muayene faaliyetleri	1	0	1
	Su, hava vb. kirliliği konularında teknik test ve analiz faaliyetleri	2	0	2
	Fiziksel özellikler konusunda teknik test ve analiz faaliyetleri	5	0	5
	Diğer teknik test ve analiz faaliyetleri	1	0	1
	Biyoteknolojiyle ilgili araştırma ve deneysel geliştirme faaliyetleri	3	0	3
	Doğal bilimler ve mühendislikle ilgili diğer araştırma ve deneysel geliştirme faaliyetleri	14	0	14
	Sosyal bilimlerle ve beşeri bilimlerle ilgili araştırma ve deneysel geliştirme faaliyetleri	2	0	2
	İç mimarların faaliyetleri	7	0	7
	TOPLAM	**387**	**0**	**387**

*Kaynak: Eskişehir Ticaret Odası, Eskişehir Esnaf ve Sanatkarlar Odası

MESLEK GRUBU	ALT MESLEKLER	ETO	EESOB	TOPLAM
BİLGİ, İLETİŞİM VE MEDYA	Sinematografik kameraların ve projektörlerin, diyapozitif	1	0	1
	Diğer yaylı/telli müzik aletlerinin imalatı	2	0	2
	Müzik aletleri toptan ticareti	2	0	2
	Belirli bir mala tahsis edilmiş mağazalarda müzik aletleri ve müzik partisyonu (nota kağıdı) perakende ticareti	8	0	8
	Sinema filmi, video ve televizyon programları yapım faaliyetleri	6	0	6
	Sinema filmi gösterim faaliyetleri	1	1	2
	Müzik yayımcılığı faaliyetleri	1	0	1
	Ses kayıt ve canlı kayıt faaliyetleri	1	0	1
	Radyo yayıncılığı	8	0	8
	Televizyon programcılığı ve yayıncılığı faaliyetleri	2	0	2
	Web portalı faaliyetleri	8	0	8
	Haber ajanslarının faaliyetleri	1	0	1
	Başka yerde sınıflandırılmamış diğer bilgi hizmet faaliyetleri	2	0	2
	Halkla ilişkiler ve iletişim faaliyetleri	3	0	3
	Reklam ajanslarının faaliyetleri	63	16	79
	Reklam araç ve eşantiyonların dağıtımı ve teslimi faaliyetleri	6	0	6
	Çeşitli medya reklamları için alan ve zamanın bir ücret veya sözleşmeye dayalı olarak satışı	5	0	5
	Diğer uzmanlaşmış tasarım faaliyetleri	3	0	3
	Uzmanlaşmış grafik tasarımcılarının faaliyetleri	7	1	8
	Tercüme ve sözlü tercüme faaliyetleri	1	0	1
	Spor, dinlence, kültür ve dine ilişkin kamu yönetimi hizmetleri	1	0	1
	Bağımsız müzisyen, ses sanatçısı, konuşmacı, sunucu vb.lerin faaliyetleri	1	0	1
	Bağımsız aktör, aktrist ve dublörlerin faaliyetleri	1	0	1
	Her Türlü Müzik Aletleri İmal, Satış ve Tamirciliği	0	11	11
	Fotomodel, Manken Ajansı, Prodüksiyon ve Organizasyon Hizmetleri	0	3	3
	TOPLAM	**134**	**32**	**166**
KÜLTÜR VE SPOR	Jimnastik ve atletizm eşyaları ile form tutma salonlarına ait eşya ve ekipmanların imalatı	6	0	6
	Spor amaçlı dağcılık, avcılık veya balıkçılık eşyalarının imalatı	1	0	1
	Spor veya açık hava oyunları için diğer eşyaların imalatı	1	4	5
	Bozuk para veya jetonla çalışan oyun makineleri ile bilardo için kullanılan eşya ve aksesuarların imalatı	2	0	2
	Lunapark, masa ve salon oyunları için gereçlerin imalatı	1	0	1
	Sportif amaçlı avcılık ve balıkçılık malzemeleri toptan ticareti	1	0	1
	Belirli bir mala tahsis edilmiş mağazalarda jimnastik ve atletizm eşya ve ekipmanları ile form tutma merkezlerine ait eşya ve ekipmanların perakende ticareti	1	0	1
	Belirli bir mala tahsis edilmiş mağazalarda diğer spor malzemelerinin perakende ticareti	2	0	2
	Belirli bir mala tahsis edilmiş mağazalarda pul ve jeton perakende ticareti	1	0	1
	İnternet kafelerin faaliyetleri	39	0	39
	Müşterek bahis faaliyetleri	10	0	10
	Loto, vb. sayısal şans oyunlarına ilişkin faaliyetler	14	105	119
	Spor tesislerinin işletilmesi	26	3	29
	Jokey kulüplerinin faaliyetleri	1	0	1
	Form tutma ve vücut geliştirme salonlarının faaliyetleri	7	0	7
	Spor ve eğlence amaçlı spor etkinliği ve karşılaşması düzenleyicilerinin ve organizatörlerin faaliyetleri	1	0	1
	Bilardo salonlarının faaliyetleri	2	0	2
	Eğlence parkları ve lunaparkların faaliyetleri	5	1	6
	Düğün, balo ve kokteyl salonlarının işletilmesi	18	8	26
	Bozuk para veya jetonla çalışan oyun makinelerinin işletilmesi	21	21	42
	Başka yerde sınıflandırılmamış çeşitli eğlence hizmetleri	1	0	1
	Esnaf ve sanatkar odaları, birlikleri ve üst kuruluşlarının faaliyetleri	1	0	1
	Mesleki birlikler, dernekler ve odaların faaliyetleri	1	0	1
	Üyelik gerektiren eğitim ve araştırma birlik ve derneklerinin faaliyetleri	1	0	1
	Üyelik gerektiren konut ve kalkınma birlik ve derneklerinin faaliyetleri	1	0	1

*Kaynak: Eskişehir Ticaret Odası, Eskişehir Esnaf ve Sanatkarlar Odası

MESLEK GRUBU	ALT MESLEKLER	ETO	EESOB	TOPLAM
KÜLTÜR VE SPOR	Hamam, sauna, vb. yerlerin faaliyetleri	10	5	15
	Zayıflama salonu, masaj salonu, solaryum, vb. yerlerin işletilmesi faaliyetleri	4	19	23
	Genel tuvaletlerin işletilmesi faaliyeti	2	2	4
	Şecere bulma faaliyetleri	1	0	1
	Arzuhalcilerin faaliyetleri	1	27	28
	Av ve Kamp Malzemeleri İmal, Satış ve Tamirciliği	0	7	7
	TOPLAM	**183**	**202**	**385**
BASIM-YAYIN	Gazetelerin, dergilerin ve süreli yayınların basım hizmetleri	8	0	8
	Çıkartma, takvim, ticari katalog, tanıtım broşürü, poster, satış bülteni, kartpostal, davetiye ve tebrik kartları, yıllık, rehber, resim, çizim ve boyama kitapları, çizgi roman vb. basım hizmetleri	16	0	16
	Gazetelerin, dergilerin ve süreli yayınların basım hizmetleri	1	0	1
	Ansiklopedi, sözlük, kitap, kitapçık, müzik eserleri ve müzik el yazmaları, atlas, harita vb. basım hizmetleri	25	0	25
	Plastik, cam, metal, ağaç ve seramik üstüne baskı hizmetleri	3	0	3
	Basımda kullanmak üzere baskı klişeleri ya da silindirleri ile diğer basım unsurlarının üretilmesi	1	0	1
	Basım öncesi bilgisayar destekli hizmetler	5	0	5
	Ciltçilik ve ilgili hizmetler/mücellitlik	1	2	3
	Ses ve görüntü kayıtlarının çoğaltılması hizmetleri	1	0	1
	Yazılımların çoğaltılması hizmetleri	2	0	2
	Kitap, dergi ve gazete toptan ticareti	5	0	5
	Belirli bir mala tahsis edilmiş mağazalarda kitap perakende ticareti	18	3	21
	Belirli bir mala tahsis edilmiş mağazalarda gazete ve dergilerin perakende ticareti	1	0	1
	Belirli bir mala tahsis edilmiş mağazalarda müzik ve video kayıtlarının perakende ticareti	11	0	11
	Belirli bir mala tahsis edilmiş mağazalarda ikinci el kitapların perakende ticareti	2	0	2
	Kitap yayımı	1	0	1
	Gazetelerin yayımlanması	5	0	5
	Bilimsel, teknik, kültürel vb. dergi ve süreli yayınların yayımlanması	4	0	4
	Diğer dergi ve süreli yayınların yayımlanması	2	0	2
	Bys. diğer yayıncılık faaliyetleri	1	0	1
	Dizgicilik	0	1	1
	Gravür İşlemeciliği, Galvanoteknik (Yüzey İşlemeciliği Baskı Sanatı)	0	1	1
	Matbaacılık (Tipo, Ofset ve Dijital Baskıcılık, Bıçakçılık)	0	29	29
	TOPLAM	**113**	**36**	**149**
SAĞLIK HİZMETLERİ	Hayvan hastanelerinin faaliyetleri	3	0	3
	Veterinerlik hizmetleri	4	0	4
	Kamu kurumları tarafından verilen insan sağlığına yönelik yataklı hastane hizmetleri	5	0	5
	Özel sağlık kurumları tarafından verilen insan sağlığına yönelik özel ihtisas gerektiren yataklı hastane hizmetleri	6	0	6
	Özel sağlık kurumları tarafından verilen insan sağlığına yönelik yataklı hastane hizmetleri	20	0	20
	Özel sağlık kurumları tarafından polikliniklerde sağlanan yatılı olmayan genel hekimlik uygulama faaliyetleri	14	0	14
	Özel muayenehanelerde sağlanan uzman hekimlik ile ilgili yatılı olmayan uygulama faaliyetleri	5	0	5
	Özel sağlık kurumları tarafından poliklinik ve yatılı olmayan tıp merkezlerinde sağlanan uzman hekimlik ile ilgili uygulama faaliyetleri	12	0	12
	Aile ve toplum sağlığı merkezleri tarafından sağlanan yatılı olmayan uzman hekimlik uygulama faaliyetleri	1	0	1
	Diyaliz merkezleri	1	0	1
	Diğer yatılı olmayan uzman hekimlik uygulama faaliyetleri	2	0	2
	Özel sağlık kurumları tarafından sağlanan diş hekimliği uygulama faaliyetleri	7	0	7
	Özel muayenehanelerde sağlanan diş hekimliği uygulama faaliyetleri	2	0	2
	Fizyoterapi hizmetleri	1	0	1
	Tıbbi laboratuvarların hizmetleri	2	0	2
	Tıp doktorları dışında yetkili kişilerce sağlanan akıl sağlığı hizmetleri	2	0	2
	Bys. diğer paramedikal insan sağlığı hizmetleri	7	0	7

*Kaynak: Eskişehir Ticaret Odası, Eskişehir Esnaf ve Sanatkarlar Odası

MESLEK GRUBU	ALT MESLEKLER	ETO	EESOB	TOPLAM
SAĞLIK HİZMETLERİ	Yaşlılara ve bedensel engellilere yönelik yatılı bakım faaliyetleri	3	0	3
	Çocuk gündüz bakım (kreş) faaliyetleri (engelli çocuklar için olanlar ile bebek bakıcılığı dahil, okul öncesi eğitim faaliyetleri hariç)	14	0	14
	Barınacak yer sağlanmaksızın mesleki rehabilitasyon hizmetleri	2	0	2
	Barınacak yer sağlanmaksızın çocuk ve gençlere yönelik rehabilitasyon hizmetleri	4	0	4
	TOPLAM	**117**	**0**	**117**
DERİ, KÜRK VE SARACİYE	Deri giyim eşyası imalatı	3	12	15
	Deri, kösele, karma deri ve diğer malzemelerden bavul, el çantası, cüzdan, okul çantası, evrak çantası, deriden sigaralık, deri ayakkabı bağı, kişisel bakım, dikiş, vb. amaçlı seyahat seti, vb. ürünlerin imalatı	3	16	19
	Ham deri, post ve kürklü deri toptan ticareti	2	2	4
	Deri eşyalar ve seyahat aksesuarları toptan ticareti	4	0	4
	Belirli bir mala tahsis edilmiş mağazalarda bavul, el çantası ve diğer seyahat aksesuarlarının perakende ticareti	14	0	14
	Belirli bir mala tahsis edilmiş mağazalarda başka yerde sınıflandırılmamış deriden veya deri bileşimlerinden diğer ürünlerin perakende ticareti	1	0	1
	Deri Boyacılığı, taşcılığı	0	3	3
	Köşgerlik, Saraçlık, Sayacılık	0	5	5
	TOPLAM	**27**	**38**	**65**
İPLİK VE ELYAF ÜRÜNLERİ	Doğal ipeğin bükülmesi ve iplik haline getirilmesi	1	0	1
	Tekstilden çuval, torba, çanta ve benzerlerinin imalatı	1	0	1
	İpek böceği kozası toptan ticareti	1	0	1
	Yün ve tiftik toptan ticareti	2	0	2
	İplik toptan ticareti	1	0	1
	Tekstil elyafı toptan ticareti	1	0	1
	yün, tiftik vb. perakende ticareti	2	3	5
	TOPLAM	**9**	**3**	**12**
ÖRME KUMAŞ, ÇORAP VE TRİKOTAJ	Çorap imalatı	1	0	1
	Örgü (triko) ve tığ işi (kroşe) diğer giyim eşyası imalatı (doğrudan süveter, kazak, hırka, yelek, vb. şekillerde üretilenler)	1	2	3
	TOPLAM	**2**	**2**	**4**
KUMAŞ	Kumaş toptan ticareti	1	0	1
	kumaş perakende ticareti	7	0	7
	TOPLAM	**8**	**0**	**8**
HAZIR GİYİM VE KONFEKSİYON	Dış giyim eşyası imalatı, dokuma, örme (trikotaj) ve tığ işi (kroşe), vb. kumaştan olanlar (kaban, palto, ceket, pantolon, takım elbise, döpiyes, anorak, yağmurluk, gece kıyafetleri vb.) (iş giysileri ve terzilerin faaliyetleri hariç)	33	0	33
	Siparişe göre ölçü alınarak dış giyim eşyası imalatı, dokuma, örgü (triko) ve tığ işi (kroşe), vb. kumaştan olanlar (terzilerin faaliyetleri) (giyim eşyası tamiri ile gömlek imalatı hariç)	14	285	299
	Gelinlik imalatı	18	32	50
	Bebek giysileri, sporcu giysileri ve diğer giyim eşyalarının toptan ticareti	1	0	1
	Dış giyim eşyalarının toptan ticareti	16	0	16
	Belirli bir mala tahsis edilmiş mağazalarda diğer dış giyim perakende satışı	198	0	198
	deri veya deri bileşimli giyim eşyası perakende ticareti	5	0	5
	süveter, kazak, hırka, yelek ve benzeri eşyaların perakende ticareti	3	0	3
	gelinlik perakende ticareti	5	0	5
	Giyim eşyası ve ev tekstil ürünlerinin onarımı ve tadilatı	2	0	2
	Eski Giyim ve Ev Eşyası Alım ve Satıcılığı	0	27	27
	Konfeksiyon İmal ve Satıcılığı	0	120	120
	TOPLAM	**295**	**464**	**759**
İÇ GİYİM VE AKSESUARLARI	Endüstriyel iş giysisi (iş önlükleri, iş elbiseleri, iş tulumları, vb.) imalatı (dikişsiz plastik olanlar ile ateşe dayanıklı ve koruyucu güvenlik kıyafetleri hariç)	1	0	1
	Mesleki kıyafet imalatı	1	0	1
	Gömlek, tişört, bluz, vb. ceket altına giyilebilen giyim eşyası imalatı	1	0	1
	Atlet, fanila, külot, slip, iç etek, kombinezon, jüp, jüpon, sütyen, korse vb. iç çamaşırı imalatı	1	0	1
	Şapka, kep, başlık, kasket, tabla ve el manşonları ile bunların parçalarının imalatı	1	0	1

*Kaynak: Eskişehir Ticaret Odası, Eskişehir Esnaf ve Sanatkarlar Odası

MESLEK GRUBU	ALT MESLEKLER	ETO	EESOB	TOPLAM
İÇ GİYİM VE AKSESUARLARI	Çorap ve giysi aksesuarlarının toptan ticareti	3	0	3
	bebek ve çocuk giyim eşyası perakende ticareti	31	3	34
	giysi aksesuarları perakende ticareti	3	0	3
	iç giyim ve çorap perakende ticareti	27	9	36
	spor giysisi perakende ticareti	9	0	9
	Tezgahlar ve pazar yerleri vasıtasıyla iç giyim eşyası, dış giyim eşyası, çorap, giysi aksesuarı ve ayakkabı perakende ticareti	1	0	1
	TOPLAM	**79**	**12**	**91**
EV TEKSTİLİ	Yatak örtü takımları, yatak çarşafları, yastık kılıfları, masa örtüsü ile tuvalet ve mutfakta kullanılan örtülerin imalatı	1	0	1
	Perdelerin ve iç storların, perde veya yatak saçaklarının, farbelalarının ve malzemelerinin imalatı	2	0	2
	Tül ve diğer ağ kumaşların (dokuma, örgü (triko) veya tığ işi (kroşe) olanlar hariç) imalatı ile oya, dantel ve nakış imalatı (yaka, fisto yaka, lez, aplik, motif, kapitone ürünleri vb. dahil)	2	6	8
	Tekstil ürünlerinin bir ücret veya sözleşmeye dayalı olarak toptan satışını yapan aracılar	2	0	2
	Evde kullanılan tekstil takımları, perdeler ve çeşitli tekstil malzemesinden ev eşyaları toptan ticareti	10	0	10
	evde kullanılan tekstil takımları ve çeşitli tekstil malzemesinden ev eşyaları perakende ticareti	44	0	44
	perde, iç stor, perde veya yatak saçağı ve farbelası perakende ticareti	21	14	35
	TOPLAM	**82**	**20**	**102**
HALI-KİLİM VE YER KAPLAMALARI	Halı (duvar halısı dahil) ve kilim imalatı (paspas, yolluk ve benzeri tekstil yer kaplamaları dahil)	1	0	1
	Halı, kilim, vb. yer kaplamaları toptan ticareti	2	0	2
	Masif, lamine ve laminant parke toptan ticareti	2	0	2
	halı, kilim ve diğer tekstil yer döşemeleri perakende ticareti	25	9	34
	duvar kağıdı, tekstil duvar kaplamaları, kauçuk yer döşemeleri ve paspaslar ile plastik zemin, duvar veya tavan kaplamaları perakende ticareti	3	0	3
	Ahşap Parke, Lambri, Rabıta İmal, Satış, Döşeme ve Kaplamacılığı	0	5	5
	TOPLAM	**33**	**14**	**47**
TEKSTİL YAN SANAYİ ÜRÜNLERİ	Bayrak, sancak ve flama imalatı	1	0	1
	Branda, tente, stor (güneşlik), yelken, çadır ve kamp malzemeleri imalatı (şişme yataklar dahil)	3	0	3
	Sicim, urgan, halat, kordon ve benzerleri imalatı	1	0	1
	Eldiven, kemer, şal, papyon, kravat, saç fileleri, kumaş mendil, atkı, fular, duvak vb. giysi aksesuarları imalatı	1	0	1
	Giyim eşyası imalatı	1	0	1
	Giyim eşyalarının bir ücret veya sözleşmeye dayalı olarak toptan satışını yapan aracılar	3	0	3
	Tuhafiye ürünleri toptan ticareti	9	0	9
	tuhafiye ürünleri perakende ticareti	57	565	622
	diğer tekstil ürünleri perakende ticareti	4	9	13
	Tezgahlar ve pazar yerleri vasıtasıyla tuhafiye, manifatura ve mefruşat ürünleri perakende ticareti	1	25	26
	TOPLAM	**81**	**599**	**680**
TEKSTİL TERBİYE	Kumaş ve tekstil ürünlerine baskı yapılması hizmetleri	2	0	2
	Çamaşırhane hizmetleri	13	10	23
	Halı ve kilim yıkama hizmetleri	21	5	26
	Kuru temizleme hizmetleri	15	4	19
	TOPLAM	**51**	**19**	**70**
ALTYAPI İNŞAATI	Oto yollar, kara yolları, şehir içi yollar ve diğer araç veya yaya yollarının inşaatı	1	0	1
	Yol yüzeylerinin asfaltlanması ve onarımı, kaldırım, kasis, bisiklet yolu vb.lerin inşaatı, yolların vb. yüzeylerin boyayla işaretlenmesi, yol bariyeri, trafik işaret ve levhaları vb.nin kurulumu gibi yol, tünel vb. yerlerdeki yüzey işleri	10	0	10
	Köprülerin inşaatı	1	0	1
	Akışkanlar için uzun mesafe boru hatlarının inşaatı	2	0	2
	Su kuyusu açma ve septik sistem kurulum faaliyetleri	2	2	4
	Uzun mesafe elektrik hatlarının inşaatı	5	0	5
	Enerji santralleri inşaatı	1	0	1

*Kaynak: Eskişehir Ticaret Odası, Eskişehir Esnaf ve Sanatkarlar Odası

MESLEK GRUBU	ALT MESLEKLER	ETO	EESOB	TOPLAM
ALTYAPI İNŞAATI	Kentsel (kısa mesafe) elektrik hatlarının inşaatı (trafo istasyonları ve yerel sınırlar içerisindeki dağıtım alt istasyonları vb.)	2	0	2
	Tersane, dok ve kanal havuzu inşaatı	1	0	1
	Baraj ve bentlerin inşaatı	1	0	1
	Başka yerde sınıflandırılmamış bina dışı diğer yapıların inşaatı	6	0	6
	Zemin ve arazi hazırlama, alanın temizlenmesi ile kazı ve hafriyat işleri	40	10	50
	Test sondajı ve delme (inşaat, jeofizik, jeolojik vb. amaçlar için test sondajı ve delme işleri ile örnekleme sondajı) (madencilikle bağlantılı olarak gerçekleştirilen test sondajı hariç)	4	0	4
	TOPLAM	**76**	**12**	**88**
KONUT İNŞAATI	Konut yapı kooperatiflerinin faaliyetleri	183	0	183
	İkamet amaçlı binaların inşaatı	1.244	0	1.244
	TOPLAM	**1.427**	**0**	**1.427**
İNŞAAT TAAHHÜT	Bina projelerinin geliştirilmesi	4	0	4
	İşyeri yapı kooperatiflerinin faaliyetleri	10	0	10
	İkamet amaçlı olmayan binaların inşaatı	72	0	72
	Prefabrik binalar için bileşenlerin alanda birleştirilmesi ve kurulması	1	0	1
	Yıkım işleri	2	1	3
	Sıva işleri	15	0	15
	Yapısal çelik bileşenlerin kurulması işleri	6	0	6
	Vinç ve benzeri diğer inşaat ekipmanlarının operatörü ile birlikte kiralanması	10	0	10
	İnşaatlarda beton işleri	11	0	11
	İnşaat iskelesi ve çalışma platformunu kurma ve sökme işleri	2	0	2
	İnşaat amaçlı kazık çakma ve temel inşaatı işleri	1	0	1
	İnşaat Taşeronluğu	0	14	14
	TOPLAM	**134**	**15**	**149**
RESTORASYON VE İZOLASYON	Asfalttan ve benzeri malzemelerden yapılan ürünlerin imalatı	3	0	3
	Mineral ses/ısı izolasyon malzemelerinin imalatı	3	0	3
	İnşaat ve yıkım atıklarının, çalı, çırpı, moloz gibi enkazların toplanması ve kaldırılması	1	0	1
	Mevcut konut amaçlı olan veya ikamet amaçlı olmayan binaların yeniden düzenlenmesi veya yenilenmesi	11	0	11
	Isı, ses veya titreşim yalıtımı ile diğer inşaat tesisatı işleri	38	0	38
	Bina ve diğer yapıların içi veya dışında yer ve duvar kaplama faaliyetleri	31	0	31
	Başka yerde sınıflandırılmamış diğer yer döşeme ve kaplama ile duvar kaplama işleri	1	4	5
	Binaların iç ve dış boyama işleri	12	5	17
	Cam takma işleri	2	0	2
	Dekoratif malzemenin, bezemelerin ve süslerin montajı ile inşaatlardaki bys. diğer bütünleyici ve tamamlayıcı işler	13	5	18
	Çatı işleri	9	8	17
	Duvarcılık ve tuğla örme işleri	4	0	4
	İnşaat demirciliği	2	1	3
	Başka yerde sınıflandırılmamış diğer uzmanlaşmış inşaat işleri	2	0	2
	TOPLAM	**132**	**23**	**155**
İNŞAAT MALZEMELERİ	Ahşap pencere, kapı ve bunların kasaları ve eşikleri ile ahşap merdiven, tırabzan, veranda, parmaklık vb. imalatı	9	0	9
	İnşaat malzemesinin bir ücret veya sözleşmeye dayalı olarak toptan satışını yapan aracılar	8	0	8
	Metalden prefabrik yapıların, köprülerin, köprü parçalarının, kulelerin, kafes direklerin, konstrüksiyon elemanlarının, diğer yapıların ve yapı elemanlarının toptan ticareti	5	0	5
	Çimento, alçı, harç, kireç, mozaik vb. inşaat malzemeleri toptan ticareti	21	0	21
	Tuğla, kiremit, briket, kaldırım taşı vb. inşaat malzemeleri toptan ticareti	34	0	34
	Taş, kum, çakıl, mıcır, kil, kaolin vb. inşaat malzemeleri toptan ticareti	4	0	4
	Metalden kapı, pencere ve bunların kasaları ile kapı eşiklerinin toptan ticareti	2	0	2
	Betondan, çimentodan ve suni taştan prefabrik yapıların, yapı elemanlarının ve diğer ürünlerin toptan ticareti	1	0	1
	İnşaatlarda izolasyon amaçlı kullanılan malzemelerin toptan ticareti	2	0	2
	Başka yerde sınıflandırılmamış diğer inşaat malzemesi toptan ticareti	4	0	4
	metalden kapı, pencere ve bunların kasaları ile kapı eşiklerinin perakende ticareti	6	0	6

*Kaynak: Eskişehir Ticaret Odası, Eskişehir Esnaf ve Sanatkarlar Odası

MESLEK GRUBU	ALT MESLEKLER	ETO	EESOB	TOPLAM
İNŞAAT MALZEMELERİ	banyo küveti, lavabo, klozet kapağı, tuvalet taşı ve rezervuarı ile seramikten karo ve fayans vb. sıhhi ürünlerin perakende ticareti	10	1	11
	masif, lamine ve laminant parke perakende ticareti	11	0	11
	başka yerde sınıflandırılmamış inşaat malzemesi perakende ticareti	9	48	57
	Ahşaptan Kapı ve Pencere İmal, Satış ve Tamirciliği	0	2	2
	TOPLAM	**126**	**51**	**177**
TOPRAK ÜRÜNLERİ	Silisli süzme topraktan	2	0	2
	Ateşe dayanıklı imbikler, damıtma kabı, eritme potası, vana ucu, tüp, boru, döküm potaları, mufl ocağı, püskürtme tüpleri vb. seramik ürünlerin imalatı	1	0	1
	Ateşe dayanıklı çimento, çamur, harç, beton vb. imalatı	1	0	1
	Seramik karo ve kaldırım taşı imalatı	3	0	3
	Fırınlanmış, ateşe dayanıklı olmayan kil ve topraktan baca künkleri ve başlıkları, şömine ve baca boruları, oluklar ve bağlantı parçaları ile tuğla, kiremit, karo vb. inşaat malzemeleri imalatı	17	1	18
	Seramik sıhhi ürünlerin imalatı	8	0	8
	Seramik yalıtkanların (izolatörlerin) ve yalıtkan bağlantı parçalarının imalatı	1	0	1
	Diğer teknik seramik ürünlerin imalatı	7	0	7
	Çimento imalatı	1	0	1
	Sönmüş alçıtaşından ya da sönmüş sülfattan alçı imalatı	1	0	1
	Çimentodan, betondan veya suni taştan prefabrik yapı elemanları imalatı	1	0	1
	Çimentodan, betondan veya suni taştan karo, döşeme taşı, kiremit, tuğla, boru, vb. inşaat amaçlı ürünlerin imalatı	14	0	14
	Betondan yapılmış prefabrik yapıların imalatı	3	0	3
	İnşaat amaçlı alçı ürünlerin imalatı	4	0	4
	Hazır beton imalatı	14	0	14
	Toz harç imalatı	9	0	9
	Lif ve çimento karışımlı ürünlerin imalatı	1	0	1
	Diğer metal dışı minerallerden (turbadan, grafitten, vb. monte edilmemiş) ürünlerin imalatı (karbon elyafı dahil, elektrik amaçlı olanlar hariç)	2	0	2
	Banyo küvetleri, lavabolar, eviyeler, klozet kapakları, tuvalet taşı ve rezervuarları ile seramikten karo ve fayans vb. sıhhi ürünlerin toptan ticareti	13	0	13
	Belirli bir mala tahsis edilmiş mağazalarda çimento, alçı, harç, kireç, tuğla, kiremit, briket, taş, kum, çakıl vb. inşaat malzemeleri perakende ticareti	72	4	76
	TOPLAM	**175**	**5**	**180**
MEKANİK TESİSAT VE DOĞALGAZ TESİSATI	İklimlendirme cihazlarının (klimalar) imalatı (motorlu taşıtlarda kullanılanlar dahil)	1	0	1
	Isı değiştirici birimlerin (eşanjörler), hava veya diğer gazların sıvılaştırılmasında kullanılan makinelerin ve hava/gazların filtrelenmesi ve arıtılması için kullanılan makine ve cihazların imalatı	1	0	1
	Bina veya diğer inşaat projelerinde ısıtma, havalandırma, soğutma ve iklimlendirme sistemlerinin tesisatı	99	2	101
	Bina ve diğer inşaat projelerinde su ve kanalizasyon tesisatı ve onarımı	29	0	29
	Gaz tesisatı faaliyetleri	2	4	6
	Sıhhi tesisat ve ısıtma tesisatı malzemesi toptan ticareti	6	0	6
	Demirden veya çelikten merkezi ısıtma radyatörleri, merkezi ısıtma kazanları (kombiler dahil) ile bunların parçalarının toptan ticareti (buhar jeneratörleri ve kızgın su üreten kazanlar hariç)	8	0	8
	sıhhi tesisat ve ısıtma tesisatı malzemesi perakende ticareti	15	0	15
	demirden veya çelikten merkezi ısıtma radyatörleri, merkezi ısıtma kazanları (kombiler dahil) ile bunların parçalarının perakende ticareti (buhar jeneratörleri ve kızgın su üreten kazanlar hariç)	2	0	2
	Güneş Enerjisi Aksamı İmal, Satış, Montaj ve Tamirciliği	0	2	2
	TOPLAM	**163**	**8**	**171**
AYAKKABI VE AYAKKABI YAN SANAYİ	Deriden ayakkabı, mes, bot, çizme, postal, terlik, vb. imalatı	3	0	3
	Ayakkabı ve terliklerin plastik parçalarının imalatı	1	0	1
	Belirli bir mala tahsis edilmiş mağazalarda ayakkabı, terlik vb. perakende ticareti	66	88	154
	Belirli bir mala tahsis edilmiş mağazalarda ayakkabı parçaları perakende ticareti	1	2	3
	Ayakkabı boyama hizmetleri	1	35	36
	Kavaflık	0	11	11
	Lastik ve Naylon Terlik ve Ayakkabı İmal ve Satıcılığı	0	3	3
	TOPLAM	**72**	**139**	**211**

*Kaynak: Eskişehir Ticaret Odası, Eskişehir Esnaf ve Sanatkarlar Odası

MESLEK GRUBU	ALT MESLEKLER	ETO	EESOB	TOPLAM
KARA TAŞITLARI, YEDEK PARÇALARI VE EKİPMANLARI	Elektrik akümülatör parçalarının imalatı	2	0	2
	Tüm içten yanmalı motorlar, dizel motorlar vb.de kullanılan pistonlar, silindirler ve silindir blokları, silindir başları, silindir gömlekleri, emme ve egzos subapları, segmanlar, hareket kolları, karbüratörler, yakıt memeleri vb.nin imalatı	1	0	1
	Dişliler/dişli takımları, bilyeli ve makaralı vidalar, şanzımanlar, vites kutuları ve diğer hız değiştiricilerin imalatı	2	0	2
	Tarımsal amaçlı römork veya yarı-römork imalatı	1	0	1
	Otomobil ve benzeri araçların imalatı	2	0	2
	Motorlu kara taşıtlarının motorlarının imalatı	1	0	1
	Özel amaçlı motorlu kara taşıtlarının imalatı	1	0	1
	Treyler (römork), yarı treyler (yarı römork) ve mekanik hareket ettirici tertibatı bulunmayan diğer araçların parçalarının imalatı (bu araçların karoserleri, kasaları, aksları ve diğer parçaları)	1	0	1
	Motorlu kara taşıtları için karoser, kabin, kupa, dorse ve damper imalatı	4	10	14
	Motorlu kara taşıtlarının modifiye edilmesi ve karoser hizmetleri	2	0	2
	Motorlu kara taşıtları ve motosikletler için elektrikli sinyalizasyon donanımları, kornalar, sirenler, cam silecekleri, buğu önleyiciler, elektrikli cam/kapı sistemleri, voltaj regülatörleri vb. elektrikli ekipmanların imalatı	1	0	1
	Motorlu kara taşıtları için diğer parça ve aksesuarların imalatı	7	0	7
	Motorlu kara taşıtları için karoser, kabin ve kupalara ait parça ve aksesuarların imalatı	2	0	2
	Demir yolu ve tramvay lokomotifleri, vagonları, bagaj vagonları, lokomotif tenderleri, demir yolu veya tramvay bakım veya servis araçları imalatı	1	0	1
	Demir yolu ve tramvay lokomotif veya vagonlarının parçalarının imalatı	3	0	3
	Motorlu kara taşıtlarının elektrik sistemlerinin onarımı	8	0	8
	Motorlu kara taşıtlarına LPG sistemi montajı ve bakımı hizmetleri	14	0	14
	Motorlu kara taşıtlarının aksesuarlarının toptan ticareti	7	0	7
	Motorlu kara taşıtlarının parçalarının toptan ticareti	7	0	7
	Motorlu kara taşıtı lastiklerinin ve jantlarının toptan ticareti	1	0	1
	Motorlu kara taşıtlarının parçalarının belirli bir mala tahsis edilmiş mağazalarda perakende ticareti	101	9	110
	Motorlu kara taşıtı lastiklerinin ve jantlarının belirli bir mala tahsis edilmiş mağazalarda perakende ticareti	14	0	14
	Motorlu kara taşıtlarının aksesuarlarının belirli bir mala tahsis edilmiş mağazalarda perakende ticareti	10	0	10
	Motorlu kara taşıtı camlarının belirli bir mala tahsis edilmiş mağazalarda perakende ticareti	3	0	3
	Motorlu kara taşıtlarının ikinci el (kullanılmış) parçalarının belirli bir mala tahsis edilmiş mağazalarda perakende ticareti (motosiklet parça ve aksesuarları hariç)	1	0	1
	Motorlu kara taşıtlarının parça ve aksesuarlarının diğer perakende ticareti	1	0	1
	Motosiklet ve motorlu bisikletlerin bakım ve onarım hizmetleri	2	0	2
	Motosikletler, motorlu bisikletler ve bunların parça ve aksesuarlarının bir ücret veya sözleşmeye dayalı olarak toptan ticareti	1	0	1
	Motosikletler, motorlu bisikletler ve bunların parça ve aksesuarlarının diğer perakende ticareti	1	0	1
	Belirli bir mala tahsis edilmiş mağazalarda bisiklet perakende ticareti	2	0	2
	Akü İmal, Satış ve Tamirciliği	0	7	7
	Bisiklet ve Motosiklet İmal, Satış ve Tamirciliği	0	76	76
	Fren-Balata, Makas, Amortisör, Diferansiyel, Karbüratör, Şanzıman İmal, Satış ve Tamirciliği	0	45	45
	Oto Conta İmal ve Satıcılığı	0	5	5
	TOPLAM	**204**	**152**	**356**
MOTORLU TAŞIT SATIŞ VE SERVİSİ	Otomobillerin ve hafif motorlu kara taşıtlarının toptan ticareti	10	0	10
	Otomobillerin ve hafif motorlu kara taşıtlarının belirli bir mala tahsis edilmiş mağazalarda perakende ticareti	76	21	97
	Otomobil ve hafif motorlu kara taşıtlarının bir ücret veya sözleşmeye dayalı olarak (aracılar) toptan ticareti (ambulans ve minibüs benzeri motorlu yolcu taşıtları (3,5 tondan daha az) dahil)	1	0	1
	Otomobil ve hafif motorlu kara taşıtlarının diğer perakende ticareti	8	0	8
	Diğer motorlu kara taşıtlarının perakende ticareti	3	0	3
	Motosikletler ve motorlu bisikletlerin belirli bir mala tahsis edilmiş mağazalarda perakende ticareti	1	0	1
	Motosikletler ve motorlu bisikletlerin parça ve aksesuarlarının belirli bir mala tahsis edilmiş mağazalarda perakende ticareti	3	0	3
	TOPLAM	**102**	**21**	**123**

*Kaynak: Eskişehir Ticaret Odası, Eskişehir Esnaf ve Sanatkarlar Odası

MESLEK GRUBU	ALT MESLEKLER	ETO	EESOB	TOPLAM
MOTORLU ARAÇLAR TAMİR, BAKIM VE İMALATI	Yüzen rıhtımlar, dubalar, batardolar, koferdamlar, yüzen iskeleler, şamandıralar, yüzen tanklar, mavnalar, salapuryalar, yüzen vinçler, eğlence amaçlı olmayan şişme botlar vb. imalatı	1	0	1
	Hava taşıtı parçalarının imalatı	12	0	12
	Uçak ve benzer hava taşıtlarının imalatı	1	0	1
	Hava taşıtlarının ve uzay araçlarının bakım ve onarımı	2	0	2
	Demir yolu lokomotiflerinin ve vagonlarının bakım ve onarımı	1	0	1
	Motorlu kara taşıtlarının lastik onarımı	8	0	8
	Araba yağlama, yıkama, cilalama ve benzeri faaliyetler	29	0	29
	Motorlu taşıtların koltuk ve döşemelerinin bakım ve onarımı	2	9	11
	Motorlu kara taşıtlarının karoser ve kaporta onarımı vb. faaliyetler	28	0	28
	Motorlu kara taşıtlarının genel bakım ve onarımı	35	0	35
	Motorlu kara taşıtlarının genel bakım ve onarım hizmetleri	34	0	34
	Ulaşım araçları toptan ticareti	1	0	1
	Akümülatör, batarya, pil ve buların parçalarının toptan ticareti	2	0	2
	Bisiklet onarımı	3	0	3
	Motorlu Taşıt (Triportör v.b.) İmal, Satış ve Tamirciliği	0	8	8
	Oto Camı Montaj ve Satıcılığı	0	5	5
	Oto Boyacılığı	0	71	71
	Oto Elektrikçiliği	0	110	110
	Oto Hurdacılığı	0	14	14
	Oto Kilit Tamirciliği	0	3	3
	Oto Kurtarıcı ve Çekme Aracı İşletmeciliği	0	33	33
	Oto Lastik ve Jant Alım Satımı	0	1	1
	Oto Lastik ve Oto Lastik Kaynak ve Kaplamacılığı	0	45	45
	Oto LPG Dönüşüm, İmal, Satış ve Tamirciliği	0	6	6
	Oto Motor Tamirciliği	0	275	275
	Oto Motor, Ön Düzen, Yakıt Pompası, Enjeksiyon Sistemi v.b. Ayarcılığı ve Tamirciliği	0	6	6
	Oto Müzik ve Alarm Sistemleri Satış, Montaj ve Tamirciliği	0	1	1
	Oto Nikelajcılığı	0	1	1
	Oto Park ve Garaj İşletmeciliği	0	12	12
	Oto Radyatör Tamirciliği	0	6	6
	Oto Rulman ve Yağ Keçeleri İmal, Satış ve Tamirciliği	0	2	2
	Oto Şase, Kaporta Tamirciliği	0	103	103
	Oto Test	0	3	3
	Oto Yağlama ve Yıkamacılığı	0	37	37
	Oto Yedek Parça İmal ve Satıcılığı	0	89	89
	Torna ve Tesviyecilik (Frezecilik, Vargel, Planyacılık, Taşlama, Alet Bilemeciliği)	0	109	109
	Traktör Bakım ve Onarımı	0	2	2
	TOPLAM	**159**	**951**	**1.110**
DEMİR ÇELİK	Demir cevherleri toptan ticareti	5	0	5
	Birincil formdaki demir ve çelik toptan ticareti - kütük (ingot), blok, granül, toz, pelet, parça vb. formlarda (pik demir, manganezli dökme demir, demir, çelik ve çelik alaşımları vb.)	1	0	1
	Demir/çelikten haddelenmiş/soğuk çekilmiş yassı ürünlerin toptan ticareti	1	0	1
	Demir/çelikten bar ve çubukların, profillerin, levha kazıkların (palplanş), tüp ve boruların toptan ticareti (filmaşin, inşaat demiri, sondaj borusu, petrol, gaz vb. hatlar için borular, vb. ile tel dahil)	8	0	8
	Belirli bir mala tahsis edilmiş mağazalarda demir/çelikten bar ve çubukların, profillerin, tüp ve boruların perakende ticareti	12	0	12
	Demircilik (sıcak ve soğuk demircilik)	0	58	58
	TOPLAM	**27**	**58**	**85**
DEMİR DIŞI METALLER	Alüminyum bar, çubuk, tel ve profil, tüp, boru ve bağlantı parçaları imalatı	1	0	1
	Kurşun imalatı	2	0	2
	Maden cevherlerinden ya da oksitlerden işlenmemiş krom, manganez, nikel, tungsten, molibden, tantalum, kobalt, bizmut, titanyum, zirkonyum, berilyum, germanyum vb. imalatı	3	0	3

*Kaynak: Eskişehir Ticaret Odası, Eskişehir Esnaf ve Sanatkarlar Odası

MESLEK GRUBU	ALT MESLEKLER	ETO	EESOB	TOPLAM
DEMİR DIŞI METALLER	Krom, manganez, tungsten, molibden, tantalum, kobalt, bizmut, titanyum, zirkonyum, berilyum, germanyum vb. demir dışı metallerden yapılan ürünlerin imalatı	4	0	4
	Demir dışı metal cevherleri ve konsantrelerinin toptan ticareti	2	0	2
	Birincil formdaki demir dışı metallerin toptan ticareti - kütük, blok, granül, toz, pelet, levha, bar, çubuk, profil vb. formlarda	8	0	8
	Alüminyum Eşya, Doğrama İmal ve Tamirciliği	0	13	13
	Madeni (Metal) Eşya İmal, Satış ve Tamirciliği	0	9	9
	Sac ve Galvanizli Sactan Mamul Eşya İmal, Satış ve Tamirciliği	0	6	6
	TOPLAM	**20**	**28**	**48**
DÖKÜM VE METAL İŞLEME	Ham çelik üretilmesi	2	0	2
	Çelikten açık profil imalatı	2	0	2
	Demir ve çelikten sıcak veya soğuk çekilmiş yassı hadde ürünleri imalatı	2	0	2
	Sıcak haddelenmiş demir veya çelikten bar ve çubukların üretilmesi	1	0	1
	Pik demir ve manganezli dökme demir (aynalı demir/spiegeleisen) üretimi (külçe, blok, veya diğer birincil formlarda)	3	0	3
	Çelikten yapılmış tüp, boru, içi boş profiller ve ilgili bağlantı parçalarının imalatı	4	0	4
	Çelik barların ve içi dolu profillerin soğuk çekme yöntemiyle imalatı	1	0	1
	Çelik tellerin soğuk çekme yöntemiyle imalatı	1	0	1
	Demir döküm (yarı mamul demir ürünlerin dökümü, gri demir dökümü, küresel grafit demir dökümü, dövülebilir dökme demir ürünleri dökümü, tüpler, borular ve içi boş profiller ile dökme demirden tüp ve borular ile bunların bağlantı parçalarının imalatı)	11	0	11
	Çelik dökümü	2	0	2
	Hafif metallerin dökümü	4	0	4
	Demir dışı ağır metallerin dökümü	4	0	4
	Metallerin dövülmesi, preslenmesi, baskılanması ve damgalanması	14	8	22
	CNC oksijen, CNC plazma, CNC su jeti vb. makinelerinin kullanılması yoluyla metallerin kesilmesi veya üzerlerinin yazılması	4	0	4
	Metallerin makinede işlenmesi	127	0	127
	Metalden kalıp ve döküm modeli imalatı	8	0	8
	Ahşap ve diğer malzemelerden kalıp ve döküm modeli imalatı	2	0	2
	Dökümcülük	0	8	8
	TOPLAM	**192**	**16**	**208**
METAL ÜRÜNLER VE MUTFAK EKİPMANLARI	İnşaat ve inşaatın parçaları için metal çatı ya da iskeletlerin imalatı	1	0	1
	Alüminyum kapı, pencere, bunların kasaları, kapı eşiği, panjur, vb. imalatı	13	0	13
	Çelik kapı, pencere, bunların kasaları, kapı eşiği, panjur, vb. imalatı	6	3	9
	Demir kapı, pencere, bunların kasaları, kapı eşiği, panjur, vb. imalatı	24	0	24
	Metalden rezervuarlar, tanklar, fıçılar ve benzeri kapasitesi > 300 litre olan konteynerlerin imalatı	2	0	2
	Demir, çelik ve alüminyumdan sofra ve mutfak eşyalarının imalatı	5	0	5
	Adi metalden büro malzemeleri imalatı	2	0	2
	Metalden yapılmış çeşitli eşyaların imalatı	1	0	1
	Metalden çatı olukları, çatı kaplamaları vb. imalatı	3	0	3
	Elektrikli veya elektriksiz laboratuar ocakları, döküm ocakları vb. endüstriyel ocak ve fırınlarının imalatı	2	0	2
	Çatal-bıçak takımı ve diğer kesici aletler ile metal sofra ve mutfak eşyalarının toptan ticareti	2	0	2
	Belirli bir mala tahsis edilmiş mağazalarda metal sofra ve mutfak eşyası perakende ticareti	1	0	1
	Çelik Eşya Satış ve Tamirciliği	0	7	7
	TOPLAM	**62**	**10**	**72**
MAKİNA VE EKİPMANLARI	Merkezi ısıtma radyatörleri imalatı	2	0	2
	Merkezi ısıtma kazanları	3	0	3
	Buhar üretim kazanları	1	0	1
	Hava veya vakum pompaları ile hava veya diğer gaz kompresörlerinin imalatı	3	0	3
	Diğer musluk ve valf/vana imalatı	12	0	12
	El veya motor gücü ile çalışan kaldırma, taşıma, yükleme ya da boşaltma makinelerinin imalatı	4	0	4
	Asansör, yürüyen merdiven ve yürüyen yolların imalatı	6	0	6

*Kaynak: Eskişehir Ticaret Odası, Eskişehir Esnaf ve Sanatkarlar Odası

MESLEK GRUBU	ALT MESLEKLER	ETO	EESOB	TOPLAM
MAKİNA VE EKİPMANLARI	Sanayi tipi soğutucu ve dondurucu donanımları ile ısı pompalarının imalatı	4	0	4
	Sanayi tipi fan ve vantilatörlerin imalatı	1	0	1
	Gaz jeneratörleri, su gazı jeneratörleri, asetilen gazı jeneratörleri ve benzerlerinin imalatı	1	0	1
	Sıvılar için filtreleme veya arıtma makine ve cihazlarının imalatı	1	0	1
	Doldurma, paketleme ve ambalajlama makinelerinin imalatı	3	0	3
	Tartı aletleri ve baskül imalatı	2	0	2
	Yumurta, meyve ve diğer tarımsal ürünlerin temizlenmesi, tasnif edilmesi veya derecelendirilmesi için kullanılan makine ve ekipmanların imalatı	1	0	1
	Kümes hayvanı makineleri, arıcılık makineleri ve hayvan yemi hazırlama makinelerinin ve donanımlarının imalatı	1	0	1
	Pulluk, saban, tırmık, diskaro, skarifikatör, kültivatör, çapa makinesi, mibzer, fide ve fidan dikim makinesi vb. toprağın hazırlanmasında, ekiminde, dikiminde kullanılan aletler ile gübreleme makinelerinin imalatı	4	0	4
	Beton ve harç karıştırıcıların imalatı	1	0	1
	Buldozer, angledozer, greyder, skreyper, düzleyici, önden küreyici-yükleyici, kepçeli yükleyici, mekanik kepçe, ekskavatör, kazık çakma (kazık varyosları) ve sökme makineleri, harç ve asfalt yayıcılar ile beton kaplama makinelerinin imalatı	2	0	2
	Taş, toprak, cevher, alçı, çimento ve diğer mineral maddeleri tasnif etme, eleme, ayırma, yıkama, ezme, öğütme, karıştırma, yoğurma vb. işlemden geçirme için kullanılan makinelerin imalatı	5	0	5
	Kömür veya kaya kesicileri	1	0	1
	Delme, sondaj, hafriyat ve kazı makinesi parçalarının, vinç ve hareketli kaldırma kafeslerinin ve toprak, taş ve benzeri maddeleri tasnifleme, öğütme, karıştırma veya diğer işlerde kullanılan makine parçalarının imalatı	2	0	2
	Gıda ve içeceklerin endüstriyel olarak hazırlanması veya imalatı için bys. makinelerin imalatı	5	0	5
	Değirmencilik sanayiinde, hububat veya kurutulmuş sebzelerin işlnmesi veya öğütülmesi için kullanılan makinelerin imalatı	3	0	3
	Ekmek ve diğer unlu mamuller için elektrikli olmayan fırınların imalatı	1	0	1
	Sanayi ve ev tipi dikiş makinelerinin imalatı	1	0	1
	Suni ve sentetik tekstil malzemesinin ekstrüzyonu, çekilmesi, tekstüre edilmesi veya kesilmesi için kullanılan makineler ile doğal tekstil elyafı hazırlama makineleri ve dokuma makinelerinin imalatı	11	0	11
	Kağıt ve mukavva üretiminde kullanılan makinelerin ve bunların parçalarının imalatı	1	0	1
	Plastik ve kauçuk makinelerinin imalatı	3	0	3
	Basım ve ciltleme makineleri ile basıma yardımcı makinelerin ve bunların parçalarının imalatı	1	0	1
	Cam ve cam eşya imalatında ve cam eşyaların sıcak işlenmesinde kullanılan makinelerin ve elektrikli veya elektronik lamba, tüp, ampul montajında kullanılan makinelerin imalatı	1	0	1
	Özel amaçlar için çoklu görevlerde kullanılabilen sanayi robotlarının imalatı	7	0	7
	Başka yerde sınıflandırılmamış diğer özel amaçlı makinelerin imalatı	12	0	12
	Metal boru ve boru hatları ile pompa istasyonlarının bakım ve onarımı	1	0	1
	Merkezi ısıtma sıcak su kazanları (boyler) ve radyatörlerin bakım ve onarımı	1	0	1
	Işınlama, elektromedikal ve elektroterapi ekipmanlarının bakım ve onarımı	1	0	1
	Diğer profesyonel elektronik ekipmanların bakım ve onarımı	4	0	4
	Diğer profesyonel elektrikli ekipmanların bakım ve onarımı	2	0	2
	Maden, taşocağı ve inşaatlarda kullanılan makinelerin kurulumu	1	0	1
	Gıda, içecek ve tütün işleme için sanayi makinelerinin ve ekipmanlarının kurulum hizmetleri	1	0	1
	Genel amaçlı makinelerin kurulum hizmetleri	1	0	1
	Endüstriyel işlem kontrol ekipmanlarının kurulum hizmetleri	10	0	10
	Başka yerde sınıflandırılmamış diğer sanayi makine ve ekipmanlarının kurulum hizmetleri	1	0	1
	Asansörlerin, yürüyen merdivenlerin, yürüyen yolların, otomatik ve döner kapıların bakım ve onarımı dahil kurulum işleri	27	3	30
	Başka yerde sınıflandırılmamış diğer tesisat işleri	2	0	2
	Başka yerde sınıflandırılmamış tarım, makine ve sanayi ekipmanlarının bir ücret veya sözleşmeye dayalı olarak toptan satışını yapan aracılar	4	0	4
	Tarım, hayvancılık ve ormancılık makine ve ekipmanları ile aksam ve parçalarının toptan ticareti	57	0	57
	Bina ve bina dışı inşaat iş makinelerinin toptan ticareti	9	0	9

*Kaynak: Eskişehir Ticaret Odası, Eskişehir Esnaf ve Sanatkarlar Odası

MESLEK GRUBU	ALT MESLEKLER	ETO	EESOB	TOPLAM
MAKİNA VE EKİPMANLARI	Madencilik makinelerinin toptan ticareti	1	0	1
	Dikiş ve Örgü Makineleri İmal, Satış ve Tamirciliği	0	2	2
	Eksoz İmal, Satış ve Tamirciliği	0	20	20
	Hidrolik Makine ve Teçhizat İmal, Satış ve Tamirciliği	0	4	4
	TOPLAM	**229**	**29**	**258**
TAKIM TEZGAHLARI VE OTOMASYON	Akışkan gücü ile çalışan ekipmanların ve bunların parçalarının imalatı	2	0	2
	Takım tezgahları	5	8	13
	Metal tornalama, delme, frezeleme ve planyalama takım tezgahlarının imalatı	9	0	9
	Metal işlemek için kullanılan diğer takım tezgahlarının imalatı	1	0	1
	Metal işleyen takım tezgahlarının parça ve aksesuarlarının imalatı	3	0	3
	Ahşap, mantar, kemik, sert kauçuk, sert plastik veya benzeri sert malzemeleri işlemek için olan takım tezgahı ile bunların parçalarının imalatı	1	0	1
	Başka yerde sınıflandırılmamış diğer takım tezgahlarının imalatı	1	0	1
	Konvertörler (metalürji), külçe kalıpları (ingot kalıpları), döküm kepçeleri, döküm makineleri, vb. sıcak metallerin işlenmesi için kullanılan makine ve teçhizatın imalatı	1	0	1
	Sıcak ve soğuk metal haddeleme makinesi ve metal boru imaline özgü hadde makinesi ile hadde ve metalürji makineleri için silindir ve diğer parçaların imalatı	1	0	1
	Tarım ve ormancılık makinelerinin bakım ve onarımı	2	45	47
	Motor ve türbinlerin bakım ve onarımı	1	0	1
	Sanayi fırınlarının, ocaklarının ve ocak brülörlerinin bakım ve onarımı	2	0	2
	Kaldırma ve taşıma ekipmanlarının bakım ve onarımı	4	0	4
	Sanayi tipi soğutma ve havalandırma ekipmanlarının bakım ve onarımı	5	0	5
	Tartı aletlerinin bakım ve onarımı	3	4	7
	Madencilik, inşaat, petrol ve gaz sahalarında kullanılan makinelerin bakım ve onarımı	7	0	7
	Tarım ve ormancılıkta kullanılan motokültörler ve traktörlerin bakım ve onarımı	1	0	1
	Akışkan gücü ile çalışan ekipmanlar, pompalar, kompresörler ile valflerin ve vanaların bakım ve onarımı	8	4	12
	Metal işleme makinelerinin ve takım tezgahlarının bakım ve onarımı	5	0	5
	Sıvılar için filtreleme ya da temizleme makineleri ve aparatlarının bakım ve onarımı	1	0	1
	Ağaç işleme takım tezgahları ve parçalarının toptan ticareti	3	0	3
	Metal işleme takım tezgahlarının ve parçalarının toptan ticareti	5	0	5
	Kaldırma ve taşıma ekipmanlarının toptan ticareti	4	0	4
	TOPLAM	**75**	**61**	**136**
TEKNİK HIRDAVAT	Aşındırıcı ürünlerin imalatı	1	0	1
	Asma kilit, kilit, anahtar, menteşe, otomatik kapı kapayıcıları, kilitli klipsler, bağlantı takozu, askılıklar, bulaşıklıklar, anahtar askıları, vb. ile binalar, mobilyalar, taşıtlar, vb. için küçük tekerleklerin imalatı	3	0	3
	El aletleri, takım tezgahı uçları, testere ağızları, mengeneler, kıskaçlar, sıkıştırma anahtarları vb. imalatı	1	0	1
	Metalden zincirler (mafsallı bağlantı zinciri hariç) ve parçaları ile yay ve yay yaprakları, kaplanmış veya nüveli teller, çubuklar, tüpler, levhalar ve elektrotların imalatı (elektrik işlerinde kullanılanlar ile elektrik yalıtımı olanlar hariç)	3	0	3
	Telden yapılan diğer ürünlerin imalatı	6	0	6
	Yivli bağlantı malzemeleri imalatı, demir, çelik veya bakırdan (vidalar, cıvatalar, somunlar vb. yivli ürünler)	5	0	5
	Gaz, sıvı veya elektrik üretim veya tüketim sayaçlarının imalatı	1	0	1
	Seyrüsefere yardımcı telsiz cihazları ile uzaktan kumandalı kontrol cihazlarının (roketler, füzeler, makineler vb) imalatı	2	0	2
	Rulmanlar ve mekanik güç aktarma donanımları imalatı	1	0	1
	Motorlu veya pnömatik el aletlerinin imalatı	4	0	4
	Metal tabakalardan contaların ve mekanik salmastraların imalatı	1	0	1
	Yangın söndürücüler, püskürtme tabancaları, buhar veya kum püskürtme makineleri vb. sıvı ve tozları atan, dağıtan ya da püskürten mekanik cihazların imalatı	2	0	2
	Elektrikli olmayan kaynak ve lehim aletleri ile gazla çalışan yüzey temperleme (menevişleme) makine ve cihazlarının imalatı (pürmüz ve şalümolar dahil)	2	0	2
	Tarım ve bahçecilikte kullanılan sıvı veya toz atma, dağıtma veya püskürtme makinelerinin imalatı	1	0	1
	Motorlu veya pnömatik (hava basınçlı) el aletlerinin onarımı (yuvarlak/vargel/zincir testere, matkap, pnömatik veya motorlu metal kesme makası, darbeli cıvata anahtarı vb.)	2	0	2

*Kaynak: Eskişehir Ticaret Odası, Eskişehir Esnaf ve Sanatkarlar Odası

MESLEK GRUBU	ALT MESLEKLER	ETO	EESOB	TOPLAM
TEKNİK HIRDAVAT	Elektrikli kaynak ve lehim aletlerinin bakım ve onarımı	1	1	2
	Kesici aletler ile el aletlerinin bakım ve onarımı	1	0	1
	Başka yerde sınıflandırılmamış diğer makinelerin bakım ve onarımı	6	0	6
	Makine ve ekipmanlarla ilgili aksam ve parçaların toptan ticareti	13	0	13
	Yangın söndürücüler, püskürtme tabancaları, buhar veya kum püskürtme makineleri ile benzeri mekanik cihazların toptan ticareti	3	2	5
	Genel ve özel amaçlı diğer makine, cihaz ve aletlerin toptan ticareti	1	0	1
	Hırdavat/Hırdavatçı	19	89	108
	Demir veya çelikten dikenli tel, bakır veya alüminyumdan örgülü tel, kablo, örme şerit ve benzerleri	1	0	1
	Tarım ve ormancılık alet ve malzemeleri toptan ticareti	4	0	4
	Belirli bir mala tahsis edilmiş mağazalarda hırdavat (nalburiye) malzemesi ve el aletleri perakende ticareti (çivi, vida, kilit, menteşe, çekiç, testere, pense, tornavida, takım tezgahı uçları, perçin, vb.) (tarım ve bahçecilik el aletleri dahil)	101	0	101
	Belirli bir mala tahsis edilmiş mağazalarda çim biçme ve bahçe ekipmanları perakende ticareti	1	0	1
	Belirli bir mala tahsis edilmiş mağazalarda yangın söndürücüler ve ekipmanlarının perakende ticareti	6	0	6
	Ev ve bahçe gereçlerinin onarımı	3	0	3
	Çilingirlik ve anahtar çoğaltma hizmetleri	3	21	24
	Bakırcılık, Kalaycılık, Lehimcilik	0	4	4
	Çivi, Cıvata v.b. İmal ve Satıcılığı	0	3	3
	Kaynakçılık	0	130	130
	TOPLAM	**198**	**250**	**448**
MERMERCİLİK VE MADENCİLİK	Demir cevheri madenciliği	1	0	1
	Altın, gümüş, platin gibi değerli metal madenciliği	1	0	1
	Nikel madenciliği	1	0	1
	Krom madenciliği	3	0	3
	Başka yerde sınıflandırılmamış demir dışı diğer metal cevherleri madenciliği	3	0	3
	Mermer ocakçılığı	45	1	46
	Granit ocakçılığı	1	0	1
	Yapı taşları ocakçılığı	2	0	2
	Kireçtaşı (kalker) ocakçılığı (kireçtaşının kırılması ve parçalanması dahil)	3	0	3
	Tebeşir, alçıtaşı ve anhidrit ocakçılığı	2	0	2
	Çakıl ve kum ocakçılığı	7	0	7
	Çakıl taşlarının kırılması ve parçalanması	10	0	10
	Kil, refrakter kil ve kaolin madenciliği ile bentonit, andaluzit, siyanit, silimanit, mulit, şamot veya dinas toprakları çıkarımı	5	0	5
	Kimyasal ve gübreleme amaçlı mineral madenciliği	1	0	1
	Aşındırıcı (törpüleyici) materyaller (zımpara), amyant, silisli fosil artıklar, arsenik cevherleri, sabuntaşı (talk) ve feldispat madenciliği (kuartz, mika, şist, talk, silis, sünger taşı, asbest, doğal korindon vb.)	19		19
	Kıymetli ve yarı kıymetli taşların (yakut, zümrüt, safir, kalsedon vb.) ocakçılığı (kehribar, Oltu taşı, lüle taşı ve elmas hariç)	1	0	1
	Başka yerde sınıflandırılmamış diğer madencilik ve taşocakçılığı	25	0	25
	Madencilik ve taş ocakçılığını destekleyici diğer hizmet faaliyetleri	4	0	4
	Madencilik ve taş ocakçılığını destekleyici test amaçlı sondaj faaliyetleri	1	0	1
	Taş ve mermerin kesilmesi, şekil verilmesi ve bitirilmesi	85	28	113
	Doğal taşlardan, mermerden, su mermerinden, travertenden, kayağantaşından süs eşyası imalatı	15	0	15
	İşlenmiş mermer, traverten, kaymaktaşı (su mermeri) ve bunlardan yapılmış ürünlerin toptan ticareti (levha halinde olanlar ile lavabo vb. sıhhi ürünler dahil)	7	0	7
	Mermer, granit, kayağan taşı, kum taşı vb. toptan ticareti	6	0	6
	Belirli bir mala tahsis edilmiş mağazalarda işlenmiş mermer, traverten, kaymaktaşı (su mermeri) ve bunlardan yapılmış ürünlerin perakende ticareti (levha halinde olanlar ile mermer lavabo vb. sıhhi ürünler dahil)	2	0	2
	Madencilik, doğal kaynaklar, imalat ve inşaat ile ilgili kamu yönetimi hizmetleri	5	0	5
	TOPLAM	**255**	**29**	**284**

*Kaynak: Eskişehir Ticaret Odası, Eskişehir Esnaf ve Sanatkarlar Odası

MESLEK GRUBU	ALT MESLEKLER	ETO	EESOB	TOPLAM
ENERJİ	Elektrik enerjisi üretimi	11	0	11
	Elektrik enerjisinin dağıtımı	1	0	1
	Kullanıcılara yönelik elektrik ticareti	1	0	1
	Doğalgaz dahil, çeşitli türdeki gazlardan arındırma, karıştırma, vb. işlemlerle kalorifik değerde gazlı yakıtların üretimi	1	0	1
	Ana şebeke üzerinden gaz yakıtların dağıtımı	3	0	3
	Diğer işletmeler tarafından işletilen gaz dağıtım sistemleri aracılığıyla, gaz satışını düzenleyen gaz komisyoncuları veya acentelerinin faaliyetleri	1	0	1
	TOPLAM	**18**	**0**	**18**
ELEKTRİK EKİPMANLARI	Elektrik motoru, jeneratör ve transformatörlerin imalatı	1	0	1
	Elektrik devrelerinin anahtarlanması, korunması ile elektriğin kontrol ve dağıtımına özgü cihazların imalatı	3	0	3
	Elektrik devrelerinin anahtarlanması, korunması ve elektriğin kontrol ve dağıtımına özgü cihazların parçalarının imalatı	5	0	5
	Diğer elektronik ve elektrik telleri ve kablolarının imalatı	2	0	2
	Elektriksiz ev aletlerinin aksam ve parçalarının imalatı	1	0	1
	Elektrikli sinyalizasyon, güvenlik veya trafik kontrol ekipmanlarının imalatı	3	0	3
	Bys. elektrikli diğer ekipmanların imalatı	2	0	2
	Güç transformatörleri, dağıtım transformatörleri ve özel transformatörlerin bakım ve onarımı	1	0	1
	Elektrik motorları, jeneratörler ve motor jeneratör setlerinin bakım ve onarımı	9	15	24
	Elektrikli ekipmanların kurulum hizmetleri	2	0	2
	Elektrik enerjisinin iletimi	2	0	2
	Elektrik sayaçlarının bakım ve onarımı	2	0	2
	Diğer işletmeler tarafından işletilen güç dağıtım sistemleri aracılığı ile elektrik satışını düzenleyen elektrik komisyoncuları ve acentelerinin faaliyetleri	2	0	2
	Bina ve bina dışı yapıların (ulaşım için aydınlatma ve sinyalizasyon sistemleri hariç) elektrik tesisatı, kablolu televizyon ve bilgisayar ağı tesisatı ile konut tipi antenler (uydu antenleri dahil), elektrikli güneş enerjisi kolektörleri, elektrik sayaçları, yangın ve hırsızlık alarm sistemleri vb. kurulumu	30	201	231
	Elektrik malzemeleri toptan ticareti	18	0	18
	Hırsız ve yangın alarmları ile benzeri cihazların toptan ticareti - evlerde kullanım amaçlı	1	0	1
	Belirli bir mala tahsis edilmiş mağazalarda evde kullanım amaçlı elektrik tesisat malzemesi perakende ticareti	32	0	32
	Alarm ve Güvenlik Sistemleri İmal, Bakım, Kuruculuğu ve Tamirciliği	0	4	4
	Elektrik Malzemeleri İmal, Satış ve Tamirciliği	0	47	47
	Elektronik Cihazlar Araç Gereçler Satış, Bakımı ve Tamirciliği	0	74	74
	Elektronik ve Elektro Mekanik Büro ve Bilgi İşlem Makineleri Montaj, Bakım ve Tamirciliği	0	16	16
	Endüstriyel Bakım ve Tamir Elektrikçiliği ve Elektronikçiliği	0	6	6
	TOPLAM	**116**	**363**	**479**
AYDINLATMA	Avize, aplik ve diğer elektrikli aydınlatma armatürleri, sahne, fotoğraf veya sinema stüdyoları için projektörler ve spot ışıkları, elektrikli masa lambaları, çalışma lambaları, abajur vb. lambaların imalatı	2	0	2
	Sokak aydınlatma donanımlarının imalatı	1	0	1
	Işıklı tabela, ışıklı reklam panosu ve benzerlerinin imalatı	10	0	10
	Sıvı kristal cihazlı (LCD) veya ışık yayan diyotlu (LED) gösterge panelleri ile bys. elektrikli sesli veya görsel sinyalizasyon cihazlarının imalatı (elektronik sayı levhası (skorbord) dahil)	1	0	1
	Aydınlatma ekipmanlarının toptan ticareti	1	0	1
	Belirli bir mala tahsis edilmiş mağazalarda aydınlatma teçhizatı perakende ticareti	4	1	5
	TOPLAM	**19**	**1**	**20**
ELEKTRİKLİ EV ALETLERİ	Mikrofon, hoparlör ve kulaklıklar ile elektrikli ses yükselteçlerinin (amplifikatörler) imalatı	1	0	1
	Ev tipi elektrikli su ısıtıcıları (depolu su ısıtıcıları, anında su ısıtıcıları, şofben, termosifon dahil), elektrikli ısıtma cihazları (elektrikli soba, radyatör, vb.) ve elektrikli toprak ısıtma cihazlarının imalatı	2	0	2
	Ev tipi elektrikli süpürge ve halı temizleme/yıkama makineleri ile kuru veya ıslak elektrikli süpürgeler, şarjlı veya pilli el süpürgelerinin imalatı	1	0	1
	Elektrikli ev aletleri aksam ve parçalarının imalatı	6	0	6

*Kaynak: Eskişehir Ticaret Odası, Eskişehir Esnaf ve Sanatkarlar Odası

MESLEK GRUBU	ALT MESLEKLER	ETO	EESOB	TOPLAM
ELEKTRİKLİ EV ALETLERİ	Ev tipi buzdolabı, dondurucu, çamaşır makinesi, çamaşır kurutma makinesi, bulaşık makinesi, vantilatör, aspiratör, fan, aspiratörlü davlumbaz, fırın, ocak, mikrodalga fırın, elektrikli pişirme sacı vb. imalatı	9	0	9
	Elektriksiz ev tipi gaz, sıvı veya katı yakıtlı soba, kuzine, ızgara, şömine, mangal, semaver, su ısıtıcısı (termosifon, şofben vb.) vb. aletlerin imalatı	9	21	30
	Elektriksiz yemek pişirme cihazlarının imalatı	1	0	1
	Beyaz eşya toptan ticareti	28	0	28
	Başka yerde sınıflandırılmamış elektrikli ev aletleri toptan ticareti	6	0	6
	ses ve görüntü cihazlarının ve bunların parçalarının perakende ticareti	9	0	9
	beyaz eşya ve elektrikli küçük ev aleti perakende ticareti	85	0	85
	bys. elektrikli ev aletleri perakende ticareti	13	0	13
	kullanılmış mobilya, elektrikli ve elektronik ev eşyası perakende ticareti	8	0	8
	Evde kullanılan elektrikli cihazların onarımı	20	0	20
	Beyaz Eşya İmal, Satış ve Tamirciliği	0	11	11
	Elektrikli Araç Gereç ve Ev Aletleri İmal, Satış ve Tamirciliği	0	82	82
	TOPLAM	**198**	**114**	**312**
TELEKOMÜNİKASYON	Bys. diğer elektronik bileşenlerin imalatı	1	0	1
	Yüklü elektronik kart imalatı	4	0	4
	Telekomünikasyon şebeke ve ağlarının bakım ve onarımı	1	6	7
	Radyo, televizyon, video ve DVD cihazlarının toptan ticareti	1	0	1
	Telekomünikasyon ekipman ve parçalarının toptan ticareti	4	0	4
	Elektronik cihaz ve parçalarının toptan ticareti	12	0	12
	Boş ses ve görüntü kaset ve disketleri ile manyetik ve optik disk, CD ve DVD toptan ticareti	1	0	1
	Belirli bir mala tahsis edilmiş mağazalarda telekomünikasyon teçhizatının perakende ticareti	153	36	189
	Tezgahlar ve pazar yerleri vasıtasıyla elektrikli alet, cihaz ve elektrik malzemeleri ile el aletleri perakende ticareti	1	0	1
	Kablolu telekomünikasyon faaliyetleri	5	0	5
	Kablolu ağlar üzerinden internet erişiminin sağlanması	2	0	2
	Kablosuz telekomünikasyon faaliyetleri	1	0	1
	Telekomünikasyon hizmeti yeniden satıcılarının faaliyetleri	11	0	11
	Bys. diğer telekomünikasyon faaliyetleri	15	0	15
	Güvenlik sistemleri hizmet faaliyetleri	10	0	10
	Çağrı merkezlerinin faaliyetleri	7	0	7
	İletişim araç ve gereçlerinin onarımı	5	0	5
	Tüketici elektroniği ürünlerinin bakım ve onarımı	2	0	2
	TOPLAM	**236**	**42**	**278**
PLASTİK VE KAUÇUK	Birincil formda poliamitler, üre reçineleri, melamin reçineleri, vb. plastik hammaddelerin imalatı	4	0	4
	Kauçuktan iç lastiklerin imalatı	3	0	3
	Lastik tekerleklerinin yeniden işlenmesi ve sırt geçirilmesi	9	23	32
	Kauçuktan tüp, boru ve hortumların imalatı	4	0	4
	Kauçuktan paket lastiği, tütün kesesi, cam silecekleri, tarih ıstampaları için karakterler, tapalar, lavabo pompaları, şişeler için tıpa ve halkalar ile sert kauçuktan diğer çeşitli eşyaların imalatı	1	0	1
	Kauçuktan silgi, rondela, conta, tekne veya iskele usturmaçaları, gözenekli vulkanize kauçuktan teknik işlerde kullanılan diğer eşyalar ile demiryolu, kara yolu taşıtları ve diğer araçlar için kalıplanmış parçaların imalatı	2	0	2
	Plastikten mamul halde tüp, boru, hortum ve bunların bağlantı elemanlarının imalatı	7	1	8
	Plastikten yarı mamul halde profil, çubuk, tabaka, levha, blok, film, folyo, şerit, vb. ile monofilament imalatı	13	0	13
	Plastik poşet, çöp torbası, çanta, torba, çuval, file, sandık, kutu, kasa, damacana, şişe, bidon, makara, masura, bobin, tıpa, kapak, kapsül vb. paketleme malzemelerinin imalatı	8	0	8
	Plastikten banyo küvetleri, lavabolar, klozet kapakları, oturakları ve rezervuarları ile benzeri sıhhi ürünlerin imalatı	3	0	3
	Plastikten/PVC'den kapı, pencere, bunların kasaları, pervazları, kapı eşikleri, vb. imalatı	53	15	68
	Plastikten sofra, mutfak, banyoda kullanılan eşya (silikon kek kalıbı, leğen, tas, kova vb.) ve diğer ev eşyası imalatı	2	0	2

*Kaynak: Eskişehir Ticaret Odası, Eskişehir Esnaf ve Sanatkarlar Odası

MESLEK GRUBU	ALT MESLEKLER	ETO	EESOB	TOPLAM
PLASTİK VE KAUÇUK	Makine, mobilya, kaporta, el aletleri ve benzerlerinin plastikten bağlantı parçaları, plastikten taşıyıcı bantların ve konveyör bantlarının imalatı	6	0	6
	Plastik başlık (koruma amaçlı olanlar hariç), izolasyon bağlantı parçaları ile lambaların, aydınlatma ekipmanlarının, ışıklı tabelaların, vb.nin başka yerde sınıflandırılmamış plastik kısımlarının imalatı	1	0	1
	Plastikten mandal, askı, sünger, sabunluk, tarak,bigudi, toka, saç firketesi, boncuk, biblo, heykelcik ve diğer eşyalar ile mamul haldeki kendinden yapışkanlı levha, şerit vb. ürünlerin imalatı	3	0	3
	Başka yerde sınıflandırılmamış diğer plastik ürünlerin imalatı	11	0	11
	Plastikten kalıp ve döküm modeli imalatı	9	0	9
	Kablolamada kullanılan gereçlerin imalatı	5	0	5
	Plastik sofra, mutfak ve diğer ev eşyası ile tuvalet eşyası toptan ticareti	3	0	3
	Plastik kapı, pencere ve bunların kasaları ile kapı eşikleri, panjurlar, jaluziler, storlar ve benzeri eşyaların toptan ticareti	4	0	4
	Plastikten inşaat amaçlı tabakalar, levhalar, filmler, folyolar, şeritler ve borular ile asfalt vb. malzemeden çatı kaplama ürünlerinin toptan ticareti	1	0	1
	Birincil formdaki plastik ve kauçuk toptan ticareti	1	0	1
	Sanayide kullanım amaçlı plastik poşet, çanta, torba, çuval, vb. ambalaj malzemelerinin toptan ticareti	4	0	4
	Belirli bir mala tahsis edilmiş mağazalarda plastik kapı, pencere ve bunların kasaları ile kapı eşikleri, panjurlar, jaluziler, storlar ve benzeri eşyaların perakende ticareti	28	0	28
	Belirli bir mala tahsis edilmiş mağazalarda plastikten sofra, mutfak, tuvalet ve diğer ev eşyalarının perakende ticareti	6	0	6
	Lastik, Plastik, Polyester ve Kauçuktan Mamul Eşya İmal ve Satıcılığı	0	12	12
	TOPLAM	**191**	**51**	**242**
KİMYEVİ MADDE	Petrolden madeni yağların (yağlama ve makine yağları) imalatı (gres yağı dahil)	2	14	16
	Boya maddeleri ve pigment imalatı	1	0	1
	Diğer metal tuzları ve temel inorganik kimyasalların imalatı	1	0	1
	Başka yerde sınıflandırılmamış kimyasal elementler, inorganik asitler ve bileşiklerin imalatı	4	0	4
	Fosfatlı veya potasyumlu gübreler, iki (azot ve fosfor veya fosfor ve potasyum) veya üç besin maddesi (azot, fosfor ve potasyum) içeren gübreler, sodyum nitrat ile diğer kimyasal ve mineral gübrelerin imalatı	4	0	4
	Bileşik azotlu ürünlerin imalatı	1	0	1
	Boya ve vernikler, akrilik ve vinil polimer esaslı olanların (sulu ortamda dağılanlar, çözülenler ve çözeltiler) imalatı	2	0	2
	Diğer boya, vernik ve ilgili ürünlerin imalatı	1	0	1
	Sabun, yıkama ve temizleme müstahzarları (deterjanlar) ile sabun olarak kullanılan müstahzarlar imalatı (kişisel bakım için olanlar ile ovalama toz ve kremleri hariç)	7	0	7
	Barut, vb. itici tozların imalatı	1	0	1
	Tutkal imalatı	1	0	1
	Yağlama müstahzarları (hidrolik fren sıvıları dahil), vuruntu önleyici müstahzarlar ile katkı maddeleri ve antifrizlerin imalatı	1	0	1
	Kimyasal olarak değiştirilmiş veya yenilemeyen hayvansal veya bitkisel katı ve sıvı yağlar ve yağ karışımlarının imalatı	1	0	1
	Başka yerde sınıflandırılmamış diğer kimyasal ürünlerin imalatı	1	0	1
	Metallerin ısıl işlem ve anodlama, sertleştirme, vernikleme, vb. yüzey işlemleri, elektroliz, çinkoyla galvanizleme veya kimyasal işlemlerle metalik kaplama (kalay ve nikel kaplama hariç) ve plastik, teflon, vb. metal dışı malzemelerle kaplama faaliyeti	13	0	13
	Metallerin nikel ile kaplanması	4	2	6
	Katı, sıvı ve gaz haldeki yakıtların ve ilgili ürünlerin bir ücret veya sözleşmeye dayalı olarak toptan satışını yapan aracılar	1	0	1
	Endüstriyel kimyasallar, gübreler ve zirai kimyasal ürünlerin bir ücret veya sözleşmeye dayalı olarak toptan satışını yapan aracılar	5	1	6
	Birincil formdaki metaller ve metal cevherlerinin bir ücret veya sözleşmeye dayalı olarak toptan satışını yapan aracılar	4	0	4
	Boya, vernik ve lak toptan ticareti	15	0	15
	Endüstriyel kimyasalların toptan ticareti	13	0	13
	Suni gübrelerin toptan ticareti	4	0	4
	Hayvansal veya bitkisel gübrelerin toptan ticareti	3	0	3
	Zirai kimyasal ürünlerin toptan ticareti	4	0	4
	Belirli bir mala tahsis edilmiş mağazalarda boya, vernik ve lak perakende ticareti	24	20	44
	gübre ve zirai kimyasal ürünlerin perakende ticareti	26	1	27
	TOPLAM	**144**	**38**	**182**

*Kaynak: Eskişehir Ticaret Odası, Eskişehir Esnaf ve Sanatkarlar Odası

MESLEK GRUBU	ALT MESLEKLER	ETO	EESOB	TOPLAM
ORMAN ÜRÜNLERİ	Ormanda ağaçların kesilmesi, dallarından temizlenmesi, soyulması vb. destekleyici faaliyetler	8	0	8
	Kereste imalatı	10	10	20
	Sıkıştırılmış lif, tahta ve tabakalardan kontrplak, mdf, sunta, vb. levha imalatı	1	0	1
	Başka yerde sınıflandırılmamış inşaat doğrama ve marangozluk ürünleri	5	68	73
	Kutu, sandık, fıçı ve benzeri ahşap ambalaj malzeme imalatı	4	0	4
	Palet, kutu palet ve diğer ahşap yükleme tablaları imalatı	8	1	9
	Ahşap kablo makarası, bobin, takoz, vb. imalatı	1	0	1
	Ahşap çerçeve (tablo, fotoğraf, ayna ve benzeri nesneler için) ve ahşaptan diğer eşyaların imalatı (panolar, tuval için çerçeveler, ip vb. için makaralar, ayakkabının ahşap topuk ve tabanları, arı kovanları, köpek kulübeleri dahil)	1	0	1
	Kereste ve kereste ürünlerinin bir ücret veya sözleşmeye dayalı olarak toptan satışını yapan aracılar	4	0	4
	Ağacın ilk işlenmesinden elde edilen ürünlerin toptan ticareti	13	0	13
	Belirli bir mala tahsis edilmiş mağazalarda ağacın ilk işlenmesinden elde edilen ürünlerin perakende ticareti	9	0	9
	Ahşap Araba (El ve At Arabası) İmal, Satış ve Tamirciliği	0	1	1
	TOPLAM	**64**	**80**	**144**
MOBİLYA	Büro, okul, ibadethane, otel, lokanta, sinema, tiyatro vb. kapalı alanlar için mobilya imalatı	84	2	86
	Mağazalar için tezgah, banko, vitrin, raf, çekmeceli dolap vb. özel mobilya imalatı	4	0	4
	Büro mobilyalarının iskeletlerinin imalatı	1	0	1
	Mutfak mobilyalarının imalatı	30	2	32
	Yatak imalatı	1	0	1
	Yatak desteklerinin imalatı	1	0	1
	Mobilyaların boyanması, verniklenmesi, cilalanması vb. tamamlayıcı işlerin yapılması	1	0	1
	Sandalyelerin, koltukların vb. döşenmesi gibi tamamlayıcı işlerin yapılması	6	29	35
	Dikiş makinesi, TV, bilgisayar, vb. için dolap, sehpa, vb. mobilyaların imalatı	1	0	1
	Yatak odası, yemek odası, banyo dolabı, genç ve çocuk odası takımı, gardırop, vestiyer, vb. imalatı	30	0	30
	Sandalye, koltuk, kanepe, çekyat, divan, vb iskeletlerinin imalatı	1	11	12
	Park ve bahçelerde kullanılan bank, masa, tabure, sandalye, koltuk, vb. mobilyaların imalatı	1	0	1
	Sandalye, koltuk, kanepe, oturma takımı, çekyat, divan, markiz, vb. imalatı	4	2	6
	Hazır mutfaklar, mutfak tezgahları, gömme dolaplar, iç merdivenler ile ince tahta, lambri ve benzerlerinin montajı işleri	5	0	5
	Herhangi bir malzemeden yapılan kapı ve pencere kasaları, kapılar (zırhlı kapılar dahil, otomatik ve döner kapılar hariç), pencereler, kepenkler, panjurlar, garaj kapıları ve benzerlerinin montajı	8	0	8
	Seyyar bölme ve metal yapı üzerine asma tavan montaj işleri ile diğer doğrama tesisatı işleri	2	0	2
	Mobilyaların bir ücret veya sözleşmeye dayalı olarak toptan satışını yapan aracılar	3	0	3
	Mobilya ve mobilya aksesuarları toptan ticareti	25	0	25
	Büro mobilyalarının toptan ticareti	2	0	2
	Belirli bir mala tahsis edilmiş mağazalarda ev mobilyalarının ve aksesuarlarının perakende ticareti	117	4	121
	Belirli bir mala tahsis edilmiş mağazalarda büro mobilyaları ve aksesuarlarının perakende ticareti	8	1	9
	Belirli bir mala tahsis edilmiş mağazalarda bahçe mobilyalarının perakende ticareti	1	0	1
	Mobilyaların ve ev döşemelerinin onarımı	6	1	7
	Mobilya İmal ve Satıcılığı	0	228	228
	TOPLAM	**342**	**280**	**622**
BAKLAVA, PASTA VE ŞEKERLİ MAMÜLLER	Meyve ve sebzelerden jöle, pekmez, marmelat, reçel vb. imalatı	2	1	3
	Taze pastane ürünleri imalatı	51	1	52
	Hamur tatlıları imalatı	4	0	4
	Peksimet, bisküvi, gofret, dondurma külahı, kağıt helva vb. ürünlerin imalatı	7	0	7
	Tatlı veya tuzlu hafif dayanıklı fırın ve pastane ürünlerinin imalatı	6	0	6
	Tatlandırılmamış dayanıklı hamur tatlıları imalatı	13	0	13

*Kaynak: Eskişehir Ticaret Odası, Eskişehir Esnaf ve Sanatkarlar Odası

MESLEK GRUBU	ALT MESLEKLER	ETO	EESOB	TOPLAM
BAKLAVA, PASTA VE ŞEKERLİ MAMÜLLER	Şeker kamışından, pancardan, palmiyeden, akça ağaçtan şeker (sakkaroz) ve şeker ürünleri imalatı veya bunların rafine edilmesi (sıvı şeker ve melas üretimi dahil)	1	0	1
	Çikolata ve kakao içeren şekerlemelerin imalatı	7	0	7
	Şekerlemelerin ve şeker pastillerinin imalatı	1	0	1
	Lokum, pişmaniye, helva, karamel, koz helva, fondan, beyaz çikolata vb. imalatı	8	2	10
	Sert kabuklu meyve, meyve kabuğu ve diğer bitki parçalarından şekerleme imalatı	1	0	1
	Kahve ürünleri imalatı	1	0	1
	Boza imalatı	1	0	1
	Çikolata ve şekerleme toptan ticareti	4	0	4
	çikolata ve şekerleme perakende ticareti	24	0	24
	dondurma, aromalı yenilebilir buzlar vb. perakende ticareti	1	0	1
	Pastanelerin ve tatlıcıların faaliyeti	53	152	205
	TOPLAM	**185**	**156**	**341**
GÖZLÜKÇÜLÜK VE SAATÇİLİK	Bys. ölçme, test ve seyrüsefer amaçlı alet ve cihazların imalatı	1	0	1
	Gözlük (göz kusurlarını giderici, düzeltici, koruyucu ve diğer amaçlı), gözlük camı, kontak lens ile gözlük ve benzeri için çerçeve ve çerçeve parçalarının imalatı	2	3	5
	Optik ürünlerin toptan ticareti	6	0	6
	saat (kol, masa, duvar vb. saatler ile kronometreler) perakende ticareti	10	42	52
	gözlük, kontak lens, gözlük camı vb. perakende ticareti	41	0	41
	optik ve hassas aletlerin perakende ticareti	1	0	1
	Saatlerin onarımı	1	0	1
	TOPLAM	**62**	**45**	**107**
ET VE ET ÜRÜNLERİ	Diğer sığır ve manda yetiştiriciliği	6	1	7
	Koyun ve keçi (davar) yetiştiriciliği (işlenmemiş süt, kıl, tiftik, yapağı, yün vb. üretimi dahil)	2	0	2
	Kümes hayvanlarının yetiştirilmesi	11	0	11
	Kümes hayvanları etlerinin üretimi	2	0	2
	Et ve kümes hayvanları etlerinden üretilen sosis, salam, sucuk, pastırma, kavurma et, konserve et, salamura et, jambon vb. tuzlanmış, kurutulmuş veya tütsülenmiş ürünlerin imalatı	10	0	10
	Sığır, koyun, keçi vb. hayvanların sakatat ve yağlarından yenilebilir ürünlerin imalatı	1	0	1
	Canlı hayvanların toptan ticareti	22	0	22
	Canlı kümes hayvanları	5	0	5
	Kümes hayvanları ve av hayvanları etlerinin toptan ticareti	4	0	4
	Et toptan ticareti	10	0	10
	Yenilebilir sakatat (ciğer, işkembe, böbrek, taşlık vb.) toptan ticareti	3	0	3
	Et ürünlerinin toptan ticareti	4	0	4
	Belirli bir mala tahsis edilmiş mağazalarda et perakende ticareti	80	11	91
	Belirli bir mala tahsis edilmiş mağazalarda et ürünleri perakende ticareti	3	95	98
	Belirli bir mala tahsis edilmiş mağazalarda canlı büyükbaş ve küçükbaş hayvanların perakende ticareti	2	50	52
	TOPLAM	**165**	**157**	**322**
KARGO, POSTA VE DEPOLAMA	Frigorifik depolama ve antrepoculuk faaliyetleri	3	0	3
	Diğer depolama ve antrepoculuk faaliyetleri	1	0	1
	Kara taşımacılığına yönelik emanet büroları işletmeciliği	1	0	1
	Kara yolu taşımacılığıyla ilgili kargo yükleme boşaltma hizmetleri	10	0	10
	Evrensel hizmet yükümlülüğü altında postacılık faaliyetleri	1	0	1
	Kurye faaliyetleri	7	5	12
	Paket ve koli gibi kargoların toplanması, sınıflandırılması, taşınması ve dağıtımı faaliyetleri	33	0	33
	TOPLAM	**56**	**5**	**61**
LPG, SIVILAŞTIRILMIŞ VE SIKIŞTIRILMIŞ GAZLAR	Gazlı yakıtlar ve bunlarla ilgili ürünlerin toptan ticareti	7	0	7
	Belirli bir mala tahsis edilmiş mağazalarda evlerde kullanılan tüpgaz perakende ticareti	20	13	33
	Sanayi Tipi Oksijen Tüpü İmal, Dolum, Satış ve Tamirciliği	0	2	2
	TOPLAM	**27**	**15**	**42**
DOKUMA	Pamuklu dokuma kumaş imalatı	3	0	3
	TOPLAM	**3**	**0**	**3**

*Kaynak: Eskişehir Ticaret Odası, Eskişehir Esnaf ve Sanatkarlar Odası

MESLEK GRUBU	ALT MESLEKLER	ETO	EESOB	TOPLAM
HUBUBAT, BAKLİYAT, KURUYEMİŞ VE KURU MEYVE	Baklagillerin yetiştirilmesi	1	0	1
	Tahıl yetiştiriciliği	4	0	4
	Kavrulmuş, tuzlanmış vb. şekilde işlem görmüş sert kabuklu yemişler ile bu meyvelerin püre ve ezmelerinin imalatı	2	0	2
	Tahıl toptan ticareti	47	0	47
	Yağlı tohum ve yağlı meyvelerin toptan ticareti	1	0	1
	Tohum (yağlı tohumlar hariç) toptan ticareti (sebze tohumları, çiçek tohumları ve orman ağacı tohumları dahil)	3	0	3
	Kuru bakliyat ürünleri toptan ticareti	1	0	1
	Kavrulmuş veya işlenmiş kuruyemiş toptan ticareti	10	0	10
	Belirli bir mala tahsis edilmiş mağazalarda kuru bakliyat ürünleri perakende ticareti	2	14	16
	Belirli bir mala tahsis edilmiş mağazalarda kuruyemiş perakende ticareti	35	34	69
	Belirli bir mala tahsis edilmiş mağazalarda hububat, un ve zahire ürünleri perakende ticareti	16	0	16
	Tezgahlar ve pazar yerleri vasıtasıyla diğer gıda ürünleri perakende ticareti	1	0	1
	TOPLAM	**123**	**48**	**171**
FOTOĞRAFÇILIK	Belirli bir mala tahsis edilmiş mağazalarda fotoğrafçılık malzemeleri ve aletlerinin perakende ticareti	3	0	3
	Tüketicilere yönelik fotoğrafçılık faaliyetleri	15	46	61
	Reklamcılık ile ilgili fotoğrafçılık faaliyetleri	5	0	5
	Etkinlik fotoğrafçılığı ve etkinliklerin videoya çekilmesi faaliyetleri	2	0	2
	Fotoğraf işleme faaliyetleri	4	0	4
	Diğer fotoğrafçılık faaliyetleri	3	0	3
	TOPLAM	**32**	**46**	**78**
ZÜCCACİYE	Ahşap mutfak ve sofra eşyası imalatı	1	3	4
	Sedef kakma ahşap işleri, kakma ile süslü ahşap eşyalar, mücevher için veya çatal-kaşık takımı ve benzeri eşyalar için ahşap kutular, ahşap biblo, heykel ve diğer süslerin imalatı	2	0	2
	Camdan şişe, kavanoz ve diğer muhafaza kapları, bardaklar, termos ve diğer vakumlu kapların camdan yapılmış iç yüzeyleri ile camdan sofra ve mutfak eşyaları imalatı	4	0	4
	Seramik veya porselenden sofra takımları (tabak, bardak, fincan, vb.) ve diğer ev ve tuvalet eşyasının imalatı (çiniden olanlar ve sıhhi ürünler hariç)	6	0	6
	Porselen ve cam eşyalar ile toprak ve seramikten yapılan ürünlerin toptan ticareti	6	0	6
	Züccaciyecilik	30	87	117
	TOPLAM	**49**	**90**	**139**
DOĞAL VE İŞLENMİŞ KATI YAKIT	Endüstriyel ve yakacak odun üretimi	2	0	2
	Linyit madenciliği	1	0	1
	Katı yakıtlar ve bunlarla ilgili ürünlerin toptan ticareti	14	0	14
	Belirli bir mala tahsis edilmiş mağazalarda kömür ve yakacak odun perakende ticareti	27	56	83
	TOPLAM	**44**	**56**	**100**
DİĞER	Bileycilik	0	5	5
	Buz İmal ve Satıcılığı	0	1	1
	Büst ve Heykel imal ve satıcılığı	0	1	1
	Cenaze Levazımcılığı	0	1	1
	Mezarcılık	0	3	3
	Çadır İmal, Satış ve Tamirciliği	0	1	1
	Çeyizlik Eşya İmal ve Satıcılığı	0	5	5
	Demir Çarkçılığı ve Çemberciliği	0	1	1
	Fisto, Dantel, Gipür, Oya İmal ve Satıcılığı	0	1	1
	Yorgancılık ve Hallaçlık	0	25	25
	Her Türlü Seyyar Satıcılık (Süt, Yoğurt, Sebze ve Ev Eşyası Satanlar)	0	1	1
	Hızarcılık ve Bıçkıcılık	0	5	5
	Hurdacılık ve Geri Dönüşümcülük (Metal, Kağıt, Cam, Plastik v.b.)	0	74	74
	Metal Hurdacılığı	0	13	13
	İş Makinaları İşletmeciliği	0	5	5
	İş Makineleri Tamirciliği	0	4	4
	Kesici Ev ve El Aletleri İmal, Satış ve Tamirciliği	0	1	1

*Kaynak: Eskişehir Ticaret Odası, Eskişehir Esnaf ve Sanatkarlar Odası

MESLEK GRUBU	ALT MESLEKLER	ETO	EESOB	TOPLAM
DİĞER	Kağıt Ambalaj Malzemesi İmal ve Satıcılığı	0	6	6
	Kalıcı Makyaj ve Dövmecilik	0	2	2
	Kimyevi Madde İmal ve Satıcılığı	0	1	1
	Klişe, Kaşe, Lastik Damga ve Malzemeleri İmal ve Satıcılığı	0	1	1
	Kolonya İmal ve Satıcılığı	0	1	1
	Kum, Çakıl Ocağı İşletmeciliği	0	1	1
	Kumaşçılık	0	1	1
	Laboratuar ve Eğitim Malzemeleri İmal, Satış ve Tamirciliği	0	1	1
	Maden İşletmeciliği	0	1	1
	Mermerit (suni mermer) İmal ve Satıcılığı	0	1	1
	Metal Levha İşlemeciliği, Kaplamacılığı, Satıcılığı	0	12	12
	Naylon Örtü ve Poşet İmal ve Satıcılığı	0	4	4
	Nebati Yağ İmal ve Satıcılığı	0	1	1
	Orlon, Yün, İplik v.b. Boyacılığı, İmal ve Satıcılığı	0	1	1
	Otobüs Bilet Acenteliği (Otobüs Yazıhane İşletmeciliği)	0	1	1
	Polyesterden Oto Yan Sanayi Ürünleri İmal ve Satıcılığı	0	1	1
	Ses, Müzik ve Görüntü Sistemleri İmal, Satış, Kiralama, Montaj ve Tamirciliği	0	1	1
	Sıhhi Tesisatçılık	0	76	76
	Sıvı Tankı ve deposu, Treyler ve Romörk İmal, Satış ve Tamirciliği	0	1	1
	Soğuk Hava Depoculuğu ve Buzhane İşletmeciliği	0	2	2
	Tabelacılık	0	6	6
	Tenekecilik	0	1	1
	Turşu, Konserve ve Salamura İmal ve Satıcılığı	0	1	1
	TOPLAM	**0**	**271**	**271**
	GENEL TOPLAM	**12.851**	**15.877**	**28.728**

*Kaynak: Eskişehir Ticaret Odası, Eskişehir Esnaf ve Sanatkarlar Odası

eskişehir

istatistikleri

2016

ISBN: .....

www.eskişehir.bel.tr

Arifiye Mah. İki Eylül Cad. No:53 Odunpazarı / ESKİŞEHİR • TEL: 0 222 211 55 00 • FAX: 0 222 220 42 36