



ESKİŞEHİR BÜYÜKŞEHİR BELEDİYESİ



2022 YILI KURUMSAL MALİ DURUM VE BEKLENTİLER RAPORU

TEMMUZ 2022

İÇİNDEKİLER

SUNUŞ.....	2
2022 YILI KURUMSAL MALİ DURUM VE BEKLENTİLER RAPORU	
I- OCAK - HAZİRAN 2022 DÖNEMİ BÜTÇE UYGULAMA SONUÇLARI	
A.Bütçe Giderleri.....	3
01.Personel Giderleri.....	5
02.Sosyal Güvenlik Kurumlarına Devlet Primi Giderleri.....	6
03.Mal ve Hizmet Alım Giderleri.....	7
04.Faiz Gideri.....	8
05.Cari Transferler.....	9
06. Sermaye Giderleri.....	10
07. Sermaye Transferleri.....	11
08. Borç Verme.....	11
09. Yedek Ödenek.....	12
B.Bütçe Gelirleri.....	13
01.Vergi Gelirleri.....	15
03.Teşebbüs ve Mülkiyet Gelirleri.....	16
04.Alınan Bağış ve Yardımlar ile Özel Gelirler.....	17
05.Diğer Gelirler.....	18
06.Sermaye Gelirleri.....	19
09.Red ve İadeler.....	19
C.Finansman.....	20
II-TEMMUZ - ARALIK 2022 DÖNEMİNE İLİŞKİN BEKLENTİLER VE HEDEFLER	
A.Bütçe Giderleri.....	21
01.Personel Giderleri.....	21
02.Sosyal Güvenlik Kurumlarına Devlet Primi Giderleri.....	21
03.Mal ve Hizmet Alım Giderleri.....	21
04.Faiz Giderleri.....	22
05.Cari Transferler.....	22
06.Sermaye Giderleri.....	22
07.Sermaye Transferleri.....	22
08.Borç Verme.....	22
B.Bütçe Gelirleri.....	23
C.Finansman.....	23
III-OCAK - HAZİRAN DÖNEMİNDE GERÇEKLEŞTİRİLEN VE TEMMUZ - ARALIK 2022 DÖNEMİNDE YÜRÜTÜLECEK FAALİYETLER	
A.Ocak-Haziran Döneminde Gerçekleştirilen Faaliyetler	24
B.Temmuz-Aralık Döneminde Yürütülecek Faaliyetler.....	26

SUNUŞ



Eskişehir Büyükşehir Belediyesi olarak, Maliye Bakanlığı formatına göre hazırlanan, 2021 mali yılı ile 2022 mali yılına ait ilk altı aylık kurumsal mali durum ve 2022 yılının ikinci altı aylık beklentilerini kamuoyunun bilgisine sunuyoruz.

Eskişehir Büyükşehir Belediyemiz, bütçesinden ayrılan kaynaklarla kaliteli hizmet sunmayı hedeflerken, kaynakların kullanımı suretiyle hizmetlerinin yürütülmesinde ve bütçe uygulamalarında; saydamlığın ve hesap verilebilirliğin sağlanmasını önemsemektedir.

Vatandaşlarımızın hayatını kolaylaştırmayı temel ilke edinen Belediyemiz, tahsis edilen kıt kaynakları ekonomik, verimli ve etkin bir şekilde kullanarak, özgün projeler üretmek suretiyle yaşanabilir bir şehir olma özelliğini geliştirmeyi ve sürdürülebilirlik kazandırmayı hedeflemektedir.

Bu kapsamda hazırlanan raporda, 2021 yılı gerçekleştirmeleri ile Ocak - Haziran 2022 Dönemi gerçekleştirmelerinin yer aldığı mali durum ve beklentilerimizi bulacaksınız, ilgililere faydalı olmasını diler, emeği geçen çalışma arkadaşlarıma ve desteklerini bizden esirgemeyen hemşehrilerimize teşekkür ederim.

Prof. Dr. Yılmaz BÜYÜKERŞEN
Büyükşehir Belediyesi Başkanı

I-OCAK-HAZİRAN DÖNEMİ BÜTÇE UYGULAMALARI SONUÇLARI

A. Bütçe Giderleri

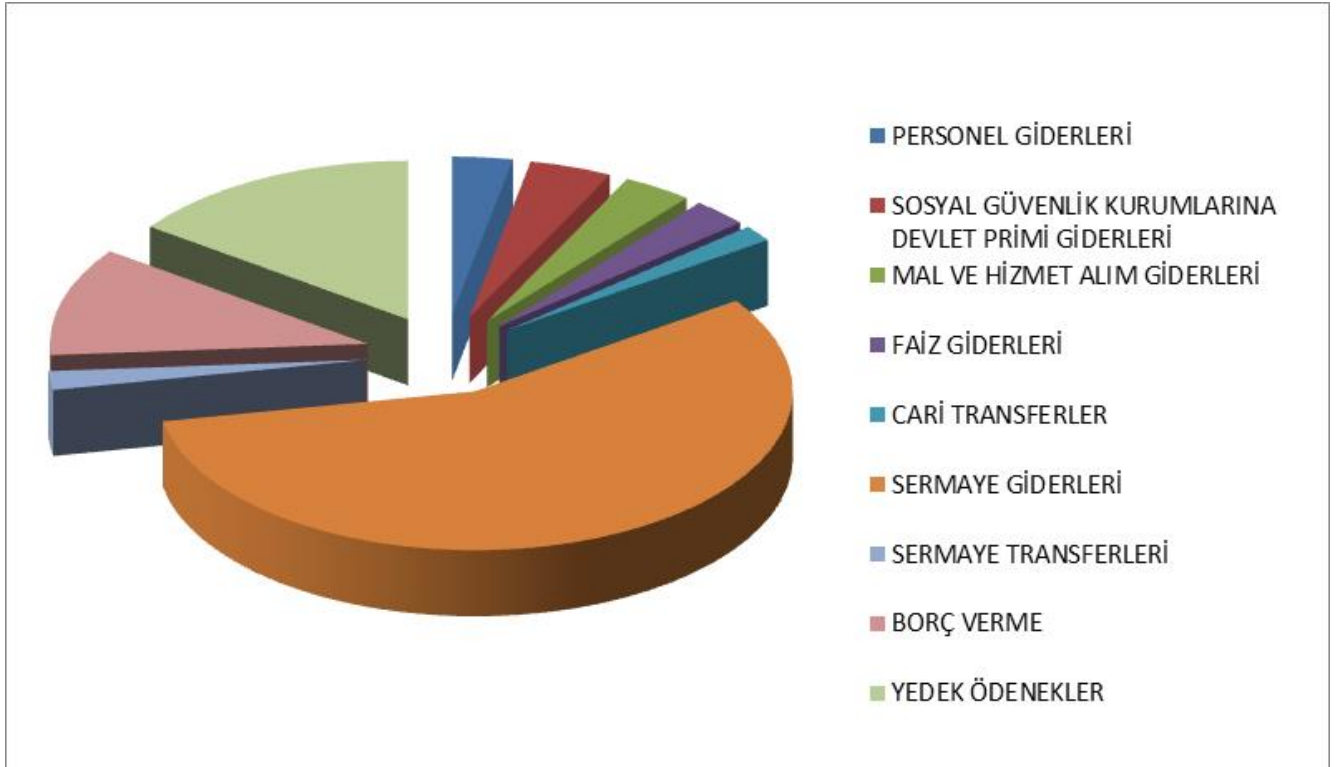
2021 ile 2022 Başlangıç Ödeneği Gelişimi Gerçekleşmeleri

2021 Mali Yılı harcama gerçekleşmesi ile 2022 Mali Yılı Başlangıç Ödeneği ve artış oranı aşağıdaki tabloda gösterilmektedir.

Belediye Başkanlığımızın 2021 Mali Yılı Bütçe başlangıç ödeneği olan 1.365.000.000,00 TL' nin 978.608.623,54 TL'si harcama gerçekleşmesi olarak kayıtlarda yer almaktadır. 2022 Mali Yılı Bütçesinde yer alan başlangıç ödenekleri toplamı 1.662.000.000,00 TL olup, 2021 yılı harcama gerçekleştirmelerine göre % 69,83 oranında artış olmuştur. Bu artış ağırlıklı olarak; % 375,61 ile Sermaye Giderleri kaleminde görülmektedir.

Tablo 1: 2021 Gerçekleşmeleri ile 2022 Başlangıç Ödeneği Gelişimi

Bütçe Tertibi	2021 Yılı	2022 Yılı	Artış Oranı (%)
	Toplam Gerçekleşme	Başlangıç Ödeneği	
PERSONEL GİDERLERİ	137.215.740,09	165.302.000,00	20,47
SOSYAL GÜVENLİK KURUMLARINA DEVLET PRİMİ GİDERLERİ	20.662.219,23	26.417.000,00	27,85
MAL VE HİZMET ALIM GİDERLERİ	558.899.929,48	690.172.000,00	23,49
FAİZ GİDERLERİ	94.156.888,84	76.300.000,00	-18,97
CARİ TRANSFERLER	47.325.927,07	52.528.000,00	10,99
SERMAYE GİDERLERİ	116.143.214,55	552.390.000,00	375,61
SERMAYE TRANSFERLERİ	3.454.704,28	3.891.000,00	12,63
BORÇ VERME	750.000,00	1.300.000,00	73,33
YEDEK ÖDENEKLER	0,00	93.700.000,00	100,00
	978.608.623,54	1.662.000.000,00	69,83



Şekil.1 2021 - 2022 Artış Oranı

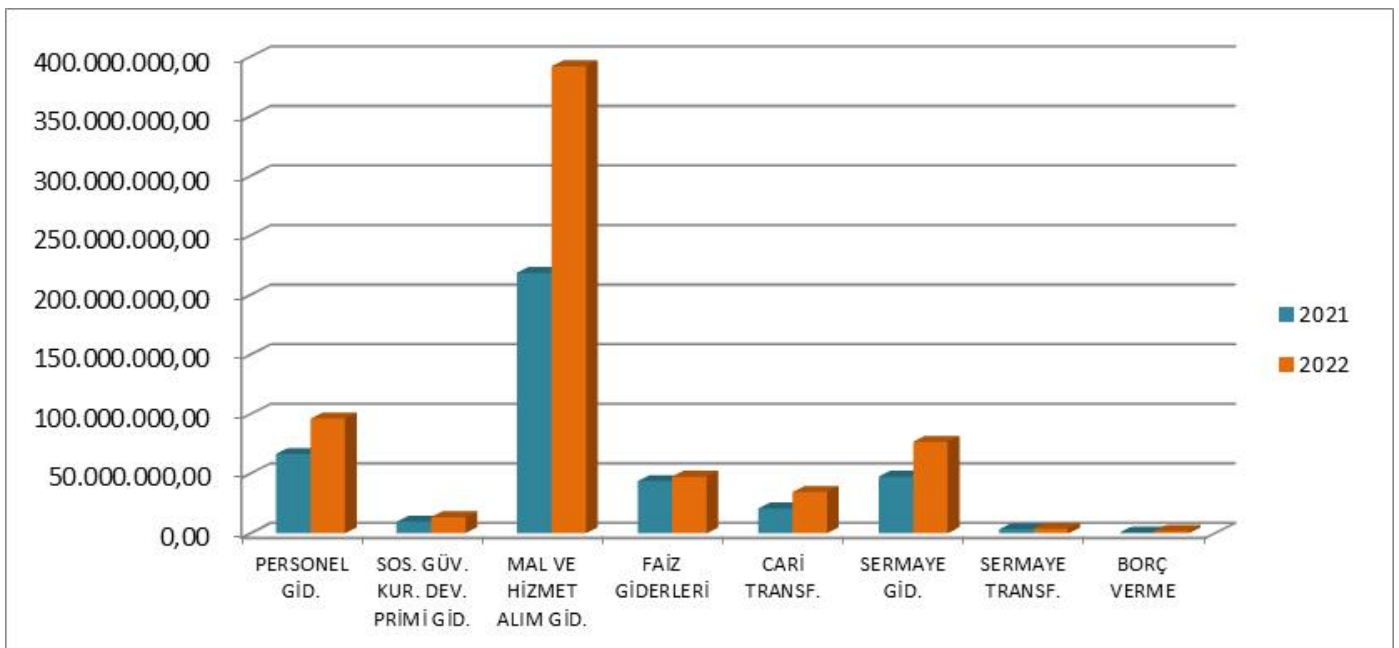
2021 ve 2022 Yılları Ocak – Haziran Dönemi Bütçe Giderleri Gerçekleşmeleri

Tablo 2’de de görüleceği üzere; 2021 yılı Ocak-Haziran dönemi bütçe giderleri; 411.526.848,25 TL olarak gerçekleşmiştir. 2021 yılı sonu itibariyle bütçe gider gerçekleştirmelerinin % 42,05’i Ocak-Haziran döneminde gerçekleşmiştir. Ocak-Haziran 2022 dönemi bütçe giderleri toplamı ise 666.973.146,92 TL olarak gerçekleşmiş olup, bu dönemde bütçeye konulan ödeneğin kullanım oranı ise % 40,13’tür.

2021 ve 2022 yılları Haziran sonu itibariyle gider gerçekleşme toplamaları karşılaştırıldığında, giderlerde % 1,92 oranında bir azalış olduğu görülmektedir.

Tablo 2: 2021 ve 2022 Yılları Ocak - Haziran Dönemi Bütçe Giderlerinin Gelişimi

Bütçe Tertibi	2021 Yılı	2022 Yılı	Gider Gerçekleşmesi				Artış Oranı (%)
	Toplam Gerçekleşme	Başlangıç Ödeneği	Ocak - Haziran Dönemi		Oran (%)		
			2021	2022	2021	2022	
PERSONEL GİDERLERİ	137.215.740,09	165.302.000,00	66.669.308,23	96.339.383,36	48,59	58,28	44,50
SOSYAL GÜVENLİK KURUMLARINA DEVLET PRİMİ GİDERLERİ	20.662.219,23	26.417.000,00	9.926.311,50	13.566.277,73	48,04	51,35	36,67
MAL VE HİZMET ALIM GİDERLERİ	558.899.929,48	690.172.000,00	218.619.542,07	392.105.218,47	39,12	56,81	79,36
FAİZ GİDERLERİ	94.156.888,84	76.300.000,00	43.764.301,13	47.530.148,94	46,48	62,29	8,60
CARİ TRANSFERLER	47.325.927,07	52.528.000,00	20.860.255,53	34.808.452,40	44,08	66,27	66,86
SERMAYE GİDERLERİ	116.143.214,55	552.390.000,00	47.482.425,51	76.753.009,01	40,88	13,89	61,65
SERMAYE TRANSFERLERİ	3.454.704,28	3.891.000,00	3.454.704,28	3.870.657,01	100,00	99,48	12,04
BORÇ VERME	750.000,00	1.300.000,00	750.000,00	2.000.000,00	100,00	153,85	166,67
YEDEK ÖDENEKLER	0,00	93.700.000,00	0,00	0,00	0,00	0,00	0,00
	978.608.623,54	1.662.000.000,00	411.526.848,25	666.973.146,92	42,05	40,13	62,07



Şekil 2. 2021 - 2022 Gider Gerçekleşmeleri Oranı

01. Personel Giderleri

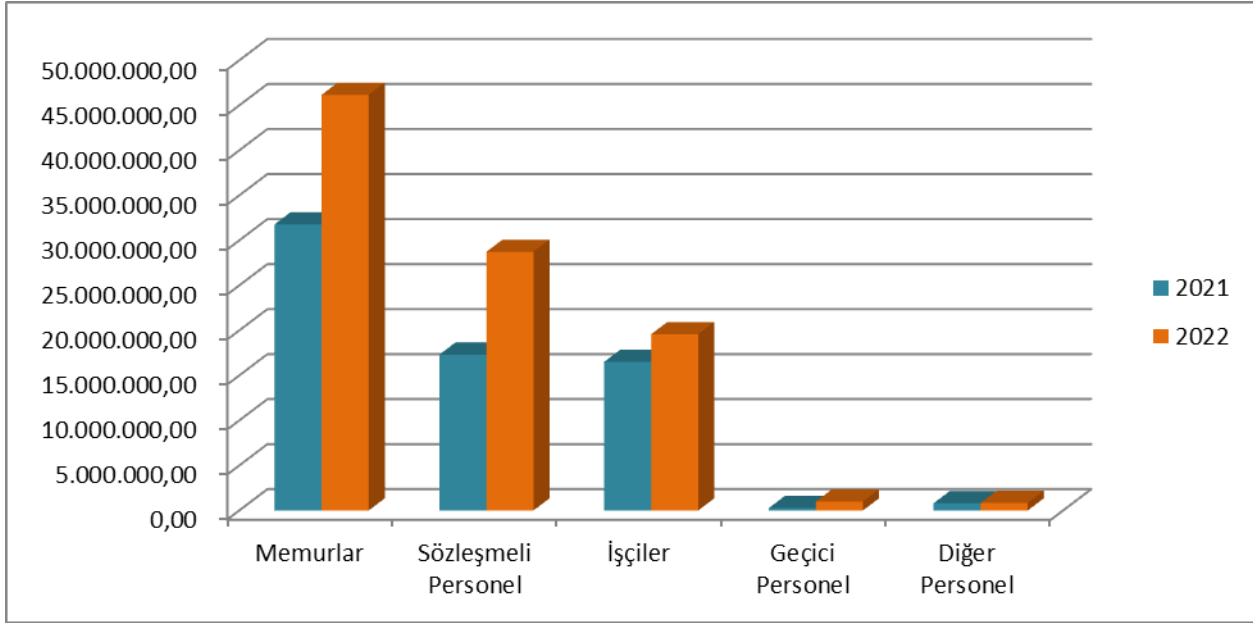
2021 ve 2022 Yılları Ocak Haziran Dönemi Personel Gideri Gerçekleşmeleri

Belediyemizin 2022 yılı bütçesinde personel giderleri için 165.302.000,00 TL ödenek ayrılmıştır. Ocak-Haziran dönemini kapsayan ilk altı ayda personel giderleri için yapılan toplam harcama, 2021 yılında 66.669.308,23 TL iken, 2022 yılında 29.670.075,13 TL artışla 96.339.383,36 TL olmuştur. Personel giderlerindeki artış % 44,50 olarak gerçekleşmiştir.

2021 ve 2022 yılları Ocak-Haziran dönemindeki personel giderlerinin altı aylık gerçekleşmeleri aşağıda gösterilmiştir.

Tablo 3: 2021 ve 2022 Yılları Ocak - Haziran Dönemi Personel Gideri Gerçekleşmeleri

Personel Giderleri	2021 Gerçekleşme Toplamı	2022 Başlangıç Ödeneği	Ocak - Haziran Gerçekleşme		Ocak - Haziran Gerçekleşme Oranı (%)		Artış Oranı (%)
			2021	2022	2021	2022	
Memurlar	61.037.470,63	71.604.000,00	31.789.086,64	46.174.903,75	52,08	64,49	45,25
Sözleşmeli Personel	34.364.048,78	39.288.000,00	17.308.956,58	28.733.663,34	50,37	73,14	66,00
İşçiler	39.469.579,51	51.752.000,00	16.500.608,09	19.578.472,45	41,81	37,83	18,65
Geçici Personel	785.195,49	733.000,00	269.509,87	1.000.555,53	34,32	136,50	271,25
Diğer Personel	1.559.445,68	1.925.000,00	801.147,05	851.788,29	51,37	44,25	6,32
	137.215.740,09	165.302.000,00	66.669.308,23	96.339.383,36	48,59	58,28	44,50



Şekil 3. 2021 – 2022 Personel Gider Ocak-Haziran Gerçekleşme Oranı

02. Sosyal Güvenlik Kurumlarına Devlet Primi Giderleri

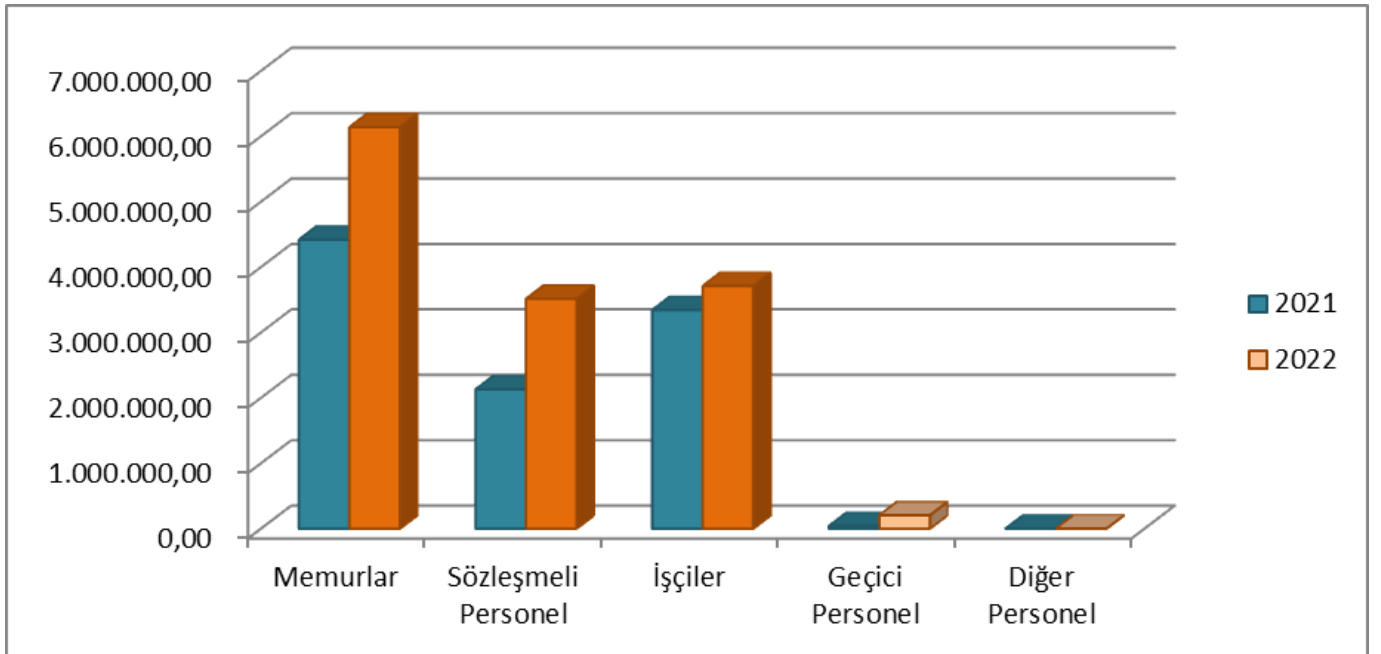
2021 ve 2022 Yılları Ocak Haziran Dönemi Devlet Primi Gerçekleşmeleri

Belediyemizin 2022 yılı bütçesinde sosyal güvenlik kurumlarına devlet primi giderleri için 26.417.000,00 TL ödenek ayrılmıştır. Ocak-Haziran dönemini kapsayan ilk altı ayda sosyal güvenlik kurumlarına devlet primi giderleri için yapılan toplam harcama 2021 yılında 9.926.311,50 TL iken, 2022 yılında 3.639.966,23 TL artışla 13.566.277,73 TL olmuştur. Prim giderlerindeki artış % 36,67 olarak gerçekleşmiştir.

2021 ve 2022 yılları Ocak-Haziran dönemindeki sosyal güvenlik kurumlarına devlet primi giderlerinin altı aylık gerçekleşmeleri aşağıda gösterilmiştir.

Tablo 4: 2021 ve 2022 Yılları Ocak - Haziran Dönemi SGK Devlet Primi Giderleri Gerçekleşmeleri

2021 Gerçekleşme Toplamı	2022 Başlangıç Ödeneği	Ocak - Haziran Gerçekleşme		Ocak - Haziran Gerçekleşme Oranı (%)		Artış Oranı (%)
		2021	2022	2021	2022	
8.474.738,79	10.883.000,00	4.416.723,46	6.138.169,70	52,12	56,40	38,98
4.273.172,23	4.911.000,00	2.128.523,71	3.513.879,98	49,81	71,55	65,09
7.769.319,21	10.470.000,00	3.341.812,00	3.710.754,04	43,01	35,44	11,04
144.989,00	121.000,00	39.252,33	203.474,01	27,07	168,16	418,37
0,00	32.000,00	0,00	0,00	0,00	0,00	0,00
20.662.219,23	26.417.000,00	9.926.311,50	13.566.277,73	48,04	51,35	36,67



Şekil 4. 2021 - 2022 Sosyal Güvenlik Kurumlarına Devlet Primi Giderleri Ocak-Haziran Gerçekleşme Oranı

03. Mal ve Hizmet Alım Giderleri

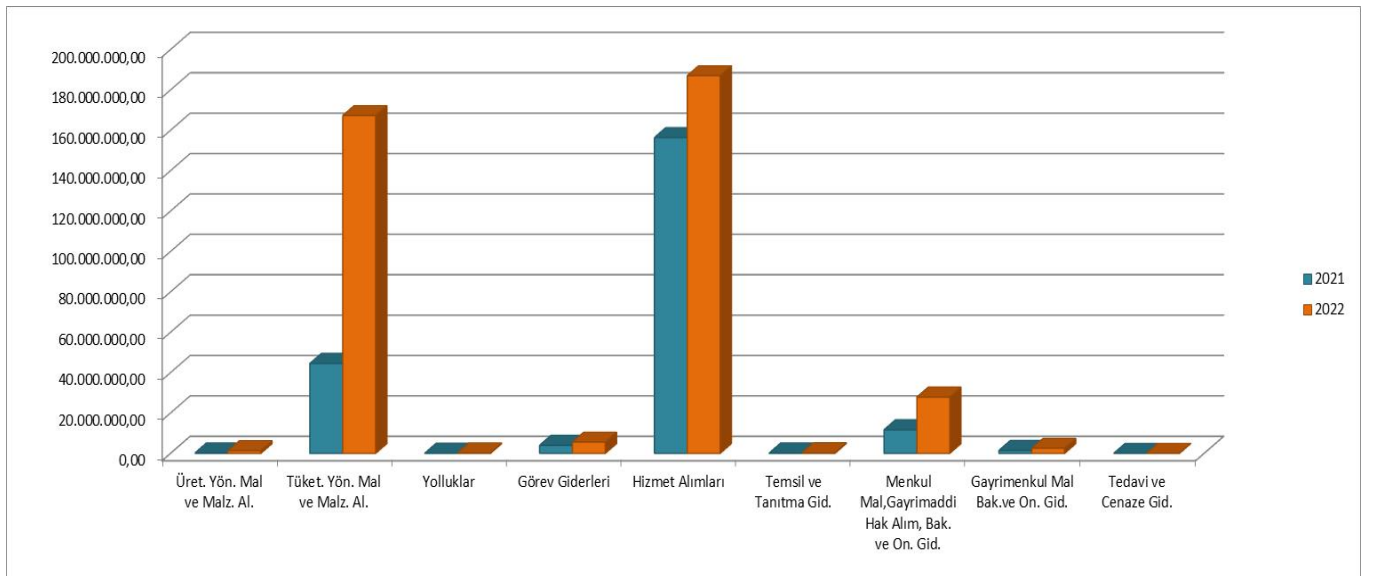
2021 ve 2022 Yılları Ocak Haziran Dönemi Mal ve Hizmet Alımı Gider Gerçekleşmeleri

Belediyemizin 2022 yılı bütçesinde mal ve hizmet alımı giderleri için 690.172.000,00 TL ödenek ayrılmıştır. Ocak-Haziran dönemini kapsayan ilk altı ayda mal ve hizmet alım giderleri için yapılan toplam harcama, 2021 yılında 218.619.542,07 TL iken, 2022 yılında 392.105.218,47 TL artışla 392.105.218,47 olmuştur. Mal ve hizmet alım giderlerindeki artış % 79,36 olarak gerçekleşmiştir.

2021 ve 2022 yılları Ocak-Haziran dönemindeki mal ve hizmet alım giderlerinin altı aylık gerçekleşmeleri aşağıda gösterilmiştir.

Tablo 5: 2021 ve 2022 Yılları Ocak - Haziran Dönemi Mal ve Hizmet Alımı Gider Gerçekleşmeleri

Mal ve Hizmet Alım Giderleri	2021 Gerçekleşme Toplamı	2022 Başlangıç Ödeneği	Ocak - Haziran Gerçekleşme		Ocak - Haziran Gerçekleşme Oranı (%)		Artış Oranı (%)
			2021	2022	2021	2022	
Üretime Yönelik Mal ve Malzeme Alımları	700.905,50	1.000.000,00	228.333,97	1.314.246,14	32,58	131,42	475,58
Tüketime Yönelik Mal ve Malzeme Alımları	132.319.040,94	189.331.000,00	44.553.117,24	167.283.522,96	33,67	88,36	275,47
Yolluklar	243.253,64	2.535.000,00	71.912,01	211.613,47	29,56	8,35	194,27
Görev Giderleri	10.262.357,14	19.926.000,00	4.015.004,20	5.582.616,63	39,12	28,02	39,04
Hizmet Alımları	370.109.850,23	420.712.000,00	156.404.341,37	187.006.516,83	42,26	44,45	19,57
Temsil ve Tanıtma Giderleri	961.735,06	2.993.000,00	186.228,92	327.445,07	19,36	10,94	75,83
Menkul Mal, Gayrimaddi Hak Alım, Bakım ve Onarım Giderleri	40.684.083,03	43.158.000,00	11.703.504,23	27.869.929,12	28,77	64,58	138,13
Gayrimenkul Mal Bakım ve Onarım Giderleri	3.618.703,94	10.513.000,00	1.457.100,13	2.509.328,25	40,27	23,87	72,21
Tedavi ve Cenaze Giderleri	0,00	4.000,00	0,00	0,00	0,00	0,00	0,00
	558.899.929,48	690.172.000,00	218.619.542,07	392.105.218,47	39,12	56,81	79,36



Şekil 5. 2021 - 2022 Mal ve Hizmet Alım Giderleri Ocak-Haziran Gerçekleşme Oranı

04. Faiz Giderleri

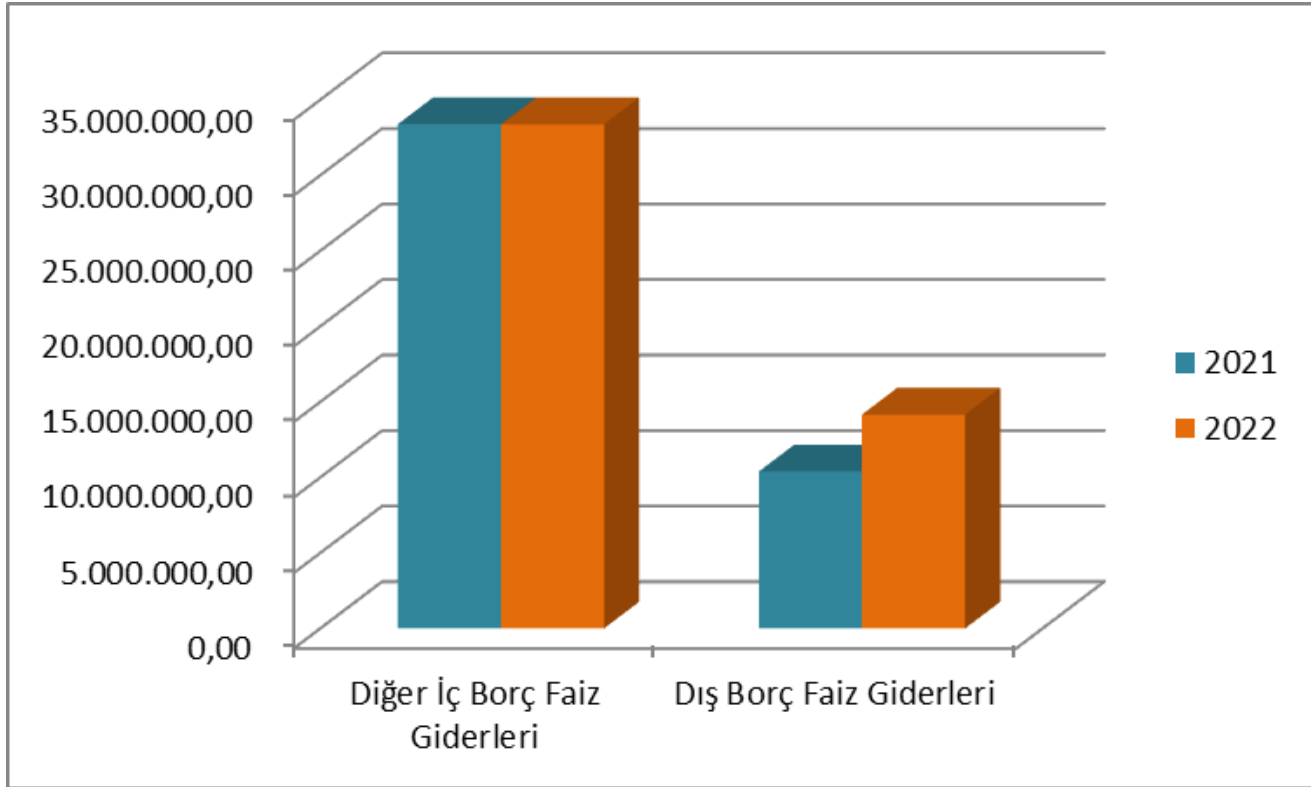
2021 ve 2022 Yılları Ocak Haziran Dönemi Faiz Gider Gerçekleşmeleri

Belediyemizin 2022 yılı bütçesinde faiz giderleri için 76.300.000,00 TL ödenek ayrılmıştır. Ocak-Haziran dönemini kapsayan ilk altı ayda faiz giderleri için yapılan toplam harcama, 2021 yılında 43.764.301,13 TL iken, 2022 yılında 3.765.847,81 TL artışla 47.530.148,94TL olmuştur. Faiz giderlerindeki artış % 8,60 olarak gerçekleşmiştir.

2021 ve 2022 yılları Ocak-Haziran dönemindeki faiz giderlerinin altı aylık gerçekleştirmeleri aşağıda gösterilmiştir.

Tablo 6: 2021 ve 2022 Yılları Ocak - Haziran Dönemi Faiz Gider Gerçekleşmeleri

Faiz Giderleri	2021 Gerçekleşme Toplamı	2022 Başlangıç Ödeneği	Ocak - Haziran Gerçekleşme		Ocak - Haziran Gerçekleşme Oranı (%)		Artış Oranı (%)
			2021	2022	2021	2022	
Diğer İç Borç Faiz Giderleri	70.114.128,73	60.800.000,00	33.378.675,14	33.371.590,15	47,61	54,89	-0,02
Dış Borç Faiz Giderleri	24.042.760,11	15.500.000,00	10.385.625,99	14.158.558,79	43,20	91,35	36,33
	94.156.888,84	76.300.000,00	43.764.301,13	47.530.148,94	46,48	62,29	8,60



Şekil 6. 2021 - 2022 Faiz Gideri Ocak-Haziran Gerçekleşme Oranı

05. Cari Transferler

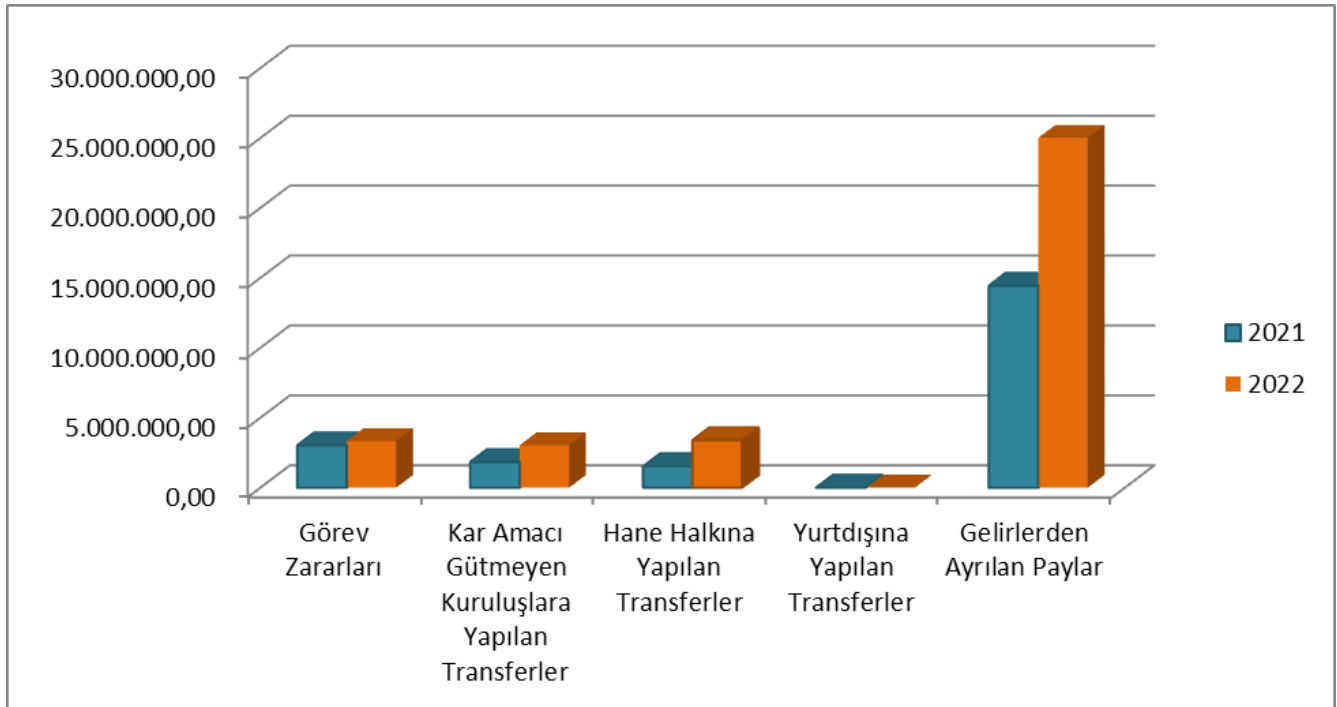
2021 ve 2022 Yılları Ocak Haziran Dönemi Cari Transfer Gerçekleşmeleri

Cari transfer harcamaları için 2022 yılı başında 52.528.000,00 TL ödenek ayrılmıştır. Ocak-Haziran dönemini kapsayan ilk altı ayda cari transfer giderleri için yapılan toplam harcama, 2021 yılında 20.860.255,53 TL iken, 2022 yılında 13.948.196,87 TL artışla 34.808.452,40 TL olmuştur. Cari transfer giderlerindeki artış % 66,86 olarak gerçekleşmiştir.

2021 ve 2022 yılları Ocak-Haziran dönemindeki cari transfer giderlerinin altı aylık gerçekleşmeleri aşağıda gösterilmiştir.

Tablo 7: 2021 ve 2022 Yılları Ocak - Haziran Dönemi Cari Transfer Gerçekleşmeleri

Cari Transferler	2021 Gerçekleşme Toplamı	2022 Başlangıç Ödeneği	Ocak-Haziran Gerçekleşme		Ocak - Haziran Gerçekleşme Oranı (%)		Artış Oranı (%)
			2021	2022	2021	2022	
Görev Zararları	4.956.848,11	4.930.000,00	3.035.520,96	3.337.226,69	61,24	67,69	9,94
Kar Amacı Gütmeyen Kuruluşlara Yapılan Transferler	3.788.009,14	4.530.000,00	1.843.149,40	3.042.449,77	48,66	67,16	65,07
Hane Halkına Yapılan Transferler	8.412.458,41	11.253.000,00	1.531.210,74	3.398.354,12	18,20	30,20	121,94
Yurtdışına Yapılan Transferler	2.050,78	65.000,00	2.050,78	16.013,95	100,00	24,64	680,87
Gelirlerden Ayrılan Paylar	30.166.560,63	31.750.000,00	14.448.323,65	25.014.407,87	47,90	78,79	73,13
	47.325.927,07	52.528.000,00	20.860.255,53	34.808.452,40	44,08	66,27	66,86



Şekil 7. 2021 - 2022 Cari Transferler Ocak-Haziran Gerçekleşme Oranı

06. Sermaye Giderleri

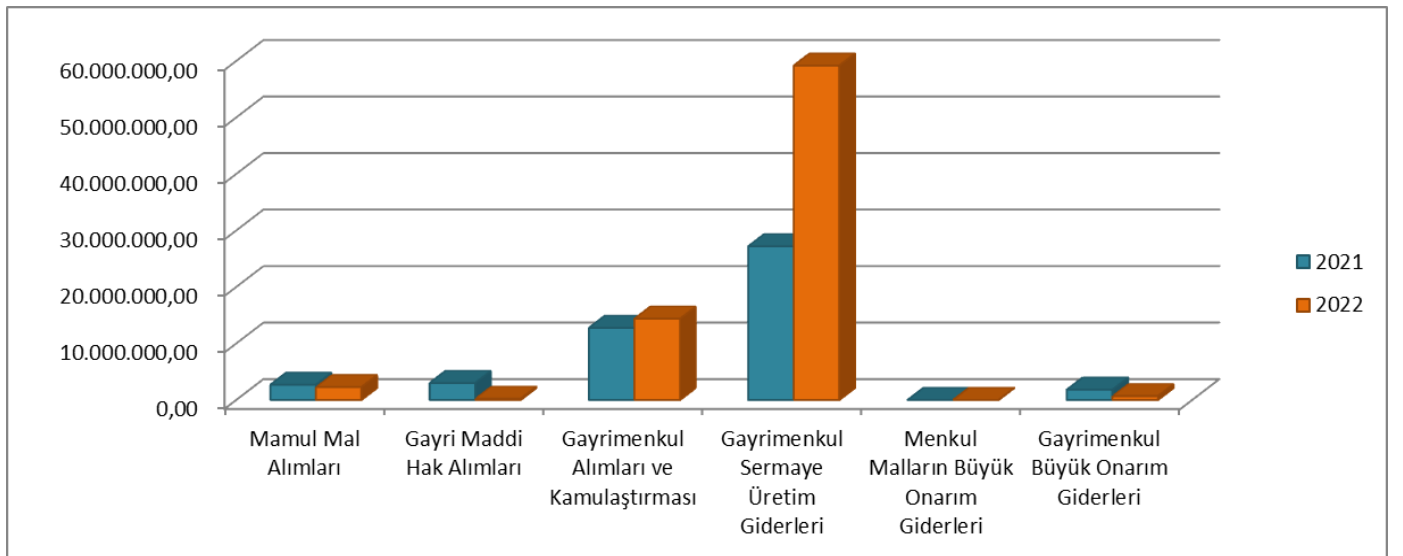
2021 ve 2022 Yılları Ocak Haziran Dönemi Sermaye Gideri Gerçekleşmeleri

Sermaye giderleri için 2022 yılı başında 552.390.000,00 TL ödenek ayrılmıştır. Ocak-Haziran dönemini kapsayan ilk altı ayda sermaye giderleri için yapılan toplam harcama, 2021 yılında 47.482.425,51 TL iken, 2022 yılında 29.270.583,50 TL artışla 76.753.009,01 TL olmuştur. Sermaye giderlerindeki artış % 61,65 olarak gerçekleşmiştir.

2021 ve 2022 yılları Ocak-Haziran dönemindeki sermaye giderlerinin altı aylık gerçekleştirmeleri aşağıda gösterilmiştir.

Tablo 8: 2021 ve 2022 Yılları Ocak - Haziran Dönemi Sermaye Giderleri Gerçekleşmeleri

Sermaye Giderleri	2021 Gerçekleşme Toplamı	2022 Başlangıç Ödeneği	Ocak - Haziran Gerçekleşme		Ocak - Haziran Gerçekleşme Oranı (%)		Artış Oranı (%)
			2021	2022	2021	2022	
Mamul Mal Alımları	12.092.854,31	216.034.000,00	2.685.480,91	2.280.886,56	22,21	1,06	-15,07
Gayri Maddi Hak Alımları	3.552.479,63	17.430.000,00	3.006.967,63	223.533,30	84,64	1,28	-92,57
Gayrimenkul Alımları ve Kamulaştırması	28.260.012,69	75.000.000,00	12.765.549,23	14.373.529,81	45,17	19,16	12,60
Gayrimenkul Sermaye Üretim Giderleri	68.087.430,98	217.742.000,00	27.195.610,42	59.185.408,31	39,94	27,18	117,63
Menkul Malların Büyük Onarım Giderleri	0,00	1.000,00	0,00	0,00	0,00	0,00	0,00
Gayrimenkul Büyük Onarım Giderleri	4.150.436,94	17.671.000,00	1.828.817,32	689.651,03	44,06	3,90	-62,29
Stok Alımları (Savunma Dışında)	0,00	12.000,00	0,00	0,00	0,00	0,00	0,00
Diğer Sermaye Giderleri	0,00	8.500.000,00	0,00	0,00	0,00	0,00	0,00
	116.143.214,55	552.390.000,00	47.482.425,51	76.753.009,01	40,88	13,89	61,65



Şekil 8. 2021 - 2022 Sermaye Giderleri Ocak-Haziran Gerçekleşme Oranı

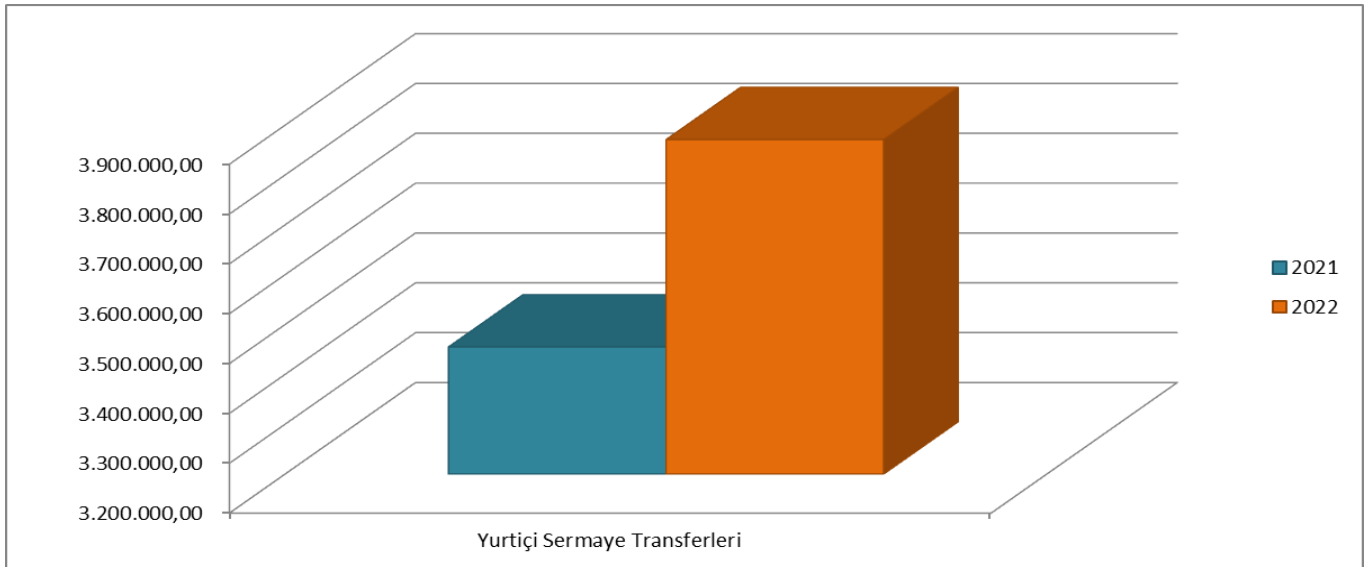
07. Sermaye Transferleri

2021 ve 2022 Yılları Ocak Haziran Dönemi Sermaye Transferleri Gerçekleşmeleri

Belediyemizin 2022 yılı bütçesinde sermaye transferleri için 3.891.000,00 TL ödenek ayrılmıştır. 2021 yılı Ocak-Haziran döneminde sermaye transferleri için 3.454.704,28 harcama yapılmış iken, 2022 yılında 415.952,73 TL lik artışla 3.870.657,01 TL harcama yapılmıştır. Sermaye Transferlerinde artış % 12,04 olarak gerçekleşmiştir.

Tablo 9: 2021 ve 2022 Yılları Ocak - Haziran Dönemi Sermaye Transferleri Gerçekleşmeleri

Sermaye Transferleri	2021 Gerçekleşme Toplamı	2022 Başlangıç Ödeneği	Ocak - Haziran Gerçekleşme		Ocak - Haziran Gerçekleşme Oranı (%)		Artış Oranı (%)
			2021	2022	2021	2022	
Yurtiçi Sermaye Transferleri	3.454.704,28	3.891.000,00	3.454.704,28	3.870.657,01	100,00	99,48	12,04
	3.454.704,28	3.891.000,00	3.454.704,28	3.870.657,01	100,00	99,48	12,04



Şekil 9. 2021- 2022 Sermaye Transferleri Ocak-Haziran Gerçekleşme Oranı

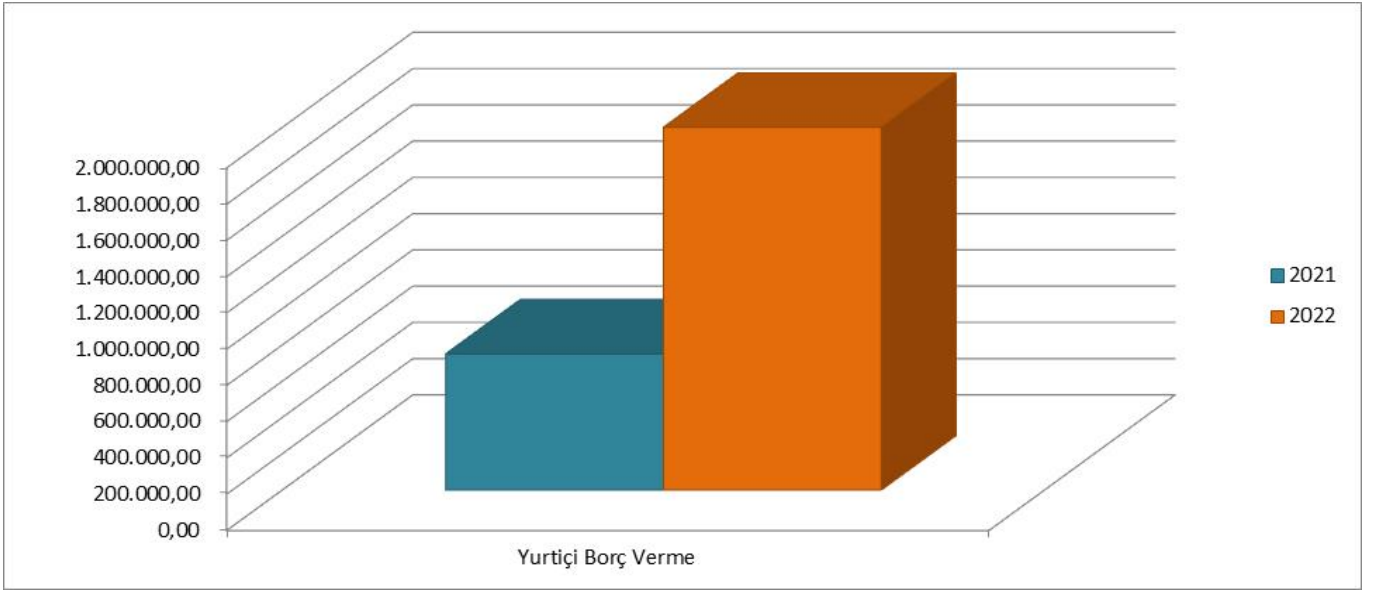
08. Borç Verme

2021 ve 2022 Yılları Ocak Haziran Dönemi Borç Verme Gerçekleşmeleri

Belediyemizin 2022 yılı bütçesinde borç verme için 1.300.000,00 TL ödenek ayrılmıştır. 2021 yılı Ocak-Haziran döneminde borç verme için 750.000,00 TL harcama yapılmış iken, 2022 yılında 1.250.000,00 TL lik artışla 2.000.000,00 TL harcama yapılmıştır. Borç verme artış oranı % 166,67 olarak gerçekleşmiştir.

Tablo10: 2021 ve 2022 Yılları Ocak - Haziran Dönemi Borç Verme Gerçekleşmeleri

Borç Verme	2021 Gerçekleşme Toplamı	2022 Başlangıç Ödeneği	Ocak - Haziran Gerçekleşme		Ocak - Haziran Gerçekleşme Oranı (%)		Artış Oranı (%)
			2021	2022	2021	2022	
Yurtiçi Borç Verme	750.000,00	1.300.000,00	750.000,00	2.000.000,00	100,00	153,85	166,67
	750.000,00	1.300.000,00	750.000,00	2.000.000,00	100,00	153,85	166,67



Şekil 10. 2021- 2022 Borç Verme Ocak-Haziran Gerçekleşme Oranı

09. Yedek Ödenek

2021 ve 2022 Yılları Ocak-Haziran Dönemi Yedek Ödenek Gerçekleşmeleri

Belediyemizin 2022 yılı bütçesinde yedek ödenek için 93.700.000,00 TL ödenek ayrılmıştır. 2021 Mali Yılı bütçesinde yedek ödenek için ayrılan 82.000.000,00 TL'nin Ocak-Haziran 2021 dönemini kapsayan ilk altı ayda 13.606.000,00 TL'si aktarılmıştır. 2022 yılında ayrılan yedek ödenekten aynı dönemde 76.625.000,00 TL aktarma gerçekleşmiştir.

B. Bütçe Gelirleri

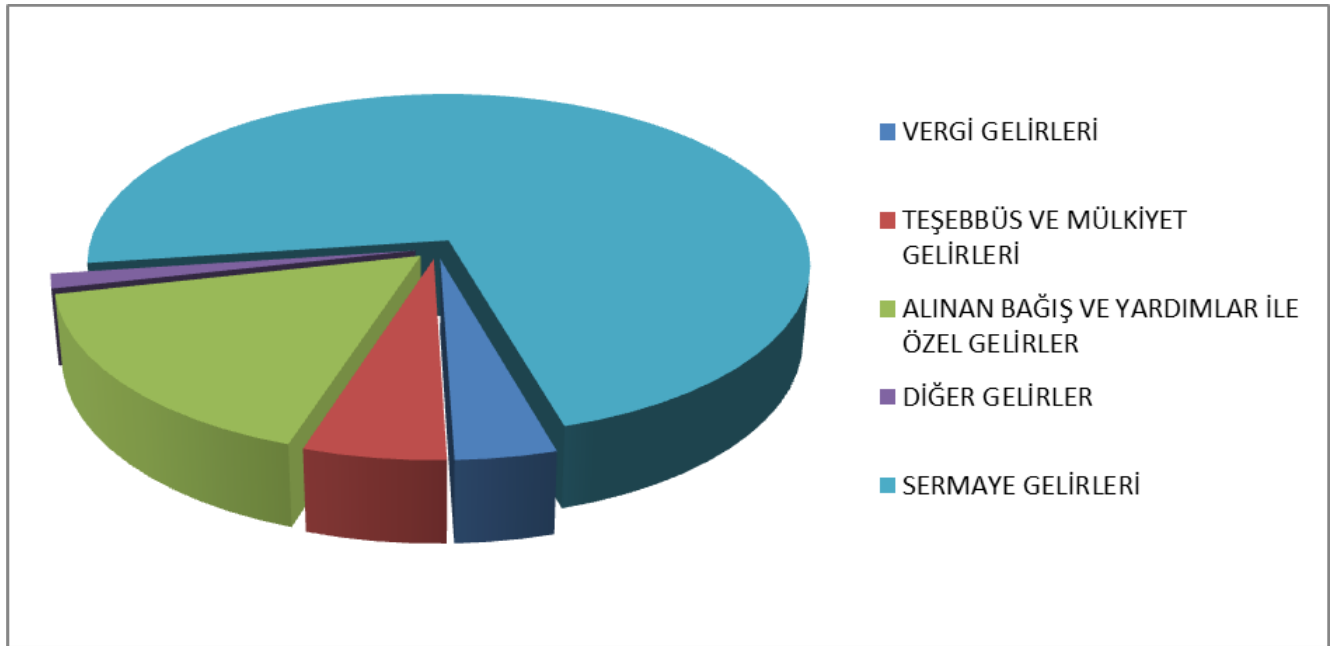
2021 Yılı Bütçe Gelir Gerçekleşmesi ve 2022 Yılı Bütçe Gelir Tahmini Bütçe Gelişimi

2021 Mali Yılı bütçe gelirleri gerçekleşmesi ile 2022 Mali Yılı bütçe gelir tahmini ve artış oranı aşağıdaki tabloda gösterilmektedir.

Belediye Başkanlığımızın 2021 mali yılı sonu itibariyle bütçe gelirleri 1.096.559.425,12 TL olarak gerçekleşmiştir. 2022 mali yılı bütçe gelirleri ise 2021 yılı bütçe gelirleri gerçekleştirmelerine göre %19,89 artışla 1.314.700.000,00 TL olarak tahmin edilmiştir.

Tablo 11: 2021 Gerçekleşmeleri ile 2022 Başlangıç Ödeneği Gelişimi

Bütçe Tertibi	2021 Yılı	2022 Yılı	Artış Oranı (%)
	Toplam Gerçekleşme	Başlangıç Ödeneği	
VERGİ GELİRLERİ	12.080.915,09	14.883.000,00	23,19
TEŞEBBÜS VE MÜLKİYET GELİRLERİ	131.736.236,36	174.743.000,00	32,65
ALINAN BAĞIŞ VE YARDIMLAR İLE ÖZEL GELİRLER	789.147,56	20.000,00	-97,47
DİĞER GELİRLER	930.114.784,87	1.005.094.000,00	8,06
SERMAYE GELİRLERİ	22.679.367,59	120.007.000,00	429,15
RED VE İADELER (-)	841.026,35	47.000,00	-94,41
	1.096.559.425,12	1.314.700.000,00	19,89



Şekil 11: 2021 Gerçekleşmeleri ile 2022 Başlangıç Ödeneği Artış Oranı

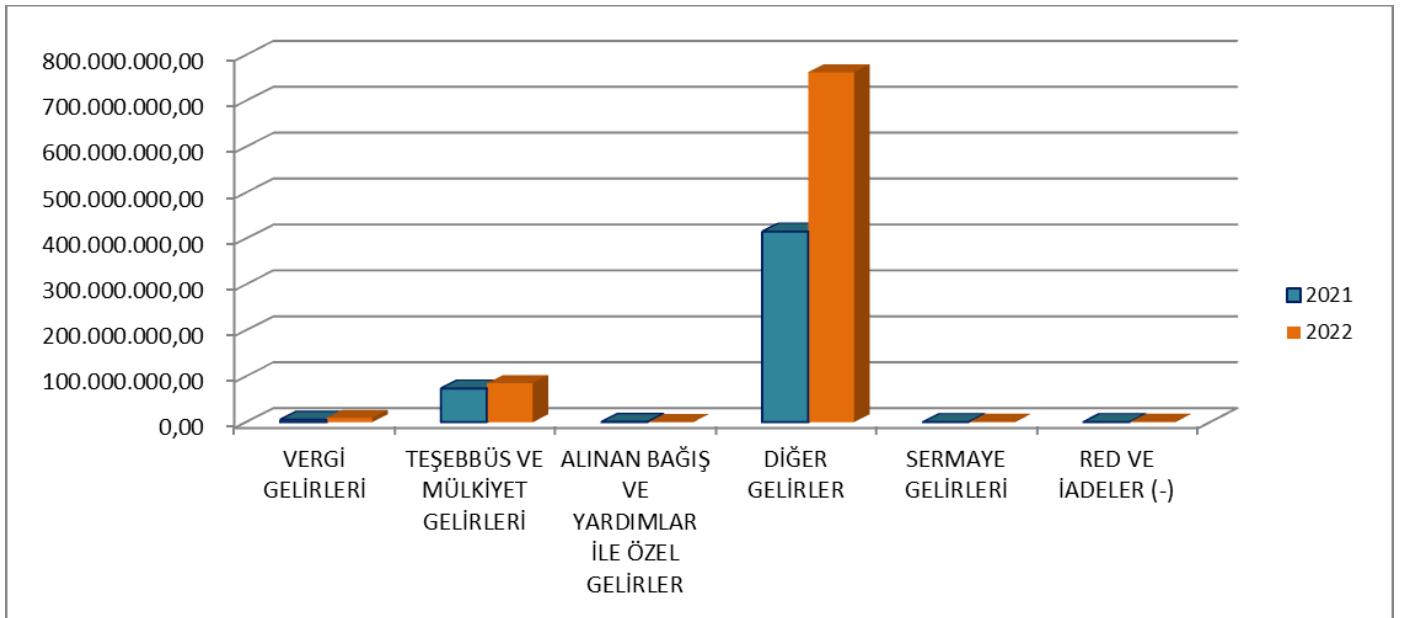
2021 ve 2022 Yılları Ocak-Haziran Dönemi Bütçe Gelir Gerçekleşmeleri

Tablo 12’de görüleceği üzere; 2021 yılı Ocak-Haziran dönemi bütçe gelirleri 493.893.565,28 TL olarak gerçekleşmiştir. 2021 yılı sonu itibarıyla bütçe gelir gerçekleştirmelerinin % 45,04’ü Ocak-Haziran döneminde gerçekleşmiştir. Ocak-Haziran 2022 dönemi bütçe gelirleri toplamı ise 856.756.922,86 TL olarak gerçekleşmiş olup bu dönemde bütçede tahmin edilen gelirin gerçekleşme oranı % 65,17’dir.

2021 ve 2022 yılları Haziran sonu itibarıyla bütçe gelir gerçekleşme toplamları karşılaştırıldığında, gelirlerde %73,47 oranında bir artış olduğu görülmektedir.

Tablo 12: 2021 ve 2022 Yılları Ocak-Haziran Dönemi Bütçe Gelirlerinin Gelişimi

Bütçe Tertibi	2021 Yılı	2022 Yılı	Gelir Gerçekleşmesi				Artış Oranı (%)
	Toplam Gerçekleşme	Başlangıç Ödeneği	Ocak - Haziran Dönemi		Oran (%)		
			2021	2022	2021	2022	
VERGİ GELİRLERİ	12.080.915,09	14.883.000,00	5.210.300,28	9.275.629,60	43,13	62,32	78,02
TEŞEBBÜS VE MÜLKİYET GELİRLERİ	131.736.236,36	174.743.000,00	73.239.593,43	84.872.104,56	55,60	48,57	15,88
ALINAN BAĞIŞ VE YARDIMLAR İLE ÖZEL GELİRLER	789.147,56	20.000,00	373.123,21	561.654,12	47,28	2.808,27	50,53
DİĞER GELİRLER	930.114.784,87	1.005.094.000,00	415.212.488,01	762.135.699,57	44,64	75,83	83,55
SERMAYE GELİRLERİ	22.679.367,59	120.007.000,00	62.367,59	911.880,00	0,27	0,76	1.362,11
RED VE İADELER (-)	841.026,35	47.000,00	204.307,24	1.000.044,99	24,29	2.127,76	389,48
TOPLAM	1.096.559.425,12	1.314.700.000,00	493.893.565,28	856.756.922,86	45,04	65,17	73,47



Şekil 12. 2021 - 2022 Bütçe Gelirleri Ocak-Haziran Gerçekleşme Oranı

01. Vergi Gelirleri

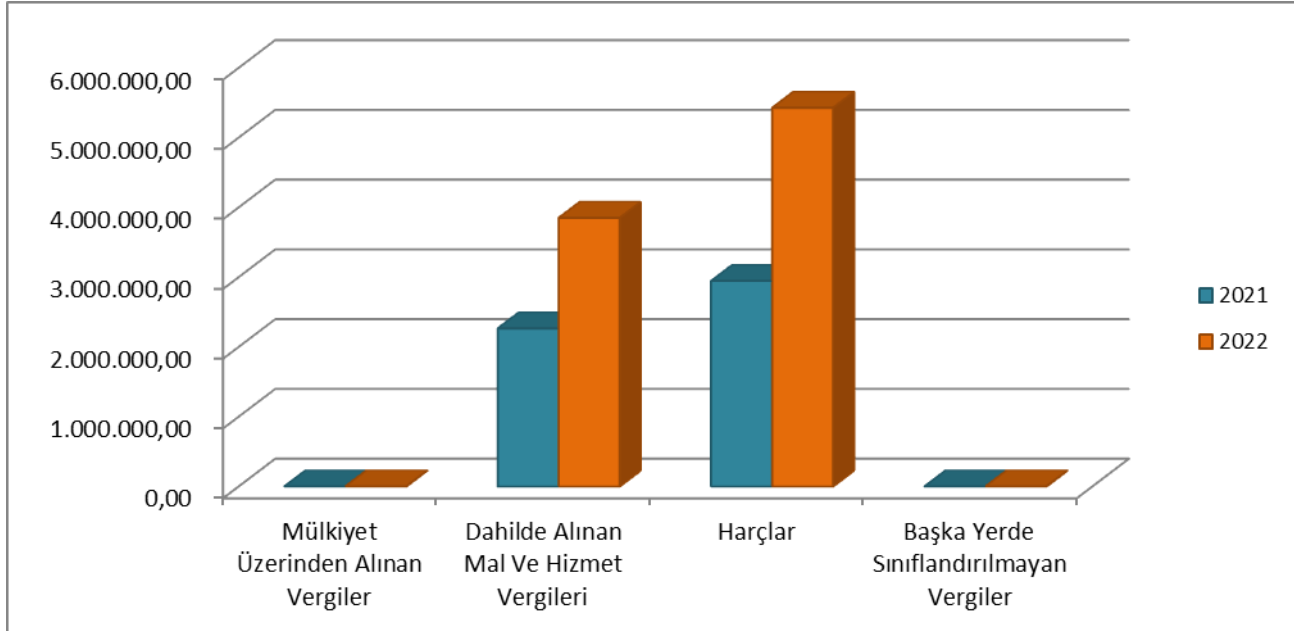
2021 ve 2022 Yılları Ocak-Haziran Dönemi Vergi Geliri Gerçekleşmeleri

Belediyemizin 2022 yılı bütçesinde vergi gelirleri için 14.883.000,00 TL gelir tahmininde bulunulmuştur. Ocak-Haziran dönemini kapsayan ilk altı ayda vergi gelirleri, 2021 yılında 5.210.300,28 TL iken, 2022 yılında 4.065.329,32 TL artışla 9.275.629,60 TL olarak gerçekleşmiştir. Vergi gelirlerindeki artış % 78,02 olarak gerçekleşmiştir.

2021 ve 2022 yılları Ocak-Haziran dönemindeki vergi gelirlerinin altı aylık gerçekleşmeleri aşağıda gösterilmiştir.

Tablo 13: 2021 ve 2022 Yılları Ocak - Haziran Dönemi Vergi Geliri Gerçekleşmeleri

Vergi Gelirleri	2021 Gerçekleşme Toplamı	2022 Başlangıç Ödeneği	Ocak - Haziran Gerçekleşme		Ocak - Haziran Gerçekleşme Oranı (%)		Artış Oranı (%)
			2021	2022	2021	2022	
Mülkiyet Üzerinden Alınan Vergiler	0,00	0,00	0,00	0,00	0,00	0,00	0,00
Dahilde Alınan Mal Ve Hizmet Vergileri	4.857.407,49	6.030.000,00	2.264.619,81	3.849.710,87	46,62	63,84	69,99
Harçlar	7.223.507,60	8.853.000,00	2.945.680,47	5.425.918,73	40,78	61,29	84,20
Başka Yerde Sınıflandırılmayan Vergiler	0,00	0,00	0,00	0,00	0,00	0,00	0,00
	12.080.915,09	14.883.000,00	5.210.300,28	9.275.629,60	43,13	62,32	78,02



Şekil 13. 2021 - 2022 Vergi Gelirleri Ocak-Haziran Gerçekleşme Oranları

03. Teşebbüs Ve Mülkiyet Gelirleri

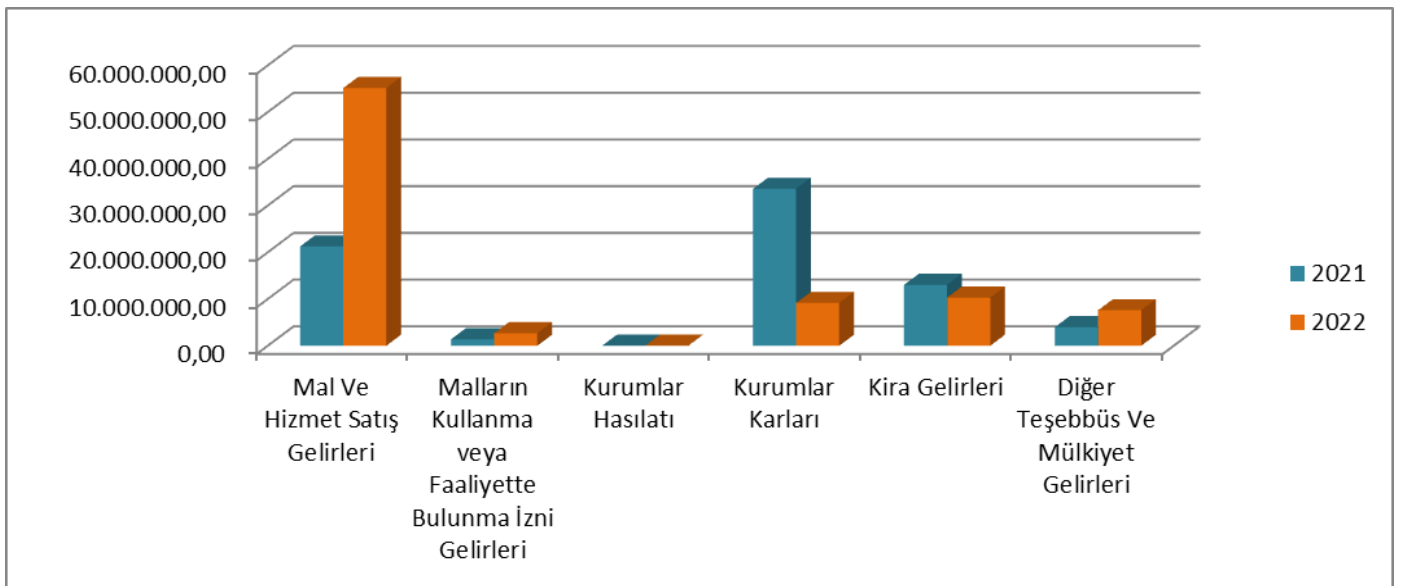
2021 ve 2022 Yılları Ocak Haziran Dönemi Teşebbüs ve Mülkiyet Gelirleri Gerçekleşmeleri

Belediyemizin 2022 yılı bütçesinde teşebbüs ve mülkiyet gelirleri için 174.743.000,00 TL gelir tahmininde bulunulmuştur. Ocak-Haziran dönemini kapsayan ilk altı ayda teşebbüs ve mülkiyet gelirleri, 2021 yılında 73.239.593,43 TL iken, 2022 yılında 11.632.511,13 TL artışla 84.872.104,56 TL olarak gerçekleşmiştir. Teşebbüs ve mülkiyet gelirlerinde % 15,88 artış gerçekleşmiştir.

2021 ve 2022 yılları Ocak-Haziran dönemindeki teşebbüs ve mülkiyet gelirlerinin altı aylık gerçekleşmeleri aşağıda gösterilmiştir.

Tablo 14: 2021 ve 2022 Yılları Ocak - Haziran Dönemi Teşebbüs ve Mülkiyet Geliri Gerçekleşmeleri

Teşebbüs ve Mülkiyet Gelirleri	2021 Gerçekleşme Toplamı	2022 Başlangıç Ödeneği	Ocak - Haziran Gerçekleşme		Ocak - Haziran Gerçekleşme Oranı (%)		Artış Oranı (%)
			2021	2022	2021	2022	
Mal Ve Hizmet Satış Gelirleri	60.692.802,62	93.542.000,00	21.242.784,50	55.141.207,05	35,00	58,95	159,58
Malların Kullanma veya Faaliyette Bulunma İzni Gelirleri	1.747.643,04	6.000.000,00	1.397.539,94	2.674.698,10	79,97	44,58	91,39
Kurumlar Hasılatı	0,00	0,00	0,00	0,00	0,00	0,00	0,00
Kurumlar Karları	34.869.891,69	42.000.000,00	33.571.568,70	9.154.445,82	96,28	21,80	-72,73
Kira Gelirleri	23.959.722,85	25.001.000,00	13.024.245,47	10.308.337,89	54,36	41,23	-20,85
Diğer Teşebbüs Ve Mülkiyet Gelirleri	10.466.176,16	8.200.000,00	4.003.454,82	7.593.415,70	38,25	92,60	89,67
	131.736.236,36	174.743.000,00	73.239.593,43	84.872.104,56	55,60	48,57	15,88



Şekil 14. 2021 – 2022 Yılları Teşebbüs ve Mülkiyet Gelirleri Ocak-Haziran Gerçekleşme Oranları

04. Alınan Bağış ve Yardımlar ile Özel Gelirler

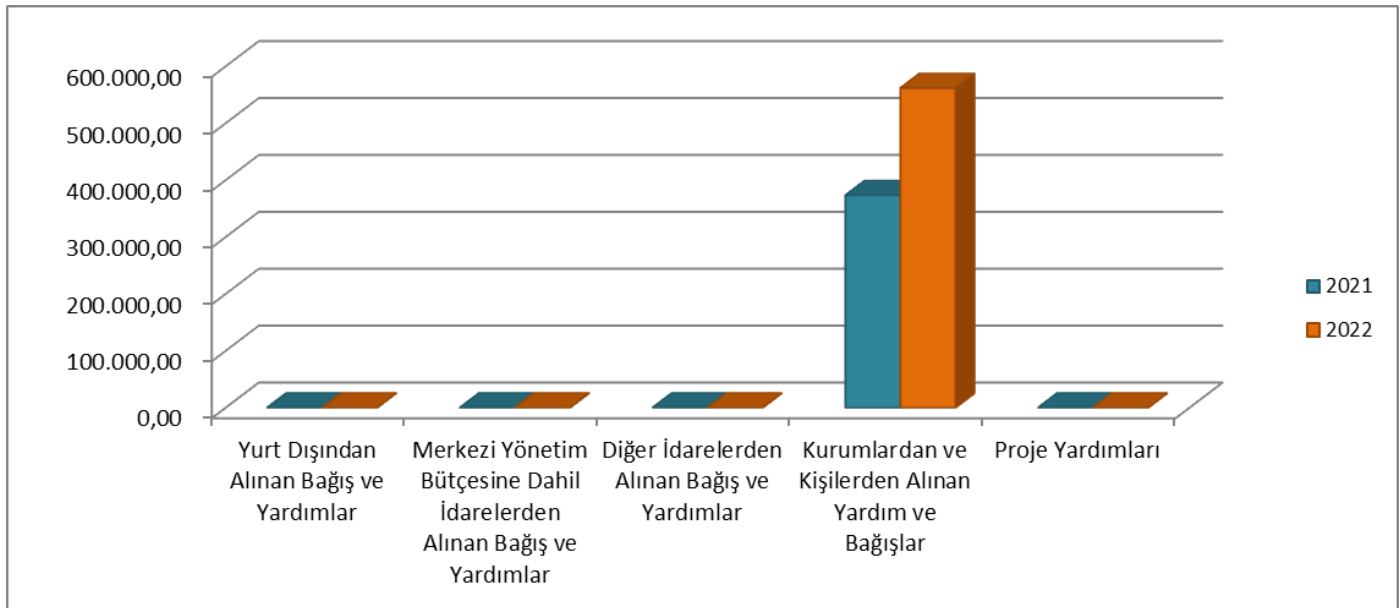
2021 ve 2022 Yılları Ocak -Haziran Dönemi Alınan Bağış, Yardım ve Özel Gelir Gerçekleşmeleri

Belediyemizin 2022 yılı bütçesinde alınan bağış ve yardımlar ile özel gelirler için 20.000,00 TL gelir tahmininde bulunulmuştur. 2021 Yılı Ocak-Haziran dönemini kapsayan ilk altı ayda alınan bağış ve yardımlar ile özel gelirler 373.123,21 TL olarak gerçekleşmiş olup, 2022 yılının aynı döneminde 188.530,91 TL artarak 561.654,12 TL gerçekleşme olmuştur. 2022 yılında 2021 yılına göre % 50,53 oranında artış olmuştur.

2021 ve 2022 yılları Ocak-Haziran dönemindeki alınan bağış ve yardımlar ile özel gelirlerinin altı aylık gerçekleşmeleri aşağıda gösterilmiştir.

Tablo 15: 2021 ve 2022 Yılları Ocak - Haziran Dönemi Alınan Bağış ve Yardımlar ile Özel Gelirler Gerçekleşmeleri

Alınan Bağış ve Yardımlar ile Özel Gelirler	2021 Gerçekleşme Toplamı	2022 Başlangıç Ödeneği	Ocak - Haziran Gerçekleşme		Ocak - Haziran Gerçekleşme Oranı (%)		Artış Oranı (%)
			2021	2022	2021	2022	
Yurt Dışından Alınan Bağış ve Yardımlar	0,00	0,00	0,00	0,00	0,00	0,00	0,00
Merkezi Yönetim Bütçesine Dahil İdarelerden Alınan Bağış ve Yardımlar	0,00	0,00	0,00	0,00	0,00	0,00	0,00
Diğer İdarelerden Alınan Bağış ve Yardımlar	0,00	0,00	0,00	0,00	0,00	0,00	0,00
Kurumlardan ve Kişilerden Alınan Yardım ve Bağışlar	789.147,56	8.000,00	373.123,21	561.654,12	47,28	7.020,68	33,57
Proje Yardımları	0,00	12.000,00	0,00	0,00	0,00	0,00	0,00
	789.147,56	20.000,00	373.123,21	561.654,12	47,28	2808,27	50,53



Şekil 15. 2021 - 2022 Alınan Bağış ve Yardımlar ile Özel Gelirler Ocak-Haziran Gerçekleşme Oranı

05. Diğer Gelirler

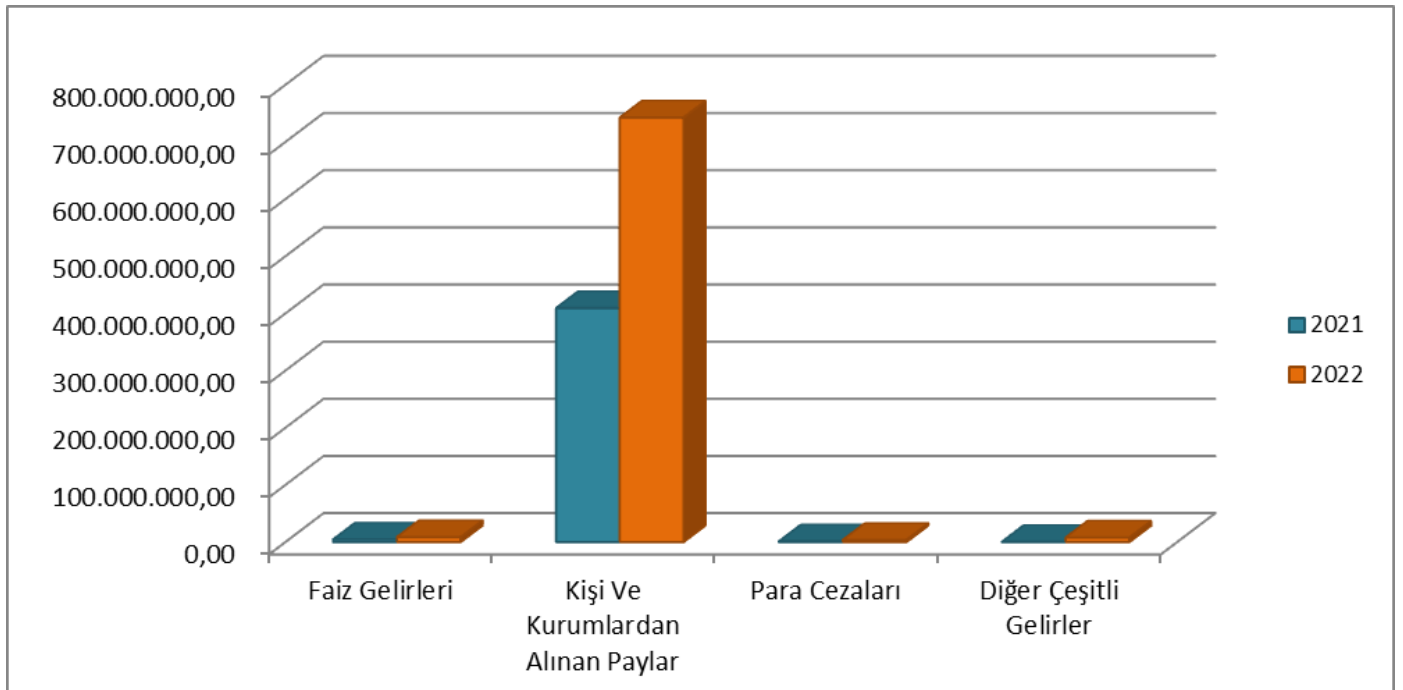
2021 ve 2022 Yılları Ocak-Haziran Dönemi Diğer Gelir Gerçekleşmeleri

Belediyemizin 2022 yılı bütçesinde diğer gelirler için 1.005.094.000,00 TL gelir tahmininde bulunulmuştur. Ocak-Haziran dönemini kapsayan ilk altı ayda diğer gelirler, 2021 yılında 415.212.488,01 TL iken, 2022 yılında 346.923.211,56 TL artışla 762.135.699,57 TL olarak gerçekleşmiştir. Diğer gelirlerdeki artış % 83,55 olarak gerçekleşmiştir.

2021 ve 2022 yılları Ocak-Haziran dönemindeki diğer gelirlerinin altı aylık gerçekleştirmeleri aşağıda gösterilmiştir.

Tablo 16: 2021 ve 2022 Yılları Ocak - Haziran Dönemi Diğer Gelirleri Gerçekleşmeleri

Diğer Gelirler	2021 Gerçekleşme Toplamı	2022 Başlangıç Ödeneği	Ocak - Haziran Gerçekleşme		Ocak - Haziran Gerçekleşme Oranı (%)		Artış Oranı (%)
			2021	2022	2021	2022	
Faiz Gelirleri	8.444.770,41	9.939.000,00	4.507.118,39	8.471.976,10	45,35	85,24	87,97
Kişi Ve Kurumlardan Alınan Paylar	916.755.116,48	984.700.000,00	409.180.041,58	742.473.612,12	41,55	75,40	81,45
Para Cezaları	3.195.666,28	6.950.000,00	1.218.350,75	3.434.305,33	17,53	49,41	181,88
Diğer Çeşitli Gelirler	1.719.231,70	3.505.000,00	306.977,29	7.755.806,02	8,76	221,28	2.426,51
	930.114.784,87	1.005.094.000,00	415.212.488,01	762.135.699,57	44,64	75,83	83,55



Şekil 16. 2021 - 2022 Diğer Gelirler Ocak-Haziran Gerçekleşme Oranı

06. Sermaye Gelirleri

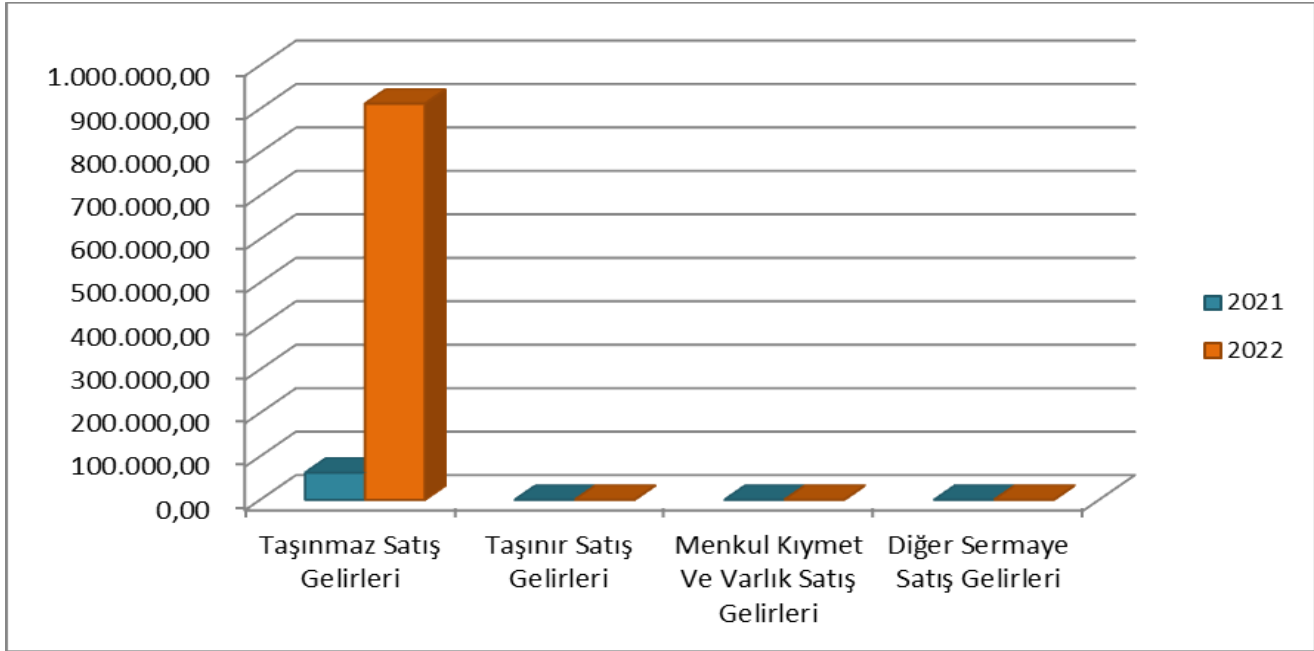
2021 ve 2022 Yılları Ocak-Haziran Dönemi Sermaye Gelirleri Gerçekleşmeleri

Belediyemizin 2022 yılı bütçesinde sermaye gelirleri için 120.007.000,00 TL gelir tahmininde bulunulmuştur. Ocak-Haziran dönemini kapsayan ilk altı ayda sermaye gelirleri, 2021 yılında 62.367,59 TL iken, 2022 yılında 849.512,41 TL artışla 911.880,00 TL olarak gerçekleşmiştir. Sermaye gelirlerdeki artış % 1.362,11 olarak gerçekleşmiştir.

2021 ve 2022 yılları Ocak-Haziran dönemindeki sermaye gelirlerinin altı aylık gerçekleşmeleri aşağıda gösterilmiştir.

Tablo 17: 2021 ve 2022 Yılları Ocak - Haziran Dönemi Sermaye Gelirleri Gerçekleşmeleri

Sermaye Gelirleri	2021 Gerçekleşme Toplamı	2022 Başlangıç Ödeneği	Ocak - Haziran Gerçekleşme		Ocak - Haziran Gerçekleşme Oranı (%)		Artış Oranı (%)
			2021	2022	2021	2022	
Taşınmaz Satış Gelirleri	22.679.367,59	120.000.000,00	62.367,59	911.880,00	0,27	0,76	1.362,11
Taşınır Satış Gelirleri	0,00	4.000,00	0,00	0,00	0,00	0,00	0,00
Menkul Kıymet Ve Varlık Satış Gelirleri	0,00	2.000,00	0,00	0,00	0,00	0,00	0,00
Diğer Sermaye Satış Gelirleri	0,00	1.000,00	0,00	0,00	0,00	0,00	0,00
	22.679.367,59	120.007.000,00	62.367,59	911.880,00	0,27	0,76	1362,11



09. Red ve İadeler

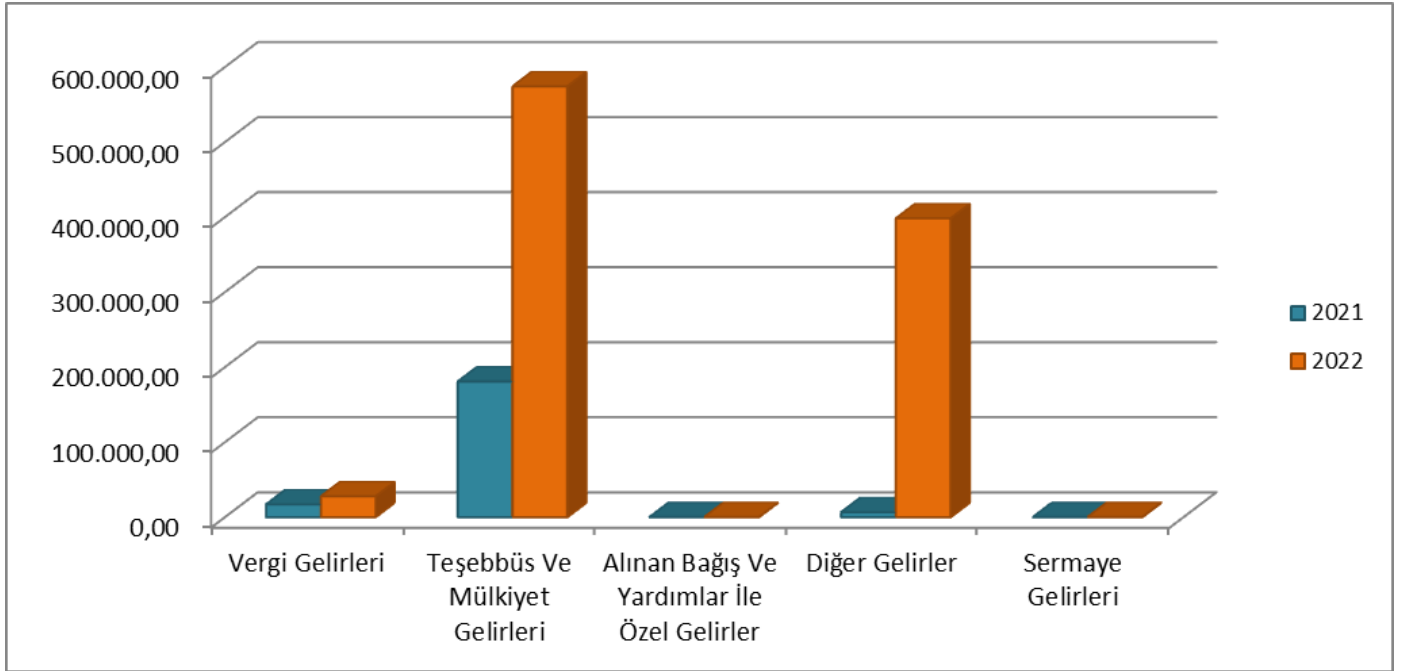
2021 ve 2022 Yılları Ocak Haziran Dönemi Red ve İade Gerçekleşmeleri (-)

Belediyemizin 2022 yılı bütçesinde bütçe gelirlerinden red ve iadeler için 47.000,00 TL tahminde bulunulmuştur. Ocak-Haziran dönemini kapsayan ilk altı ayda bütçe gelirlerinden red ve iadeler, 2021 yılında 204.307,24 TL iken 2022 yılında 795.737,75 TL artışla 1.000.044,99 TL olarak gerçekleşmiştir. Bütçe gelirlerinden red ve iadelerdeki artış % 389,48 olarak gerçekleşmiştir.

2021 ve 2022 yılları Ocak-Haziran dönemindeki bütçe gelirlerinden red ve iadelerin altı aylık gerçekleşmeleri aşağıda gösterilmiştir.

Tablo 18: 2021 ve 2022 Yılları Ocak - Haziran Dönemi Red ve İade Gerçekleşmeleri

Red ve İadeler	2021 Gerçekleşme Toplamı	2022 Başlangıç Ödeneği	Ocak - Haziran Gerçekleşme		Ocak - Haziran Gerçekleşme Oranı (%)		Artış Oranı (%)
			2021	2022	2021	2022	
Vergi Gelirleri	19.686,72	5.000,00	16.958,97	27.634,59	86,14	552,69	62,95
Teşebbüs Ve Mülkiyet Gelirleri	780.391,98	6.000,00	180.731,10	574.148,07	23,16	9.569,13	217,68
Alınan Bağış Ve Yardımlar İle Özel Gelirler	104,00	10.000,00	0,00	0,00	0,00	0,00	0,00
Diğer Gelirler	40.843,65	16.000,00	6.617,17	398.262,33	16,20	2.489,14	5.918,62
Sermaye Gelirleri	0,00	10.000,00	0,00	0,00	0,00	0,00	0,00
	841.026,35	47.000,00	204.307,24	1.000.044,99	24,29	2127,76	389,48



Şekil 17. 2021- 2022 Red ve İade Ocak-Haziran Gerçekleşme Oranı

C. Finansman

2022 mali yılı için Finansmanın Ekonomik Sınıflandırması Cetvelinde 540.000.000,00 TL iç borçlanma öngörülmüştür. Toplam 192.700.000,00 TL iç ve dış borç ödemesi tahmin edilmiştir.

Ocak-Haziran 2022 döneminde hiç borçlanma yapılmamış olup aynı dönemde 55.725.339,27 TL iç borç, 79.770.252,84 TL dış borç ödemesi yapılmıştır.

I-TEMmuz-ARALIK 2022 DÖNEMİNE İLİŞKİN BEKLENTİLER VE HEDEFLER

Bütçe gider ve gelirlerinin 2022 mali yılı Ocak-Haziran dönemi gerçekleştirmeleri ve Temmuz-Aralık dönemine ilişkin gerçekleşme tahminlerine ilişkin cetveller rapor ekinde yer almaktadır.

A. Bütçe Giderleri

Ödeneklerin gider türleri itibariyle dağılımı ve yılsonu tahmini gerçekleştirmeleri aşağıdaki tabloda gösterilmiştir.

Tablo 19: 2022 Yılı Bütçe Gider Gerçekleştirmeleri Tahmini

Bütçe Tertibi	2022 Yılı Başlangıç Ödeneği	2022 Yılı Ocak - Haziran Dönemi Gerçekleşme	2022 Yılı Temmuz- Aralık Dönemi (Tahmini)	2022 Yılı Sonu Gerçekleşme Tahmini
PERSONEL GİDERLERİ	165.302.000,00	96.339.383,36	144.740.110,01	145,84
SOSYAL GÜVENLİK KURUMLARINA DEVLET PRİMİ GİDERLERİ	26.417.000,00	13.566.277,73	21.089.235,15	131,19
MAL VE HİZMET ALIM GİDERLERİ	690.172.000,00	392.105.218,47	636.095.856,37	148,98
FAİZ GİDERLERİ	76.300.000,00	47.530.148,94	68.058.004,51	151,49
CARİ TRANSFERLER	52.528.000,00	34.808.452,40	37.976.618,10	138,56
SERMAYE GİDERLERİ	552.390.000,00	76.753.009,01	159.135.678,85	42,70
SERMAYE TRANSFERLERİ	3.891.000,00	3.870.657,01	0,00	99,48
BORÇ VERME	1.300.000,00	2.000.000,00	100.000,00	161,54
YEDEK ÖDENEKLER	93.700.000,00	0,00	0,00	0,00
	1.662.000.000,00	666.973.146,92	1.067.195.502,99	104,34

01. Personel Giderleri

Ocak-Haziran 2022 döneminde 96.339.383,36 TL olan personel giderlerinin Temmuz-Aralık 2022 döneminde 144.740.110,01 TL olarak gerçekleşmesi tahmin edilmektedir. Yıl sonu gerçekleşmesinin başlangıç ödeneğinin %145,84'ü oranında olması beklenmektedir.

02. Sosyal Güvenlik Kurumlarına Devlet Primi Giderleri

Ocak-Haziran 2022 döneminde 13.566.277,73 TL olan sosyal güvenlik kurumlarına devlet primi giderlerinin Temmuz-Aralık 2022 döneminde 21.089.235,15 TL olarak gerçekleşmesi tahmin edilmektedir. Yıl sonu gerçekleşmesinin başlangıç ödeneğinin %131,19'u oranında olması beklenmektedir.

03. Mal ve Hizmet Alım Giderleri

Ocak-Haziran 2022 döneminde 392.105.218,47 TL olan mal ve hizmet alım giderlerinin Temmuz-Aralık 2022 döneminde 636.095.856,37 TL olarak gerçekleşmesi tahmin edilmektedir. Yıl sonu gerçekleşmesinin başlangıç ödeneğinin % 148,98'i oranında olması beklenmektedir.

04. Faiz Giderleri

Ocak-Haziran 2022 döneminde 47.530.148,94 TL olan faiz giderlerinin Temmuz-Aralık 2022 döneminde 68.058.004,51 TL olarak gerçekleşmesi tahmin edilmektedir. Yıl sonu gerçekleşmesinin başlangıç ödeneğinin % 151,49'u oranında olacağı beklenmektedir.

05. Cari Transferler

Ocak-Haziran 2022 döneminde 34.808.452,40 TL olan cari transferlerin Temmuz-Aralık 2022 döneminde 37.976.618,10 TL olarak gerçekleşmesi tahmin edilmektedir. Yıl sonu gerçekleşmesinin başlangıç ödeneğinin % 138,56'sı oranında gerçekleşeceği beklenmektedir.

06. Sermaye Giderleri

Ocak-Haziran 2022 döneminde 76.753.009,01 TL olan sermaye giderlerinin Temmuz-Aralık 2022 döneminde 159.135.678,85 TL olarak gerçekleşmesi tahmin edilmektedir. Yıl sonu gerçekleşmesinin başlangıç ödeneğinin %42,70'i oranında olması beklenmektedir.

07. Sermaye Transferleri

Ocak-Haziran 2022 döneminde 3.870.657,01 TL olan sermaye transferlerinde Temmuz-Aralık 2022 döneminde gerçekleşme beklenmemektedir.

08. Borç Verme

Ocak- Haziran 2022 döneminde 2.000.000,00 TL borç verme gerçekleşmiş olup Temmuz-Aralık 2022 döneminde 100.000,00 TL olarak gerçekleşmesi tahmin edilmektedir. Yıl Sonu gerçekleşmesinin başlangıç ödeneğinin % 161,54'ü oranında olacağı beklenmektedir.

B. Bütçe Gelirleri

2022 mali yılı bütçesinde 1.314.700.000,00 TL tahmini bütçe gelirin 856.756.922,86 TL'si Ocak-Haziran 2022 döneminde gerçekleşmiştir. Temmuz-Aralık 2022 dönemi gerçekleşmesinin 1.051.101.995,76 TL olması beklenmektedir. Başlangıç ödeneğine göre 2022 yıl sonu gerçekleşmesinin % 145,12 olacağı tahmin edilmektedir.

Tablo 20: 2021 Yılı Bütçe Gelir Gerçekleşmeleri Tahmini

Bütçe Tertibi	2022 Yılı Başlangıç Ödeneği	2022 Yılı Ocak-Haziran Dönemi Gerçekleşme	2022 Yılı Temmuz-Aralık Dönemi (Tahmini)	2022 Yılı Sonu Gerçekleşme Tahmini
VERGİ GELİRLERİ	14.883.000,00	9.275.629,60	10.173.484,58	130,68
TEŞEBBÜS VE MÜLKİYET GELİRLERİ	174.743.000,00	84.872.104,56	68.926.281,54	88,01
ALINAN BAĞIŞ VE YARDIMLAR İLE ÖZEL GELİRLER	20.000,00	561.654,12	617.819,53	5.897,37
DİĞER GELİRLER	1.005.094.000,00	762.135.699,57	926.739.410,11	168,03
SERMAYE GELİRLERİ	120.007.000,00	911.880,00	45.000.000,00	38,26
RED VE İADELER (-)	47.000,00	1.000.044,99	355.000,00	2.883,07
TOPLAM	1.314.700.000,00	856.756.922,86	1.051.101.995,76	145,12

C. Finansman

2022 mali yılının Temmuz - Aralık döneminde 140.000.000,00 TL iç borçlanma yapılması öngörülmekte olup yaklaşık 68.580.529,07 TL iç borç, 101.118.992,77 TL ise dış borç anapara ödemesi yapılması öngörülmektedir.

2021 – 2022 yıllarına ait gelir - gider gerçekleştirmelerine ilişkin detaylı tutarlar Ek-1 ve Ek-2' deki tablolarda gösterilmiştir.

III- OCAK - HAZİRAN DÖNEMİNDE GERÇEKLEŞTİRİLEN VE TEMMUZ – ARALIK 2022

DÖNEMİNDE YÜRÜTÜLECEK FAALİYETLER

A. Ocak - Haziran Döneminde Gerçekleştirilen Faaliyetler

Eskişehir Büyükşehir Belediyesinin 2022 yılı Ocak-Haziran döneminde yürüttüğü faaliyetler aşağıdaki gibi özetlenebilir.

- ❖ Hizmet Binaları ve Atölye Yapımları
- ❖ Eğitim, Hizmet Tesisleri Yapımı
- ❖ Sosyal Tesisleri Yapımı
- ❖ Asri Mezarlık Cami ve Hizmet Tesisleri Yapım İşi
- ❖ Kamulaştırmalar
- ❖ Bisiklet Yolları ve Bisiklet Park İstasyonlarının Yapımı Projesi
- ❖ Kırsal ve Kent İçi Yol Yapımları ve Onarımları
- ❖ Tramvay Aracı ve Yedek Parça Alımı Projesi
- ❖ Gündoğdu-2 Kentsel Dönüşüm ve Gelişim Projesi Etap-A
- ❖ Tarihi ve Kültürel Mirasın Korunması ve Geliştirilmesine Yönelik Uygulama Çalışmaları
- ❖ İtfaiye Aracı Alımı
- ❖ Muhtelif Park Yapımları
- ❖ Her Yıl İlçe Mahallelerine Açık Spor Alanı Yapımı
- ❖ Yenilenebilir Enerji Yönetimi Faaliyetleri
- ❖ Enerji Verimliliği Yönetimi Faaliyetleri
- ❖ Atık Yönetimi Faaliyetleri
- ❖ İklim Değişikliğiyle Mücadele Faaliyetleri
- ❖ Çevrenin Korunmasına Yönelik Denetim Faaliyetleri
- ❖ Çevre Koruma Bilincinin Arttırılması Faaliyetleri
- ❖ Çevresel Gürültü Yönetimi Faaliyetleri
- ❖ Bitkisel Üretim Faaliyetleri
- ❖ Parklar ve Yeşil Alanlardaki Yapım ve Bakım Faaliyetleri
- ❖ Hayvanat Bahçesi Faaliyetleri
- ❖ Ulaşım ve Trafik Planlama Faaliyetleri
- ❖ Toplu Taşıma Faaliyetleri
- ❖ Terminal Hizmetlerine İlişkin Faaliyetler
- ❖ UKOME Faaliyetleri
- ❖ Trafik Hizmetleri ve Ticari Araçlarla İlgili Faaliyetler
- ❖ Trafik İşaretleme ve Sinyalizasyon Sistemi Faaliyetleri
- ❖ Kavşak Fiziki Düzenleme Faaliyetleri
- ❖ AYKOME Faaliyetleri
- ❖ İmar Uygulama ve Denetleme Faaliyetleri
- ❖ Harita ve İmar Bilgi İşlem Faaliyetleri
- ❖ Mimari Estetik Komisyonu Faaliyetleri
- ❖ Koruma, Uygulama ve Denetim Faaliyetleri
- ❖ Kentsel Dönüşüm Faaliyetleri
- ❖ Afet Koordinasyon Faaliyetleri
- ❖ Sivil Savunma Faaliyetleri
- ❖ İtfaiye Hizmeti Faaliyetleri
- ❖ İtfaiye Denetim ve Kontrol Faaliyetleri
- ❖ İtfaiye Eğitim Faaliyetleri
- ❖ Zabıta Denetim ve Kontrol Faaliyetleri
- ❖ Zabıta Trafik Faaliyetleri
- ❖ Zabıta Destek Faaliyetleri
- ❖ Zabıta İdari ve Planlama Faaliyetleri
- ❖ Zabıta Eğitim Faaliyetleri
- ❖ Ölçü ve Ayar Hizmetleri Faaliyeti
- ❖ Hal Denetim Faaliyetleri
- ❖ Sokak Hayvanları Kısırlaştırma Merkezi Projesi
- ❖ Sağlık Hizmetleri Faaliyetleri
- ❖ Haşere Mücadelesi Faaliyetleri
- ❖ Veterinerlik Hizmetleri Faaliyeti
- ❖ Cenaze ve Mezarlık Hizmetleri Faaliyeti
- ❖ İşyeri Ruhsatlandırma ve Denetleme Faaliyetleri
- ❖ Çiftçi Destekleme Faaliyetleri
- ❖ İyi Tarım Uygulamalarının Teşvik Edilmesine Yönelik Faaliyetler
- ❖ Tarımsal Üretim ve Gelirlerin Arttırılmasına Yönelik Faaliyetler
- ❖ Kooperatif, Birlik vb. Tüzel Kişiliklerle Yürütülen Projelere Yönelik Faaliyetler

- ❖ Üretici Market Faaliyetleri
- ❖ Turizm ve Tanıtma Faaliyetleri
- ❖ Turizm Zabıta Faaliyetleri
- ❖ Kursiyer Eğitim Hizmeti Faaliyetleri
- ❖ Gençlere Yönelik Faaliyetler
- ❖ Online ve Mobil Eğitim Faaliyetleri
- ❖ Gençlik ve Eğitim Merkezlerinin Açılması Projesi
- ❖ Konser Düzenleme Faaliyetleri
- ❖ Tiyatro Gösterileri Düzenleme Faaliyetleri
- ❖ Sahnelerde Yapılacak Etkinlik Faaliyetleri
- ❖ Festival Düzenleme Faaliyetleri
- ❖ Sergi Düzenleme Faaliyetleri
- ❖ Kurs Düzenleme Faaliyetleri
- ❖ Müze Hizmetlerine İlişkin Faaliyetler
- ❖ Spor Faaliyetleri
- ❖ Spor Tesislerine Yönelik Faaliyetler
- ❖ Organizasyon Düzenleme ve Destekleme Faaliyetleri
- ❖ Amatör Spor Kulüplerine Yardım ve Başarılı Sporcuları Ödüllendirme Faaliyetleri
- ❖ Toplumsal Cinsiyete Duyarlı Bütçelemeye Yönelik Faaliyetler
- ❖ Engellilere Yönelik Faaliyetler
- ❖ Kadınlara Yönelik Faaliyetler
- ❖ Çocuklara Yönelik Faaliyetler
- ❖ Yaşlılara Yönelik Faaliyetler
- ❖ Bilimi Sevdirmeye Yönelik Faaliyetler
- ❖ Hayal Gücünü Geliştirmeye Yönelik Faaliyetler
- ❖ Evde Bakım Hizmeti Faaliyetleri
- ❖ Özel Gereksinimli Gruplara Okul Öncesi Eğitim Faaliyetleri
- ❖ Sosyal Hizmet ve Yardım Faaliyetleri
- ❖ Aşevi Hizmetleri Faaliyeti
- ❖ Gelirlerin Arttırılması Faaliyetleri
- ❖ Finansal Kapasitenin Geliştirilmesi Faaliyetleri
- ❖ Stratejik Yönetim ve İç Kontrol Faaliyetleri
- ❖ Muhasebe Faaliyetleri
- ❖ Ön Mali Kontrol Faaliyetleri
- ❖ Teknik Destek Faaliyetleri
- ❖ Donanım Faaliyetleri
- ❖ Yazılım Faaliyetleri
- ❖ Coğrafi Bilgi Sistemleri Faaliyetleri
- ❖ Bilgi Ağları Faaliyetleri
- ❖ Bilişim Sistemlerine Yönelik Eğitim Faaliyetleri
- ❖ İstatistikî Veri Derleme Faaliyetleri
- ❖ Eğitim Faaliyetleri
- ❖ İnsan Kaynakları Faaliyetleri
- ❖ Çalışanlara Yönelik Etkinlik Faaliyetleri
- ❖ Taşıt ve İş Makinelerinin Bakım, Onarım Faaliyetleri
- ❖ Bina ve Tesis Bakım, Onarım Faaliyetleri
- ❖ Taşınmaz Bilgi Sistemi Faaliyetleri
- ❖ İfraz ve Tevhid Faaliyetleri
- ❖ Yapım İşî Kontrollük Hizmeti Faaliyetleri
- ❖ Ulaştırma Hizmetleri Faaliyetleri
- ❖ Basın ve Yayın Faaliyetleri
- ❖ Halkla İlişkiler Faaliyetleri
- ❖ Dış İlişkiler Faaliyetleri
- ❖ Katılımcılığın Arttırılması Faaliyetleri
- ❖ Muhtarlık Faaliyetleri

B. Temmuz - Aralık Döneminde Yürütülecek Faaliyetler

2022 Yılı Temmuz - Aralık döneminde yürütülmesi düşünülen faaliyetler aşağıda yer almaktadır.

- ❖ Hizmet Binaları ve Atölye Yapımları
- ❖ Eğitim, Hizmet Tesisleri Yapımı
- ❖ Sosyal Tesisleri Yapımı
- ❖ Asri Mezarlık Cami ve Hizmet Tesisleri Yapım İşi
- ❖ Kentsel Gelişim Projesi Islah ve Düzenleme İşi
- ❖ Porsuk Çayı Rehabilitasyonu Projesi
- ❖ Kentpark Projesi
- ❖ Sazova Bilim, Kültür, Sanat Parkı Projesi
- ❖ Açık ve Kapalı Otopark Yapımları
- ❖ Kırsal ve Kent İçi Yol Yapımları ve Onarımları
- ❖ Sinyalize Kavşaklara Uzaktan Algılama Sistemi Kurulması
- ❖ Elektronik Akıllı Kavşak Kurulumu Projesi
- ❖ Akıllı Durak Projesi (2. Etap)
- ❖ Otobüs Alımı Projesi
- ❖ Tramvay Aracı ve Yedek Parça Alımı Projesi
- ❖ Tramvay Hattı Yapımı ve Tramvay Hizmet Altyapısının Geliştirilmesi Projesi
- ❖ Bisiklet Yolları ve Bisiklet Park İstasyonlarının Yapımı Projesi
- ❖ Gündoğdu-2 Kentsel Dönüşüm ve Gelişim Projesi Etap-A
- ❖ Kamulaştırmalar
- ❖ İmar Planları Yapım ve Revizyonları
- ❖ Tarihi ve Kültürel Mirasın Korunması ve Geliştirilmesine Yönelik Uygulama Çalışmaları
- ❖ Katı Atık Düzensiz Depolama Alanının Rehabilitasyonu
- ❖ İtfaiye Aracı Alımı
- ❖ Muhtelif Park Yapımları
- ❖ Üretim ve Rehabilitasyon Merkezi Barınak Yapımı
- ❖ Sarısuçur Göleti Prefabrik Tesis Yapımı
- ❖ Her Yıl İlçe Mahallelerine Açık Spor Alanı Yapımı
- ❖ İtfaiye Grup Amirliği Binası
- ❖ Güneş Enerjisi Santralleri Kurulması Projesi
- ❖ Yenilenebilir Enerji Yönetimi Faaliyetleri
- ❖ Enerji Verimliliği Yönetimi Faaliyetleri
- ❖ Atık Yönetimi Faaliyetleri
- ❖ İklim Değişikliğiyle Mücadele Faaliyetleri
- ❖ Çevrenin Korunmasına Yönelik Denetim Faaliyetleri
- ❖ Çevre Koruma Bilincinin Arttırılması Faaliyetleri
- ❖ Çevresel Gürültü Yönetimi Faaliyetleri
- ❖ Bitkisel Üretim Faaliyetleri
- ❖ Parklar ve Yeşil Alanlardaki Yapım ve Bakım Faaliyetleri
- ❖ Hayvanat Bahçesi Faaliyetleri
- ❖ Ulaşım ve Trafik Planlama Faaliyetleri
- ❖ Toplu Taşıma Faaliyetleri
- ❖ Terminal Hizmetlerine İlişkin Faaliyetler
- ❖ UKOME Faaliyetleri
- ❖ Trafik Hizmetleri ve Ticari Araçlarla İlgili Faaliyetler
- ❖ Trafik İşaretleme ve Sinyalizasyon Sistemi Faaliyetleri
- ❖ Kavşak Fiziki Düzenleme Faaliyetleri
- ❖ AYKOME Faaliyetleri
- ❖ İmar Uygulama ve Denetleme Faaliyetleri
- ❖ Harita ve İmar Bilgi İşlem Faaliyetleri
- ❖ Mimari Estetik Komisyonu Faaliyetleri
- ❖ Koruma, Uygulama ve Denetim Faaliyetleri
- ❖ Kentsel Dönüşüm Faaliyetleri
- ❖ Afet Koordinasyon Faaliyetleri
- ❖ Sivil Savunma Faaliyetleri
- ❖ İtfaiye Hizmeti Faaliyetleri
- ❖ İtfaiye Denetim ve Kontrol Faaliyetleri
- ❖ İtfaiye Eğitim Faaliyetleri
- ❖ Zabıta Denetim ve Kontrol Faaliyetleri
- ❖ Zabıta Trafik Faaliyetleri
- ❖ Zabıta Destek Faaliyetleri
- ❖ Zabıta İdari ve Planlama Faaliyetleri
- ❖ Zabıta Eğitim Faaliyetleri
- ❖ Ölçü ve Ayar Hizmetleri Faaliyeti
- ❖ Hal Denetim Faaliyetleri

- ❖ Sokak Hayvanları Kısırlaştırma Merkezi Projesi
- ❖ Sağlık Hizmetleri Faaliyetleri
- ❖ Haşere Mücadelesi Faaliyetleri
- ❖ Veterinerlik Hizmetleri Faaliyeti
- ❖ Cenaze ve Mezarlık Hizmetleri Faaliyeti
- ❖ İşyeri Ruhsatlandırma ve Denetleme Faaliyetleri
- ❖ Çiftçi Destekleme Faaliyetleri
- ❖ İyi Tarım Uygulamalarının Teşvik Edilmesine Yönelik Faaliyetler
- ❖ Tarımsal Üretim ve Gelirlerin Arttırılmasına Yönelik Faaliyetler
- ❖ Kooperatif, Birlik vb. Tüzel Kişiliklerle Yürütülen Projelere Yönelik Faaliyetler
- ❖ Üretici Market Faaliyetleri
- ❖ Turizm ve Tanıtma Faaliyetleri
- ❖ Turizm Zabıta Faaliyetleri
- ❖ Kursiyer Eğitim Hizmeti Faaliyetleri
- ❖ Gençlere Yönelik Faaliyetler
- ❖ Online ve Mobil Eğitim Faaliyetleri
- ❖ Gençlik ve Eğitim Merkezlerinin Açılması Projesi
- ❖ Konser Düzenleme Faaliyetleri
- ❖ Tiyatro Gösterileri Düzenleme Faaliyetleri
- ❖ Sahnelerde Yapılacak Etkinlik Faaliyetleri
- ❖ Festival Düzenleme Faaliyetleri
- ❖ Sergi Düzenleme Faaliyetleri
- ❖ Kurs Düzenleme Faaliyetleri
- ❖ Müze Hizmetlerine İlişkin Faaliyetler
- ❖ Spor Faaliyetleri
- ❖ Spor Tesislerine Yönelik Faaliyetler
- ❖ Organizasyon Düzenleme ve Destekleme Faaliyetleri
- ❖ Amatör Spor Kulüplerine Yardım ve Başarılı Sporcuları Ödüllendirme Faaliyetleri
- ❖ Toplumsal Cinsiyete Duyarlı Bütçelemeye Yönelik Faaliyetler
- ❖ Engellilere Yönelik Faaliyetler
- ❖ Kadınlara Yönelik Faaliyetler
- ❖ Çocuklara Yönelik Faaliyetler
- ❖ Yaşlılara Yönelik Faaliyetler
- ❖ Bilimi Sevdirmeye Yönelik Faaliyetler
- ❖ Hayal Gücünü Geliştirmeye Yönelik Faaliyetler
- ❖ Evde Bakım Hizmeti Faaliyetleri
- ❖ Özel Gereksinimli Gruplara Okul Öncesi Eğitim Faaliyetleri
- ❖ Sosyal Hizmet ve Yardım Faaliyetleri
- ❖ Aşevi Hizmetleri Faaliyeti
- ❖ Gelirlerin Arttırılması Faaliyetleri
- ❖ Finansal Kapasitenin Geliştirilmesi Faaliyetleri
- ❖ Stratejik Yönetim ve İç Kontrol Faaliyetleri
- ❖ Muhasebe Faaliyetleri
- ❖ Ön Mali Kontrol Faaliyetleri
- ❖ Teknik Destek Faaliyetleri
- ❖ Donanım Faaliyetleri
- ❖ Yazılım Faaliyetleri
- ❖ Coğrafi Bilgi Sistemleri Faaliyetleri
- ❖ Bilgi Ağları Faaliyetleri
- ❖ Bilişim Sistemlerine Yönelik Eğitim Faaliyetleri
- ❖ İstatistiki Veri Derleme Faaliyetleri
- ❖ Eğitim Faaliyetleri
- ❖ İnsan Kaynakları Faaliyetleri
- ❖ Çalışanlara Yönelik Etkinlik Faaliyetleri
- ❖ Taşıt ve İş Makinelerinin Bakım, Onarım Faaliyetleri
- ❖ Bina ve Tesis Bakım, Onarım Faaliyetleri
- ❖ Taşınmaz Bilgi Sistemi Faaliyetleri
- ❖ İfraz ve Tevhid Faaliyetleri
- ❖ Yapım İş Kontrollük Hizmeti Faaliyetleri
- ❖ Ulaştırma Hizmetleri Faaliyetleri
- ❖ Basın ve Yayın Faaliyetleri
- ❖ Halkla İlişkiler Faaliyetleri
- ❖ Dış İlişkiler Faaliyetleri
- ❖ Katılımcılığın Arttırılması Faaliyetleri
- ❖ Muhtarlık Faaliyetleri

