



# ESKİŞEHİR BÜYÜKŞEHİR BELEDİYESİ



## 2021 YILI KURUMSAL MALİ DURUM VE BEKLENTİLER RAPORU

TEMMUZ 2021

## İÇİNDEKİLER

SUNUŞ.....	2
<b>2021 YILI KURUMSAL MALİ DURUM VE BEKLENTİLER RAPORU</b>	
<b>I- OCAK - HAZİRAN 2021 DÖNEMİ BÜTÇE UYGULAMA SONUÇLARI</b>	
<b>A.Bütçe Giderleri.....</b>	<b>3</b>
01.Personel Giderleri.....	5
02.Sosyal Güvenlik Kurumlarına Devlet Primi Giderleri.....	6
03.Mal ve Hizmet Alım Giderleri.....	7
04.Faiz Gideri.....	8
05.Cari Transferler.....	9
06. Sermaye Giderleri.....	10
07. Sermaye Transferleri.....	11
08. Borç Verme.....	11
09. Yedek Ödenek.....	11
<b>B.Bütçe Gelirleri.....</b>	<b>12</b>
01.Vergi Gelirleri.....	14
03.Teşebbüs ve Mülkiyet Gelirleri.....	15
04.Alınan Bağış ve Yardımlar ile Özel Gelirler.....	16
05.Diğer Gelirler.....	17
06.Sermaye Gelirleri.....	18
09.Red ve İadeler.....	18
<b>C.Finansman.....</b>	<b>19</b>
<b>II-TEMMUZ - ARALIK 2021 DÖNEMİNE İLİŞKİN BEKLENTİLER VE HEDEFLER</b>	
<b>A.Bütçe Giderleri.....</b>	<b>20</b>
01.Personel Giderleri.....	20
02.Sosyal Güvenlik Kurumlarına Devlet Primi Giderleri.....	20
03.Mal ve Hizmet Alım Giderleri.....	20
04.Faiz Giderleri.....	21
05.Cari Transferler.....	21
06.Sermaye Giderleri.....	21
07.Sermaye Transferleri.....	21
08.Borç Verme.....	21
<b>B.Bütçe Gelirleri.....</b>	<b>22</b>
<b>C.Finansman.....</b>	<b>22</b>
<b>III-OCAK - HAZİRAN DÖNEMİNDE GERÇEKLEŞTİRİLEN VE TEMMUZ - ARALIK 2021 DÖNEMİNDE YÜRÜTÜLECEK FAALİYETLER</b>	
<b>A.Ocak-Haziran Döneminde Gerçekleştirilen Faaliyetler .....</b>	<b>23</b>
<b>B.Temmuz-Aralık Döneminde Yürütülecek Faaliyetler.....</b>	<b>24</b>

## SUNUŞ



Eskişehir Büyükşehir Belediyesi olarak, Maliye Bakanlığı formatına göre hazırlanan, 2020 mali yılı ile 2021 mali yılına ait ilk altı aylık kurumsal mali durum ve 2021 yılının ikinci altı aylık beklentilerini kamuoyunun bilgisine sunuyoruz.

Eskişehir Büyükşehir Belediyemiz, bütçesinden ayrılan kaynaklarla kaliteli hizmet sunmayı hedeflerken, kaynakların kullanımı suretiyle hizmetlerinin yürütülmesinde ve bütçe uygulamalarında; saydamlığın ve hesap verilebilirliğin sağlanmasını önemsemektedir.

Vatandaşlarımızın hayatını kolaylaştırmayı temel ilke edinen Belediyemiz, tahsis edilen kıt kaynakları ekonomik, verimli ve etkin bir şekilde kullanarak, özgün projeler üretmek suretiyle yaşanabilir bir şehir olma özelliğini geliştirmeyi ve sürdürülebilirlik kazandırmayı hedeflemektedir.

Bu kapsamda hazırlanan raporda, 2020 yılı gerçekleştirmeleri ile Ocak - Haziran 2021 Dönemi gerçekleştirmelerinin yer aldığı mali durum ve beklentilerimizi bulacaksınız, ilgililere faydalı olmasını diler, emeği geçen çalışma arkadaşlarıma ve desteklerini bizden esirgemeyen hemşehrilerimize teşekkür ederim.

Prof. Dr. Yılmaz BÜYÜKERŞEN  
Büyükşehir Belediyesi Başkanı



## I-OCAK-HAZİRAN DÖNEMİ BÜTÇE UYGULAMALARI SONUÇLARI

### A. Bütçe Giderleri

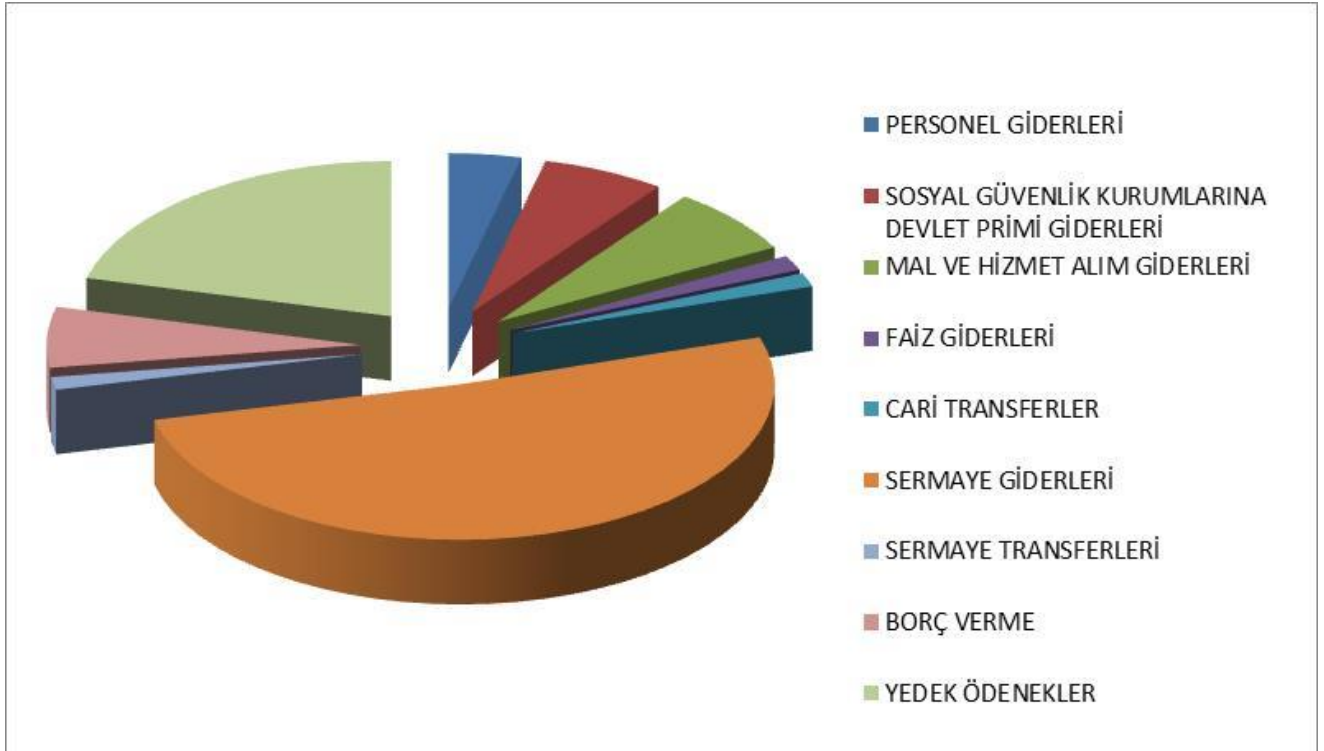
#### 2020 ile 2021 Başlangıç Ödeneği Gelişimi Gerçekleşmeleri

2020 Mali Yılı harcama gerçekleşmesi ile 2021 Mali Yılı Başlangıç Ödeneği ve artış oranı aşağıdaki tabloda gösterilmektedir.

Belediye Başkanlığımızın 2020 Mali Yılı Bütçe başlangıç ödeneği olan 1.100.000.000,00 TL' nin 774.462.300,13 TL'si harcama gerçekleşmesi olarak kayıtlarda yer almaktadır. 2021 Mali Yılı Bütçesinde yer alan başlangıç ödenekleri toplamı 1.365.000.000,00 TL olup, 2020 yılı harcama gerçekleştirmelerine göre % 76,25 oranında artış olmuştur. Bu artış ağırlıklı olarak; % 243,56 ile Sermaye Giderleri kaleminde görülmektedir.

**Tablo 1: 2020 Gerçekleşmeleri ile 2021 Başlangıç Ödeneği Gelişimi**

Bütçe Tertibi	2020 Yılı	2021 Yılı	Artış Oranı (%)
	Toplam Gerçekleşme	Başlangıç Ödeneği	
PERSONEL GİDERLERİ	118.081.552,83	139.077.000,00	17,78
SOSYAL GÜVENLİK KURUMLARINA DEVLET PRİMİ GİDERLERİ	17.673.922,67	23.010.000,00	30,19
MAL VE HİZMET ALIM GİDERLERİ	370.541.067,83	493.512.000,00	33,19
FAİZ GİDERLERİ	79.324.528,63	73.400.000,00	-7,47
CARİ TRANSFERLER	36.316.069,34	38.813.000,00	6,88
SERMAYE GİDERLERİ	148.756.666,83	511.063.000,00	243,56
SERMAYE TRANSFERLERİ	3.268.492,00	3.475.000,00	6,32
BORÇ VERME	500.000,00	650.000,00	30,00
YEDEK ÖDENEKLER	0,00	82.000.000,00	100,00
	<b>774.462.300,13</b>	<b>1.365.000.000,00</b>	<b>76,25</b>



Şekil.1 2020 - 2021 Artış Oranı

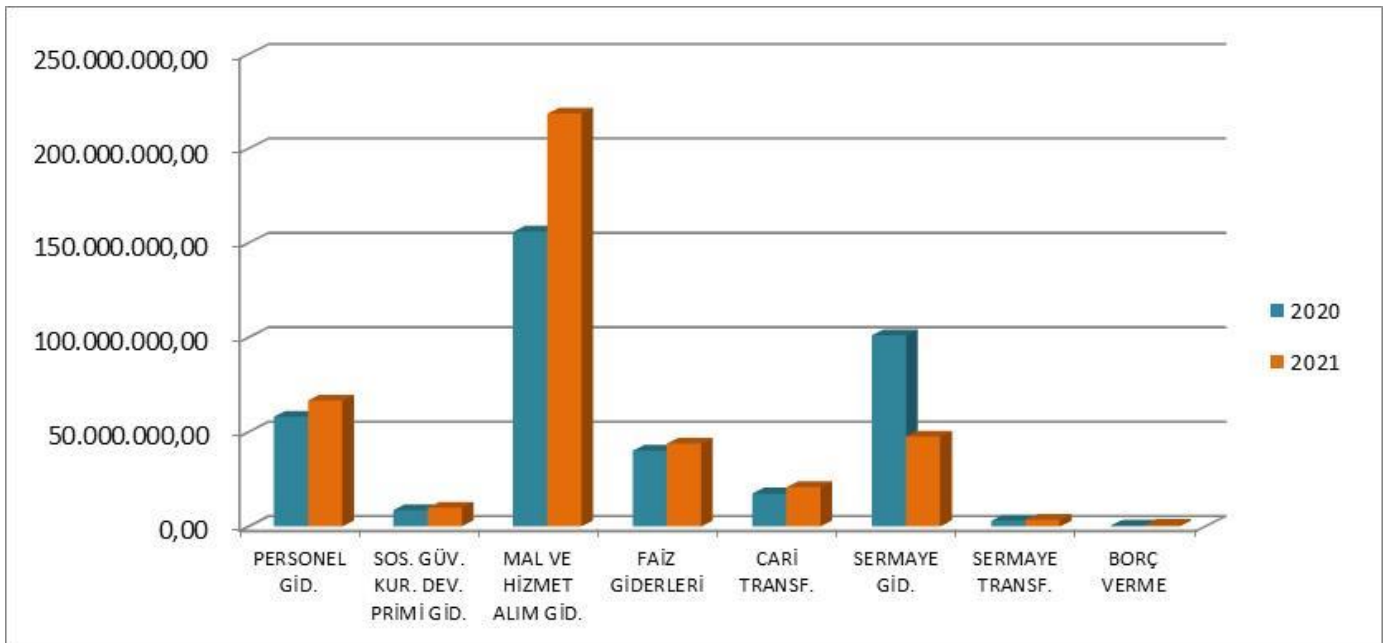
## 2020 ve 2021 Yılları Ocak – Haziran Dönemi Bütçe Giderleri Gerçekleşmeleri

Tablo 2’de de görüleceği üzere; 2020 yılı Ocak-Haziran dönemi bütçe giderleri; 385.119.456,94 TL olarak gerçekleşmiştir. 2020 yılı sonu itibariyle bütçe gider gerçekleştirmelerinin % 49,73’ü Ocak-Haziran döneminde gerçekleşmiştir. Ocak-Haziran 2021 dönemi bütçe giderleri toplamı ise 411.526.848,25 TL olarak gerçekleşmiş olup, bu dönemde bütçeye konulan ödeneğin kullanım oranı ise % 30,15’tir.

2020 ve 2021 yılları Haziran sonu itibariyle gider gerçekleştirme toplamları karşılaştırıldığında, giderlerde % 6,86 oranında bir artış olduğu görülmektedir.

**Tablo 2: 2020 ve 2021 Yılları Ocak - Haziran Dönemi Bütçe Giderlerinin Gelişimi**

Bütçe Tertibi	2020 Yılı	2021 Yılı	Gider Gerçekleşmesi				Artış Oranı (%)
	Toplam Gerçekleşme	Başlangıç Ödeneği	Ocak - Haziran Dönemi		Oran (%)		
			2020	2021	2020	2021	
PERSONEL GİDERLERİ	118.081.552,83	139.077.000,00	58.004.429,01	66.669.308,23	49,12	47,94	14,94
SOSYAL GÜVENLİK KURUMLARINA DEVLET PRİMİ GİDERLERİ	17.673.922,67	23.010.000,00	8.597.798,70	9.926.311,50	48,65	43,14	15,45
MAL VE HİZMET ALIM GİDERLERİ	370.541.067,83	493.512.000,00	156.176.736,51	218.619.542,07	42,15	44,30	39,98
FAİZ GİDERLERİ	79.324.528,63	73.400.000,00	40.113.574,88	43.764.301,13	50,57	59,62	9,10
CARİ TRANSFERLER	36.316.069,34	38.813.000,00	17.445.271,26	20.860.255,53	48,04	53,75	19,58
SERMAYE GİDERLERİ	148.756.666,83	511.063.000,00	101.213.154,58	47.482.425,51	68,04	9,29	-53,09
SERMAYE TRANSFERLERİ	3.268.492,00	3.475.000,00	3.068.492,00	3.454.704,28	93,88	99,42	12,59
BORÇ VERME	500.000,00	650.000,00	500.000,00	750.000,00	100,00	115,38	50,00
YEDEK ÖDENEKLER	0,00	82.000.000,00	0,00	0,00	0,00	0,00	0,00
	<b>774.462.300,13</b>	<b>1.365.000.000,00</b>	<b>385.119.456,94</b>	<b>411.526.848,25</b>	<b>49,73</b>	<b>30,15</b>	<b>6,86</b>



**Şekil 2. 2020 - 2021 Gider Gerçekleşmeleri Oranı**

## 01. Personel Giderleri

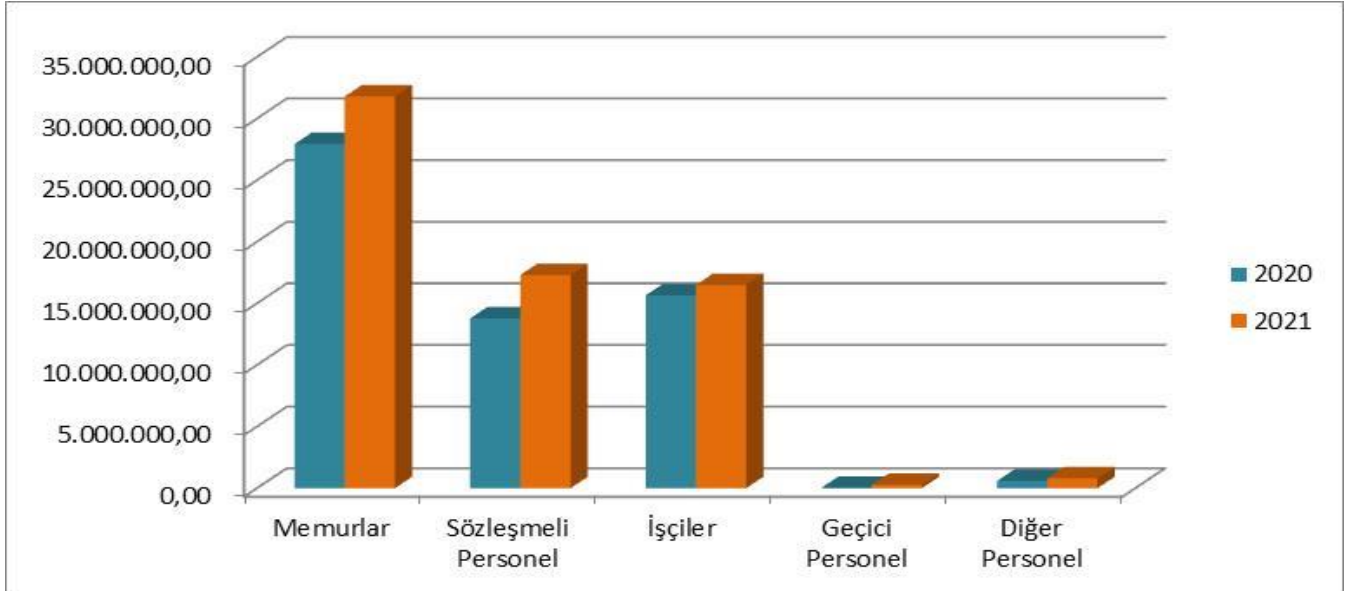
### 2020 ve 2021 Yılları Ocak Haziran Dönemi Personel Gideri Gerçekleşmeleri

Belediyemizin 2021 yılı bütçesinde personel giderleri için 139.077.000,00 TL ödenek ayrılmıştır. Ocak-Haziran dönemini kapsayan ilk altı ayda personel giderleri için yapılan toplam harcama, 2020 yılında 58.004.429,01 TL iken, 2021 yılında 8.664.879,22 TL artışla 66.669.308,23 TL olmuştur. Personel giderlerindeki artış % 14,94 olarak gerçekleşmiştir.

2020 ve 2021 yılları Ocak-Haziran dönemindeki personel giderlerinin altı aylık gerçekleşmeleri aşağıda gösterilmiştir.

**Tablo 3: 2020 ve 2021 Yılları Ocak - Haziran Dönemi Personel Gideri Gerçekleşmeleri**

Personel Giderleri	2020 Gerçekleşme Toplamı	2021 Başlangıç Ödeneği	Ocak - Haziran Gerçekleşme		Ocak - Haziran Gerçekleşme Oranı (%)		Artış Oranı (%)
			2020	2021	2020	2021	
Memurlar	53.505.547,05	62.427.000,00	27.932.587,74	31.789.086,64	52,21	50,92	13,81
Sözleşmeli Personel	26.913.260,14	31.586.000,00	13.783.957,51	17.308.956,58	51,22	54,80	25,57
İşçiler	36.369.548,69	42.899.000,00	15.659.101,04	16.500.608,09	43,06	38,46	5,37
Geçici Personel	78.058,40	236.000,00	37.282,88	269.509,87	47,76	114,20	622,88
Diğer Personel	1.215.138,55	1.929.000,00	591.499,84	801.147,05	48,68	41,53	35,44
	<b>118.081.552,83</b>	<b>139.077.000,00</b>	<b>58.004.429,01</b>	<b>66.669.308,23</b>	<b>49,12</b>	<b>47,94</b>	<b>14,94</b>



**Şekil 3. 2020 – 2021 Personel Gider Ocak-Haziran Gerçekleşme Oranı**

## 02. Sosyal Güvenlik Kurumlarına Devlet Primi Giderleri

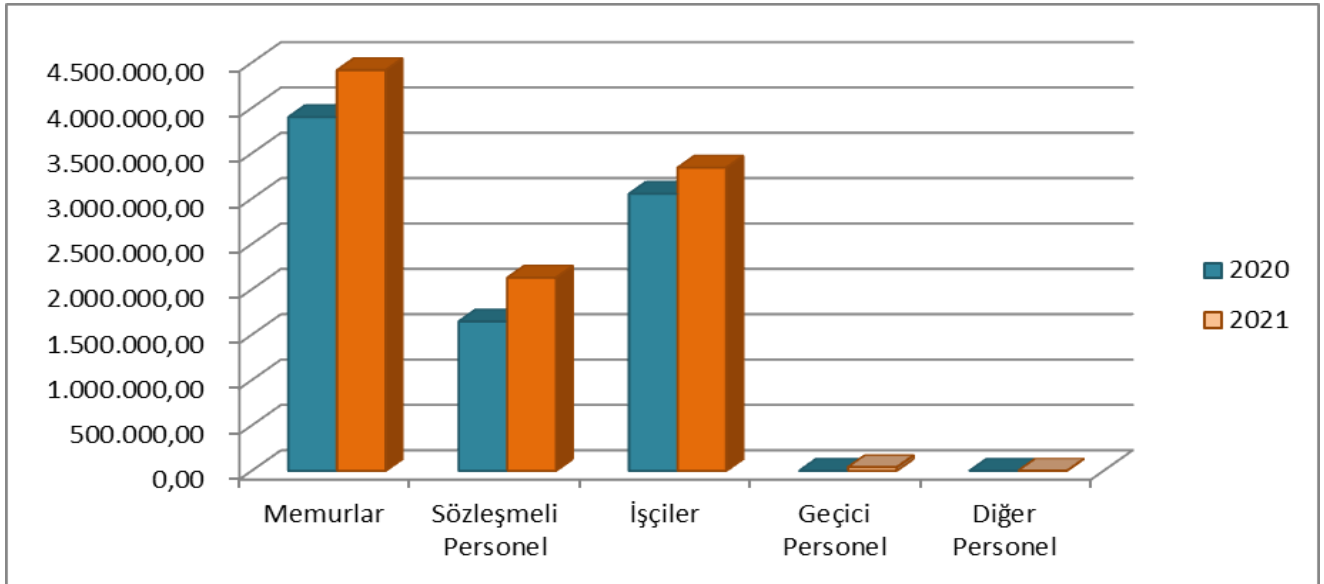
### 2020 ve 2021 Yılları Ocak Haziran Dönemi Devlet Primi Gerçekleşmeleri

Belediyemizin 2021 yılı bütçesinde sosyal güvenlik kurumlarına devlet primi giderleri için 23.010.000,00 TL ödenek ayrılmıştır. Ocak-Haziran dönemini kapsayan ilk altı ayda sosyal güvenlik kurumlarına devlet primi giderleri için yapılan toplam harcama 2020 yılında 8.597.798,70 TL iken, 2021 yılında 1.328.512,80 TL artışla 9.926.311,50 TL olmuştur. Prim giderlerindeki artış % 15,45 olarak gerçekleşmiştir.

2020 ve 2021 yılları Ocak-Haziran dönemindeki sosyal güvenlik kurumlarına devlet primi giderlerinin altı aylık gerçekleşmeleri aşağıda gösterilmiştir.

Tablo 4: 2020 ve 2021 Yılları Ocak - Haziran Dönemi SGK Devlet Primi Giderleri Gerçekleşmeleri

Sosyal Güvenlik Kurumlarına Devlet Primi Giderleri	2020 Gerçekleşme Toplamı	2021 Başlangıç Ödeneği	Ocak - Haziran Gerçekleşme		Ocak - Haziran Gerçekleşme Oranı (%)		Artış Oranı (%)
			2020	2021	2020	2021	
Memurlar	7.430.550,03	9.521.000,00	3.899.011,20	4.416.723,46	52,47	46,39	13,28
Sözleşmeli Personel	3.233.753,31	4.200.000,00	1.645.566,51	2.128.523,71	50,89	50,68	29,35
İşçiler	7.009.619,33	9.287.000,00	3.053.220,99	3.341.812,00	43,56	35,98	9,45
Geçici Personel	0,00	0,00	0,00	39.252,33	0,00	0,00	100,00
Diğer Personel	0,00	2.000,00	0,00	0,00	0,00	0,00	0,00
	<b>17.673.922,67</b>	<b>23.010.000,00</b>	<b>8.597.798,70</b>	<b>9.926.311,50</b>	<b>48,65</b>	<b>43,14</b>	<b>15,45</b>



Şekil 4. 2020 - 2021 Sosyal Güvenlik Kurumlarına Devlet Primi Giderleri Ocak-Haziran Gerçekleşme Oranı

### 03. Mal ve Hizmet Alım Giderleri

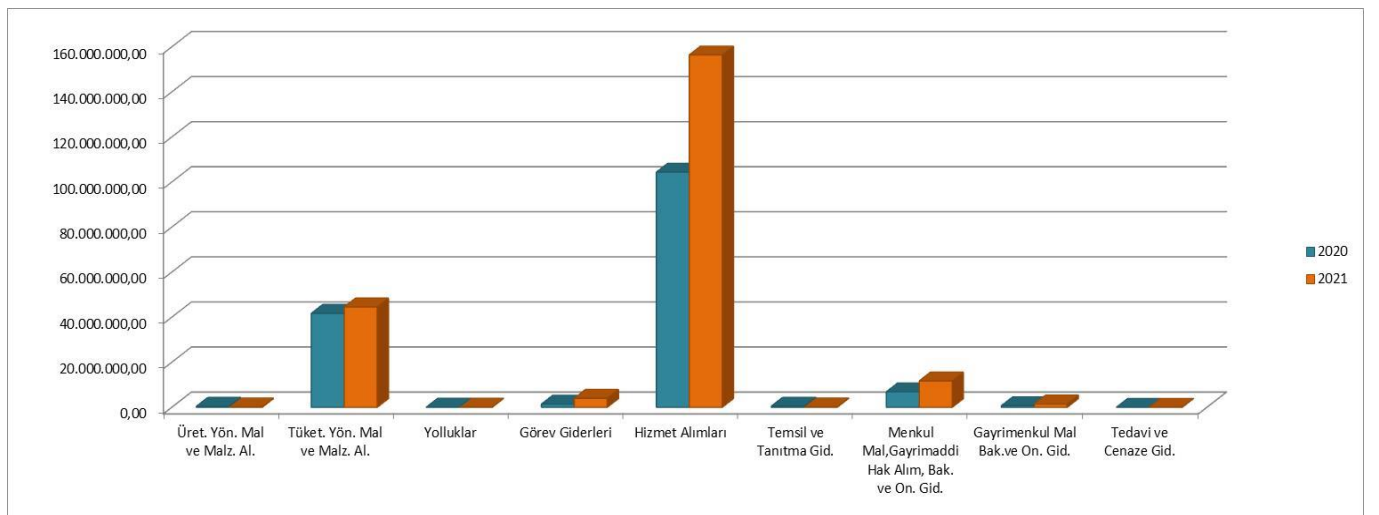
#### 2020 ve 2021 Yılları Ocak Haziran Dönemi Mal ve Hizmet Alımı Gider Gerçekleşmeleri

Belediyemizin 2021 yılı bütçesinde mal ve hizmet alımı giderleri için 493.512.000,00 TL ödenek ayrılmıştır. Ocak-Haziran dönemini kapsayan ilk altı ayda mal ve hizmet alım giderleri için yapılan toplam harcama, 2020 yılında 156.176.736,51 TL iken, 2021 yılında 62.442.805,56 TL artışla 218.619.542,07 olmuştur. Mal ve hizmet alım giderlerindeki artış % 39,98 olarak gerçekleşmiştir.

2020 ve 2021 yılları Ocak-Haziran dönemindeki mal ve hizmet alım giderlerinin altı aylık gerçekleşmeleri aşağıda gösterilmiştir.

**Tablo 5: 2020 ve 2021 Yılları Ocak - Haziran Dönemi Mal ve Hizmet Alımı Gider Gerçekleşmeleri**

Mal ve Hizmet Alım Giderleri	2020 Gerçekleşme Toplamı	2021 Başlangıç Ödeneği	Ocak - Haziran Gerçekleşme		Ocak - Haziran Gerçekleşme Oranı (%)		Artış Oranı (%)
			2020	2021	2020	2021	
Üretime Yönelik Mal ve Malzeme Alımları	690.707,10	1.000.000,00	444.608,10	228.333,97	64,37	22,83	-48,64
Tüketime Yönelik Mal ve Malzeme Alımları	96.925.256,55	148.703.000,00	41.717.691,68	44.553.117,24	43,04	29,96	6,80
Yolluklar	159.642,50	2.214.000,00	83.758,26	71.912,01	52,47	3,25	-14,14
Görev Giderleri	3.798.715,73	10.334.000,00	1.406.100,32	4.015.004,20	37,02	38,85	185,54
Hizmet Alımları	248.294.365,78	291.219.000,00	104.370.750,46	156.404.341,37	42,04	53,71	49,85
Temsil ve Tanıtma Giderleri	713.257,68	3.223.000,00	528.975,51	186.228,92	74,16	5,78	-64,79
Menkul Mal, Gayrimaddi Hak Alım, Bakım ve Onarım Giderleri	17.363.858,54	29.358.000,00	6.907.417,29	11.703.504,23	39,78	39,86	69,43
Gayrimenkul Mal Bakım ve Onarım Giderleri	2.595.263,95	7.457.000,00	717.434,89	1.457.100,13	27,64	19,54	103,10
Tedavi ve Cenaze Giderleri	0,00	4.000,00	0,00	0,00	0,00	0,00	0,00
	<b>370.541.067,83</b>	<b>493.512.000,00</b>	<b>156.176.736,51</b>	<b>218.619.542,07</b>	<b>42,15</b>	<b>44,30</b>	<b>39,98</b>



**Şekil 5. 2020 - 2021 Mal ve Hizmet Alım Giderleri Ocak-Haziran Gerçekleşme Oranı**



#### 04. Faiz Giderleri

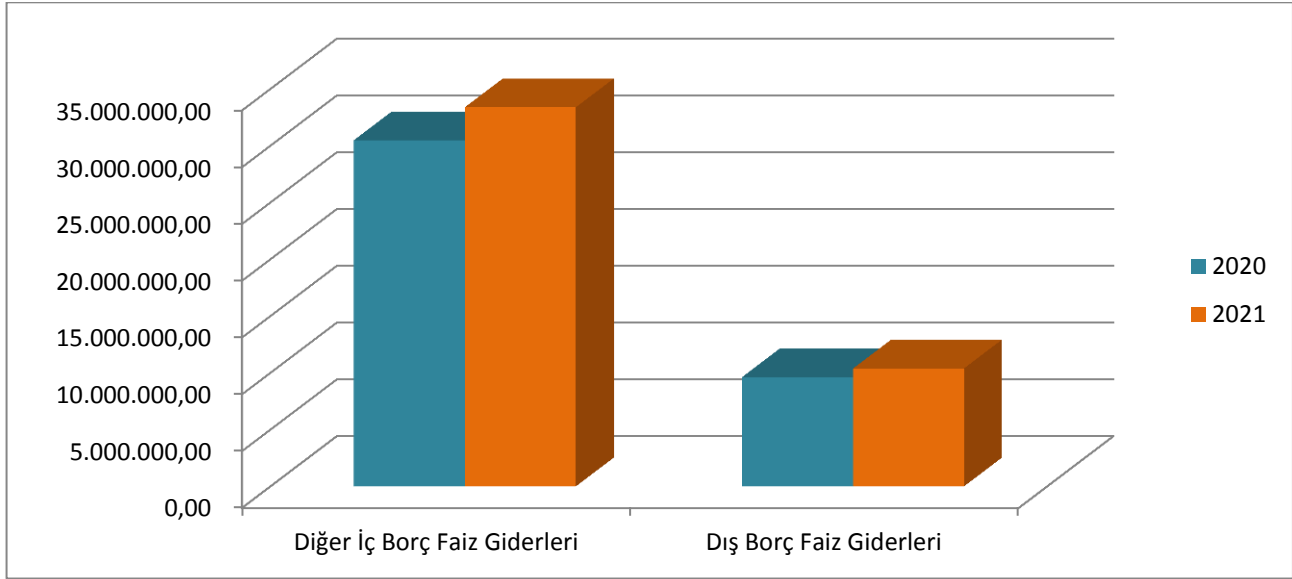
##### 2020 ve 2021 Yılları Ocak Haziran Dönemi Faiz Gider Gerçekleşmeleri

Belediyemizin 2021 yılı bütçesinde faiz giderleri için 73.400.000,00 TL ödenek ayrılmıştır. Ocak-Haziran dönemini kapsayan ilk altı ayda faiz giderleri için yapılan toplam harcama, 2020 yılında 40.113.574,88 TL iken, 2021 yılında 3.650.726,25 TL artışla 43.764.301,13 TL olmuştur. Faiz giderlerindeki artış % 9,10 olarak gerçekleşmiştir.

2020 ve 2021 yılları Ocak-Haziran dönemindeki faiz giderlerinin altı aylık gerçekleştirmeleri aşağıda gösterilmiştir.

**Tablo 6: 2020 ve 2021 Yılları Ocak - Haziran Dönemi Faiz Gider Gerçekleşmeleri**

Faiz Giderleri	2020 Gerçekleşme Toplamı	2021 Başlangıç Ödeneği	Ocak - Haziran Gerçekleşme		Ocak - Haziran Gerçekleşme Oranı (%)		Artış Oranı (%)
			2020	2021	2020	2021	
Diğer İç Borç Faiz Giderleri	59.333.472,92	56.900.000,00	30.478.040,59	33.378.675,14	51,37	58,66	9,52
Dış Borç Faiz Giderleri	19.991.055,71	16.500.000,00	9.635.534,29	10.385.625,99	48,20	62,94	7,78
	<b>79.324.528,63</b>	<b>73.400.000,00</b>	<b>40.113.574,88</b>	<b>43.764.301,13</b>	<b>50,57</b>	<b>59,62</b>	<b>9,10</b>



**Şekil 6. 2020 - 2021 Faiz Gideri Ocak-Haziran Gerçekleşme Oranı**

## 05. Cari Transferler

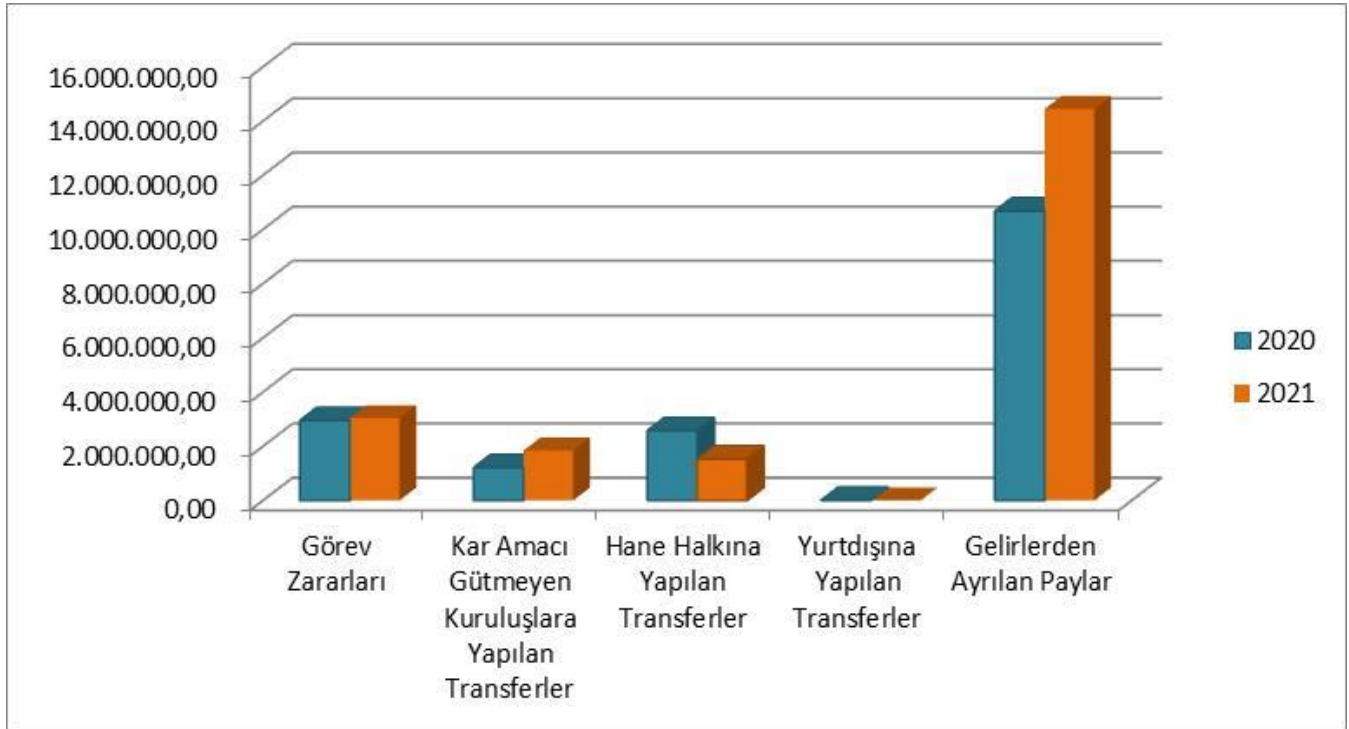
### 2020 ve 2021 Yılları Ocak Haziran Dönemi Cari Transfer Gerçekleşmeleri

Cari transfer harcamaları için 2021 yılı başında 38.813.000,00 TL ödenek ayrılmıştır. Ocak-Haziran dönemini kapsayan ilk altı ayda cari transfer giderleri için yapılan toplam harcama, 2020 yılında 17.445.271,26 TL iken, 2021 yılında 3.414.984,27 TL artışla 20.860.255,53 TL olmuştur. Cari transfer giderlerinde % 19,58 olarak gerçekleşmiştir.

2020 ve 2021 yılları Ocak-Haziran dönemindeki cari transfer giderlerinin altı aylık gerçekleşmeleri aşağıda gösterilmiştir.

Tablo 7: 2020 ve 2021 Yılları Ocak - Haziran Dönemi Cari Transfer Gerçekleşmeleri

Cari Transferler	2020 Gerçekleşme Toplamı	2021 Başlangıç Ödeneği	Ocak-Haziran Gerçekleşme		Ocak - Haziran Gerçekleşme Oranı (%)		Artış Oranı (%)
			2020	2021	2020	2021	
Görev Zararları	4.030.721,21	7.000.000,00	2.954.041,83	3.035.520,96	73,29	43,36	2,76
Kar Amacı Gütmeyen Kuruluşlara Yapılan Transferler	2.704.891,57	3.435.000,00	1.215.915,43	1.843.149,40	44,95	53,66	51,59
Hane Halkına Yapılan Transferler	5.980.444,69	8.303.000,00	2.583.140,38	1.531.210,74	43,19	18,44	-40,72
Yurtdışına Yapılan Transferler	6.689,77	75.000,00	6.689,77	2.050,78	100,00	2,73	-69,34
Gelirlerden Ayrılan Paylar	23.593.322,10	20.000.000,00	10.685.483,85	14.448.323,65	45,29	72,24	35,21
	<b>36.316.069,34</b>	<b>38.813.000,00</b>	<b>17.445.271,26</b>	<b>20.860.255,53</b>	<b>48,04</b>	<b>53,75</b>	<b>19,58</b>



Şekil 7. 2020 - 2021 Cari Transferler Ocak-Haziran Gerçekleşme Oranı

## 06. Sermaye Giderleri

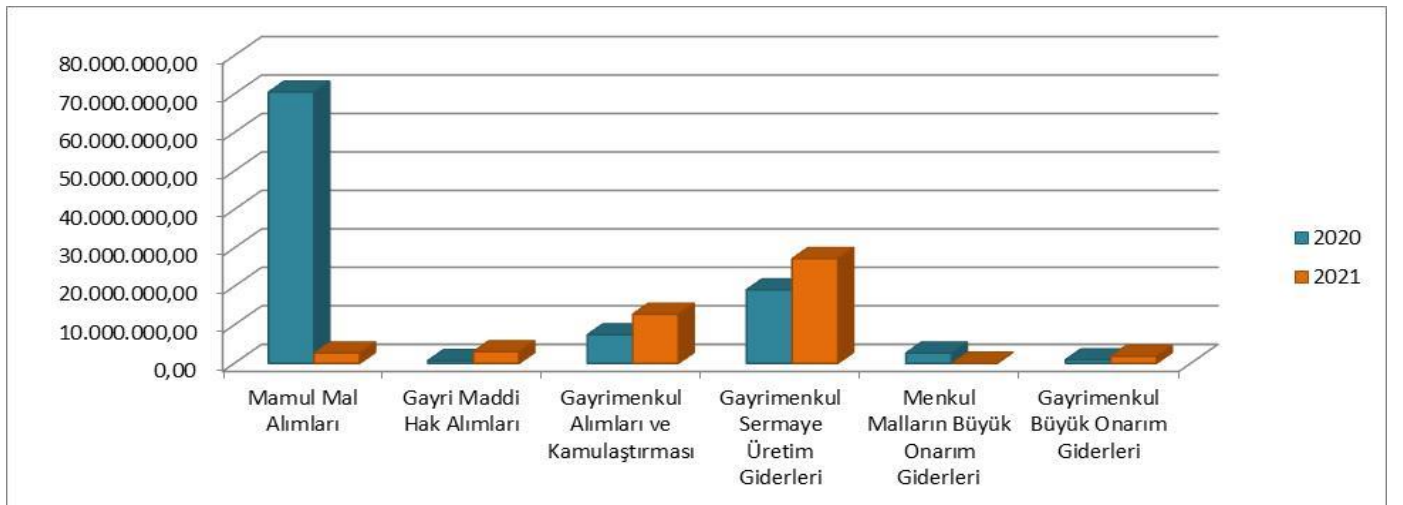
### 2020 ve 2021 Yılları Ocak Haziran Dönemi Sermaye Gideri Gerçekleşmeleri

Sermaye giderleri için 2021 yılı başında 511.063.000,00 TL ödenek ayrılmıştır. Ocak-Haziran dönemini kapsayan ilk altı ayda sermaye giderleri için yapılan toplam harcama, 2020 yılında 101.213.154,58 TL iken, 2021 yılında 53.730.729,07 TL azalışla 47.482.425,51 TL olmuştur. Sermaye giderlerindeki azalış % 53,09 olarak gerçekleşmiştir.

2020 ve 2021 yılları Ocak-Haziran dönemindeki sermaye giderlerinin altı aylık gerçekleşmeleri aşağıda gösterilmiştir.

Tablo 8: 2020 ve 2021 Yılları Ocak - Haziran Dönemi Sermaye Giderleri Gerçekleşmeleri

Sermaye Giderleri	2020 Gerçekleşme Toplamı	2021 Başlangıç Ödeneği	Ocak - Haziran Gerçekleşme		Ocak - Haziran Gerçekleşme Oranı (%)		Artış Oranı (%)
			2020	2021	2020	2021	
Mamul Mal Alımları	74.455.182,51	329.404.000,00	70.481.157,23	2.685.480,91	94,66	0,82	-96,19
Gayri Maddi Hak Alımları	2.005.050,88	9.600.000,00	691.282,84	3.006.967,63	34,48	31,32	334,98
Gayrimenkul Alımları ve Kamulaştırması	13.556.110,45	46.500.000,00	7.393.205,88	12.765.549,23	54,54	27,45	72,67
Gayrimenkul Sermaye Üretim Giderleri	54.064.896,66	112.632.000,00	19.103.348,31	27.195.610,42	35,33	24,15	42,36
Menkul Malların Büyük Onarım Giderleri	2.658.666,52	1.000,00	2.658.666,52	0,00	100,00	0,00	-100,00
Gayrimenkul Büyük Onarım Giderleri	2.016.759,81	7.915.000,00	885.493,80	1.828.817,32	43,91	23,11	106,53
Stok Alımları (Savunma Dışında )	0,00	10.000,00	0,00	0,00	0,00	0,00	0,00
Diğer Sermaye Giderleri	0,00	5.001.000,00	0,00	0,00	0,00	0,00	0,00
	<b>148.756.666,83</b>	<b>511.063.000,00</b>	<b>101.213.154,58</b>	<b>47.482.425,51</b>	<b>68,04</b>	<b>9,29</b>	<b>-53,09</b>



Şekil 8. 2020 - 2021 Sermaye Giderleri Ocak-Haziran Gerçekleşme Oranı

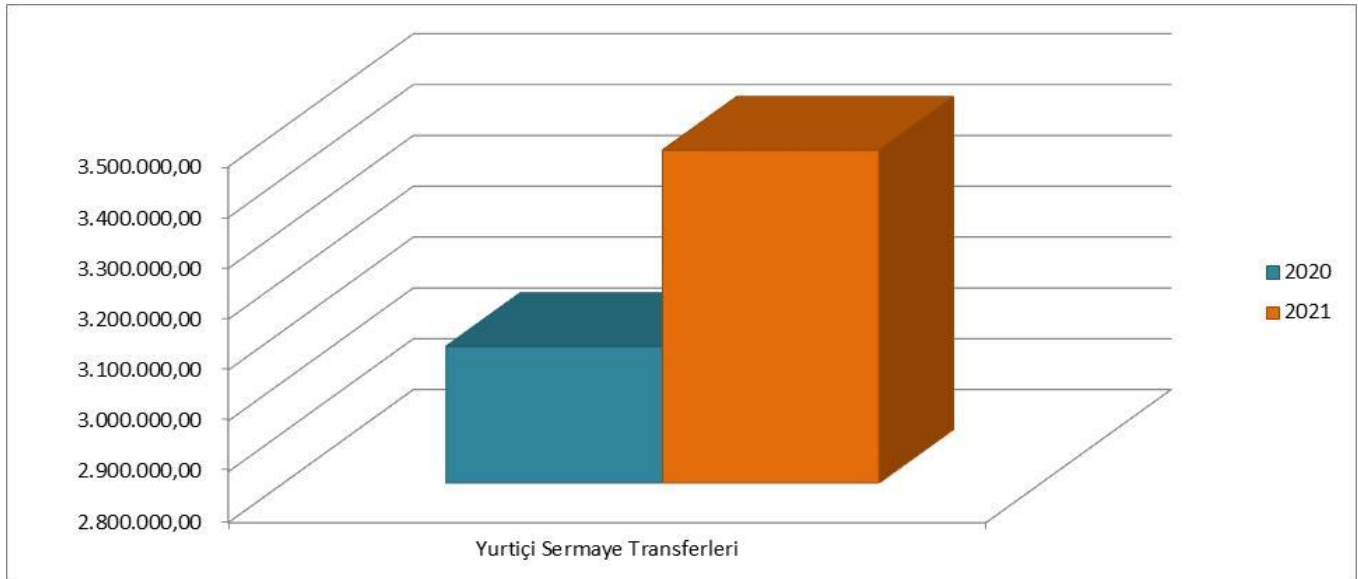
## 07. Sermaye Transferleri

### 2020 ve 2021 Yılları Ocak Haziran Dönemi Sermaye Transferleri Gerçekleşmeleri

Belediyemizin 2021 yılı bütçesinde sermaye transferleri için 3.475.000,00 TL ödenek ayrılmıştır. 2020 yılı Ocak-Haziran döneminde sermaye transferleri için 3.068.492,00 harcama yapılmış iken, 2021 yılında 386.212,28 TL lik artışla 3.454.704,28 TL harcama yapılmıştır. Sermaye Transferlerinde artış % 12,59 olarak gerçekleşmiştir.

**Tablo 9: 2020 ve 2021 Yılları Ocak - Haziran Dönemi Sermaye Transferleri Gerçekleşmeleri**

Sermaye Transferleri	2020 Gerçekleşme Toplamı	2021 Başlangıç Ödeneği	Ocak - Haziran Gerçekleşme		Ocak - Haziran Gerçekleşme Oranı (%)		Artış Oranı (%)
			2020	2021	2020	2021	
Yurtiçi Sermaye Transferleri	3.268.492,00	3.475.000,00	3.068.492,00	3.454.704,28	93,88	99,42	12,59
	<b>3.268.492,00</b>	<b>3.475.000,00</b>	<b>3.068.492,00</b>	<b>3.454.704,28</b>	<b>93,88</b>	<b>99,42</b>	<b>12,59</b>



**Şekil 9. 2020- 2021 Sermaye Transferleri Ocak-Haziran Gerçekleşme Oranı**

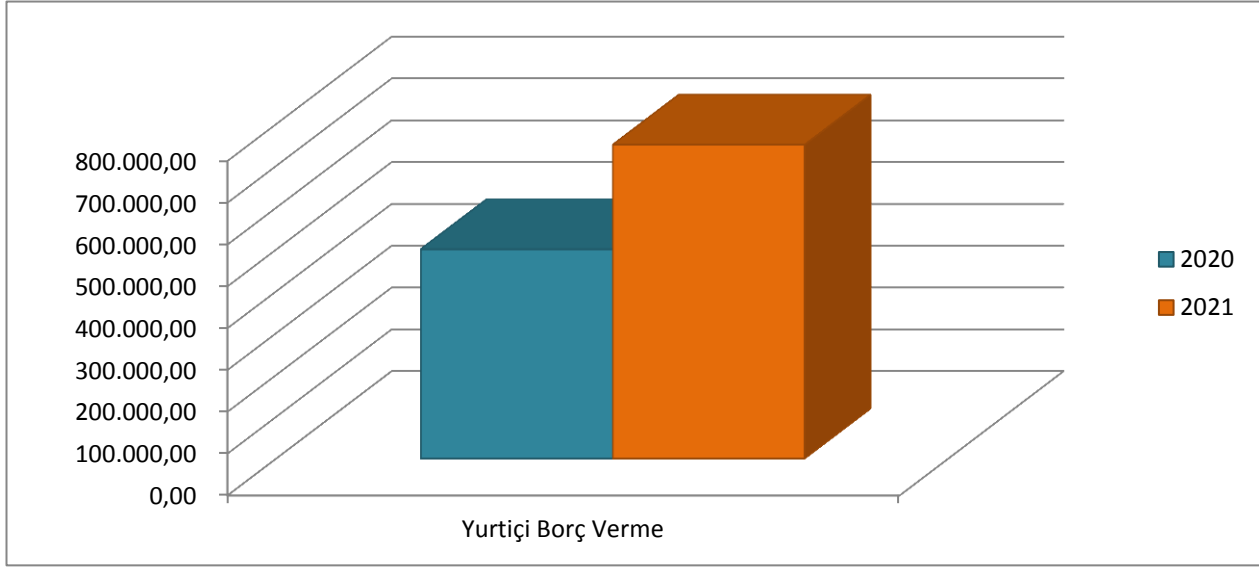
## 08. Borç Verme

### 2020 ve 2021 Yılları Ocak Haziran Dönemi Borç Verme Gerçekleşmeleri

Belediyemizin 2021 yılı bütçesinde borç verme için 650.000,00 TL ödenek ayrılmıştır. 2020 yılı Ocak-Haziran döneminde borç verme için 500.000,00 TL harcama yapılmış iken, 2021 yılında 250.000,00 TL lik artışla 750.000,00 TL harcama yapılmıştır. Borç verme artış oranı % 50 olarak gerçekleşmiştir.

**Tablo10: 2020 ve 2021 Yılları Ocak - Haziran Dönemi Borç Verme Gerçekleşmeleri**

Borç Verme	2020 Gerçekleşme Toplamı	2021 Başlangıç Ödeneği	Ocak - Haziran Gerçekleşme		Ocak - Haziran Gerçekleşme Oranı (%)		Artış Oranı (%)
			2020	2021	2020	2021	
Yurtiçi Borç Verme	500.000,00	650.000,00	500.000,00	750.000,00	100,00	115,38	50,00
	<b>500.000,00</b>	<b>650.000,00</b>	<b>500.000,00</b>	<b>750.000,00</b>	<b>100,00</b>	<b>115,38</b>	<b>50,00</b>



**Şekil 10. 2020- 2021 Borç Verme Ocak-Haziran Gerçekleşme Oranı**

## **09. Yedek Ödenek**

### **2020 ve 2021 Yılları Ocak-Haziran Dönemi Yedek Ödenek Gerçekleşmeleri**

Belediyemizin 2021 yılı bütçesinde yedek ödenek için 82.000.000,00 TL ödenek ayrılmıştır. 2020 Mali Yılı bütçesinde yedek ödenek için ayrılan 80.973.000,00 TL'nin Ocak-Haziran 2020 dönemini kapsayan ilk altı ayda 10.270.000,00 TL'si aktarılmıştır. 2021 yılında ayrılan yedek ödenekten aynı dönemde 13.606.000,00 TL aktarma gerçekleşmiştir.



## B. Bütçe Gelirleri

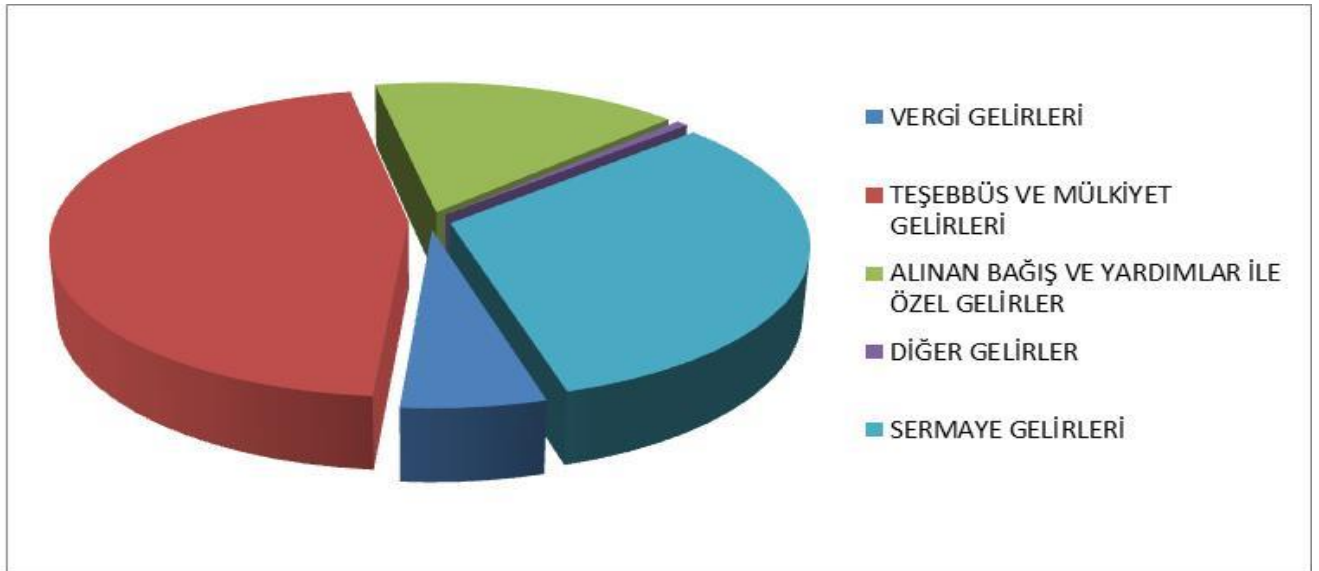
### 2020 Yılı Bütçe Gelir Gerçekleşmesi ve 2021 Yılı Bütçe Gelir Tahmini Bütçe Gelişimi

2020 Mali Yılı bütçe gelirleri gerçekleşmesi ile 2021 Mali Yılı bütçe gelir tahmini ve artış oranı aşağıdaki tabloda gösterilmektedir.

Belediye Başkanlığımızın 2020 mali yılı sonu itibarıyla bütçe gelirleri 788.878.990,96 TL olarak gerçekleşmiştir. 2021 mali yılı bütçe gelirleri ise 2020 yılı bütçe gelirleri gerçekleştirmelerine göre %39,76 artışla 1.102.500.000,00 TL olarak tahmin edilmiştir.

**Tablo 11: 2020 Gerçekleşmeleri ile 2021 Başlangıç Ödeneği Gelişimi**

Bütçe Tertibi	2020 Yılı	2021 Yılı	Artış Oranı (%)
	Toplam Gerçekleşme	Başlangıç Ödeneği	
VERGİ GELİRLERİ	9.365.233,60	12.675.000,00	35,34
TEŞEBBÜS VE MÜLKİYET GELİRLERİ	77.802.600,62	298.113.000,00	283,17
ALINAN BAĞIŞ VE YARDIMLAR İLE ÖZEL GELİRLER	3.845.045,50	20.000,00	-99,48
DİĞER GELİRLER	665.509.449,04	691.731.000,00	3,94
SERMAYE GELİRLERİ	33.488.248,23	100.008.000,00	198,64
RED VE İADELER (-)	1.131.586,03	47.000,00	-95,85
	<b>788.878.990,96</b>	<b>1.102.500.000,00</b>	<b>39,76</b>



**Şekil 11: 2020 Gerçekleşmeleri ile 2021 Başlangıç Ödeneği Artış Oranı**

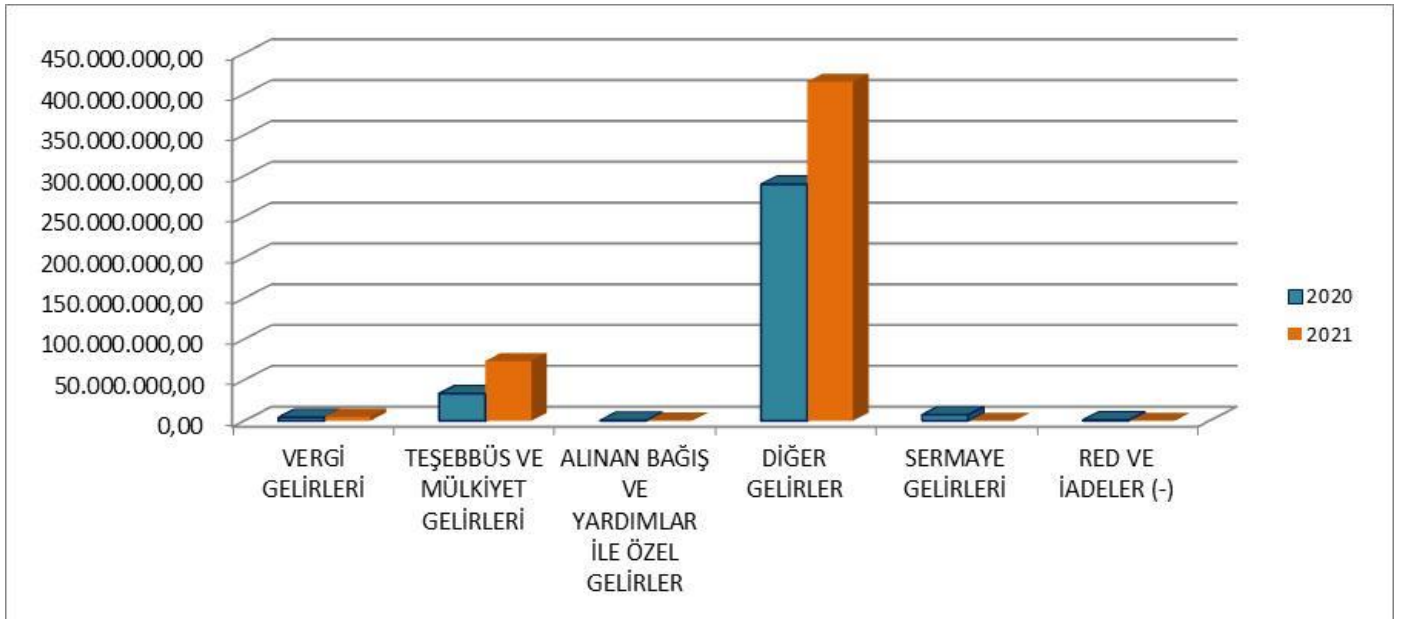
## 2020 ve 2021 Yılları Ocak-Haziran Dönemi Bütçe Gelir Gerçekleşmeleri

Tablo 11’de görüleceği üzere; 2020 yılı Ocak-Haziran dönemi bütçe gelirleri 333.715.189,57 TL olarak gerçekleşmiştir. 2020 yılı sonu itibariyle bütçe gelir gerçekleştirmelerinin % 42,30’u Ocak-Haziran döneminde gerçekleşmiştir. Ocak-Haziran 2021 dönemi bütçe gelirleri toplamı ise 493.893.565,28 TL olarak gerçekleşmiş olup, bu dönemde bütçede tahmin edilen gelirin gerçekleşme oranı % 44,80’dir..

2020 ve 2021 yılları Haziran sonu itibariyle bütçe gelir gerçekleşme toplamları karşılaştırıldığında, gelirlerde % 48,00 oranında bir artış olduğu görülmektedir.

**Tablo 12: 2020 ve 2021 Yılları Ocak-Haziran Dönemi Bütçe Gelirlerinin Gelişimi**

Bütçe Tertibi	2020 Yılı	2021 Yılı	Gelir Gerçekleşmesi				Artış Oranı (%)
	Toplam Gerçekleşme	Başlangıç Ödeneği	Ocak - Haziran Dönemi		Oran (%)		
			2020	2021	2020	2021	
VERGİ GELİRLERİ	9.365.233,60	12.675.000,00	4.009.847,38	5.210.300,28	42,82	41,11	29,94
TEŞEBBÜS VE MÜLKİYET GELİRLERİ	77.802.600,62	298.113.000,00	33.210.077,66	73.239.593,43	42,69	24,57	120,53
ALINAN BAĞIŞ VE YARDIMLAR İLE ÖZEL GELİRLER	3.845.045,50	20.000,00	384.592,63	373.123,21	0,00	1.865,62	-2,98
DİĞER GELİRLER	665.509.449,04	691.731.000,00	289.590.885,80	415.212.488,01	43,51	60,03	43,38
SERMAYE GELİRLERİ	33.488.248,23	100.008.000,00	7.250.000,00	62.367,59	21,65	0,06	-99,14
RED VE İADELER (-)	1.131.586,03	47.000,00	730.213,90	204.307,24	64,53	434,70	-72,02
<b>TOPLAM</b>	<b>788.878.990,96</b>	<b>1.102.500.000,00</b>	<b>333.715.189,57</b>	<b>493.893.565,28</b>	<b>42,30</b>	<b>44,80</b>	<b>48,00</b>



**Şekil 12. 2020 - 2021 Bütçe Gelirleri Ocak-Haziran Gerçekleşme Oranı**

## 01. Vergi Gelirleri

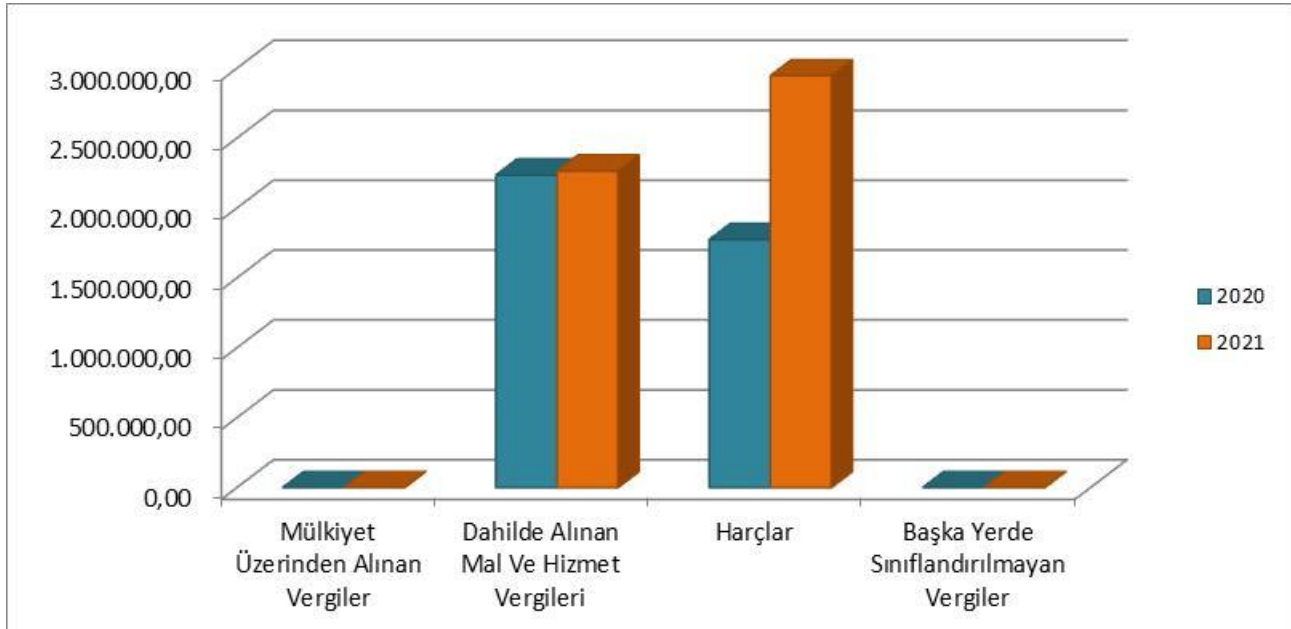
### 2020 ve 2021 Yılları Ocak-Haziran Dönemi Vergi Geliri Gerçekleşmeleri

Belediyemizin 2021 yılı bütçesinde vergi gelirleri için 12.675.000,00 TL gelir tahmininde bulunulmuştur. Ocak-Haziran dönemini kapsayan ilk altı ayda vergi gelirleri, 2020 yılında 4.009.847,38 TL iken, 2021 yılında 1.200.452,90 TL artışla 5.210.300,28 TL olarak gerçekleşmiştir. Vergi gelirlerindeki artış % 29,94 olarak gerçekleşmiştir.

2020 ve 2021 yılları Ocak-Haziran dönemindeki vergi gelirlerinin altı aylık gerçekleşmeleri aşağıda gösterilmiştir.

Tablo 13: 2020 ve 2021 Yılları Ocak - Haziran Dönemi Vergi Geliri Gerçekleşmeleri

Vergi Gelirleri	2020 Gerçekleşme Toplamı	2021 Başlangıç Ödeneği	Ocak - Haziran Gerçekleşme		Ocak - Haziran Gerçekleşme Oranı (%)		Artış Oranı (%)
			2020	2021	2020	2021	
Mülkiyet Üzerinden Alınan Vergiler	0,00	0,00	0,00	0,00	0,00	0,00	0,00
Dahilde Alınan Mal Ve Hizmet Vergileri	4.227.271,96	5.150.000,00	2.235.555,36	2.264.619,81	52,88	43,97	1,30
Harçlar	5.137.961,64	7.525.000,00	1.774.292,02	2.945.680,47	34,53	39,15	66,02
Başka Yerde Sınıflandırılmayan Vergiler	0,00	0,00	0,00	0,00	0,00	0,00	0,00
	<b>9.365.233,60</b>	<b>12.675.000,00</b>	<b>4.009.847,38</b>	<b>5.210.300,28</b>	<b>42,82</b>	<b>41,11</b>	<b>29,94</b>



Şekil 13. 2020 - 2021 Vergi Gelirleri Ocak-Haziran Gerçekleşme Oranları

### 03. Teşebbüs Ve Mülkiyet Gelirleri

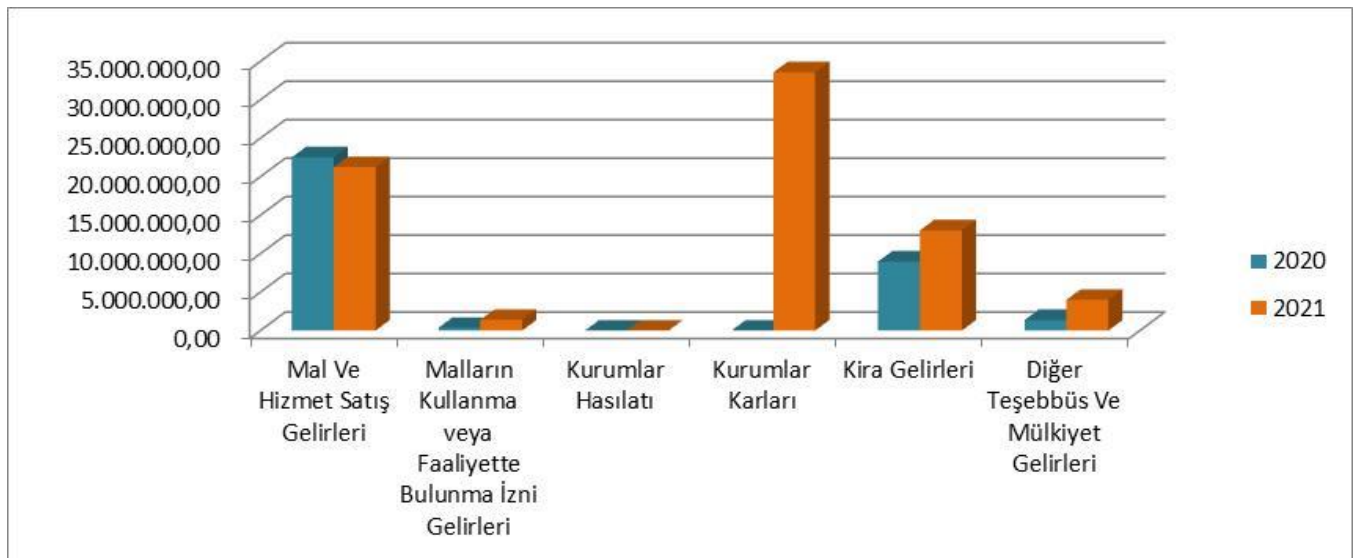
#### 2020 ve 2021 Yılları Ocak Haziran Dönemi Teşebbüs ve Mülkiyet Gelirleri Gerçekleşmeleri

Belediyemizin 2021 yılı bütçesinde teşebbüs ve mülkiyet gelirleri için 298.113.000,00 TL gelir tahmininde bulunulmuştur. Ocak-Haziran dönemini kapsayan ilk altı ayda teşebbüs ve mülkiyet gelirleri, 2020 yılında 33.210.077,66 TL iken, 2021 yılında 40.029.515,77 TL artışla 73.239.593,43 TL olarak gerçekleşmiştir. Teşebbüs ve mülkiyet gelirlerinde % 120,53 artış gerçekleşmiştir.

2020 ve 2021 yılları Ocak-Haziran dönemindeki teşebbüs ve mülkiyet gelirlerinin altı aylık gerçekleşmeleri aşağıda gösterilmiştir.

**Tablo 14: 2020 ve 2021 Yılları Ocak - Haziran Dönemi Teşebbüs ve Mülkiyet Geliri Gerçekleşmeleri**

Teşebbüs ve Mülkiyet Gelirleri	2020 Gerçekleşme Toplamı	2021 Başlangıç Ödeneği	Ocak - Haziran Gerçekleşme		Ocak - Haziran Gerçekleşme Oranı (%)		Artış Oranı (%)
			2020	2021	2020	2021	
Mal Ve Hizmet Satış Gelirleri	46.835.588,52	231.512.000,00	22.519.911,30	21.242.784,50	48,08	9,18	-5,67
Malların Kullanma veya Faaliyette Bulunma İzni Gelirleri	387.911,70	5.000.000,00	349.788,00	1.397.539,94	90,17	27,95	299,54
Kurumlar Hasılatı	0,00	0,00	0,00	0,00	0,00	0,00	0,00
Kurumlar Karları	10.939.708,05	40.800.000,00	0,00	33.571.568,70	0,00	82,28	100,00
Kira Gelirleri	17.479.637,40	18.001.000,00	8.971.345,13	13.024.245,47	51,32	72,35	45,18
Diğer Teşebbüs Ve Mülkiyet Gelirleri	2.159.754,95	2.800.000,00	1.369.033,23	4.003.454,82	63,39	142,98	192,43
	<b>77.802.600,62</b>	<b>298.113.000,00</b>	<b>33.210.077,66</b>	<b>73.239.593,43</b>	<b>42,69</b>	<b>24,57</b>	<b>120,53</b>



**Şekil 14. 2020 – 2021 Yılları Teşebbüs ve Mülkiyet Gelirleri Ocak-Haziran Gerçekleşme Oranları**

#### 04. Alınan Bağış ve Yardımlar ile Özel Gelirler

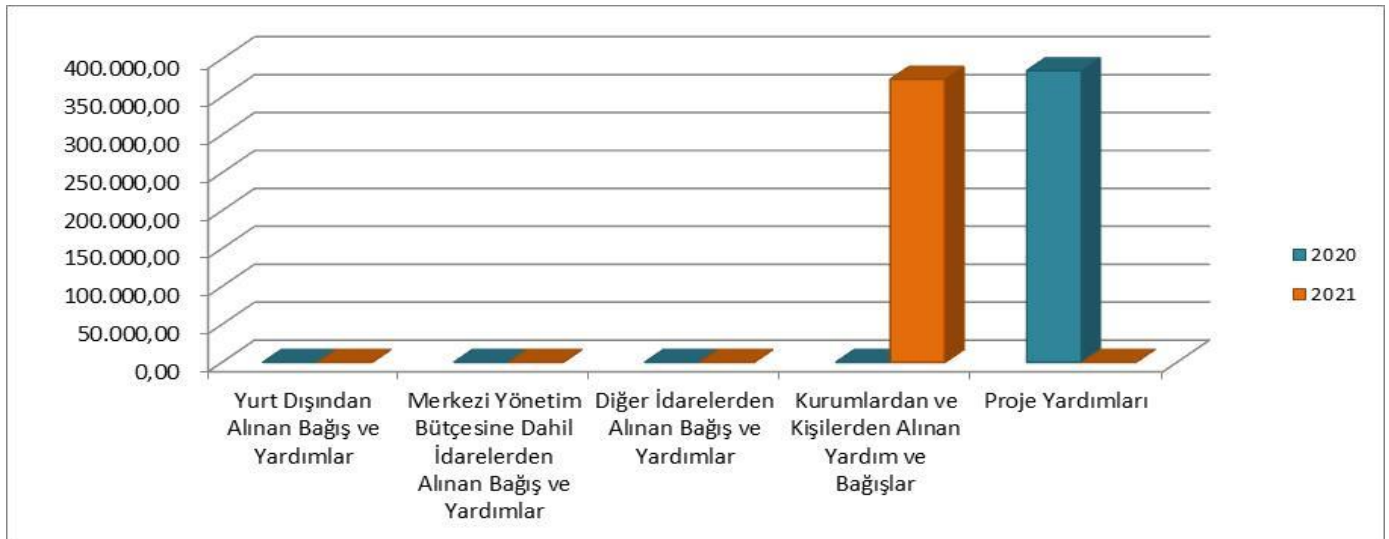
##### 2020 ve 2021 Yılları Ocak -Haziran Dönemi Alınan Bağış, Yardım ve Özel Gelir Gerçekleşmeleri

Belediyemizin 2021 yılı bütçesinde bağış, yardım ve özel gelirler için 20.000,00 TL gelir tahmininde bulunulmuştur. 2020 Yılı Ocak-Haziran dönemini kapsayan ilk altı ayda alınan bağış ve yardımlar ile özel gelirler 384.592,63 TL olarak gerçekleşmiş olup, 2021 yılı ilk 6 ayında 373.123,21 TL gerçekleşme olmuştur. 2021 yılı azalış oranı 2020 yılına göre % 2,98'dir.

2020 ve 2021 yılları Ocak-Haziran dönemindeki bağış, yardım ve özel gelirlerinin altı aylık gerçekleşmeleri aşağıda gösterilmiştir.

**Tablo 15: 2020 ve 2021 Yılları Ocak - Haziran Dönemi Alınan Bağış ve Yardımlar ile Özel Gelirler Gerçekleşmeleri**

Alınan Bağış ve Yardımlar ile Özel Gelirler	2020 Gerçekleşme Toplamı	2021 Başlangıç Ödeneği	Ocak - Haziran Gerçekleşme		Ocak - Haziran Gerçekleşme Oranı (%)		Artış Oranı (%)
			2020	2021	2020	2021	
Yurt Dışından Alınan Bağış ve Yardımlar	0,00	0,00	0,00	0,00	0,00	0,00	0,00
Merkezi Yönetim Bütçesine Dahil İdarelerden Alınan Bağış ve Yardımlar	0,00	0,00	0,00	0,00	0,00	0,00	0,00
Diğer İdarelerden Alınan Bağış ve Yardımlar	0,00	0,00	0,00	0,00	0,00	0,00	0,00
Kurumlardan ve Kişilerden Alınan Yardım ve Bağışlar	3.460.452,87	8.000,00	0,00	373.123,21	0,00	4.664,04	100,00
Proje Yardımları	384.592,63	12.000,00	384.592,63	0,00	100,00	0,00	-100,00
	<b>3.845.045,50</b>	<b>20.000,00</b>	<b>384.592,63</b>	<b>373.123,21</b>	<b>10,00</b>	<b>1865,62</b>	<b>-2,98</b>



**Şekil 15. 2020 - 2021 Alınan Bağış ve Yardımlar ile Özel Gelirler Ocak-Haziran Gerçekleşme Oranı**



## 05. Diğer Gelirler

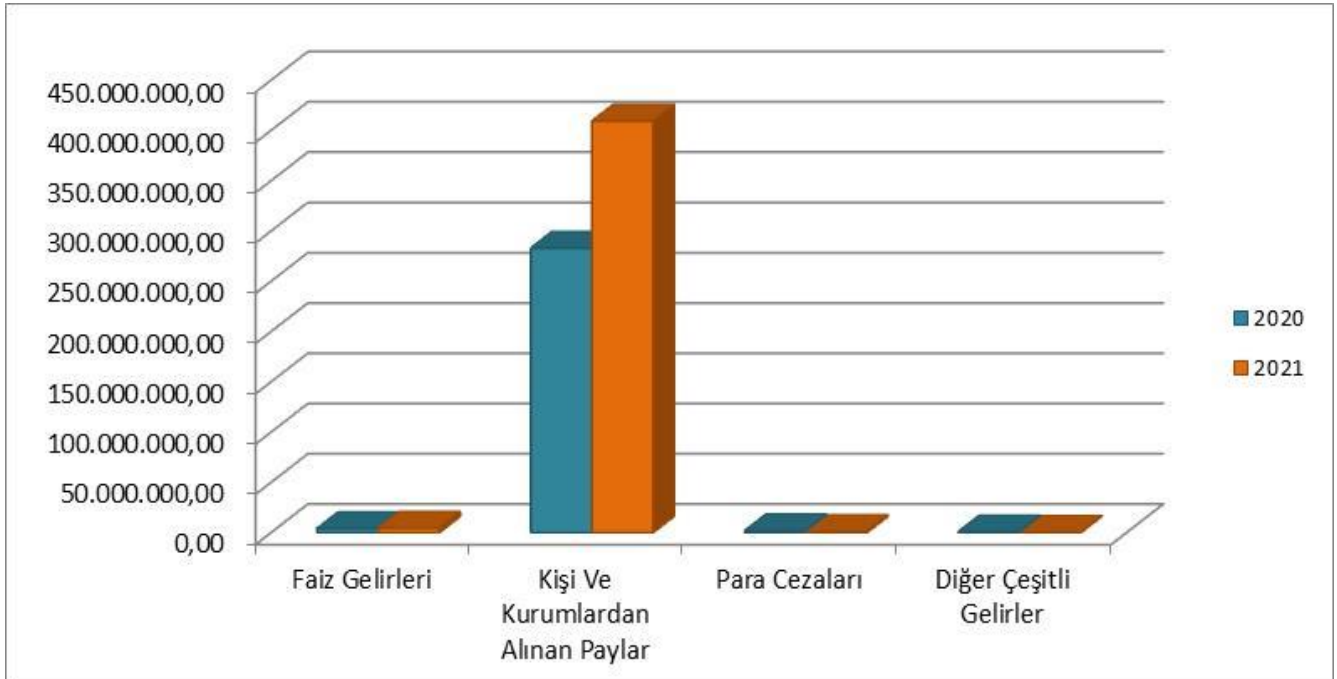
### 2020 ve 2021 Yılları Ocak-Haziran Dönemi Diğer Gelir Gerçekleşmeleri

Belediyemizin 2021 yılı bütçesinde diğer gelirler için 691.731.000,00 TL gelir tahmininde bulunulmuştur. Ocak-Haziran dönemini kapsayan ilk altı ayda diğer gelirler, 2020 yılında 289.590.885,80 TL iken, 2021 yılında 125.621.602,21 TL artışla 415.212.488,01 TL olarak gerçekleşmiştir. Diğer gelirlerdeki artış % 43,38 olarak gerçekleşmiştir.

2020 ve 2021 yılları Ocak-Haziran dönemindeki diğer gelirlerinin altı aylık gerçekleştirmeleri aşağıda gösterilmiştir.

**Tablo 16: 2020 ve 2021 Yılları Ocak - Haziran Dönemi Diğer Gelirleri Gerçekleşmeleri**

Diğer Gelirler	2020 Gerçekleşme Toplamı	2021 Başlangıç Ödeneği	Ocak - Haziran Gerçekleşme		Ocak - Haziran Gerçekleşme Oranı (%)		Artış Oranı (%)
			2020	2021	2020	2021	
Faiz Gelirleri	7.832.306,22	9.002.000,00	4.022.122,69	4.507.118,39	44,68	50,07	12,06
Kişi Ve Kurumlardan Alınan Paylar	651.801.154,12	674.650.000,00	282.910.522,73	409.180.041,58	43,40	60,65	44,63
Para Cezaları	3.970.201,86	5.574.000,00	1.761.891,06	1.218.350,75	44,38	21,86	-30,85
Diğer Çeşitli Gelirler	1.905.786,84	2.505.000,00	896.349,32	306.977,29	47,03	12,25	-65,75
	<b>665.509.449,04</b>	<b>691.731.000,00</b>	<b>289.590.885,80</b>	<b>415.212.488,01</b>	<b>43,51</b>	<b>60,03</b>	<b>43,38</b>



**Şekil 16. 2020 - 2021 Diğer Gelirler Ocak-Haziran Gerçekleşme Oranı**

## 06. Sermaye Gelirleri

### 2020 ve 2021 Yılları Ocak-Haziran Dönemi Sermaye Gelirleri Gerçekleşmeleri

Belediyemizin 2021 yılı bütçesinde sermaye gelirleri için 100.008.000,00 TL gelir tahmininde bulunulmuştur. Ocak-Haziran dönemini kapsayan ilk altı ayda sermaye gelirleri, 2020 yılında 7.250.000,00 TL iken, 2021 yılında 7.187.632,41 TL azalışla 62.367,59 TL olarak gerçekleşmiştir. Sermaye gelirlerdeki azalış % 99,14 olarak gerçekleşmiştir.

2020 ve 2021 yılları Ocak-Haziran dönemindeki sermaye gelirlerinin altı aylık gerçekleşmeleri aşağıda gösterilmiştir.

**Tablo 17: 2020 ve 2021 Yılları Ocak - Haziran Dönemi Sermaye Gelirleri Gerçekleşmeleri**

Sermaye Gelirleri	2020 Gerçekleşme Toplamı	2021 Başlangıç Ödeneği	Ocak - Haziran Gerçekleşme		Ocak - Haziran Gerçekleşme Oranı (%)		Artış Oranı (%)
			2020	2021	2020	2021	
Taşınmaz Satış Gelirleri	33.297.853,88	100.001.000,00	7.250.000,00	62.367,59	21,77	0,06	-99,14
Taşınır Satış Gelirleri	190.394,35	4.000,00	0,00	0,00	0,00	0,00	0,00
Menkul Kıymet Ve Varlık Satış Gelirleri	0,00	2.000,00	0,00	0,00	0,00	0,00	0,00
Diğer Sermaye Satış Gelirleri	0,00	1.000,00	0,00	0,00	0,00	0,00	0,00
	<b>33.488.248,23</b>	<b>100.008.000,00</b>	<b>7.250.000,00</b>	<b>62.367,59</b>	<b>21,65</b>	<b>0,06</b>	<b>-99,14</b>

## 09. Red ve İadeler

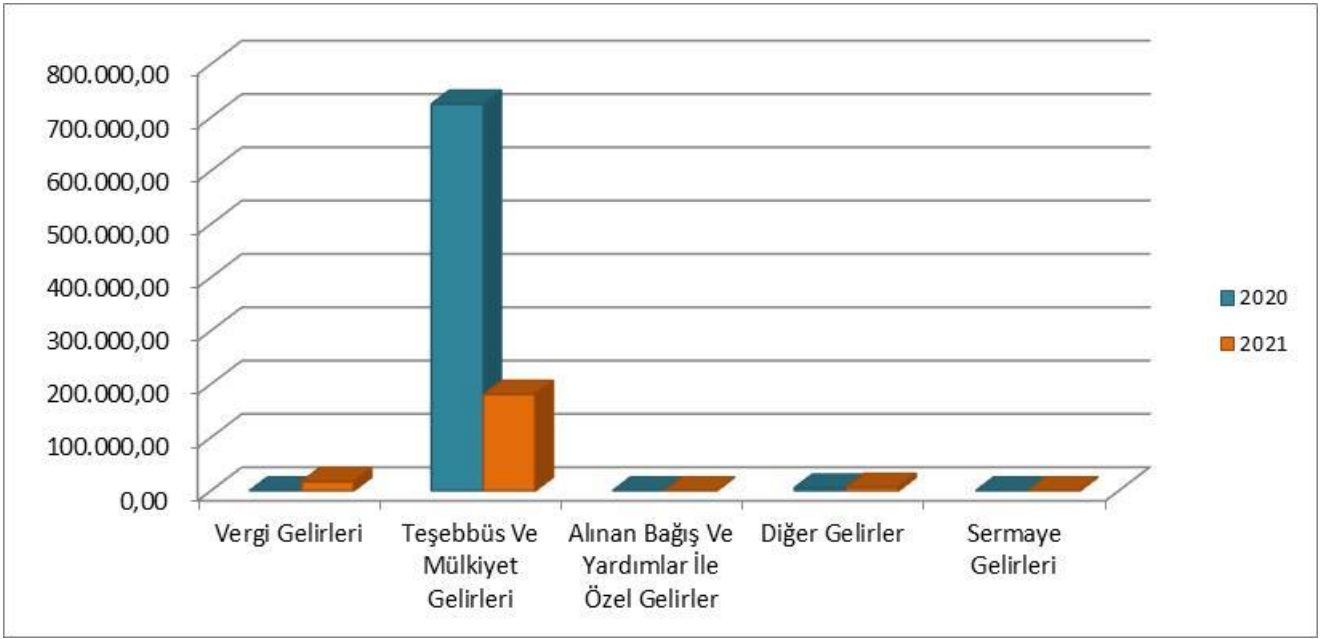
### 2020 ve 2021 Yılları Ocak Haziran Dönemi Red ve İade Gerçekleşmeleri (-)

Belediyemizin 2021 yılı bütçesinde bütçe gelirlerinden red ve iadeler için 47.000,00 TL tahminde bulunulmuştur. Ocak-Haziran dönemini kapsayan ilk altı ayda bütçe gelirlerinden red ve iadeler, 2020 yılında 730.213,90 TL iken 2021 yılında 525.906,66 TL azalışla 204.307,24 TL olarak gerçekleşmiştir. Bütçe gelirlerinden red ve iadelerdeki azalış % 72,02 olarak gerçekleşmiştir.

2020 ve 2021 yılları Ocak-Haziran dönemindeki bütçe gelirlerinden red ve iadelerin altı aylık gerçekleşmeleri aşağıda gösterilmiştir.

**Tablo 18: 2020 ve 2021 Yılları Ocak - Haziran Dönemi Red ve İade Gerçekleşmeleri**

Red ve İadeler	2020 Gerçekleşme Toplamı	2021 Başlangıç Ödeneği	Ocak - Haziran Gerçekleşme		Ocak - Haziran Gerçekleşme Oranı (%)		Artış Oranı (%)
			2020	2021	2020	2021	
Vergi Gelirleri	4.978,21	5.000,00	13,00	16.958,97	0,26	339,18	130.353,62
Teşebbüs Ve Mülkiyet Gelirleri	1.107.660,66	6.000,00	725.104,64	180.731,10	65,46	3.012,19	-75,08
Alınan Bağış Ve Yardımlar İle Özel Gelirler	0,00	10.000,00	0,00	0,00	0,00	0,00	0,00
Diğer Gelirler	18.947,16	16.000,00	5.096,26	6.617,17	26,90	41,36	29,84
Sermaye Gelirleri	0,00	10.000,00	0,00	0,00	0,00	0,00	0,00
	<b>1.131.586,03</b>	<b>47.000,00</b>	<b>730.213,90</b>	<b>204.307,24</b>	<b>64,53</b>	<b>434,70</b>	<b>-72,02</b>



**Şekil 17. 2020- 2021 Red ve İade Ocak-Haziran Gerçekleşme Oranı**

### C. Finansman

2021 mali yılı için Finansmanın Ekonomik Sınıflandırması Cetvelinde 425.000.000,00 TL iç borçlanma öngörülmüştür. Toplam 162.500.000,00 TL iç ve dış borç ödemesi tahmin edilmiştir.

Ocak-Haziran 2021 döneminde 55.000.000,00 TL iç borçlanma yapılmış olup aynı dönemde 36.218.031,84 TL iç borç, 50.893.432,38 TL dış borç ödemesi yapılmıştır.

## I-TEMmuz-ARALIK 2021 DÖNEMİNE İLİŞKİN BEKLENTİLER VE HEDEFLER

Bütçe gider ve gelirlerinin 2021 mali yılı Ocak-Haziran dönemi gerçekleştirmeleri ve Temmuz-Aralık dönemine ilişkin gerçekleşme tahminlerine ilişkin cetveller rapor ekinde yer almaktadır.

### A. Bütçe Giderleri

Ödeneklerin gider türleri itibariyle dağılımı ve yılsonu tahmini gerçekleştirmeleri aşağıdaki tabloda gösterilmiştir.

**Tablo 19: 2021 Yılı Bütçe Gider Gerçekleştirmeleri Tahmini**

Bütçe Tertibi	2021 Yılı Başlangıç Ödeneği	2021 Yılı Ocak-Haziran Dönemi Gerçekleşme	2021 Yılı Temmuz-Aralık Dönemi (Tahmini)	2021 Yılı Sonu Gerçekleşme Tahmini
VERGİ GELİRLERİ	12.675.000,00	5.210.300,28	6.433.697,39	91,87
TEŞEBBÜS VE MÜLKİYET GELİRLERİ	298.113.000,00	73.239.593,43	33.237.363,73	35,72
ALINAN BAĞIŞ VE YARDIMLAR İLE ÖZEL GELİRLER	20.000,00	373.123,21	0,00	1.865,62
DİĞER GELİRLER	691.731.000,00	415.212.488,01	436.274.734,73	123,10
SERMAYE GELİRLERİ	100.008.000,00	62.367,59	25.000.000,00	25,06
RED VE İADELER (-)	47.000,00	204.307,24	0,00	434,70
<b>TOPLAM</b>	<b>1.102.500.000,00</b>	<b>493.893.565,28</b>	<b>500.945.795,85</b>	<b>90,23</b>

### 01. Personel Giderleri

Ocak-Haziran 2021 döneminde 66.669.308,23 TL olan personel giderlerinin Temmuz-Aralık 2021 döneminde 68.553.407,05 TL olarak gerçekleşmesi tahmin edilmektedir. Yıl sonu gerçekleşmesinin başlangıç ödeneğinin %97,23'ü oranında olması beklenmektedir.

### 02. Sosyal Güvenlik Kurumlarına Devlet Primi Giderleri

Ocak-Haziran 2021 döneminde 9.926.311,50 TL olan sosyal güvenlik kurumlarına devlet primi giderlerinin Temmuz-Aralık 2021 döneminde 10.428.296,99 TL olarak gerçekleşmesi tahmin edilmektedir. Yıl sonu gerçekleşmesinin başlangıç ödeneğinin %88,46 'sı oranında olması beklenmektedir.

### 03. Mal ve Hizmet Alım Giderleri

Ocak-Haziran 2021 döneminde 218.619.542,07 TL olan mal ve hizmet alım giderlerinin Temmuz-Aralık 2021 döneminde 256.121.930,40 TL olarak gerçekleşmesi tahmin edilmektedir. Yıl sonu gerçekleşmesinin başlangıç ödeneğinin % 96,20'si oranında olması beklenmektedir.

#### **04. Faiz Giderleri**

Ocak-Haziran 2021 döneminde 43.764.301,13 TL olan faiz giderlerinin Temmuz-Aralık 2021 döneminde 46.779.773,99 TL olarak gerçekleşmesi tahmin edilmektedir. Yıl sonu gerçekleşmesinin başlangıç ödeneğinin % 123,36 'sı oranında olacağı beklenmektedir.

#### **05. Cari Transferler**

Ocak-Haziran 2021 döneminde 20.860.255,53 TL olan cari transferlerin Temmuz-Aralık 2021 döneminde 21.302.885,23 TL olarak gerçekleşmesi tahmin edilmektedir. Yıl sonu gerçekleşmesinin başlangıç ödeneğinin % 108,63'ü oranında gerçekleşeceği beklenmektedir.

#### **06. Sermaye Giderleri**

Ocak-Haziran 2021 döneminde 47.482.425,51 TL olan sermaye giderlerinin Temmuz-Aralık 2021 döneminde 34.896.992,26 TL olarak gerçekleşmesi tahmin edilmektedir. Yıl sonu gerçekleşmesinin başlangıç ödeneğinin %16,12'si oranında olması beklenmektedir.

#### **07. Sermaye Transferleri**

Ocak-Haziran 2021 döneminde 3.454.704,28 TL olan sermaye transferlerinde Temmuz-Aralık 2021 döneminde gerçekleşme beklenmemektedir.

#### **08. Borç Verme**

Ocak- Haziran 2021 döneminde 750.000,00 TL borç verme gerçekleşmiş olup Temmuz-Aralık 2021 döneminde gerçekleşme beklenmemektedir.



## B. Bütçe Gelirleri

2021 mali yılı bütçesinde 1.102.500.000,00 TL tahmini bütçe gelirin 493.893.565,28 TL'si Ocak-Haziran 2021 döneminde gerçekleşmiştir. Temmuz-Aralık 2021 dönemi gerçekleşmesinin 500.945.795,85 TL olması beklenmektedir. Başlangıç ödeneğine göre 2021 yıl sonu gerçekleşmesinin % 90,23 olacağı tahmin edilmektedir.

**Tablo 20: 2021 Yılı Bütçe Gelir Gerçekleşmeleri Tahmini**

Bütçe Tertibi	2021 Yılı Başlangıç Ödeneği	2021 Yılı Ocak-Haziran Dönemi Gerçekleşme	2021 Yılı Temmuz-Aralık Dönemi (Tahmini)	2021 Yılı Sonu Gerçekleşme Tahmini
VERGİ GELİRLERİ	12.675.000,00	5.210.300,28	6.433.697,39	91,87
TEŞEBBÜS VE MÜLKİYET GELİRLERİ	298.113.000,00	73.239.593,43	33.237.363,73	35,72
ALINAN BAĞIŞ VE YARDIMLAR İLE ÖZEL GELİRLER	20.000,00	373.123,21	0,00	1.865,62
DİĞER GELİRLER	691.731.000,00	415.212.488,01	436.274.734,73	123,10
SERMAYE GELİRLERİ	100.008.000,00	62.367,59	25.000.000,00	25,06
RED VE İADELER (-)	47.000,00	204.307,24	0,00	434,70
<b>TOPLAM</b>	<b>1.102.500.000,00</b>	<b>493.893.565,28</b>	<b>500.945.795,85</b>	<b>90,23</b>

## C. Finansman

2021 mali yılının Temmuz - Aralık döneminde yaklaşık 43.298.091,04 TL iç borç, 53.194.271,78 TL ise dış borç anapara ödemesi yapılması öngörülmektedir.

2020 - 2021 yıllarına ait gelir - gider gerçekleştirmelerine ilişkin detaylı tutarlar Ek-1 ve Ek-2'deki tablolarda gösterilmiştir.

### III- OCAK - HAZİRAN DÖNEMİNDE GERÇEKLEŞTİRİLEN VE TEMMUZ – ARALIK 2021

#### DÖNEMİNDE YÜRÜTÜLECEK FAALİYETLER

##### A. Ocak - Haziran Döneminde Gerçekleştirilen Faaliyetler

Eskişehir Büyükşehir Belediyesinin 2021 yılı Ocak-Haziran döneminde yürüttüğü faaliyetler aşağıdaki gibi özetlenebilir.

- ❖ Hizmet Binaları ve Atölye Yapımları
- ❖ Eğitim, Hizmet Tesisleri Yapımı
- ❖ Sosyal Tesisleri Yapımı
- ❖ Kentpark Projesi
- ❖ Kamulaştırmalar
- ❖ Katı Atık Düzensiz Depolama Alanının Rehabilitasyonu
- ❖ İmar Planları Yapım ve Revizyonları
- ❖ Sinyalize Kavşaklara Uzaktan Algılama Sistemi Kurulması
- ❖ Tramvay Hattı Yapımı ve Tramvay Hizmet Altyapısının Geliştirilmesi Projesi
- ❖ Bisiklet Yolları ve Bisiklet Park İstasyonlarının Yapımı Projesi
- ❖ Kırsal ve Kent İçi Yol Yapımları ve Onarımları
- ❖ Üretim ve Rehabilitasyon Merkezi Barınak Yapımı
- ❖ Mahmudiye İlçesi İsmetpaşa Mahallesi Çok Amaçlı Spor Sahası Yapımı
- ❖ Her Yıl İlçe Mahallelerine Açık Spor Alanı Yapımı
- ❖ Tarihi ve Kültürel Mirasın Korunması ve Geliştirilmesine Yönelik Uygulama Çalışmaları
- ❖ Otobüs Alımı Projesi
- ❖ Yenilenebilir Enerji Yönetimi Faaliyetleri
- ❖ Enerji Verimliliği Yönetimi Faaliyetleri
- ❖ Atık Yönetimi Faaliyetleri
- ❖ İklim Değişikliğiyle Mücadele Faaliyetleri
- ❖ Çevrenin Korunmasına Yönelik Denetim Faaliyetleri
- ❖ Çevre Koruma Bilincinin Arttırılması Faaliyetleri
- ❖ Çevresel Gürültü Yönetimi Faaliyetleri
- ❖ Hizmet Tesisleri Yapım Faaliyetleri
- ❖ Bitkisel Üretim Faaliyetleri
- ❖ Parklar ve Yeşil Alanlardaki Yapım ve Bakım Faaliyetleri
- ❖ Hayvanat Bahçesi Faaliyetleri
- ❖ Ulaşım ve Trafik Planlama Faaliyetleri
- ❖ Toplu Taşıma Faaliyetleri
- ❖ Terminal Hizmetlerine İlişkin Faaliyetler
- ❖ UKOME Faaliyetleri
- ❖ Trafik Hizmetleri ve Ticari Araçlarla İlgili Faaliyetler
- ❖ Trafik İşaretleme ve Sinyalizasyon Sistemi Faaliyetleri
- ❖ Kavşak Fiziki Düzenleme Faaliyetleri
- ❖ AYKOME Faaliyetleri
- ❖ İmar Uygulama ve Denetleme Faaliyetleri
- ❖ Harita ve İmar Bilgi İşlem Faaliyetleri
- ❖ Mimari Estetik Komisyonu Faaliyetleri
- ❖ Koruma, Uygulama ve Denetim Faaliyetleri
- ❖ Kentsel Dönüşüm Faaliyetleri
- ❖ Afet Koordinasyon Faaliyetleri
- ❖ Sivil Savunma Faaliyetleri
- ❖ İtfaiye Hizmeti Faaliyetleri
- ❖ İtfaiye Denetim ve Kontrol Faaliyetleri
- ❖ İtfaiye Eğitim Faaliyetleri
- ❖ Zabıta Denetim ve Kontrol Faaliyetleri
- ❖ Zabıta Trafik Faaliyetleri
- ❖ Zabıta Destek Faaliyetleri
- ❖ Zabıta İdari ve Planlama Faaliyetleri
- ❖ Zabıta Eğitim Faaliyetleri
- ❖ Ölçü ve Ayar Hizmetleri Faaliyeti
- ❖ Hal Denetim Faaliyetleri
- ❖ Sokak Hayvanları Kısırlaştırma Merkezi Projesi
- ❖ Hayvan Mezarlığı Projesi
- ❖ Sağlık Hizmetleri Faaliyetleri
- ❖ Haşere Mücadelesi Faaliyetleri
- ❖ Veterinerlik Hizmetleri Faaliyeti
- ❖ Cenaze ve Mezarlık Hizmetleri Faaliyeti

- ❖ İşyeri Ruhsatlandırma ve Denetleme Faaliyetleri
- ❖ Çiftçi Destekleme Faaliyetleri
- ❖ İyi Tarım Uygulamalarının Teşvik Edilmesine Yönelik Faaliyetler
- ❖ Tarımsal Üretim ve Gelirlerin Arttırılmasına Yönelik Faaliyetler
- ❖ Kooperatif, Birlik vb. Tüzel Kişiliklerle Yürütülen Projelere Yönelik Faaliyetler
- ❖ Üretici Market Faaliyetleri
- ❖ Turizm ve Tanıtma Faaliyetleri
- ❖ Turizm Zabıta Faaliyetleri
- ❖ Kursiyer Eğitim Hizmeti Faaliyetleri
- ❖ Gençlere Yönelik Faaliyetler
- ❖ Online ve Mobil Eğitim Faaliyetleri
- ❖ Gençlik ve Eğitim Merkezlerinin Açılması Projesi
- ❖ Konser Düzenleme Faaliyetleri
- ❖ Tiyatro Gösterileri Düzenleme Faaliyetleri
- ❖ Sahnelerde Yapılacak Etkinlik Faaliyetleri
- ❖ Festival Düzenleme Faaliyetleri
- ❖ Sergi Düzenleme Faaliyetleri
- ❖ Kurs Düzenleme Faaliyetleri
- ❖ Müze Hizmetlerine İlişkin Faaliyetler
- ❖ Spor Faaliyetleri
- ❖ Spor Tesislerine Yönelik Faaliyetler
- ❖ Organizasyon Düzenleme ve Destekleme Faaliyetleri
- ❖ Amatör Spor Kulüplerine Yardım ve Başarılı Sporcuları Ödüllendirme Faaliyetleri
- ❖ Toplumsal Cinsiyete Duyarlı Bütçelemeye Yönelik Faaliyetler
- ❖ Engellilere Yönelik Faaliyetler
- ❖ Kadınlara Yönelik Faaliyetler
- ❖ Çocuklara Yönelik Faaliyetler
- ❖ Yaşlılara Yönelik Faaliyetler
- ❖ Bilimi Sevdirmeye Yönelik Faaliyetler
- ❖ Hayal Gücünü Geliştirmeye Yönelik Faaliyetler
- ❖ Evde Bakım Hizmeti Faaliyetleri
- ❖ Özel Gereksinimli Gruplara Okul Öncesi Eğitim Faaliyetleri
- ❖ Sosyal Hizmet ve Yardım Faaliyetleri
- ❖ Aşevi Hizmetleri Faaliyeti
- ❖ Gelirlerin Arttırılması Faaliyetleri
- ❖ Finansal Kapasitenin Geliştirilmesi Faaliyetleri
- ❖ Stratejik Yönetim ve İç Kontrol Faaliyetleri
- ❖ Muhasebe Faaliyetleri
- ❖ Ön Mali Kontrol Faaliyetleri
- ❖ Teknik Destek Faaliyetleri
- ❖ Donanım Faaliyetleri
- ❖ Yazılım Faaliyetleri
- ❖ Coğrafi Bilgi Sistemleri Faaliyetleri
- ❖ Bilgi Ağları Faaliyetleri
- ❖ Bilişim Sistemlerine Yönelik Eğitim Faaliyetleri
- ❖ İstatistiki Veri Derleme Faaliyetleri
- ❖ Eğitim Faaliyetleri
- ❖ İnsan Kaynakları Faaliyetleri
- ❖ Çalışanlara Yönelik Etkinlik Faaliyetleri
- ❖ Taşıt ve İş Makinelerinin Bakım, Onarım Faaliyetleri
- ❖ Bina ve Tesis Bakım, Onarım Faaliyetleri
- ❖ Taşınmaz Bilgi Sistemi Faaliyetleri
- ❖ İfraz ve Tevhid Faaliyetleri
- ❖ Yapım İş Kontrollük Hizmeti Faaliyetleri
- ❖ Ulaştırma Hizmetleri Faaliyetleri
- ❖ Basın ve Yayın Faaliyetleri
- ❖ Halkla İlişkiler Faaliyetleri
- ❖ Dış İlişkiler Faaliyetleri
- ❖ Katılımcılığın Arttırılması Faaliyetleri
- ❖ Muhtarlık Faaliyetleri

## B. Temmuz - Aralık Döneminde Yürütülecek Faaliyetler

2021 Yılı Temmuz - Aralık döneminde yürütülmesi düşünülen faaliyetler aşağıda yer almaktadır.

- ❖ Hizmet Binaları ve Atölye Yapımları
- ❖ Eğitim, Hizmet Tesisleri Yapımı
- ❖ Sosyal Tesisleri Yapımı
- ❖ Açık ve Kapalı Otopark Yapımları
- ❖ Porsuk Çayı Rehabilitasyonu Projesi
- ❖ Kentsel Gelişim Projesi Islah ve Düzenleme İşi
- ❖ Kentpark Projesi
- ❖ İtfaiye Grup Amirliği Binası
- ❖ Karayolu ve Demiryolu Üst Geçit Yapımı
- ❖ Kamulaştırmalar
- ❖ Katı Atık Düzensiz Depolama Alanının Rehabilitasyonu
- ❖ Güneş Enerjisi Santralleri Kurulması Projesi
- ❖ İmar Planları Yapım ve Revizyonları
- ❖ İtfaiye Aracı Alımı
- ❖ Makine İkmal Kaynakhane ve Marangozhane Atölyeleri Yapım İşi
- ❖ Sinyalize Kavşaklara Uzaktan Algılama Sistemi Kurulması
- ❖ Elektronik Akıllı Kavşak Kurulumu Projesi
- ❖ Akıllı Durak Projesi (2. Etap)
- ❖ Otobüs Alımı Projesi
- ❖ Tramvay Aracı ve Yedek Parça Alımı Projesi
- ❖ Tramvay Hattı Yapımı ve Tramvay Hizmet Altyapısının Geliştirilmesi Projesi
- ❖ Bisiklet Yolları ve Bisiklet Park İstasyonlarının Yapımı Projesi
- ❖ Kırsal ve Kent İçi Yol Yapımları ve Onarımları
- ❖ Modern Seraların Yapılması İşi
- ❖ Her Yıl İlçe Mahallelerine Açık Spor Alanı Yapımı
- ❖ Tarihi ve Kültürel Mirasın Korunması ve Geliştirilmesine Yönelik Uygulama Çalışmaları
- ❖ Sazova Bilim Kültür ve Sanat Parkı Projesi
- ❖ Yenilenebilir Enerji Yönetimi Faaliyetleri
- ❖ Enerji Verimliliği Yönetimi Faaliyetleri
- ❖ Atık Yönetimi Faaliyetleri
- ❖ İklim Değişikliğiyle Mücadele Faaliyetleri
- ❖ Çevrenin Korunmasına Yönelik Denetim Faaliyetleri
- ❖ Çevre Koruma Bilincinin Arttırılması Faaliyetleri
- ❖ Çevresel Gürültü Yönetimi Faaliyetleri
- ❖ Hizmet Tesisleri Yapım Faaliyetleri
- ❖ Bitkisel Üretim Faaliyetleri
- ❖ Parklar ve Yeşil Alanlardaki Yapım ve Bakım Faaliyetleri
- ❖ Hayvanat Bahçesi Faaliyetleri
- ❖ Sazova Bilim Kültür ve Sanat Parkı Projesi
- ❖ Ulaşım ve Trafik Planlama Faaliyetleri
- ❖ Toplu Taşıma Faaliyetleri
- ❖ Terminal Hizmetlerine İlişkin Faaliyetler
- ❖ UKOME Faaliyetleri
- ❖ Trafik Hizmetleri ve Ticari Araçlarla İlgili Faaliyetler
- ❖ Trafik İşaretleme ve Sinyalizasyon Sistemi Faaliyetleri
- ❖ Kavşak Fiziki Düzenleme Faaliyetleri
- ❖ AYKOME Faaliyetleri
- ❖ İmar Uygulama ve Denetleme Faaliyetleri
- ❖ Harita ve İmar Bilgi İşlem Faaliyetleri
- ❖ Mimari Estetik Komisyonu Faaliyetleri
- ❖ Koruma, Uygulama ve Denetim Faaliyetleri
- ❖ Kentsel Dönüşüm Faaliyetleri
- ❖ Afet Koordinasyon Faaliyetleri
- ❖ Sivil Savunma Faaliyetleri
- ❖ İtfaiye Hizmeti Faaliyetleri
- ❖ İtfaiye Denetim ve Kontrol Faaliyetleri
- ❖ İtfaiye Eğitim Faaliyetleri
- ❖ Zabıta Denetim ve Kontrol Faaliyetleri
- ❖ Zabıta Trafik Faaliyetleri
- ❖ Zabıta Destek Faaliyetleri
- ❖ Zabıta İdari ve Planlama Faaliyetleri
- ❖ Zabıta Eğitim Faaliyetleri
- ❖ Ölçü ve Ayar Hizmetleri Faaliyeti

- ❖ Hal Denetim Faaliyetleri
- ❖ Sokak Hayvanları Kısırlaştırma Merkezi Projesi
- ❖ Hayvan Mezarlığı Projesi
- ❖ Sağlık Hizmetleri Faaliyetleri
- ❖ Haşere Mücadelesi Faaliyetleri
- ❖ Veterinerlik Hizmetleri Faaliyeti
- ❖ Cenaze ve Mezarlık Hizmetleri Faaliyeti
- ❖ İşyeri Ruhsatlandırma ve Denetleme Faaliyetleri
- ❖ Çiftçi Destekleme Faaliyetleri
- ❖ İyi Tarım Uygulamalarının Teşvik Edilmesine Yönelik Faaliyetler
- ❖ Tarımsal Üretim ve Gelirlerin Arttırılmasına Yönelik Faaliyetler
- ❖ Kooperatif, Birlik vb. Tüzel Kişiliklerle Yürütülen Projelere Yönelik Faaliyetler
- ❖ Üretici Market Faaliyetleri
- ❖ Turizm ve Tanıtma Faaliyetleri
- ❖ Turizm Zabıta Faaliyetleri
- ❖ Kursiyer Eğitim Hizmeti Faaliyetleri
- ❖ Gençlere Yönelik Faaliyetler
- ❖ Online ve Mobil Eğitim Faaliyetleri
- ❖ Gençlik ve Eğitim Merkezlerinin Açılması Projesi
- ❖ Konser Düzenleme Faaliyetleri
- ❖ Tiyatro Gösterileri Düzenleme Faaliyetleri
- ❖ Sahnelerde Yapılacak Etkinlik Faaliyetleri
- ❖ Festival Düzenleme Faaliyetleri
- ❖ Sergi Düzenleme Faaliyetleri
- ❖ Kurs Düzenleme Faaliyetleri
- ❖ Müze Hizmetlerine İlişkin Faaliyetler
- ❖ Spor Faaliyetleri
- ❖ Spor Tesislerine Yönelik Faaliyetler
- ❖ Organizasyon Düzenleme ve Destekleme Faaliyetleri
- ❖ Amatör Spor Kulüplerine Yardım ve Başarılı Sporcuları Ödüllendirme Faaliyetleri
- ❖ Toplumsal Cinsiyete Duyarlı Bütçelemeye Yönelik Faaliyetler
- ❖ Engellilere Yönelik Faaliyetler
- ❖ Kadınlara Yönelik Faaliyetler
- ❖ Çocuklara Yönelik Faaliyetler
- ❖ Yaşlılara Yönelik Faaliyetler
- ❖ Bilimi Sevdirmeye Yönelik Faaliyetler
- ❖ Hayal Gücünü Geliştirmeye Yönelik Faaliyetler
- ❖ Evde Bakım Hizmeti Faaliyetleri
- ❖ Özel Gereksinimli Gruplara Okul Öncesi Eğitim Faaliyetleri
- ❖ Sosyal Hizmet ve Yardım Faaliyetleri
- ❖ Aşevi Hizmetleri Faaliyeti
- ❖ Gelirlerin Arttırılması Faaliyetleri
- ❖ Finansal Kapasitenin Geliştirilmesi Faaliyetleri
- ❖ Stratejik Yönetim ve İç Kontrol Faaliyetleri
- ❖ Muhasebe Faaliyetleri
- ❖ Ön Mali Kontrol Faaliyetleri
- ❖ Teknik Destek Faaliyetleri
- ❖ Donanım Faaliyetleri
- ❖ Yazılım Faaliyetleri
- ❖ Coğrafi Bilgi Sistemleri Faaliyetleri
- ❖ Bilgi Ağları Faaliyetleri
- ❖ Bilişim Sistemlerine Yönelik Eğitim Faaliyetleri
- ❖ İstatistikî Veri Derleme Faaliyetleri
- ❖ Eğitim Faaliyetleri
- ❖ İnsan Kaynakları Faaliyetleri
- ❖ Çalışanlara Yönelik Etkinlik Faaliyetleri
- ❖ Taşıt ve İş Makinelerinin Bakım, Onarım Faaliyetleri
- ❖ Bina ve Tesis Bakım, Onarım Faaliyetleri
- ❖ Taşınmaz Bilgi Sistemi Faaliyetleri
- ❖ İfraz ve Tevhid Faaliyetleri
- ❖ Yapım İşî Kontrollük Hizmeti Faaliyetleri
- ❖ Ulaştırma Hizmetleri Faaliyetleri
- ❖ Basın ve Yayın Faaliyetleri
- ❖ Halkla İlişkiler Faaliyetleri
- ❖ Dış İlişkiler Faaliyetleri
- ❖ Katılımcılığın Arttırılması Faaliyetleri
- ❖ Muhtarlık Faaliyetleri





**Ek-2 BÜTÇE GELİRLERİNİN GELİŞİMİ**

		2020 GERÇEKLEŞME TOPLAMI	2021 BÜTÇE	OCAK GERÇEKLEŞME		ŞUBAT GERÇEKLEŞME		MART GERÇEKLEŞME		NİSAN GERÇEKLEŞME		MAYIS GERÇEKLEŞME		HAZİRAN GERÇEKLEŞME		OCAK-HAZİRAN GERÇEKLEŞME TOPLAMI		ARTIŞ ORANI * (%)	OCAK-HAZİRAN GERÇEK. ORANI ** (%)		2021 YILSONU GERÇEKLEŞME TAHMİNİ	
				2020	2021	2020	2021	2020	2021	2020	2021	2020	2021	2020	2021	2020	2021					
	<b>BÜTÇE GELİRLERİ TOPLAMI</b>																					
01	<b>Vergi Gelirleri</b>	<b>9.365.233,60</b>	<b>12.675.000,00</b>	<b>1.486.830,22</b>	<b>1.197.145,03</b>	<b>1.136.497,61</b>	<b>945.066,53</b>	<b>501.399,23</b>	<b>785.118,68</b>	<b>233.926,60</b>	<b>573.724,17</b>	<b>246.813,65</b>	<b>653.534,27</b>	<b>404.380,07</b>	<b>1.055.711,60</b>	<b>4.009.847,38</b>	<b>5.210.300,28</b>	<b>29,94</b>	<b>42,82</b>	<b>41,11</b>	<b>11.643.997,67</b>	
01	2 Mülkiyet Üzerineden Alınan Vergiler	0,00	0,00	0,00	0,00	0,00	0,00	0,00	0,00	0,00	0,00	0,00	0,00	0,00	0,00	0,00	0,00	0,00	0,00	0,00	0,00	0,00
01	3 Dahilde Alınan Mal ve Hizmet Vergileri	4.227.271,96	5.150.000,00	1.140.054,04	696.583,44	489.004,86	582.811,76	206.541,78	360.285,85	95.125,30	190.598,47	95.750,46	130.560,11	209.078,92	303.780,18	2.235.555,36	2.264.619,81	1,30	52,88	43,97	4.868.932,59	
01	6 Harçlar	5.137.961,64	7.525.000,00	346.776,18	500.561,59	647.492,75	362.254,77	294.857,45	424.832,83	138.801,30	383.125,70	151.063,19	522.974,16	195.301,15	751.931,42	1.774.292,02	2.945.680,47	66,02	34,53	39,15	6.775.065,08	
01	9 Başka Yerde Sınıflandırılmayan Vergiler	0,00	0,00	0,00	0,00	0,00	0,00	0,00	0,00	0,00	0,00	0,00	0,00	0,00	0,00	0,00	0,00	0,00	0,00	0,00	0,00	0,00
03	<b>Teşebbüs ve Mülkiyet Gelirleri</b>	<b>77.802.600,62</b>	<b>298.113.000,00</b>	<b>8.027.497,38</b>	<b>4.718.100,06</b>	<b>9.161.652,56</b>	<b>4.438.124,27</b>	<b>8.968.264,05</b>	<b>7.149.898,48</b>	<b>1.767.830,44</b>	<b>3.877.105,05</b>	<b>1.976.283,93</b>	<b>36.840.548,99</b>	<b>3.308.549,30</b>	<b>16.215.816,58</b>	<b>33.210.077,66</b>	<b>73.239.593,43</b>	<b>120,53</b>	<b>42,69</b>	<b>24,57</b>	<b>106.476.957,16</b>	
03	1 Mal ve Hizmet Satış Gelirleri	46.835.588,52	231.512.000,00	5.889.604,47	3.491.278,22	5.805.077,30	2.832.561,67	5.110.365,68	4.655.186,09	1.393.496,39	3.320.087,94	1.806.695,22	2.602.149,21	2.514.672,24	4.341.521,37	22.519.911,30	21.242.784,50	-5,67	48,08	9,18	44.609.847,45	
03	2 Malların kullanma veya faaliyette bulunma izni gelirleri	387.911,70	5.000.000,00	29.873,84	25.477,33	319.914,16	448.758,99	0,00	920.401,13	0,00	2.902,49	0,00	0,00	0,00	0,00	349.788,00	1.397.539,94	0,00	0,00	27,95	2.934.833,87	
03	4 Kurumlar Hasılatı	0,00	0,00	0,00	0,00	0,00	0,00	0,00	0,00	0,00	0,00	0,00	0,00	0,00	0,00	0,00	0,00	0,00	0,00	0,00	0,00	0,00
03	5 Kurumlar Karları	10.939.708,05	40.800.000,00	0,00	0,00	0,00	0,00	0,00	0,00	0,00	0,00	0,00	33.571.568,70	0,00	0,00	0,00	33.571.568,70	100,00	0,00	82,28	33.921.568,70	
03	6 Kira Gelirleri	17.479.637,40	18.001.000,00	2.034.502,92	1.186.636,86	2.048.577,23	1.000.426,38	3.573.706,20	1.542.620,99	364.719,27	536.423,72	171.158,41	177.491,79	778.681,10	8.580.645,73	8.971.345,13	13.024.245,47	45,18	51,32	72,35	20.699.703,21	
03	9 Diğer Teşebbüs ve Mülkiyet Gelirleri	2.159.754,95	2.800.000,00	73.516,15	14.707,65	988.083,87	156.377,23	284.192,17	31.690,27	9.614,78	17.690,90	-1.569,70	489.339,29	15.195,96	3.293.649,48	1.369.033,23	4.003.454,82	192,43	63,39	142,98	4.311.003,92	
04	<b>Alınan Bağış ve Yardımlar ile Özel Gelirler</b>	<b>3.845.045,50</b>	<b>20.000,00</b>	<b>0,00</b>	<b>38.000,00</b>	<b>0,00</b>	<b>119.560,00</b>	<b>384.592,63</b>	<b>45.963,81</b>	<b>0,00</b>	<b>50.540,00</b>	<b>0,00</b>	<b>47.068,81</b>	<b>0,00</b>	<b>71.990,59</b>	<b>384.592,63</b>	<b>373.123,21</b>	<b>0,00</b>	<b>0,00</b>	<b>1.865,62</b>	<b>373.123,21</b>	
04	1 Yurt Dışından Alınan Bağış ve Yardımlar	0,00	0,00	0,00	0,00	0,00	0,00	0,00	0,00	0,00	0,00	0,00	0,00	0,00	0,00	0,00	0,00	0,00	0,00	0,00	0,00	0,00
04	2 Merkezi Yönetim Bütçesine Dahil İdarelerden Alınan Bağış ve Yardımlar	0,00	0,00	0,00	0,00	0,00	0,00	0,00	0,00	0,00	0,00	0,00	0,00	0,00	0,00	0,00	0,00	0,00	0,00	0,00	0,00	0,00
04	3 Diğer İdarelerden Alınan Bağış ve Yardımlar	0,00	0,00	0,00	0,00	0,00	0,00	0,00	0,00	0,00	0,00	0,00	0,00	0,00	0,00	0,00	0,00	0,00	0,00	0,00	0,00	0,00
04	4 Kurumlardan ve Kişilerden Alınan Yardım ve Bağışlar	3.460.452,87	8.000,00	0,00	38.000,00	0,00	119.560,00	0,00	45.963,81	0,00	50.540,00	0,00	47.068,81	0,00	71.990,59	0,00	373.123,21	100,00	0,00	4.664,04	373.123,21	
04	5 Proje Yardımları	384.592,63	12.000,00	0,00	0,00	0,00	0,00	384.592,63	0,00	0,00	0,00	0,00	0,00	0,00	0,00	384.592,63	0,00	0,00	0,00	0,00	0,00	0,00
05	<b>Diğer Gelirler</b>	<b>665.509.449,04</b>	<b>691.731.000,00</b>	<b>52.693.128,51</b>	<b>68.190.172,49</b>	<b>56.020.526,27</b>	<b>63.880.313,17</b>	<b>58.542.601,35</b>	<b>76.485.262,92</b>	<b>36.970.808,48</b>	<b>69.852.407,10</b>	<b>36.170.318,32</b>	<b>60.996.940,51</b>	<b>49.193.502,87</b>	<b>75.807.391,82</b>	<b>289.590.885,80</b>	<b>415.212.488,01</b>	<b>43,38</b>	<b>43,51</b>	<b>60,03</b>	<b>851.487.222,74</b>	
05	1 Faiz Gelirleri	7.832.306,22	9.002.000,00	146.204,84	141.903,69	162.406,81	294.153,06	324.320,12	277.526,87	279.122,03	239.030,19	328.510,23	221.146,38	2.781.558,66	3.333.358,20	4.022.122,69	4.507.118,39	12,06	51,35	50,07	9.464.948,62	
05	2 Kişi ve Kurumlardan Alınan Paylar	651.801.154,12	674.650.000,00	52.199.753,84	67.903.529,13	55.077.560,05	63.376.704,33	57.305.548,05	75.686.080,94	36.325.826,89	69.339.568,99	35.801.940,88	60.617.097,00	46.199.893,02	72.257.061,19	282.910.522,73	409.180.041,58	44,63	43,40	60,65	838.819.085,24	
05	3 Para Cezaları	3.970.201,86	5.574.000,00	313.062,90	96.708,55	226.532,19	161.731,33	859.665,60	446.215,62	129.132,46	244.886,79	38.084,40	95.213,92	195.413,51	173.594,54	1.761.891,06	1.218.350,75	-30,85	44,38	21,86	2.558.536,58	
05	9 Diğer Çeşitli Gelirler	1.905.786,84	2.505.000,00	34.106,93	48.031,12	554.027,22	47.724,45	53.067,58	75.439,49	236.727,10	28.921,13	1.782,81	63.483,21	16.637,68	43.377,89	896.349,32	306.977,29	-65,75	47,03	12,25	644.652,31	
06	<b>Sermaye Gelirleri</b>	<b>33.488.248,23</b>	<b>100.008.000,00</b>	<b>0,00</b>	<b>0,00</b>	<b>0,00</b>	<b>0,00</b>	<b>7.250.000,00</b>	<b>0,00</b>	<b>0,00</b>	<b>0,00</b>	<b>0,00</b>	<b>62.367,59</b>	<b>0,00</b>	<b>0,00</b>	<b>7.250.000,00</b>	<b>62.367,59</b>	<b>-99,14</b>	<b>21,65</b>	<b>0,06</b>	<b>25.062.367,59</b>	
06	1 Taşınmaz Satış Gelirleri	33.297.853,88	100.001.000,00	0,00	0,00	0,00	0,00	7.250.000,00	0,00	0,00	0,00	0,00	62.367,59	0,00	0,00	7.250.000,00	62.367,59	-99,14	21,77	0,06	25.062.367,59	
06	2 Taşınır Satış Gelirleri	190.394,35	4.000,00	0,00	0,00	0,00	0,00	0,00	0,00	0,00	0,00	0,00	0,00	0,00	0,00	0,00	0,00	0,00	0,00	0,00	0,00	0,00
06	3 Menkul Kıymet ve Varlık Satış Gelirleri	0,00	2.000,00	0,00	0,00	0,00	0,00	0,00	0,00	0,00	0,00	0,00	0,00	0,00	0,00	0,00	0,00	0,00	0,00	0,00	0,00	0,00
06	9 Diğer Sermaye Satış Gelirleri	0,00	1.000,00	0,00	0,00	0,00	0,00	0,00	0,00	0,00	0,00	0,00	0,00	0,00	0,00	0,00	0,00	0,00	0,00	0,00	0,00	0,00
09	<b>Red ve İadeler (-)</b>	<b>1.131.586,03</b>	<b>47.000,00</b>	<b>247.063,78</b>	<b>58.682,84</b>	<b>104.153,92</b>	<b>48.838,90</b>	<b>209.751,52</b>	<b>37.342,80</b>	<b>42.793,00</b>	<b>13.974,52</b>	<b>47.309,78</b>	<b>19.892,63</b>	<b>79.141,90</b>	<b>25.575,55</b>	<b>730.213,90</b>	<b>204.307,24</b>	<b>-72,02</b>	<b>64,53</b>	<b>434,70</b>	<b>204.307,24</b>	
09	1 Vergi Gelirleri	4.978,21	5.000,00	0,00	0,00	0,00	12.736,25	13,00	1.950,99	0,00	0,00	0,00	0,00	0,00	2.271,73	13,00	16.958,97	130,353,62	0,26	339,18	16.958,97	
09	3 Teşebbüs ve Mülkiyet Gelirleri	1.107.660,66	6.000,00	246.519,40	55.166,95	100.693,69	35.867,56	208.707,28	34.628,42	42.793,00	13.481,49	47.249,37	19.757,39	79.141,90	21.829,29	725.104,64	180.731,10	-75,08	65,46	3.012,19	180.731,10	
09	4 Alınan Bağış ve Yardımlar ile Özel Gelirler	0,00	10.000,00	0,00	0,00	0,00	0,00	0,00	0,00	0,00	0,00	0,00	0,00	0,00	0,00	0,00	0,00	0,00	0,00	0,00	0,00	0,00
09	5 Diğer Gelirler	18.947,16	16.000,00	544,38	3.515,89	3.460,23	235,09	1.031,24	763,39	0,00	493,03	60,41	135,24	0,00	1.474,53	5.096,26	6.617,17	29,84	26,90	41,36	6.617,17	
09	6 Sermaye Gelirleri	0,00	10.000,00	0,00	0,00	0,00	0,00	0,00	0,00	0,00	0,00	0,00	0,00	0,00	0,00	0,00	0,00	0,00	0,00	0,00	0,00	0,00
	<b>TOPLAM</b>	<b>788.878.990,96</b>	<b>1.102.500.000,00</b>	<b>61.960.392,33</b>	<b>74.084.734,74</b>	<b>66.214.522,52</b>	<b>69.334.225,07</b>	<b>75.437.105,74</b>	<b>84.428.901,09</b>	<b>38.929.772,52</b>	<b>74.339.801,80</b>	<b>38.346.106,12</b>	<b>98.580.567,54</b>	<b>52.827.290,34</b>	<b>93.125.335,04</b>	<b>333.715.189,57</b>	<b>493.893.565,28</b>	<b>48,00</b>	<b>42,30</b>	<b>44,80</b>	<b>994.839.361,13</b>	

\* =(2021 Yılı Ocak-Haziran Gerçekleşme-2020 Yılı Ocak-Haziran Gerçekleşme)/2020 Yılı Ocak-Haziran Gerçekleşme \* 100 formülüyle hesaplanacaktır.

\*\* 2020 yılı için =2020 Yılı Ocak-Haziran Gerçekleşme/2020 Yılı Gerçekleşme Toplamı\*100; 2021 yılı için =2021 Yılı Ocak-Haziran Gerçekleşme/2021 Yılı Başlangıç Ödenegü\*100 formülüyle hesaplanacaktır.